

F343  
1999



უმაწვილი უნდა სწავლობდეს  
საცნობლად თუვისადია:  
უინ არის, სიგამ მოსულა,  
სად არის, წავე სადაო?


# დიღლა

№ 4 ივლისი - აგვისტო 1999 წელი

ზოია ვაშაკიაძე

### ჩვენი «დილა»


ხმაელურტულა მერცხალივით  
 დღეს ჩემს ჭერქვეშ მოფრენილა,  
 მზით და მთვარით მოხატული  
 საუფარელი ჩვენი „დილა“.  
 ოქროვანი ანი, ბანი,  
 შიკ სხივებად ჩაჰფენია,  
 საქართველოს ცის და მიწის  
 სიუარულზე მღერის „დილა“.  
 ხან ბუღბუღათა ვუნდი ვაღობს,  
 ნარნარს ცეკვავს ღრუბლის ფთილა.  
 გული წარობს, გული მღერის,  
 როცა ჩემთან არის „დილა“:  
 ვსწავლობ ღუქსებს,  
 ვსწავლობ ზღაპრებს,  
 ხასთუმალთან მიღვეს ხშირად,  
 მის შემქმნელებს, ვამომცემლებს  
 გულით სამადლობელს ვწირავ.  
 ვეწვლა წყაროში სიბრძნის, ახლის  
 შუქი უსვად ჩაფენილა,  
 სურვილი მაქვს, - ვეწვლა ხსნლის  
 კარს აღებდეს ჩვენი „დილა“.



## ძვირფასო პატარებო!

ჟურნალ „დილის“ ეს ნომერი თავისი წინამორბედებისაგან რამდენადმე განსხვავებულია – მისი გვერდები ფოთლებშემოძარცვულ ხეებს მოგაკონებთ.  
 ჩვენ ასე განგებ მოვიტყეოთ, ვიფიქროთ, წაფხულია, ბავშვები ისვენებენ, თავისუფალი დრო მეტი აქვთ და თავიანთ ჟურნალს თვითონვე გააფერადებენ-თქო!  
 ამიტომ ახლა ასე დავიწყოთ: ჯერ თითოეული გვერდი გააფერადოთ, დასახტოც დავხატოთ და ამოვანებოც ამოვხსნათ!  
 წოდო თუ ვნასაც გავიტყნოთ და ლამირინთებშიც გავგრკვევით, ჟურნალის ამ ნომერს „დილისთვის“ ჩვეული ხიცინცხალე დაუბრუნდება!  
 არდადეგების მზიარულ გატარებას გისურვებთ, ჩემო პატარებო!

ლოლო დილა



ს. კახტანაძე  
კ. ყ. ციციანი

1. რა ყვაილით ხედებდლელა ენა ბაბუ-  
შეებს?
2. რა ჰყოუს თბილისს ორ ნაწილად?
3. რა ერქვა ბიჭს, წიგნზე რომ ჩაყეინ-  
თა და თხამ რომ ურქინა?
4. რა იყო საქართველოს საგაბგო ქა-  
ლაქი თბილისამდე?
5. რა სჯობია ღონესა, თუ კაცი მოი-  
გონებსა?
6. ჯერ მწარე ჭამე, კელაბე ტკბილი, თუ  
ეჭბ რას?
7. რომელ პოეგს მიაქროლებს მერა-  
ნი?
8. რა არის, რისი ამომლაყ არ შეიძ-  
ლება გეინიდან?
9. მე, ბებია, ილიკო და ..... ?
10. პლანეტის მინიატურული მოდელი.
11. რა მოუხმობს მოსწაველებს  
სკოლისაკენ?





საპარტფილოს  
სტოვნილი  
ბიბლიოთეკა



სანიტა-  
რეზოა, რომ  
კატას პატრონზე  
მეტად ის სახლი უყვარს,  
სადაც ცხოვრობს.




პატრონის სახლი და ეზო-ბაღი მას საკუთარ „ქარ-მიღამოდ“ მიაჩნია და სხვა კატამ რომ ვაბედოს იქ შესვლა, ნამდვილი ბატონ-პატრონივით შეთვალეერებს მას.




თუ მომხდური მოიყუტება და თავი გვერდზე შეატრიალა, ესე იგი ის „სტუმრად“ არის მოსული. სამტროდ მოსული ზურგს ღრმად გაზნექს და კატების საბრძოლო „სიმღერას“ წამოიწყებს. დამხედლონი ჭერ ასეთივე პოზას მიიღებს, შემდეგ კი ზურგზე დაწეება და თავებს ზემოთ აიშვერს. ეს უკვე მუქარაა — გირჩევნია წახვიდე, თორემ კუღით ქვას გასროლინებო.



უფრო ხშირად დაუპატიევებელი სტუმარი უკან იხევს და მიდის. თუ არა და, სასტიკი ბრძოლა გარდაუვალია.



კატა ღამის ცხოველად ითვლება, შუადღისთვის მას თვალის გუგები უვიწროვდება, ღამით კი უფართოვდება. კატის თვალუბის ამ თვისებას აღამიანები ძველთაგანვე იყენებდნენ ღროის გასაგებად — დავიწროება-გაფართოების ეს პროცესი ხომ უკველდდ ერთსა და იმავე ღროს მიმდინარეობს. ასე რომ, თუ საათი ან გაგჩერდათ, ან ხელთ არა გაკვი, გირჩეეთ, კატის თვალუბს დააკვირდეთ — ოღონდ ფრთხილად.



ძველ ეგვიპტეში კატის კულტი იყო გავრცელებული. კურუმებმა ის წმინდან ცხოველად გამოაცხადეს და ღმერთად ბასტეტს მიუძღვნეს. ბასტეტს, რომელიც მთვარის ღმერთად — ნაყოფიერებისა და ბავშვთა დაბადების ღმერთად ითვლებოდა, კატის თავით გამოსახავდნენ. ამის მიზეზი კატის ნაყოფიერება (მრავალშვილიანობა) და ღამეული ცხოვრების წესი იყო.



კატა აქ დიდ პატივში ჰყვადით. როდესაც კატა კვლდებოდა, კატების სასაფლაოზე ასაფლავებდნენ და მთელი ოჯახი, ღრმა წუხილისა და გლოვის ნიშნად, თმებს და წარბებს იპარსავდა. ვინც კატას რაიმე ზიანს მიაყენებდა, იმას მკაცრი სასჯელი ელოდა. კატის მოკვლისათვის კი აღამიანს სიკვდილით სჯიდნენ.



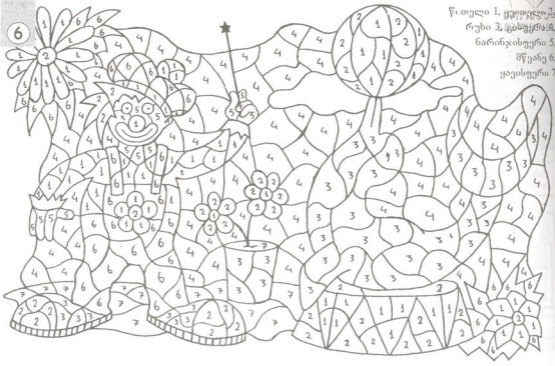
ცენტროკიდებული სახლიდან პირველ რიგში კატა გამოჰყვადით, შემდეგ კი თავიანთი ავლა-დიდება გამოჰქონდათ. ბუფის ფარგლებს გარეთ კატის გაყვანაც კი აკრძალული იყო. ძველი ეგვიპტიდან კატა ბაბილონში გაერყელა, შემდეგ კი — ინდოეთსა და ჩინეთში. ოჯახში მისი ყოლა დიდ ფუფუნებად ითვლებოდა.



კატების ოჯახის ერთ-ერთი სახეობაა სიაშის კატა. იგი ძალიან ალურსიანი და დამკვირია და მასთან სეირნობაც კი შეიძლება. სიაშის კატა ისეთი კვიანია, რომ ტრულეტში უნიტაზსაც კი ადამიანზე იყენებს. კატების ერთ-ერთი უძველესი სახეობაა ანკორის ანუ სპარსული კატა. მას ძალზე გრძელი და ფუფუნულა ბეწვი აქვს, რომელიც კისერზე ლომის ფეხარს წააგავს. თურმე, არსებობენ უკულო კატებიც. მათი სამშობლოა კუნძული მენი.



წი თელი 1, ყველაფერი  
 რუხი ჰქონდეს  
 ნარინჯისფერი 5,  
 მწვანე 6,  
 ყვებისფერი 7



იჭმის 20 ბანსს 333333



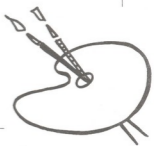
# სიმბოლო აქვს თქვენს მხედრობას

ლექსის დამუშავება ბევრი ბავშვისთვის ნამდვილი სატანჯველია. ჯერ ხუთჯერ უნდა წაიკითხო, მერე ღელას ჩააბარო, შეგუშლება, აბა რა იქნება. მერე ისევ კითხულობ, კითხულობ, კითხულობ... დღით უთინია გადავიძებენ, გაიმეორე, უკეთესად გემახსოვრებო, მაგრამ გაკეთებულე საპასუხოდ რომ წამოდგები, წინა დღით დამუშავებული სიტყვები სადღაც მიფრინავენ. რაგომ? გაიხსენე, როგორ იწყებ ლექსის სწავლას: წაკითხვაც სტრიქონს და მხოლოდ ასოებს, სიტყვებს და სასვენ ნიშნებს ხედავთუ კარგი მხედველობითი მესხიერება გაქვს, ადვილად იმეორებ, მაგრამ ასოები და ცალკეული სიტყვები შენს წარმოსახვამდე ვერ აღწევენ და ადვილად იკარგებიან, იშლებიან.

აბა სხვაგვარად სცადე წაკითხვა. ერთი ძალიან ცნობილი ხალხური ლექსი გაიხსენე: „ყაყაოსა სიწითლითა ყანა დაუმშვენებია“. შოიგონე, სად გინახავს ასეთი სურათი, როგორი იქნება წითლად აბრღვლილბული ყაყაოები მწვანე მდელოზე. „ღიღამი“ დაბეჭდილ ლექსებს ყოველთვის ახლავს ნახაგი. ჩვენი მხატვრები ლექსის წაკითხვის შემდეგ როგორ სურათსაც წარმოიდგენენ, ისეთი ნახაგს აკეთებენ. იქნებ მუცელდაკივებულ თაგუნიათ ან დაღერებულ, თითქოს მურით გათხუნულ ღრუბელს შენ სხვანაირად დახაგავდი. მოდი, ვსინჯოთ.


ეს ლექსი კარგად წაიკითხე, არ იმეორე, მერე თვალები დახუჭე და წარმოიდგინე სურათი, ფერები, საგნები. ვფიქრობ, მშვენიერი ნახაგი გამოგივა, თან ლექსის სწავლის ახალ წესსაც გამოსცდი.

*სერზე მდის სამი მგელი,  
ტუმბურა და კულაგრძელი,  
ერთმანეთს ეუბნებიან:  
„ჭალას არის ღურჯა ცხენი,  
ერთმა თავსა დაეურბინოთ,  
ორმა გაეკრათ გაეას ხელი,  
პაგროსს კაცი გაეუგზაინოთ,  
ნულარ გვინდა ბზე და ქერი.  
მოდი ნალები წაიღე,  
წალდი გამოვივა მჭრელი,  
ტუა-ფაფარი წაიღე,  
საკერი დაგეწენის სქელი.“*





დაეხმარეთ კოსმონავტს დედამიწაზე დაბრუნებაში!

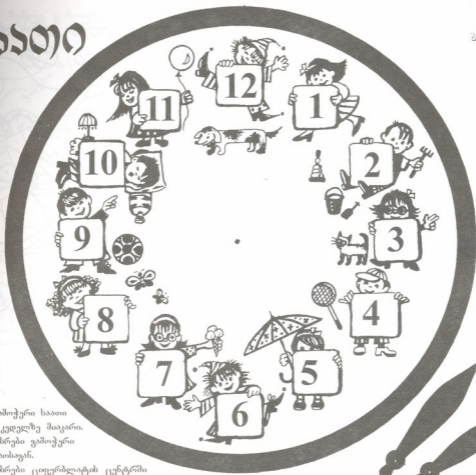


დ.პ.

მოუნახეთ  
ყველას თავ-თავისი ნაკვალევი







1. გამოიჭერი საათი და კედელზე შეაბარი.
2. ძრები გამოიჭერი შეეაიასგან.
3. ძრები ცოფერბლატის ცენტრში ღურხნშით მიამკერე. ღურხნისანი ბოლომდე არ ჩააქედო, რომ ძრებში თაფხუფლად იმოსრიათ.



## ღაიზანსოვრა!

ღღე-ღღეჟეჟე 24 საათისა.

ცოფერბლატზე მიწერილი თორმეტი ცოფრი დაგეჟ-მარება გამოიციხო დრო 1-დან 12 საათამდე და 13-დან 24 საათამდე. ცოფერბლატზე ძრების ერთი სრული შემობრუნება ერთ სრულ საათს გაცვენებს. შგაგლითად, თუ გრძელი ძარი 12-ზე დგას, მოკლე კი 5-ზე, იცოდე, რომ სრული 5 საათია. ესეც იცოდე, რომ 12 საათის შემდეგ ათვლა თავიდან იწყება: დღის 1 საათი იფევა, რაც 13 საათი, 2 საათი - 14, და ა.შ. როცა საათი ღამის 12 საათს გაცვენებს (ორივე ძარი 12-თან დგას), ეს ნიშნავს, რომ დღე-ღამის 24 საათი მიწურა.

## საათში 60 წუთია

ცოფერბლატზე მიწერილი თორმეტი ცოფრი დაგეჟ-მარება გამოიციხო დრო წუთებმდე. მინაკვითი ერთი

## მოდ. პინაპლოთ საათის სმოვა

ცოფრიდან მჭორემდე გინგუნებს ხუთ წუთს. იან-ვარსზე: წ-იანამდე 6X5, ანუ 30 წუთია, ეს ნახევარ საათს უდრის, წ-დან 12-მდე - კიდევ 30 წუთია (ანუ სულ 60 - ერთი საათი). ახლა დამწავლე ვიქვათ, გრძელი ძარი 1-თან დგას, მოკლე კი თდნავ არის დამრული 12-დან 1-მდე, ეს ნიშნავს, რომ 1-ის ხუთი წუთია. თუ გრძელი ძარი 2-თან არის, ეს გვაცვენებს, რომ 10 წუთია გახული იმ საათიდან, რომლიდანაც იდნავ არის დამრული მოკლე ძარი. წ-თან მხული გრძელი ძარი გვაცვენებს, რომ ამა თუ იმ საათის შესრულებას შემდეგ კიდევ ნახევარი საათია გახული და ახლა უკვე ერთი სრული საათის შესრულებას 30 წუთი უკლია. თუ მოკლე ძარი 1-ს მოუხლივდება, გრძელი ძარი კი 9-თან დგას, 1-ს უკლია 5 წუთი. დანარჩენი შენს მხვედრილობაზე დამოყიდებული.



ამის შემდეგ დახლოებული გზებს გააკეთე და მიხვდები, რომელ ქვეყანას, როგორი დროა აქ.

მედიის ცენტრი  
 017-5550110



5

6

6

მანეთი

გურიელი

3

ქვეყნის დრო

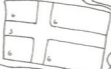
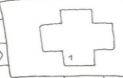
ქვეყნის დრო

ქართული



მთავრობის დრო

ქვეყნის დრო



საქართველო

საქართველო

საქართველო

საქართველო

ივანია - 2  
 ყვითელი - 3  
 წითელი - 4  
 წითელი - 5  
 წითელი - 6  
 წითელი - 7  
 წითელი - 8  
 წითელი - 9

საბჭოური 6

საქართველო

საქართველო 6






1. 4.6.78 24 08000  
 26 4.20 8.45.68.78.01 (არს. 26.68 07.07.01,  
 07.07.01, 4.78 8.24.01 14.07.01) 24  
 01.07.01 24 24 24.24.24.24.24)



რაც ამ წახტის გვერდებს დაიწეს ცალ  
 წარწერებზე გულმოდგინედ წაიკითხი აღმოჩნ, რომ  
 ფიზიკ სულაც არ არის მოსაწყენი საცა  
 მის უფრო მეტადვე შეუღლია პიქსის კაცს

ველაფერი რაც შენს ირგვლივ არის შეარ სხეულზედა სიხვედ და აირზედა  
 ფოტა თითოეულს სიჯარი თვისებში და სიჯარულუბებში ექნ შევალე შეთანხმებს  
 თავივე უბნები, შევიკლია სხეულმოდგინებლებზე კიქსისარი  
 ან ფერისებს მიმართო

2. 07.48 240 2066  
 240, 8.24.24 14.07.01  
 14.07.01 24.24.24.24.24.24  
 24 24.24.24.24 24.24.24  
 24 24 24.24 24.24 24.24.24  
 24.24.24, 24 24.24.24.24.24  
 24.24



9. 4.6.78 24 08000



23.07.01 07 14.07.01  
 20.04 14.07.01 -  
 20.07.01 08.07.01, 07  
 14.07.01 - 14.07 08.07.01  
 07 14.07.01 - 14.07



6. 4.6 07.07.01  
 24.24 24.07.01.01  
 24.24.24




7. 4.6.78 24 08000  
 14.07.01 24.24.24 24.24  
 24.24.24

8. 4.6.78 24 08000



### რამდენი სპილო იმალება ჰალმებში?


მონადირეს ეგონა, კურდღელი ამ მხიდან ვერსად გაექცეოდა, მაგრამ მახის შუაგულიდან გამოქცეულმა კურდღელმა ლამბირინთის ყველა ბილიკი ისე გაირბინა, რომ არც ერთ წერტილზე ორჯერ არ მოხვედრილა და მახეს თავი ასე დააღწია. აბა, თუ მიხედები, როგორ გაიარა?





### სასაცილო ღუფელი

მავეთულის ორი ნაჭერი მართი კუთხით მოხარე ისე, რომ შუაში მიიღო რგოლები, რომლებითაც მათ მაგიდის გვერდზე მიჭედებულ ლურსმნებზე ჩამოკიდებ. მავთულების ქვედა ბოლოებზე სიმძიმისათვის რამე ჩამოაყვი, მაგალითად, კარტოფილი, ვაშლი, მსხალი... ზევით კი წებოთი მიამაგრე ქალაღდის ფიგურები. საკმარისია ერთ-ერთ „გირს“ ხელი გაჰკრა, რომ ფიგურები გაცოცხლდებიან და ერთმანეთს ფარკაობას დაუწყებენ.



### სანთელი ბოთლის უკან (მხიარული ფოკუსი)

შეგიძლია მეგობრებთან სანაძღვო დადო, რომ ბოთლს ამოფარებულ ანთებულ სანთელს ერთი შეხვერვით ჩააქრობ. ეს მართლაც ასე მოხდება, თუ სანთელს 20-30 სმ მანძილიდან შეუხებავ. ბოთლს ხომ მრგვალი ფორმა აქვს: ჰაერის ნაკადი, როცა მას ეჯახება, ორად იყოფა, ბოთლს გარშემო შემოუვლის და სანთელთან ისევ ერთდება.



ბ. რ.

## ვის ტა თუძი კაბა აცვია?

თინიკო, ნანა და მაია მდელიზე პეპლებს დასდევენ. ერთს ვაყანოსავით წითელი კაბა აცვია, მეორეს პეპელასავით ჭრელი, მესამეს - ღიღილოსავით ლურჯი. თინიკოს კაბა არ არის წითელი, ნანასი - არც წითელი და არც ლურჯი.

აბა მიხვდი, რომელ გოგონას რა ფერის კაბა აცვია, გააფერადე მდელიც, ყვავილებიც, კაბებიც, და ყველა გოგონას თავისი სახელი მიუწერე.





# ჩხირკედელას სახელოსნო



კურიანი  
ნავები

ნავების ფუძელ ნაძვის ხის ქერქი გამოიყენე, აფრებად კი - არყის ხის თეთრი, ლამაზი ქერქი, რომელიც ფურცელივით სძვრება ხეს; წკირებით შევიძლია ანძები გააკეთო და მათ თავზე პატარა ფერად-ფერადი ფოთლები დროშებივით ააფრიალო.

FC779

## თოჯინები შამპუნის

### ბოთლებიდან


რკოს კაცუნამ შამპუნის ცარიელი ბოთლები მოაგროვა - სხვადასხვა ფორმისა და ფერისა. მერე ფერადი ქაღალდებით ადამიანების ცხვირ-პირი, თმა-წვერი, „ტანსაცმელი“ და „თავსაბურავები“ შექმნა, გამოჭრა, წებო მოიშველია და აი, ასეთი სასაცილო თოჯინები გააკეთა. შამპუნის ცარიელი ბოთლები უთუოდ შენს სახლშიც იქნება. შეარჩიე ისინი და შენი ფანტაზიით „მორთე და მოკაზმე“. ნახავ, რა კარგი თოჯინები გამოვივა.



საქართველოს  
კრეატიული  
ბიბლიოთეკა

# სახალისო მათემატიკა

თ.ბ.



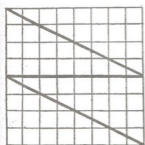
გამოსაყვანი გაქვს ორ-ორი მაგალითი - გამრავლების შედეგი უნდა იქნეს 12, გაყოფის - 3, მიმატების - 9, გამოკლების - 6 (როგორც საათის ციფერბლათი მიგანიშნებს). ახლა იცოდე, რომ წრებში უნდა ჩაწერო საჭირო რიცხვები; ნახატი ფიგურებიდან უნდა ამოარჩიო ერთნაირები (გამონაკლისია ფანქრები - ისინი ერთიანად უნდა დაითვალოს); გულებში ჩაწერილი ციფრები კი შეკრიბე და გააყვი ისე, რომ მიიღო 3.

# წარმართული ხელოვნება

## საქართველოს საზღვრების



**ს**ივლე ქაღალდი და გამოჭერა ორი აბ, ასეთი, ზუსტად ერთნაირი, ერთი ზომის მართკუთხა სამკუთხედი. თუ მთი ტოლი ვეგრედებით სხვადასხვანაირად მაიღვამ ერთმანეთის, მაიღვებ რამდენიმე თითხკუთხედ და სამკუთხედ ფიგურას. აბა ნახე, რამდენს და რა ფიგურები გამოვიგვა.

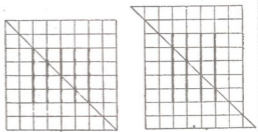


**უ**გრედებიანი რეგულის ფურცლიდან გამოჭერა ორი ასეთი კვადრატის ვაჭკერი დიდი კვადრატის შუაზე, მურე ორივე ნახკეარი — ორ-ორ სამკუთხედად, როგორც ნახაზე ვაჭკეს მთითებელი. ახლა ვა ამ ხუთი ფიგურებიდან (ოთხი სამკუთხედი და ერთი მომცრო კვადრატის) შეკვადვ შეადგინო ერთი დიდი კვადრატის.

**ს**მ ხუთი ფიგურებიდან ერთი „ზედმეტი“  
თუ მიხვდები რამელია „ზედმეტი“ და რატომ?



**უ**გრედებიანი რეგულის ფურცლიდან გამოჭერა მ-მ უჯრადი კვადრატის. შიგ, ისე როგორც ნახაზე ნახეწები, ნახაზე ხუთი სწორი ნახს. ამის შემდეგ კვადრატის დიაგონალზე ვაჭკერი (კხეც მნიშნებელია ნახაზე), ნახკერები ისეუ მაიღვა ერთმანეთის, ოღონდ ერთი უჯრით ააცდინე. აბ, ასე-სედავ, რა მოხდა? ხუთი ნახსიდან ერთი ვაჭკრა. ნეტავ რატომ? აბა, დაიუქრდა.




**ს**მ ფიგურებს ერთი საერთო სახელი აქვთ, რა სახელი? მაგრამ მათგან ერთი მაინც განსხვავდება. რომელი და რით? როგორია მისი ზუსტი სახელი?



ერთსა კაცსა ბლისკინელსა  
 ბლის კალათით ბლის ხიღზედა  
 ბალი გაჰქონდ-გამოჰქონდა.

პეპლები  
 ფრთაფარფატები  
 დაფრენენ,  
 დაფრთაფარფატებენ.



შენი ცხვარი რქაგრებილი  
 ჩემსა ცხვარსა რქაგრებისა  
 რას ერჩოდა, რას ებრძოდა,  
 რას ერქაგრებილებოდა?



ნინო ნიქაბაძე



ჩემი ოჯახი  
ანა ნიქაბაძე



# გიგონური საბავშვო რიქსი


დავით გიგონილი, ალექსანდრე (აკა) გომაძე ანა და ბელა დანელიძე, გვანცა მდინარაძე გვანცა მელაძე თამარ და გიორგი მელიქიძეები, ჯიორჯი მიქაბაძე ნიკო ნიკურაძე მერაბ რუხაძე თორნიკე და დემეტრე ღლიღვაშვილები, ნათია შავაძე თიკო შალამბერიძე ანანო ჯინჭარაძე



სპ 4874

# გორაკვი

ვინიკო აბრამიშვილი, თამუნა და ვაკემა გეგეძეები, თაკო გვლამიშვილი, გიორგი და ირაკლი დავითაშვილები, დიმიტრი კახიანიშვილი, ილია ლომიძე, დარეჯან მოსეველი, ბარბარე რუხაძე, მიმიკო სვანიძე, ქეთი სხირტლაძე, გიგლა ღურუშველია, რუსუდან ჩიკვაძე, ანა და მამუკა ხერხეულიძეები, თორნიკე ჯანგულაშვილი, ნინიკო ჯაფარიძე, გვიანცა, ერეკლე, ცოტნე ჯმუხაძეები



## შთავარი რედაქტორი დოდო წიგწივაძე

სარედაქციო საბჭო: ლევან ბაბუნაძე, ციცინო ვამყრელიძე, გიორგი რთინიშვილი, ნანი კაკაია, მაცდა კვაჭანტირაძე, თამარ ნინიკაშვილი, შერმადინ ქალღანა, თენგიზ ჩალაური  
ყდაზე ნახატი: ედუარდ ამბოკაძისა  
დიაბეჭდა გამომცემლობა „სამშობლოს“ სტამბაში  
მისამართი: თბილისი, კოსტავას №14, ტელ: 93 10 32, 93 41 30 გამომცემის №04 წლიდან  
ფასი: 2 ლარი და 50 თეთრი  
ხელმოწერითვის 2 ლარი