



# ახალი განათლება

2010 წელი, 24 ივნისი

ფასი 1 ლარი 80 თეთრი

№24-25 (498-499) გამოცემის 1998 წლიდან

www.axaliganatleba.ge

## მსოფლიოში პირველი საბავშვო რკინიგზა 70 წლისაა



გვერდი 4

**„ახალი განათლება-ბის“ მკითხველთა საყურადღებოდ**  
სხვათაშორის არადადგენიან დაკავშირებით ბავშვთა გამოცემა შეწყდება 2010-2011 სასწავლო წლის განახლებაში

შეგახსენებთ, რომ „ახალი განათლების“ გამოცემის მსურველებმა სექტემბერ-დეკემბრის ხელმოწერის თანხა – 14 ლარი 40 თეთრი – უნდა ჩარიცხონ ჩვენს რეკვიზიტებზე:

საქართველოს ბანკის ცენტრალური ფილიალი

ს/კ – 220 058 735

ბ/კ – 220 101 502

ა/ა – 123 631 000

ხელმოწერ სკოლებს და კერძო პირებს, თბილისის მასშტაბით, გაზეთი მიწოდდება მათ მიერ მითითებულ მისამართზე, რაიონებში – საგანმანათლებლო რესურსცენტრებში.

**ესაუბრეთ**

**„ახალი განათლება“  
ვებგვერდს**

[www.axaliganatleba.ge](http://www.axaliganatleba.ge)

და მიიღეთ პონაწილეობა  
გამოკითხვაში

2010-11 სასწავლო წლისთვის გრიფობაგაულო  
სახელმწიფო დაწესებულება.  
საუკეთესო ხარისხი, საუკეთესო შახეები და  
საუკეთესო სტატიები.

**გაკურს სულაკაურის  
გამომცემლობა**

**კონკურსი**

**„წლის საუკეთესო მასწავლებელი“**



ს. გორდელაძე  
თ. კუბანაძე



მ. ბლიაძე  
რ. ბუღეღიაძე  
დ. კერესელიძე



დ. კერესელიძე  
მ. ბლიაძე  
გ. ტაბატაძე



თ. ქიტოშვილი  
მ. ნუბუთიძე  
ს. საბუტაძე



აღაპრების  
ავტორები:  
თ. მისემ-  
ღვლიანი  
ა. ბიჭვინთაძე



აღაპრების  
ავტორები:  
თ. ვაფარაძე  
მ. თევზაძე  
თ. მუსაძე

სიანდლის ფასი დაფარავლობით იხილეთ თანდართულ კატალოგი.

მისამართი: ღვინო პარკი, თბილისი 150 • ტელ: 911 185; 910 954

გაკურს სულაკაურის გამომცემლობა იცნობს კონკურსის საფარო და კერძო სკოლების იმ მასწავლებლებისათვის, რომლებიც ასწავლიდნენ 2008-2010წწ. ჩვენი გამოცემების სახელმძღვანელოებით.

კონკურსში მონაწილეობისათვის რეგისტრაციის მოტივით თქვენი მიერ შესწავრებული მონაწილის რეგულაციები (მაქსიმუმ 3) და ავტომატურად გახდით კონკურსის მონაწილე.

სექტემბერში, სასკოლო მუხედრად, გამოვლენდება სამი მთავარი პრემია და ლაურეატი.

**გამოგზავნეთ მონაწილის რეგულაცია, რომელიც ყველაზე ნათლად ჩანს თქვენ მიერ წლის განმავლობაში განათლებული შრომა და გახდით წლის საუკეთესო მასწავლებელი!**

აირჩიეთ „გაკურს სულაკაურის გამომცემლობის“ სახელმძღვანელოები და უფოდ წელს მიიღეთ კონკურსით მონაწილეობა.

**რეგულაცია მიიღება 2010 წლის 15 ივნისამდე!**

დადურსებში ინფორმაცია იხილეთ გამომცემლობის ვებგვერდზე ან დაგვიკავშირეთ ცხელ ხაზზე: 47 60 18 ან 91 09 54

ქართული: 1500 ლარი

გეოგრაფია: 1000 ლარი

III კატორი: 500 ლარი

www.sulakauri.ge





# იაკობ გობეჯაშვილის სახელობის თელავის სახელმწიფო უნივერსიტეტში რეგიონული აკადემიური სამიტი გაიხსნა

## ბაჰოსაპარკა

ერთი პედაგოგიური ტერმინის გახანძრავის შესახებ „მოქმედისაზრობა“ თუ „ქმედითობა?!”

სსიპ – განათლების აკრედიტაციის ცენტრისა და საქართველოს განათლებისა და მეცნიერების სამინისტროს ტერმინების პროექტის ორგანიზებით, საქართველოს სხვადასხვა უმაღლეს საგანმანათლებლო დაწესებულებაში იმართება რეგიონული სამიტები, რომლებიც უმაღლესი განათლების სფეროში მიმდინარე რეფორმის აქტუალური საკითხების განხილვას ეძღვნება. მასში მონაწილეობენ ქართველი და უცხოელი ექსპერტები. თელავის სახელმწიფო უნივერსიტეტში გამართულ სამიტში მონაწილეობდნენ: საქართველოს განათლებისა და მეცნიერების სამინისტროს განათლების აკრედიტაციის პროფესორი ცენტრის, CEIBAL TWINING-ის პროექტის, საფრანგეთის ბიზნესსაბჭოს და გერმანიის ბიზნესსაზღვრის ნარმოადგენლები.



აკადემიური სამიტის თემა იყო – „დასაქმების შესაძლებლობა საქართველოში და ფრანგულ-გერმანული გამოცდილება“.

სამიტი გახსნა თელავის სახელმწიფო უნივერსიტეტის რექტორმა, პროფესორმა გიორგი გოცირიძემ. განათლების აკრედიტაციის ეროვნული ცენტრის დირექტორმა დავით კერესელიძემ ისაუბრა დასაქმების კუთხით პროფესიული და აკადემიური პროგრამების მნიშვნელობაზე.

ნის განვითარების ბედი, რადგან უნივერსიტეტის დიდი მისია აკისრია და ფართო შესაძლებლობები აქვს. ვფიქრობ, ამას წარმატებით გართმევთ თავს. ჩვენ ჩამოვედით, რათა ადგილზე გვენახა ის მიღწევები და წარმატებები, რითაც ყველანი ამაყები ვართ. თამამად გავიმეორებ, რომ მე დღეს ვიმყოფები ლიდერ უნივერსიტეტში“.

მოსწავლის შემდეგ დასაქმების თემაზე ღია დისკუსია გაიმართა. აზრი გამოთქვას ქართველმა და უცხოელმა ექსპერტებმა.

თელავის სახელმწიფო უნივერსიტეტის რექტორის გიორგი გოცირიძის თქმით, კურსდამთავრებულთა დასაქმების მიზნით უნდა

დაინერგოს ისეთი სასწავლო პროგრამები, რომლებზე მოთხოვნა ახლა მცირეა, მაგრამ სტრატეგიულად მნიშვნელოვანია ქვეყნის განვითარებისთვის.

სამიტის ფარგლებში, უცხოელმა ექსპერტებმა ჩაატარეს ტრენინგები დასაქმების, პედაგოგიური ინოვაციების, უნივერსიტეტის და ბიზნესორგანიზაციების ურთიერთობის და სხვა საკითხების შესახებ.

მომდევნო სამიტი გორის სახელმწიფო უნივერსიტეტში გაიმართება.

**ნელი ცხიტიძე**  
თელავის საინფორმაციო ცენტრის ხელმძღვანელი

„რეგიონული სამიტის მიზანი იმ სამომავლო ნაბიჯების დაგეგმვაა, რომელიც ვააუზრობს განათლების სისტემას. განათლება და მასთან კონტაქტში დასაქმება ამ სამიტის მთავარი თემაა, რაც პროფესიული და აკადემიური პროგრამების განვითარებით უნდა მოხდეს. რეფორმების დაგეგმვა უმაღლესი სასწავლებლის ფუნქციაა, განათლების სამინისტრო და განათლების აკრედიტაციის ეროვნული ცენტრი კი მათ განხორციელებენ და დაეხმარებიან, – აღნიშნა დავით კერესელიძემ, – თქვენზე დამოკიდებული რეგიონის განვითარების ბედი, რადგან უნივერსიტეტის დიდი მისია აკისრია და ფართო შესაძლებლობები აქვს. ვფიქრობ, ამას წარმატებით გართმევთ თავს. ჩვენ ჩამოვედით, რათა ადგილზე გვენახა ის მიღწევები და წარმატებები, რითაც ყველანი ამაყები ვართ. თამამად გავიმეორებ, რომ მე დღეს ვიმყოფები ლიდერ უნივერსიტეტში“.

## სასკოლო ვიქტორინა



თბილისის 47-ე საჯარო სკოლაში (დირექტორი – ირმა ხუციშვილი) სახელოვნო დარგის საგნებს განსაკუთრებული ყურადღება ექცევა. სკოლის დირექცია მუდმივად ზრუნავს ესთეტიკური აღზრდის კათედრის პროექტების წარმატებით განხორციელებაზე.

**გონივრული.** კონკურსის პროგრამის მიხედვით ჩატარდა 6 რაუნდი:

- I-III რაუნდი – პროგრამული მასალის კონკურსი;
- IV რაუნდი – შედეგების ამოცნობა;
- V რაუნდი – კაპიტნების კონკურსი;
- VI რაუნდი: საშინაო დავალება – „ეთნოკულტურა“.

2009-2010 სასწავლო წლის ბოლოს ჩატარდა შემაჯამებელი ვიქტორინა ხელოვნებაში. კონკურსის ფორმის ნეკრები იყვნენ: ხელოვნების სახელმძღვანელოს ავტორები – თეა ჯალაღანი, ვიმშერ ჯობაძე და 47-ე საჯარო სკოლის ხელოვნების პედაგოგი ნინო ალექსიძე. ვაგაცნობთ სასკოლო ვიქტორინაში მონაწილე ფუნდების შემადგენლობას:



VII<sup>1</sup> კლასის გუნდი „ლაშარი“: თაზო ჭილაია (კაპიტანი), მარიამ რაზმაძე, ანასტასია გემეტკარი, სოფო კოკოლაშვილი, დემეტრე მგელიშვილი, გიორგი ტაბიძე;

VII<sup>2</sup> კლასის გუნდი „ლოლე“: ქეთი გუგუჯიანი (კაპიტანი), მარიამ მარბელი, ანი ჩიქოვანი, ნინო გრიგალაშვილი, დაკო მამიაშვილი, ანი კუპრაძე;

VII<sup>3</sup> კლასის გუნდი „პოსილიონი“: ნანა შამათია (კაპიტანი), ნანა ნაჭყვია, მარიამ ვაგინა, მარიამ ჯაჭავაძე, სალომე გოშაძე;

VII<sup>4</sup> კლასის გუნდი „შემოქმედი“: თორნიკე ქურდაძე (კაპიტანი), გვანცა ქურდაძე, ბეჭ უდესიანი, გვანცა ექიაშვილი, თეკლა ციციშვილი, ანი მეზურნიშვილი.

ვიქტორინას უძღვებოდნენ X კლასის მონაწილეები: თეკლა ვარდოსანიძე და დათა გიგინეიძე.

საშინაო დავალების წარდგინებას მეშვიდეკლასელებმა მოაწყვეს ერთობლივი ხელნაწერი ნივთის პრეზენტაცია, თემა – „ეთნოკულტურა: ფაზა-ბესსურეთი, სვანეთი, კახეთი, აჭარა“. მოსწავლეებმა შთამბეჭდავად გააცოცხლეს საქართველოს კუთხეები, მათი კულტურა, ტრადიციები. ვიქტორინა ხალხით და მძალეული განწყობით ჩატარდა. თეა ჯალაღანი უმაღლესი შეფასება მისცა მონაწილეთა ცოდნას და შემოქმედებითობას. ფორმის ნეკრებმა გამოავლინეს გამარჯვებულები: I ადგილი – VII<sup>3</sup> კლასის გუნდი „პოსილიონი“; II ადგილი – VII<sup>1</sup> კლასის გუნდი „ლაშარი“; III ადგილი – VII<sup>2</sup> კლასის გუნდი „ლოლე“; IV ადგილი – VII<sup>4</sup> კლასის გუნდი „შემოქმედი“.

**ნიუ ალესიძე**

ვიქტორინის პარალელურად სკოლაში ჩატარდა მონაწილეთა ნახატების გამოფენა კონკურსი თემაზე: „ხელოვნების სამყაროში“. სკოლის დირექტორმა ირმა ხუციშვილმა სპეციალური სიტყვები გადასცა გამომგზავ კონკურსში გამარჯვებულებს: ანი გვეჯავას, ნინო ძვანას, ანი ჩიქოვანსა და მარიამ რევიშვილს.

სკოლის დირექციამ, ფორმის ნეკრებმა, პედაგოგებმა მიულოცეს მონაწილეებს გამარჯვება და მომავალი წარმატებები უსურვეს.

სხვათა შორის, ტერმინი „ქმედითობა“ მხარს უჭერს პროფესორების ვარაუდს თოფურას და ივ. გიგინეიშვილის შედგენილი ორთოგრაფიული ლექსიკონიც (გვ. 764, 1968).

5. დაბლობი, თუ მეტათანხმებით, რომ ტერმინები – „ქმედითობა“, თუნდაც იგივე „მოქმედისაზრობა“ – შინაარსობრივად შეიძლება „ქმნა“ ზმინად მომდინარეობს, მაშინ მგონია, უარესად საყურადღებო შეიძლება იყოს დიდი ქართველი ლექსიკოგრაფის სულხან-საბა ორბელიანის განმარტება: „ქმნა... რომელთა ჩვენ ვართ მფლობელი ქმნისა და არაქმნისა მათისა, ესე იგი არს... ყოველივე ყოველი ქმნული ჩვენ მიერ, ხოლო არა ჩვენ ქვეყ იძულებით ქმნილი... სჭარ არს ამისა ცნობად, ვითარმეც გამორჩევა... მარადის ჩვენ ქვეყ არიან... ხოლო ქმნა დავეყენებთ... მრავალჯ ზის სახითა რათამე ნინა განგებისათა“ (ხაზგასმა ჩემის შ.ქ.) (საბა).

**სოფია თურაძე**  
გორის უნივერსიტეტის პროფესორი

# შპს „განათლება“ სკოლა „იმიდი“ – მომავლის იმიდი

**შ.პ.ს „განათლება“ – მრავალპროფილური საშუალო სკოლა „იმიდი“** 2001 წლის სექტემბრიდან ფუნქციონირებს ქალაქ ბათუმში. ამჟამად სკოლაში 300-მდე მოსწავლეა, რომელთაც შეეძინება, შემართებითა და მოტივაციით გაზაზე 56 მასწავლებელი მიუძღვება. თითოეული მოსწავლის მიმართ განსაკუთრებული პასუხისმგებლობითა და რუდუნებით ზრდიან მომავალ თაობებს. სწავლისათვის საუკეთესო გარემო, უახლესი ტექნიკით აღჭურვილი კლასები, მაღალკვალიფიციური მასწავლებლები და სწავლების თანამედროვე მეთოდები ბათუმის კერძო სკოლა „იმიდს“ სავიზიტო ბარათია.



სკოლა „იმიდის“ შექმნის იდეა ბატონ **დიმიტრი გომიზეთილის** ეკუთვნის. ბატონი დიმიტრი მათემატიკოსი, განათლების მეცნიერების აკადემიური დოქტორი, რამდენიმე სამეცნიერო ნაშრომის ავტორი სკოლის ერთ-ერთი დამფუძნებელია და სკოლაში წარმატებით განხორციელებული არაერთი ინიციატივაც სწორედ მას ეკუთვნის. იგი პერიოდულად სკოლაში მასტერკლასებს ატარებს ზოგად უნარებსა და მათემატიკაში. სკოლის დამფუძნებელი და დირექტორია ქალბატონი **ქეთევან გომიზეთილიანი**, რომლისთვისაც ყოველი დღე უამრავი საზრუნავით, სიხარულითა და დიდი მიზნებით იწყება. სიახლეების მოყვარული და საკმაოდ აქტიური ქალბატონი დაუღალავად ზრუნავს „იმიდის“ მოსწავლეებზე. სკოლაში სწავლება ეროვნული სასწავლო გეგმის მიხედვით ხორციელდება. გაძლიერებულად ისწავლება მშობლიური ენა და ლიტერატურა, უცხო ენა, მათემატიკა, მათემატიკური ლოგიკა. დანეციებით საფეხურზე პატივებით ეუფლებიან ცეკვას, კალიგრაფიას, ხალხურ და თანამედროვე სიმღერებს, ჭადრაკს. მოსწავლეები აქტიურად მონაწილეობენ კულტურულ და სპორტულ ღონისძიებებში, რომლებშიც მათი წარმატება უპირობაა.

კლასების კათედრის გამგე **მაია დავითაძე**, დანეციებით კლასების მასწავლებლები: **სემეიკო გობრონიძე, ლია ორაგველიძე, მადონა თებიძე, ნინო დოლიძე, ლალი ჩორგოლაშვილი, მარინა აბულაძე, გურანდა შოთაძე, ინგლისური ენის მასწავლებელი მაკა კილასონია** და სხვები. ისინი პიროვნებაზე ორიენტირებული სწავლების დამხმარე მეგზურის როლში გვევლინებიან. საკლასო ოთახში არსებული დადებითი ფონი და გარემო მოსწავლეს ეხმარება, უკეთ გაიაზროს შესწავლილი მასალა და სიღრმისეულად გააანალიზოს მიღებული ინფორმაცია. პედაგოგები სხვადასხვა საგნებში აქტიურად იყენებენ ინტერაქტიურ მეთოდებსა და თამაშებს, სტანდარტების მოთხოვნების გათვალისწინებით, საგაკვეთილო მიზნების განსაზღვრის მეთოდებს ტექსტის მრავალმხრივი გააზრება-გაანალიზებისათვის, წერითი და ზეპირი უნარ-ჩვევების გასავითარებლად. ისინი გამოირჩევიან კომუნიკაბელურობით და მაღალი კვალიფიკაციით. მათი მოსწავლეები აქტიურად თითქმის ყოველთვის და თანადაცაა დასაბუთებული. მაღალი მოსწავლეთა ჩართულობა საგაკვეთილო პროცესში, რაც მკაფიოდ აისახება მათ შედეგებზე. „იმიდის“ მასწავლებლებმა იციან, როგორ გააღვივონ მოსწავლეს შემეცნებითი ინტერესი და სწავლის ღირებულების მიმართ გასწავლიერებულობა დამოკიდებულება; როგორ მოახდინონ სასწავლო ფიზიკურ-ესთეტიკური გარემო და შეუქმნან მოსწავლეს მოტივაცია. უნდა აღინიშნოს, რომ დანეციებით კლასები აღჭურვილია კომპიუტერებით, რაც პედაგოგებს საგაკვეთილო პროცესის უფრო მაღალ დონეზე წარმართვის საშუალებას აძლევს.

მოტივაციის გაძლიერება. უნდა აღინიშნოს, რომ მოსწავლეების ცოდნა ინტელსურ ენაში დანეციებით საფეხურზე სავსებით აკმაყოფილებს სტანდარტით გათვალისწინებულ მოთხოვნებს, რაც, უდავოდ, ინგლისური ენის ახალგაზრდა მასწავლებლის **მაკა კილასონიას** დამსახურებაა.

ასოციაცია „მცოდნეული“ მიერ ნაშუქვართა დეტალურად შესწავლის შედეგად გაკეთებულმა ანალიზმა აჩვენა, რომ შპს „განათლება“ – კერძო სკოლა „იმიდის“ დანეციებით საფეხურის მოსწავლეთა უმრავლესობა კარგად იცნობს ტექსტს და თავს ართმევს ისეთ დავლებას, რომელიც ტექსტის სიღრმისეულ ანალიზს მოითხოვს; ადვილად და გააზრებულად ასრულებს გრაფიკულ და ლექსიკურ საფარვებში; გამომსახავს საკუთარ მოსაზრებას ამა თუ იმ საკითხის შესახებ და თავისუფლად მსჯელობს; გამოირჩევა სხარტი აზროვნებით; ფლობს წერის კულტურას; ავლენს ქვეყნის კულტურის მაღალ დონეს.

საუკეთესო გარემო საშუალებას იძლევა, სრულყოფილ განათლებასთან ერთად, მოზარდმა სულიერი საზრდო, რწმენა და ურთიერთსიყვარულის განცდა მიიღოს. ყოველთვის ამის შემდეგ, საით გაუყვებიან „იმიდის“ მოსწავლეები მომავლის ბილიკებს? ალბათ, იმ მთავარი გზისაკენ, რომელიც თითოეული მათგანს ტაძართან მიიყვანს.

ასოციაცია „მცოდნეული“ სკოლა „იმიდის“ ულოცავს 10 წლის იუბილად და წარმატებებს უსურვებს მომავალი თაობის აღზრდის საქმეში.

**მედი ქურდაძე**

ასოციაცია „მცოდნეული“ – სიახლეთა კვლევის ცენტრი


**სათუნა შტაბაძე**

პედაგოგიის მეცნიერებათა აკადემიური დოქტორი

## ტრენინგები კროფანის უნარებში

ასოციაცია „მცოდნეული“ – სიახლეთა კვლევის ცენტრი  
**ინჟინერ კვალიფიკაციის ტრენინგები – პროფესიული უნარებში.**

ტრენინგი წარმართება ინტერაქტიური მეთოდით, მასწავლებლებს საშუალება ექნებათ, მიიღონ მონაწილეობა დისკუსიებში, იმუშაონ მცირე და დიდ ჯგუფებში, გააკეთონ პრეზენტაციები, შეასრულონ პრაქტიკული დავლებები. ტრენინგის პოლის მონაწილეებს ჩაუტარდება ტექსტირება. მასწავლებლები გაუზიარებენ ერთმანეთს გამოცდილებებს. მონაწილეებს დაურეგულირებათ მასალები და მიიღებენ სერტიფიკატს. ეს ტრენინგი დაგეგმილია პედაგოგებს, აიმაღლონ კვალიფიკაცია და მიემზადონ მასწავლებლეთა სასერტიფიკაციო გამოცდებისათვის.



ასოციაცია „მცოდნეული“ – სიახლეთა კვლევის ცენტრი, დანეციებით საფეხურის პედაგოგების გაერთიანება – გთავაზობთ ახალ ნივთს „ყოფაქცევის კულტურა“ II კლასების მოსწავლეებისათვის. ასოციაციის ერთ-ერთი პრიორიტეტი სკოლებში ეთიკის სწავლება და მოსწავლეებში ქვეყნის წესების დამკვიდრებაა. ჩვენი ინიციატივით, საქართველოს რამდენიმე საჯარო თუ კერძო სკოლაში ცალკე სასწავლო დისციპლინად ისწავლება საგანი „ყოფაქცევის

## ს ი ა ხ ლ ე !

კულტურა“, ავტორი **ლია ზეინიძე**. „განათლებული გონება აკემასწავლებლები ცდილობენ დანეციებით საფეხურიდან განუვითარონ მოსწავლეებს ეთიკისა და ზრდილობის უნარ-ჩვევები.

ნივნი „ყოფაქცევის კულტურა“ შეიქმნა, რათა მონაწილეებმა შეძლონ ეტიკეტისა და კულტურის ჩვევების დამოკიდებულად ათვისება. ნივნი მოცემული ლექსებით ეტიკეტის წესებს გააცნობს მოსწავლეს. მოთხოვნები და სამახსოვრო „ეტიკეტის ფურცლები“, რომელიც ნივნის თითქმის ყველა გვერდს გასდევს, მოსწავლეს ასწავლის და დააფიქრებს იმ ღირებულებებზე, რომელიც მოითხოვება ყოველდღიურ ცხოვრებაში. ბრძნული გამონათქვამები მიანიშნებს ცხოვრებისეულ ავ-კარგზე, გასაფრთხილებელი ნაწილი კი მთავან მოთხოვნას ურჩევს ეტიკეტთან მიმართებაში. მოსწავლეს იყენებენ ბატონ უნარ-ჩვევებს და ცდილობენ, გახდნენ სამაგალითო და მისაბაძი.

„განათლებული გონება აკემასწავლებლებს ზნეობრივ გარემოში ღირსეული ქვეყა კი წარმატების საიდუმლოა – ყოფაქცევის სწავლებას მთელი სასწავლო წლის მანძილზე გასდევს თან.

III კლასის სახელმძღვანელოში „ყოფაქცევის კულტურა“ თავმოყრილი, თემატურად მრავალფეროვანი მასალა, პედაგოგს საშუალებას მისცემს ფაქტად, უზემო ჩარევს გარემო შევიდეს ბავშვის სულიერი სამყაროში და გახდეს მისი უფროსი მეგობარი. მოსწავლის ნივნი აგებულია ათი მცვენების პრინციპზე. ნივნი მოსწავლისა და მასწავლებლისათვის საშუალებაა ინტერაქტიური მუშაობის გასაშუალება. ნაშრომი წარდგენილი იყო საერთაშორისო კვლევებისა და გაცემების საბჭოს (IREX) კონკურსზე – სწავლების პროგრამების შემუშავებისა და მასწავლებლეთა ტრენინგის ფაგლებში, ამერიკის შეერთებული შტატების ეგვილი.



ავტორი – **ლია ზეინიძე**. ასოციაცია დინტერესებულ პედაგოგებს მოსწავლისა და მასწავლებლის **ნივნი სთავაზობს უფასოდ, ასევე მეთოდური ტრენინგები პედაგოგებს ჩაუტარდებათ უფასოდ.** ასოციაცია „მცოდნეული“ გამოცხადებული აქვს კონკურსი II, III-IV კლასის მოსწავლეებისთვის „ყოფაქცევის კულტურაში“. სექტემბერ-ოქტომბერში სივრცებითა და საურეზებით დაჯილდოვდებიან გამაჯუვებული ბავშვები.

**დაწვრილებითი ინფორმაციისათვის მოგვმართეთ ალბაშენაზლის გამზ. N 138, ტელეფონი 855 50 43 34; 877 304 307.**

**ასოციაცია „მცოდნეული“ – სიახლეთა კვლევის ცენტრი**



# მსოფლიოში პირველი საბავშვო რკინიგზა 70 წლისაა



თბილისში, მუხტაიის პარკში მდებარე, მსოფლიოში პირველ საბავშვო რკინიგზას წელს დაბრუნდება 70 წელი უსრულდება. საბავშვო რკინიგზის მისაქონებელი ამ თარიღის აღსანიშნავად საბანკო გრძელ მომზადდა. გარდა იმისა, რომ კაპიტალურად გარემონტდა თანამედროვე და შეიცვალა ამორტიზებული რეალბანგი, კომპლექსური რეკონსტრუქცია და გააძლიერდა ტერიტორია და გააძლიერდა.

ბასული საბავშვო რკინიგზის მთავრობის ადგილას მდებარე საბავშვო რკინიგზის კაპიტალური რემონტი პირველად ჩატარდა. საბანკო გრძელ მომზადდა – დაახლოებით 25 ათასი ლარი – შეზღუდული ახალი სარემონტო სამუშაოების რკინიგზაზე გამოყენებისთვის.

„მუხტაიდი“ ქართული სიტყვა არ არის. ის იმ ადამიანის ვაგონი, რომელმაც ბალი დაარსა. ეს კაცი ირანელი იყო, დიდგვაროვანი ოჯახიდან, მეტად განათლებული, მჭევრმეტყველი, კეთილი, გულუხვი და მიმტევებელი. ამიტომ ყველას უყვარდა და სათანადო პატივსაცემად სცემდნენ.

მუხტაიდი რუსეთის მთავრობას გადაუბრუნებია და თავის სამსახურში ჩაუყენებია, რის გამოც ირანის შაჰმა მას სამშობლოში ჩასვლა აუკრძალა. თბილისში დასახლებულა. ჩვენმა ხელისუფლებამ მას ნება მისცა, რომ სასულიერო სკოლა გაეხსნა, ამისათვის მტკვრის მარცხენა სანაპიროზე ნაკეთი გამოუყვეს, სადაც შესანიშნავი ბალი გააშენდა, ამავე დროს მტკვრიდან გვირაბი და სარწყავი არხიც გამოუყვანია, ეს გვირაბი ახლაც არის, ისევე მუხტაიდის ბაღიდან და უერთდება მტკვარს, არხიც წყალსაქაჩი რეკონსტრუქციამინილა და დღესაც მუშაობს, წყალს აწვდის თბილისის რკინიგზას და ბაღს. ბაღის დაარსებას მეტად სევდიანი ამავე უდავს საფუძვლად. მუხტაიდის ცოლად შეყვანულა ზენა ქართველი ქალი ნინო, რომელიც სტამბოლის ტყვეთა ბაზარზე იყდა. სწორედ ნინოს თხოვნით დაბრუნდნენ თბილისში საცხოვრებლად. ქალს თბილისში მშობლები ცოცხლები აღარ დახვდნენ, დარდასავა ავად გამხდარა და დღემდე არ უცოცხლია, ექვს თვეში გარდაიცვალა. მუხტაიდის ნინო სახლის წინ დაუსაფრავებია და მის საფლავზე ნივთი ვარდები დაერქვა, საბავშვო ბაღის დიდხანს ივად ცოლის საფლავთან. საფლავის ირგვლივ რვავე და დიდი რაოდენობით ვარდებს, ყვავილებს, ბუჩქებსა და ხე-მცენარეებს. ასე დაწყებულა ამ შესანიშნავი ბაღის გაშენება, რომელსაც დღესაც მუხტაიდის ბაღად მოიხსენიებენ.

მუხტაიდის ბაღში ათეულ ათასობით უნიკალური მცენარეთა ჯიშები გაშენებული, აქ არის როგორც ფოთლოვანი: გლენიჩია, თელა, ივანი, სანის ხე, ქალაღის ხე, თუთია, ისე ნივთიანად: კლდარის ფიჭო, კედარი, გუნდის ხე, მრავალსახეობის ხე ყვავილობის სახეობანი. ვაზის ჯიშები და სხვა. პირველი გაშენებული 16 ჰექტარ ფართობზე. აქვს საკუთარი სასაფლაო, საიდანაც ყოველწლიურად ათეულათასობით დეკორატიული მცენარე და ყვავილების ჩითლები გამოჰყავთ. ვაზის ხეებიან ჩინური და გორული ვაზის ჯიშები გახარებული.

მუხტაიდის ბაღმა გახლოენ ფაშად დაბნა, მრავალჯერ ეცადნენ სახელი შეეცვალათ ბაღისათვის: ხან რკინიგზელთა სახელობისა



უწოდეს, ხან ორჯონიკიძის, მაგრამ ბაბოლომ დაინტე თავისი დამარსების მუხტაიდის სახელი დაიბერუნა. 1935 წელს მუხტაიდის ბაღში გაიხსნა მსოფლიოში პირველი საბავშვო რკინიგზა სამი სადგური, ერთნაბევი კლომეტრის სიგრძის რკინიგზაზე პატარა ორთქლივალს ოთხი ვაგონი დაჰყავს, ითითულ ვაგონში 50 ბავშვი ეტევა.

„კუქუქუა“ – მსოფლიოში პირველი საბავშვო რკინიგზა, ბაღში დღესაც ფუნქციონირებს, 1935 წელს გაიხსნა და წითელ ნიგნია შეტანილი. საბავშვო რკინიგზა გარს უვლის ბაღს და 1200 მ სიგრძისაა. რკინიგზის მშენებლობის იდეა პატარების კეთებით. 1934 წელს მოზარდ მახურებელთა თეატრში კონსტრუქციული გაირმანის სპექტაკლი „მატარებელი“ დაიდგა. ცენაზე დაიბადა საბავშვო რკინიგზის მშენებლობის იდეა. მამინებელმა ქალაქის საბჭომ პატარების თხოვნა გაითვალისწინა და ერთი წლის შემდეგ ხელოვნური მატარებელი უკვე ლიანდაგებზე იდგა.

საბავშვო რკინიგზის შესასვლელში კვანძობეცე დღესაც დგას ირანიდან ჩამოტანილი თბილისის რკინიგზის ხარხარი.

**„მსოფლიოში პირველი საბავშვო ორთქლივალის, თბილისი, 1935 წელი.“**  
საბავშვო რკინიგზა ყოველწელს, პირველი ივნისს, ბავშვთა დაცვის დღეს, ტრადიციულად, ხსნიდა ახალ სეზონს. ამ ორთქლივალს მუხტაიდის გარემო დაჰყავდა.



და რამდენიმე დღე ვაგონი, რომელშიც მუდამ საბავშვო რკინიგზას მოსახლეები ემსახურებოდნენ. რკინიგზის ფორმები გამოწყობილი ბავშვები იყვნენ მუხტაიდის ბაღში, ვაგონის გამცილებლებიც, მესირცხველებიც და წითელქუდიანი სადგურის მორიგეც. ეს ყველაფერი იყო ნინაო, ჩვენს მშობლებთან და მათი მშობლების ბავშვობის დროს.

„საქართველოს რკინიგზის“ კომპარტოციული მართვის დირექტორი შოთა ქვლეციანი: „მუხტაიდის ბაღი, რომ საბავშვო რკინიგზა, კომპარტოციული თვალსაზრისით არასოდეს იქნებოდა მოგებოდა, მას დაზღუდის საფრთხე არ ეთქმურება. გართობის და რკინიგზელთა ახალი თაობების აღზრდის გარდა, ისტორიული მნიშვნელობაც აქვს. მაქსიმუმს ეკეთება, რომ აღდგეს და რეალურად შეინარჩუნოს ის, რაც არის ქალაქ თბილისის ისტორია.“

ისტორია კი, რკინიგზის დირექტორის ათორმაზუგის ოქმით, 70 წლის წინ – 1935 წლის 24 ივნისს დაიწყო, როცა საქართველოში გაუღონარ ამბავი მოხდა – გაიხსნა საბავშვო რკინიგზა, ანუ მუხტაიდის ბაღი. ეს ინფორმაცია თვით სტალინსაც კი დაუზღუდებლად ეტემა, დაიბარა კავანოიცი (ის მამინებელ ტრანსპორტის კურირებდა) და უთხრა, ამიჯო კავანოიცი ხომ მიეცხვარები, ერთი თბილისში შედი, ქართველები რას ფანტაზირებენ, რა მეთქვას მეთქვას ვა ააზნეს, ნახ საკუთარი

**ლაშვილმა, მინდა კანდელაკმა და ლევან დვალთა** ძალიან ბევრი იმედავს არეივებში და საინტერესო მასალებზეც მიაკვლიეს. მაგალითად, ერთი ასეთი კადრი ამოიანინეს – სამი წლის ბიჭუნა თანატოლ გოგონას საბავშვო მატარებელში ასვლაში ეხმარება. აღმოჩნდა, რომ ეს ბიჭუნა ცნობილი ოპერატორი ივორ ნავონია, ხოლო გოგონა, წლების შემდეგ, მისი მეუღლე გამხდარა.

გარდა ამისა, მიხარია, რომ ასრულდა ჩვენი ჩანაფიქრი და სპეციალურად ამ დღისთვის შეიქმნა ძალიან კარგი და ხალისიანი სიმღერა, მუსიკა ეკუთვნის კომპოზიტორ კახა ცაბახს, ხოლო ტექსტის ავტორია სახალისი ალზრდოლო, ექვთიათაზ სანებლიძე. სიმღერას იუბილეზე შეარქვან ვიკალიზირებისტრუქციული ანსამბლი „მზიური“, გურამ ჯიანის ხელმძღვანელობით. იუბილეს დაენიშნოს ის ადამიანები, ვინც ამ სამოცდაათი წლის წინ და მომდევნო წლებში ემსახურებოდნენ საბავშვო მატარებელს. ერთ-ერთი მთავანია ჩვენი სასახლის განყოფილების გამგე ეთერ კობიაშვილი, იგი პირველი სადგურია – „სინარლის“ უფროსი ყოფილი; ანსამბლ „სიმის“ ხელმძღვანელი ლენა ცარციძე – ვაგონის გამცილებელი და ა.შ. აი, ეს პირველი თაობის ბავშვები მთავრობას დაუფლოვებია და მოსკოვში გაუცხავნია, სადაც ისინი რკინიგზის სახალხო კომისიის, კავანოიციის მხეველნი. მისთან საუბრობის ქალბატონ ეთერს უთქვამს, რომ 400-მეტრანია რკინიგზა ძალიან მოკლეა ბავშვებისთვის და გავრცელებების ნებართვა უთხოვია. სწორედ კავანოიციის თანხმობის შემდეგ გახდა პირველი საბავშვო რკინიგზა 1200 მეტრის სიგრძის.

საბავშვო რკინიგზის გალამზებაში, სხვებთან ერთად, კოკა-კოლაც დაგვეხმარა ფორმალური მუხტაიდის გამაგრებულ სახელებით. დარწმუნებითაც გავაგრძელებთ. ასე რომ, სრულიად ბუნებრივია ჩვენი მონანილოვა საბავშვო რკინიგზის 70 წლის იუბილეს ღირსეულად აღვნიშნათ.

**ანა შირცხლაიშვილი**

მონსაველი ზეპოქანი

„ქმნა მარტილი სამარტლის ხესა შიქის ხელსა ნელსა“

ნუსტა ქაჭხინაძე

21-ი სავარო სკოლის X კლასის მონსაველი

ხელმძღვანელი - ნატა ასიტაშვილი

შოთა რუსთაველის „ვეფხისტყაოსანი“ ის შედევრა, რომელსაც „გონება კაცთა“ ჯერაღ ვერ მისწვდომია. მეც, რა თქმა უნდა, ამ მოკვდავ ადამიანთა რიცხვს მივსება...

გთავაზობთ საკუთარ განცდილს თუ ნაფიქრს „მართალი სამართლის“ შესახებ, რომელი „ხესა შექმნა ხელსა ნელსა“...

ტექსტის მიხედვით, სასიძოდ მონყელთა ხვარაზმის ძის „მითარეტი მოკვდა ტარიელის მიერ განხორციელდა...“

ჩვენც ასე მოიქცეთ და ობიექტურად შევაფასოთ ხვარაზმის ძის მითარეტი მოკვდა.

„ქმნა მარტილი სამართლის“ უნდა გავიანთოთ თვით იმ კონტექსტისა და სიტუაციის გათვალისწინებით...

იმავამდ „მართალი სამართალი“ ნესტანისათვის ქვეცნობიერი ადამიანებისა და მუხრისძიების გამოხატულებაა...

სულიერი სიზარტის შამხვლი ნესტანის შპირმუხის მიზანი

ბარა ქოზაძე

21-ი სავარო სკოლის X კლასის მონსაველი

ხელმძღვანელი - ნატა ასიტაშვილი

ადამიანის უპირველესი მოვალეობა სულზე ზრუნვა და კეთილ საქმეების კეთება. მხოლოდ ამ გზით შეძლებს იგი განმარტობას და დაკარგული სამყოფლის დაბრუნებას...

ყველაზე დიდი ცოდნა სულიერი სიზარტის ფლობა და საკუთარი თავის შემეცნებაა. სწორედ ამიტომ დავით გურამიშვილი ყმაწვილობაგან, პირველ რიგში, საკუთარი თავის შემეცნებას მოითხოვს.

„ყმაწვილი უნდა სნაელობდეს საცნობლად თავისადყო; ვინ არის, სიდად მოსულა, სად არის, ნავა სადაო.“

ყოველივე ეს კი თვითმარტობაში, განმეცნებით და იდეალისკენ სწრაფვით მიიღწევა.

ქეიმარტება შეიქონი. ყოვლითა სიბრძნითა შექმულმა ფილოსოფოსმა სულხან-საბას იგავ-არაკში „ფილოსოფოსნი“...

სამართლის“ დამავგორვენიებული ეტაპი უნდა ყოფილიყო ფარსადანის განზილება: მისი მოქუეუბა („შენი ქალი არად მინდა...“)

როგორც ცნობილია, თინათინ – ავთანდილი და ნესტან – ტარიელის წყვილია მითარეტი საკმაოდ კონტრასტულია. წყვილთა ურთიერთსაპირისპირო ემოციურ კონტრისტისა და ხასიათის თავისებურებებს ავლენენ.

ნესტანი ტარიელს ხელმწიფის რანგის შესატყვის დაგალებას აძლევს. ხატვითა დასაპირიღებლად ამირბარის ნარგავსა ნელსმწიფის პრეტორგავიბა.

მეფისადამიანებისადმი მიტრება და მათთან ჰანგამობა, მათთან მათხრობა და მათთან მათხრობა, მათთან მათხრობა...

ლი“ ნესტანის მკაცრი მოთხოვნის შედეგად აღსარულა! „მითარეტი მოკვდა სასიძო!“ თუმცა უნდა აღინიშნოს, რომ ინდოეთის ამირბარი მუცად უსამიგონოდ იგონებს იმ ნუსტანს: „კარავსა შეეც, იგი ყმა ვითა წვა, ზარ-მიცე თქმად ნით“. ხვარაზმელთა უფესისულის ინდოეთის სამეფო ტახტზე დასმა იყო პოლიტიკური სიბეცე, რომელსაც ვერ შეურიგებოდნენ ვერც ნესტანი და ვერც ტარიელი.

„ვეფხისტყაოსანი“ საზრისი სიყუთედ გარდაქმნილი მოტივები, სიკეთედქვეული უკეთურება... (პროტიუსა სძლია კეთილმან...)“ სწორედ ამ საზრისით უნდა განვიხილოთ „მართალი სამართალი“.

მეფური ემოციური აღტკინებისა და მამის წინააღმდეგ მითარეტი ამბოხის საფუძველზე (ანუ უარყოფით, უკეთურ სანყისზე) აღმოცენებული ქმედება საბოლოოდ, ხეტიალისა და ტანჯვის გზით, ნუთისოფლის ნარბავლობის განცდილსა და ნუსტანისათვის აღტკინების შედეგად მოუვლავს.

ხმელი ხის განვლვება ცნობილი ბიბლიური და ავგოგრანოელი მოტივითა. ესაა სასანაული, რომელსაც დღევანდელი სანყისით შთაგონებული ძალა ამოტივლებს.

სულიერი სიზარტის შამხვლი ნესტანის შპირმუხის მიზანი

ლიერი გარდასახვა – ამბიციური, ქედმაღალი, „პირგამეხებულნი“ ქლის ნაცვლად ნარმონდება თავგანწირვით, თავმდაბალი, კეთილშობილი, სულიერი სიბრძნით გონებავანათებული პირიგება. ერთი, როგორც ქალი-სატრფო, რომელსაც შეუძლია თქვას:

„შენი სიცოცხლე მეყოფის ჩემად იმედად გულისა, გულისა ერთობ წყლულისა და ასრედ დადაგულისაღ.“

და მეორე, როგორც ქალი-მეფე, რომელიც ქაჯეთის ციხეშიც კი თავის მხოვლებსა და ქეყვანავა ფიქრობს:

„ნაღ, ინდოეთს მიმპართ, არც რა ჩემსა მხოვლებსა, მტრთაგან შერბინებულსა, ყოველივე ხელ-აუპრობილსა, გულსა ლიხინ ჩემისა მოშორებულსა მიმობებულსა, მომიგონებდი მტრარსა, მენთვის ცრედ-შეუმრობელსა!“

ნესტანის სოციალური გარდატეხვა თავისთავად არ მომზადარა. მატრიარქალურ სამყაროს მიჯაჭვული, ცოდეტი დატყუებული მფვის ასული განსანმუნდლა, სულიერი სიბრძნის შესამეცნებლად გარესამყაროში გადის. კოდანაში ჩასასა და ზღვაში გადაგვება თავისი სიბრძნული დატვირთვა აქვს. ის ფილოსოფოსის უდაბნოში ცავლასაც შეძილება შევადართო. ზღვა, ერთი მხრივ, განსაცდილის, ცოდეტის სიბრძნის მიმანმინებელი, მეორე მხრივ კი – განმეცნვის და გადარწმუნის მაწუწყებელი. დავარის აღზრდილი ნესტანი, სწორედ სულიერი სიბრძნედ დააქვდა. ამას ფარსადანიც აღნიშნავს: „შე ღმრთისა ვუთხოვ, დაუბათს მას ვმზახისა ბაღსა“.

საკუთარი თავში ჩასაღრმავებლად, ცოდეტი განსანმუნდლა და დავითბირი სიბრძნის შესამეცნებლად ნესტანს გარე სამყაროში, კერძოდ, ზღვაში გასვლა მოუხდა (ტანჯვის, განსაცდილის გადატანაც შეეძლება ვიგულისხმობო).

ამრიგად, სულხან-საბა ორბელიანი, იგავ-არაკების და „ვეფხისტყაოსნი“ უკრონავეტი, კერძოდ, ნესტანი, სხვადასხვა გზით აღმოაჩენენ ერთ საერთო ქეიმარტებას – ადამიანის ამქვეყნად არსებობის მთავარ დანიშნულებას. საკუთარ თავში ჩაღრმავება, განმეცნვა, დაკარგული დავითბირის აღდგენა და სრულყოფილებისკენ სწრაფვის ის სიბრძნეა, რომელიც ამქვეყნად უნდა შეიმეცნოს ადამიანმა საუკუნო ცხოვრების მოსაპოვებლად. მართალია, ეს არ არის ადვილი, მაგრამ ისიც უნდა გვახსოვდეს, რომ შედევრებდა ტანჯვის გზით მიღწევა.

სულიერი სიზარტის შამხვლი ნესტანის შპირმუხის მიზანი

„ვეფხისტყაოსანი“ მთავარი პერსონაჟების მიზანიც სრულყოფილებისკენ სწრაფვაა. ამის ნათელი მაგალითია ნესტანის ცხოვრების გზა სასიძოს გამოჩენამდე და შემდეგ. ხვარაზმის ძის მოკვლამდე ნესტანი მკითხველის თვალში ნარმონდება მზანსწრაფვულ, ამბიციურ და განზვიებულად აღამიანდა. მის საქციელში მხრად ქედმაღლობა იგრძნობა, გადასწყვეტილების მიღების დროს პირად ინტერესებს ანიჭებს მნიშვნელობას. იგი ფარსადანსაც კი დაუპირისპირდა.

მართალია, ფარსადანი, რომ ინდოეთის მეფის გადაწყვეტილება ხვარაზმის ძისადმი მიხრდა, მდგარი იყო, მაგრამ არც ნესტანის ნაბიჯი მიმანია სტუმარულად. მამის ქედმიტი შეურაცხყოფილად ნესტანმა ჰუმარად დაიბარა და უდაბნაშეული სასიძოს მოკვლა დაავალა. ასეთი მკაცრი განაჩენის უმთავრესი მიზეზი ის იყო, რომ მის და ტარიელის სიყვარულს საფრთხე ემუქრებოდა: „ერთმანთსა გავყვარებდი, მოწუწული გავყოფილსაღ“ და რაც ყველაზე მთავარია, ინდოეთი. „უცხი“ ავთვის ადამიანს გადაეცემა სამარტობად: „ესე ამბად არ ეგების, რომე უსანნი გაგვიხანდენ“ – აცხადებს ნესტანი. არგუმენტები, მართალია, საფუძვლიანია, მაგრამ ჩემი აზრით, ქლის სიტყვებში, მის ტონისა და გადაწყვეტილებაში პირადი ინტერესები ქარბობს:

„მირძანა, თუ ხამდ დიაცი დიაციურად, საქმე-დედლად, დიდსა სისხლსა ვერ შევაქცინე, ვერ ექმნიები შუა კელად, რა მოვიდეს სიძე მოკვდი მისთა საბათა აუნეყვდლად...“

ნესტანის ამბიციური, დაუნდობელი და შეუვალი ხასიათი მაშინაც გამოჟღავნდა, როდესაც, მისივე თქმით, „დიაციური ცოცხლდებული“, ლაბატი შეურაცხყოფილი, ტარიელის უმტკიანდელი, რომ ინდოეთის ერთადერთი „პატრონი“ თვითონ იყო, იგი მიჯნურს ასე ემუქრებოდა:

„ცოცხალ ვიყო, შენ ინდოეთს, ღმერთო, ხანი ვერა დაპყობ! თუ ეცადო დავყოფიას, ხორცითა შენთა ული ვაყობ!“ სხვა ჩემებში ვერა პყოფი, ვაბაშენიაც ხელი ვაყობ!“

უდავია, რომ ნესტანს ინდოეთის ზედი ნამდვილად აღლევდა, მაგრამ შუბაზულმა თავმოყვარობამ და ამბიციურმა ბუნებამ, ვფიქრობ, მცდარი არჩევნისა და არასწორი გადაწყვეტილებისკენ უბიძგა.

სრულად სხვა პიროვნება იხატება ქაჯეთის ციხიდან მონერლ წერილში. მკითხველის თვალის ხედვა ნესტანის სულიერი სიბრძნისკენ უბიძგა.





# მოვამზადოთ მასწავლებლთა სასერტიფიკაციო გამოცდებისათვის

## თემა - ინკლუზიური განათლება

დღეს აქტუალურია თემა ინკლუზიური განათლება. აქედან გამომდინარე მნიშვნელოვანი შევსებით შედეგ თემებს:

- რას ნიშნავს ინკლუზიური განათლება;
- რა არის მისი მიზნები და პრინციპები;
- როგორ დავინერგოთ სკოლაში ინკლუზიური სწავლება.
- როგორია საზოგადოების დამოკიდებულება განსაკუთრებული საჭიროების მქონე ბავშვებისადმი.
- ვინ არიან ნიჭიერი ბავშვები და რა მიდგომებს საჭიროებენ.

**ინკლუზიური სწავლება** – გულისხმობს ყველა ტიპის სპეციალური საგანმანათლებლო საჭიროებების მქონე მოსწავლეების ჩართვას ზოგადსაგანმანათლებლო სასწავლო პროცესში თანატოლებთან ერთად. ინკლუზიური სწავლება ასევე გულისხმობს სხსმ მოსწავლეების ინდივიდუალური და/ან მოდიფიცირებული სასწავლო გეგმებით სწავლებას.

სწორად სკოლებში ინკლუზიური სწავლება ხორციელდება მულტიდისციპლინური გუნდის მიერ. ის წარმოადგენს სპეციალისტთა გუნდს, რომლის შემადგენლობაში შედიან:

1. ფსიქოლოგი,
2. თერაპევტი,
3. ლოგოპედი,
4. სპეციალური პედაგოგი
5. ზოგადი განათლების პედაგოგი.

მულტიდისციპლინური გუნდის შემადგენლობა შეიძლება იცვლებოდეს საჭიროებების შესაბამისად. გუნდის შემადგენლობაში შეიძლება მოიწვიონ: ნევროლოგი, ფსიქიატრი, პედაგოგი და/ან ნებისმიერი სხვა სპეციალისტი. სკოლას სასკოლო შტატში შესაძლებელია ყავდეს მულტიდისციპლინური გუნდი. ასევე შესაძლებელია **მოთხოვნი მულტიდისციპლინური გუნდების** არსებობა განათლების სისტემის ორგანოებთან (სამინისტრო, რესურსცენტრი...).

**ინკლუზიური სწავლების მულტიდისციპლინური გუნდის ფუნქციები:**

- ა) სხსმ ბავშვების იდენტიფიკაცია და შეფასება. მათი ინდივიდუალური საჭიროებების და შესაძლებლობების განსაზღვრა;
- ბ) შეფასების საფუძველზე სხსმ ბავშვის საგანმანათლებლო ინტერესის დადგენა და მშობლისათვის რეკომენდაციის განცემა საგანმანათლებლო დაწესებულების არჩევისთვის;
- გ) კონსულტაციების განცემა სკოლებისათვის: ინდივიდუალური სასწავლო გეგმების შემუშავებისა და მათი სასწავლო პრაქტიკაში ეფექტიანი დანერგვისათვის;
- დ) სკოლების პრაქტიკული და მეთოდოლოგიური დახმარება ინკლუზიური სწავლების დანერგვისა და განვითარების პროექტების განხორციელებაში. სკოლაში ინკლუზიური სწავლების საკითხებზე მომუშავე ჯგუფის ფორმირება;
- ე) სკოლებში სასწავლო პროცესში ჩართული სპეციალური საგანმანათლებლო საჭიროების მქონე ბავშვების ადგილობრივი და სოციალური მიღწევების მონიტორინგი და შეფასება. ინკლუზიური სწავლების ხელშემწყობელი ფაქტორების გამოვლენა. პრობლემების გადაჭრის ხერხებისა და რეკომენდაციების შემუშავება, სადაც განსაზღვრული იქნება სამომავლო საქმიანობის ეფექტურად განხორციელებისათვის აუცილებელი ქმედებები;
- ვ) სპეციალური საგანმანათლებლო საჭიროების მქონე ბავშვების მოძიება რესურსცენტრების, რაიონული პოლიკლინიკებისა და სოციალურ-რეაბილიტაციის განყოფილებებთან. არსებული მონაცემთა ბაზების შევსება.

**რა დატვირთვა აქვს ფსიქოლოგის საქმიანობას?**

**ფსიქოლოგის საქმიანობა** – გულისხმობს ფსიქოლოგიური და პედაგოგიური ტესტების ჩატარებას; ტესტების (შეფასების) შედეგების ინტერპრეტაციას; ბავშვის ქცევისა და სწავლასთან დაკავშირებული ყველა ინფორმაციის მოპოვებას, ინტერვიუებას და ინტერპრეტაციას; კონსულტაციებს გუნდის დანარჩენ წევრებთან იმისთვის, რომ სასწავლო პროცესის დაგეგმვა განხორციელდეს ტესტირების, მშობელთა ინტერვიუების და ქცევის შეფასების შედეგად მოპოვებული ინფორმაციის საფუძველზე და მაქსიმალურად იყოს გათვალისწინებული ბავშვის ყველა საგანმანათლებლო საჭიროება; ფსიქოლოგიური კონსულტაციების დაგეგმვისა და წარმართვის სხსმ ბავშვებთან და მათ მშობლებთან; მასწავლებლებთან ერთად ქცევის გაუმჯობესების სტრატეგიების დაგეგმვა.

**ასანაწინააღმდეგო, რომ ინკლუზიური სწავლება ეფუძნება ინდივიდუალურ სასწავლო გეგმებს. ინდივიდუალური სასწავლო გეგმა (ისე) –** არის წერილობით გაკორუმპიტილი დოკუმენტი, რომელიც მინარჩის, მოცულობა და ათვისების წესი სხსმ მოსწავლის აკადემიური მიზნების დონის და ინტერესების შესაბამისად არის შედგენილი. ინდივიდუალურ სასწავლო გეგმას ადგენს, აფასებს და გადახედავს ინკლუზიური სწავლების მულტიდისციპლინური გუნდი, სხსმ მოსწავლის მშობელი და სადაც შესაძლებელია თავად სხსმ მოსწავლე. ინდივიდუალური სასწავლო გეგმა ეყრდნობა ეროვნულ სასწავლო გეგმას და ითვალისწინებს სხსმ მოსწავლის ყველა საგანმანათლებლო საჭიროებას, ამ საჭიროებების დაკმაყოფილების გზებსა და ყველა დამატებით აქტიუობას, რომელიც აუცილებელია ისე-ით გათვალისწინებული მიზნების მისაღწევად.

**მიღობ დავაუსტობტო ტერმინი – „სპეციალური საგანმანათლებლო საჭიროების მქონე ბავშვი (მოსწავლე)“, ვინ მოიაზრება ამ ტერმინის ხმარებისას? –** ყველა ბავშვი, რომელიც ხასიათდება:

1. ფიზიკური და გონებრივი განვითარების დარღვევით;
2. მხედველობისა და სმენის დარღვევით;
3. მეტყველების, ქცევისა და ემოციური განვითარების დარღვევით;
4. რომელიც აქვთ გრძელვადიანი მეორეხარისხის/მოსპობილიზაციის საჭიროება;
5. რომლებიც წარმოადგენენ ეროვნულ უმცირესობებს;
6. რომლებიც არიან სოციალურად დაუცველები;
7. რომლებიც სწავლასთან დაკავშირებული სირთულეების გამო საგანმანათლებლო პროცესიდან გარეცხა ეზოქურებათ;
8. ნიჭურები;
9. გუნდურკონდეები;
10. ტალანტები.

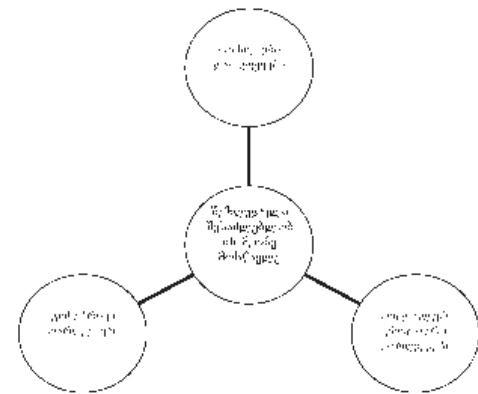
ეს ჩამონათვალი შეგვიძლია დავაჯგუფოთ 3 კატეგორიად: შეზღუდული შესაძლებლობა, სოციალურ-ემოციური პრობლემა, ნიჭური.

**როგორ უნდა მოხდეს სხსმ ბავშვის იდენტიფიკაცია და შეფასება?**

სხსმ ბავშვის იდენტიფიკაცია გულისხმობს ბავშვის ფსიქიკური განვითარების დონის განსაზღვრას, დარღვევისა და სწავლის სირთულეების აღმოჩენასა და დადგენას, ხოლო შეფასება გულისხმობს განვითარების დონის, დარღვევების ბუნების, ხარისხისა და მიზეზების განსაზღვრას.

**რა კომპეტენციის უნდა იყოს სპეციალური პედაგოგი?**  
**სპეციალური პედაგოგი** არის უმაღლესი განათლების მქონე პედაგოგი, რომელიც შედგენილ კარგად იცნობს სხსმ ბავშვთა აღზრდის, განვითარების, განათლებისა და საზოგადოებაში მათი ინტეგრაციის საკითხებს. სპეციალური პედაგოგს შეუძლია ფსიქო-პედაგოგიური სწავლების ტექნიკების პრაქტიკაში გამოყენება, სხსმ მოსწავლეების პედაგოგიური შეფასება და ინდივიდუალური სასწავლო გეგმის შედგენა. აგრეთვე სპეციალური პედაგოგის ფუნქციაა დახმარება აღმოჩინების და ასისტირება გუნდის ზოგადსაგანმანათლებლო სკოლის პედაგოგებს სხსმ ბავშვების ინკლუზიური სწავლების პროცესში.

**ახლა დავაკორექტობ ტერმინი „შეზღუდული შესაძლებლობის სტატუსის მქონე ბავშვი (მოსწავლე)“ ვინ მოიაზრება ამ ტერმინის ხმარებისას? –** არის ბავშვი, რომლის სტატუსი შეზღუდული შესაძლებლობის კატეგორიის დაგნოსტიკური კრიტერიუმების მიხედვითაა განსაზღვრული. კერძოდ ბავშვი, რომელსაც დაავადების, ტრავმის, გონებრივი თუ ფიზიკური განვითარების დარღვევის შედეგად დაზიანებული აქვს ორგანიზმის სასიცოცხლო ფუნქციები, რაც განაპირობებს სწავლის უნარის სრულად ან ნაწილობრივ დაქვეითებას ან/და ყოველცხოვრების არსებით გართულებას, რასაც იგი მიჰყავს ქმედითუნარიანობის დროებით ან მუდმივ შეზღუდვამდე და სოციალური დაცვის საჭიროებამდე.



### ბავშვიდროთ ცოდნა კითხვა-პასუხით

- 1. რას ნიშნავს ინკლუზიური განათლება? პასუხი:**
  - სპეციალური საჭიროების მქონე მოსწავლეების თანატოლებთან ერთად ზოგადსაგანმანათლებლო სკოლებში სწავლებას
- 2. ვინ ითვლება სპეციალური საჭიროების მქონე მოსწავლედ? პასუხი:**
  1. შეზღუდული შესაძლებლობის და შეფერხებული განვითარების მქონე მოსწავლეები
  2. სოციალურ-ემოციური პრობლემის მქონე მოსწავლეები
  3. ნიჭიერი ბავშვები
- 3. რა იგულისხმება ტერმინი „შეფერხებული განვითარების მქონე მოსწავლე“? პასუხი:**
  1. ფიზიკური დარღვევები /მოძრაობის, მხედველობის, სმენის, მეტყველების დეფექტები/
  2. გონებრივი დარღვევები /ტვინის ტრავმა, ცერებრული ადამბლა, ეპილეფსია, სწ. უნარის დაქვეითება/
  3. სოციალურ-ემოციური დარღვევები /ქცევის დარღვევები, ემოციური დარღვევები, ყურადღების დეფიციტი, გადაამეტებული აქტიუობა, სოციალური დარღვევები, ემოციუკაციის პრობლემები/
- 4. რა არის ინკლუზიური განათლების მიზანი? პასუხი:**
  1. სპეციალური საჭიროების მქონე ბავშვების განათლების ხელშეწყობა
  2. მათი სოციალური ინტეგრაცია
  3. მათი ინტერესებისა და შესაძლებლობების გამოვლენა
  4. სულიერი სამყაროს განვითარების ხელშეწყობა
  5. შეძლონ, რომ დაიცვან საკუთარი აზრი და ღირსება
- 5. რასთან არის დაკავშირებული ინკლუზიური განათლების დაგეგმვა? პასუხი:**
  1. სპეციალური საჭიროების მქონე მოსწავლეების მიმართ საზოგადოების დამოკიდებულების შეცვლა
  2. მასწავლებლის როლის განსაზღვრა
  3. სასწავლო გარემოს ადაპტაცია
  4. შეფასების, სწ. მეთოდის, კლ. მართვის პრინციპების ინკლუზიური განათლების შესაბამისად გათვალისწინება
- 6. რა არის სპეციალური საჭიროების მქონე მოსწავლეების მიმართ საზოგადოების დამოკიდებულებაში ნეგატიური მიდგომები? პასუხი:**
  1. შიში
  2. თანავრძობა
  3. თავის არიდება
  4. არაკეთილგანწყობა
  5. გადაამეტებული მზურუნველობა
  6. ზერელე ტოლერანტობა

მოვემზადოთ მასწავლებელთა სასერტიფიკაციო გამოცდებისათვის

7. რა არის ზერელე ტოლერანტობა?

პასუხი:

1. ნეგატიური დამოკიდებულების ფორმა, რომლის დროსაც ადამიანი სპეციალური საჭიროების მქონე ბავშვთან სიტყვიერი და მატერიალური დახმარებით შემოიფარგლება და თავს არიდებს ღია კონტაქტს.

8. რაში გამოიხატება აუტიზმი?

პასუხი:

1. ადამიანებთან ურთიერთობის დანაკლისა და კონტაქტისათვის თავის არიდებაში

9. როგორ შეიძლება აუტისტური ბავშვის იზოლაციიდან გამოყვანა?

პასუხი:

1. აუტისტური ბავშვის იზოლაციიდან გამოსაყვანად განსაკუთრებული ძალა აქვს თოჯინების თეატრს.

10. როგორები არიან აუტისტური ბავშვები?

პასუხი:

ვერ იტანენ:	გაურბიან:	კარგად შეუძლით:
ცვლილებებს	კომუნიკაციას; შემოხედვას; მარტივ კითხვებს; საკუთარ თავზე I პირში საუბარს და საუბრობენ III პირში.	სხეულის ფლობა; რთულ კითხვებზე პასუხი

11. რა არის ინკლუზიური განათლების პრინციპები?

პასუხი:

1. მოსწავლის რეალური შესაძლებლობების გათვალისწინების საფუძველზე მოხდეს სასწავლო მასალის ადაპტაცია  
2. მოსწავლის რეალური შესაძლებლობების გათვალისწინების საფუძველზე მოხდეს სასწავლო გარემოს ადაპტაცია

12. რა წარმოადგენს ინკლუზიური განათლების ქვაკუთხედს?

პასუხი:

1. ინდივიდუალური მიდგომა

13. ინკლუზიური განათლების პროცესში ჩართული მოსწავლეები რის მიხედვით სწავლობენ?

პასუხი:

1. ინდივიდუალური სასწავლო გეგმის მიხედვით

14. რა არის ნიჭიერება და რა კრიტერიუმებით შეიძლება შეფასდნენ ნიჭიერი ბავშვები?

პასუხი:

1. ნიჭიერება არის გამორჩეული ზოგადი უნარი, რომელიც სხვადასხვა სფეროში ვლინდება მაღალი ხარისხის შედეგებით და შესაძლებლობებით.  
■ ნიჭიერი ბავშვები შემდეგი კრიტერიუმებით შეიძლება შეფასდნენ:  
1. ზოგადი ინტელექტუალური უნარები  
2. კარგი აკადემიური მოსწრება  
3. შემოქმედებითი ან პროდუქტიული აზროვნება  
4. ლიდერობის უნარი  
5. შემოქმედებითი უნარები სხვადასხვა სფეროში  
6. მუდმივი ინტერესი და მოტივაცია

15. რა არის ტალანტი?

პასუხი:

1. ტალანტი არის ვიწრო ცნება. ის გულისხმობს არაჩვეულებრივ უნარს რომელიმე სპეციფიკურ სფეროში

16. ვინ არიან ვუნდერკინდები?

პასუხი:

1. ბავშვები, რომლებიც დიდ ტალანტს ავლენენ ადრეულ ასაკში

17. ნიჭიერი ბავშვების სწავლებასთან დაკავშირებით რა ძირითადი მიდგომები არსებობს?

პასუხი:

1. ნიჭიერი ბავშვების სწავლებასთან დაკავშირებით არსებობს ორი ძირითადი მიდგომა: აქსელერაცია და გამდიდრება

18. როგორია აქსელერაციული პროგრამები?

პასუხი:

1. კომპაქტურია – ის ჩვეულებრივ პროგრამას დროის მცირე მონაკვეთში ფარავს.

19. აღწერე აქსელერაციის ფორმები: კლასიდან კლასში გადასტომა და სტენლის რადიკალური აქსელერაციის მოდელი

პასუხი:

1. კლასიდან კლასში გადასტომა – ორიენტირებულია ერთი ბავშვის წარმატებაზე და არ გულისხმობს სასწავლო გეგმის მოდიფიკაციას. ზოგიერთი სპეციალისტი ამ მეთოდს ნეგატიურად აფასებს.  
2. სტენლის რადიკალური აქსელერაციის მოდელი გულისხმობს ჩვეულებრივი სასწავლო გეგმის შემჭიდროვებას. (მაგ., 14 წლის უკვე სტუდენტი).

20. რა არის აქსელერაციის ნეგატიური მხარეები?

პასუხი

1. სოციალური წრის დარღვევა
2. თანატოლებისაგან მოწყვეტა
3. ფრუსტრაცია

21. რას უზრუნველყოფენ გამდიდრებული პროგრამები?

პასუხი:

1. ბავშვის ღრმა განათლებას დამატებითი და მრავალფეროვანი მასალის მიწოდებით.

22. რა ფაქტორები ახდენს გავლენას ნიჭიერი ბავშვის წარმატებაზე?

პასუხი:

1. ოჯახური გარემო
2. სოციალური გარემო
3. სწავლის სტილი
4. საკლასო კლიმატი

შეამოწმეთ ჩვენი ცოდნა – ტესტი

ტესტი მომზადებულია მასწავლებელთა საგამოცდო ნიმუშების მიხედვით

1. ჩამოთვლილთაგან ვინ ითვლება სპეციალური საჭიროების მქონე მოსწავლედ?

- I. შეზღუდული შესაძლებლობის და შეფერხებული განვითარების მქონე მოსწავლეები
- II. სოციალურ-ემოციური პრობლემის მქონე მოსწავლეები
- III. ნიჭიერი ბავშვები
- IV. წარმატებული მოსწავლეა
- V. წარუმატებელი მოსწავლეები

- a) I, II, III
- ბ) II, IV, V
- გ) I, II, V

2. ჩამოთვლილთაგან რა არის სპეციალური საჭიროების მქონე მოსწავლეების მიმართ საზოგადოების დამოკიდებულებაში ნეგატიური მიდგომები?

- I. შიში
- II. თანგრძნობა
- III. ტოლერანტობა
- IV. მზრუნველობა
- V. ზერელე ტოლერანტობა

- a) I, II, V
- ბ) I, IV, V
- გ) II, IV, V

3. ჩამოთვლილთაგან რა არის აქსელერაციის ნეგატიური მხარეები?

- I. სოციალური წრის დარღვევა
  - II. თანატოლებისაგან მოწყვეტა
  - III. ღრმა ცოდნის მცირე დროში მიღება
- a) I, II
  - ბ) I, III
  - გ) III, II

4. ჩამოთვლილთაგან რა ფაქტორები ახდენს გავლენას ნიჭიერი ბავშვის წარმატებაზე?

- I. ხასიათი
  - II. ასაკი
  - III. სწავლის სტილი
  - IV. საკლასო კლიმატი
- a) I, II
  - ბ) I, III
  - გ) II, III
  - დ) III, IV

5. შეუსაბამე როგორები არიან აუტისტური ბავშვები?

I. აუტისტი ბავშვები ვერ იტანენ	ა. სხეულის ფლობას; რთულ კითხვებზე პასუხს
II. აუტისტი ბავშვები გაურბიან	ბ. ცვლილებებს
III. აუტისტი ბავშვები კარგად ახერხებენ	გ. კომუნიკაციას; შემოხედვას; მარტივ კითხვებს; საკუთარ თავზე I პირში საუბარს და საუბრობენ III პირში.

პასუხი: I – ბ II – გ III – ა

6. შეუსაბამე

I. რა არის ნიჭიერება?	ა. არის ვიწრო ცნება. ის გულისხმობს არაჩვეულებრივ უნარს რომელიმე სპეციფიკურ სფეროში
II. რა არის ვუნდერკინდობა?	ბ. არის გამორჩეული ზოგადი უნარი, რომელიც სხვადასხვა სფეროში ვლინდება მაღალი ხარისხის შედეგებით და შესაძლებლობებით.
III. რა არის ტალანტი?	გ. არის ადრეული ასაკიდან ბავშვის მიერ გამოვლენილი ტალანტი.

პასუხი: I – ბ II – გ III – ა

7. ჩამოთვლილთაგან ინკლუზიური განათლების 2 პრინციპი აღწერეთ სასწავლო აქტივობა, რომელიც დაგეგმვრებათ მათ მიღწევამო. /სკულა/ ჩანერეთ:

I პრინციპი  
.....  
.....  
სასწავლო აქტივობა  
.....  
.....

II პრინციპი  
.....  
.....  
სასწავლო აქტივობა  
.....  
.....

8. ბავშვის საუბრობენ ინკლუზიური განათლების დიდ მნიშვნელობაზე. დაასახელეთ თითო არგუმენტი, რატომ არის მნიშვნელოვანი ის, ერთი მხრივ ინკლუზიური მოსწავლისათვის და, მეორე მხრივ, ჩვ. მოსწავლეებისათვის? /3 ქულა/ ჩანერეთ:

1.....  
2.....  
.....





## მინიმალური სტანდარტი უცხო ენაში

გარდამავალი საატესტატო საგამოცდო პროგრამა უცხო ენაში ეფუძნება საქართველოს განათლებისა და მეცნიერების მინისტრის 2006 წლის 28 სექტემბრის №841 ბრძანებით დამტკიცებულ ეროვნული სასწავლო გეგმის საგნობრივ პროგრამებს და გრიფინიჭებულ სახელმძღვანელოების შინაარსის იმ ნაწილს, რომელიც საერთო უცხო ენის (ფრანგული, ინგლისური, გერმანული, რუსული) თითოეული კლასის/დონის ალტერნატიული სახელმძღვანელოებისთვის.

### I ნაწილი – მოსწავლის საგნობრივი უნარ-ჩვევები (საერთო ყველა ენისთვის)

#### მიმართულება – კითხვა

##### მოსწავლეს უნდა შეეძლოს:

- პრაგმატული ხასიათის სხვადასხვა ტიპის მოკლე ტექსტების გაგება, რაც გულისხმობს:
  - საკომუნიკაციო სიტუაციის (ვტორი, ადრესატი, კორესპონდენტის მიზანი, დრო, ადგილი) ამოცნობას;
  - სათანადო კონკრეტული ფაქტობრივი ინფორმაციის (სად? ვინ? რა? რამდენი? როდის? რატომ?..) ამოკრებას.

##### ტექსტის სახეები:

- მარტივი კორესპონდენცია – მისალოცი, მოსაწვევი, ღია ბარათი, პირადი წერილი, შეტყობინება;
- ყოფითი ხასიათის ინფორმაციული ტექსტები – ტელეპროგრამა, განრიგი, კავკეთილის ცხრილი, ანკეტი;
- საინფორმაციო-სარეკლამო ხასიათის ტექსტები – კატალოგი, აფიშა, ანონსი, ბულები და სხვა.

- თხრობითი ხასიათის მხატვრული და არამხატვრული ტექსტების გაგება და გაანალიზება, რაც გულისხმობს:
  - კონკრეტული ფაქტობრივი ინფორმაციის ამოცნობას (ვინ? სად? როდის? რამდენი? და სხვა);
  - ტექსტის ზედაპირზე მოცემულ ინფორმაციაზე დაყრდნობით დასკვნების გამოტანას პერსონაჟთა ხასიათისა და მათ შორის არსებული ურთიერთობების შესახებ;
  - ტექსტის/მისი ცალკეული მონაკვეთის ზოგადი შინაარსის ამოცნობას;
  - მთხრობელის, პერსონაჟის მოქმედებათა თანამიმდევრობის ამოცნობას.

##### ტექსტის სახეები:

- ცხოვრებისეული ისტორია;
- მოგონება/ დღიური;
- ადაპტირებული მთხრობა.

##### 3. მარტივი ინსტრუქციების გაგება, რაც გულისხმობს:

- საკომუნიკაციო სიტუაციის ამოცნობას;
- მოდალობის განსაზღვრას (თხოვნა, მოთხოვნა, გაფრთხილება);
- შესასრულებელი ქმედებებისა და მათი თანამიმდევრობის ამოცნობას.

##### 4. სხვადასხვა თემაზე შექმნილი საგანმანათლებლო/შემეცნებითი ტექსტების (ისტორიული, კულტურული, საბუნებისმეტყველო) გაგება და გაანალიზება, რაც გულისხმობს:

- ზედაპირზე მოცემული ფაქტობრივი ინფორმაციის ამოცნობას;
- ინფორმაციის ამოკრებას კონკრეტული მახასიათებლების მიხედვით;
- მთავარი თემის/საკითხების გამოკვეთას;
- ტექსტის სხვადასხვა მონაკვეთში მოცემულ ფაქტებსა და მოვლენებს შორის არსებული ლოგიკური კავშირების (მიზეზ-შედეგობრივი, შეპირისპირებითი) დადგენასა და სათანადო დასკვნების გამოტანას;
- ფაქტის ვარაუდისაგან გამოიჯენას;
- მოქმედებათა თანამიმდევრობის (წინმსწერი, მერმინდელი, თანადროული) დადგენა.

##### 5. ბიოგრაფიის გაგება, რაც გულისხმობს:

- მოვლენათა დროისა და ადგილის განსაზღვრას;
- პიროვნების მოღვაწეობის სფეროს დახასიათებას;
- კარიერის ტრაპეზიის ამოცნობას;
- ტექსტში მოცემული ინფორმაციის გააზრების საფუძველზე პიროვნების დახასიათებას.

##### 6. დიდაქტიზებული/ადაპტირებული საგანთო პუბლიკაციების გაგება, რაც გულისხმობს:

- საკომუნიკაციო სიტუაციის (კორესპონდენტი/რესპონდენტი, ავტორი/ადრესატი, პუბლიკაციის მიზანი, კონტექსტი) ამოცნობას;
- მთავარი თემის/საკითხის/პრობლემატიკის განსაზღვრას;
- შეფასებების, თვალსაზრისების ამოცნობას;
- ფაქტების/მოვლენების დაკავშირებას სათანადო თვალსაზრისებად.

##### 7. უცნობი სიტყვების, გამოთქმების მნიშვნელობის ამოცნობა ნაცნობ ელემენტებზე

(საკომუნიკაციო სიტუაციის ნაცნობი ფუძე, აფიქსები, ილუსტრაცია, მემოლიურ ენაში დამკვიდრებული უცხოური სიტყვები და სხვ.) დაყრდნობით.

#### მიმართულება – წერა

##### მოსწავლეს უნდა შეეძლოს:

- სხვადასხვა ტიპის ყოფით-ადმინისტრაციული ხასიათის მარტივი ფორმულარების/ცხრილების/დოკუმენტების შევსება

##### ტექსტის სახეები:

- ანკეტი
- გაკვეთილების ცხრილი
- დღის განრიგი
- ავტობიოგრაფია (CV)

- პირადი კორესპონდენციის შედგენა, რომელშიც მარტივი ენით აღწერს უშუალო გარემოს (ოჯახი, საცხოვრებელი ადგილი, მეგობრები), ყოველდღიურ საქმიანობას, პირად ინტერესებს, მომავლის გეგმებს, გადმოსცემს კონკრეტულ ამბებს, ფაქტებს გამოხატავს საკუთარ დამოკიდებულებას, აფასებს კონკრეტულ მოვლენას/ფაქტს.

#### ტექსტის სახეები:

- ღია ბარათი
- მოკლე წერილი (ხელნაწერი ან ელექტრონული ვერსია)
- მოკლე ამბავი

##### 3. წერისას ტექსტის სტრუქტურის დაცვა და სათანადო ენობრივი უნარ-ჩვევების ფუნქციურად გამოყენება, რაც გულისხმობს:

- საკომუნიკაციო სიტუაციის შესაბამისი კლიშეების, გამოთქმების, თავაზიანი და ფაშალური ფორმების შერჩევას;
- სინტაქსური მიზანბრუნების დაცვას მარტივ ენობრივ კონსტრუქციებში;
- ზმონის სათანადო ფორმების გამოყენებას ახლანდელი, წარსული და მომავალი დროის გამოსახატავად;
- ადგილმდებარეობისა და დროის გამომხატველი მარტივი ენობრივი საშუალებების (მაგ., ზმინიზება, წინდებულობა, მყარი შესიტყვება) გამოყენებას;
- სიტყვათა რიგის დაცვას მტკიცების, უარყოფისა და კითხვის შინაარსის შეცვლად მარტივ წინადადებებში;
- მარტივი სტრუქტურების გამოყენებას მოქმედებათა თანადროულობისა და თანამიმდევრობის გამოსახატავად;
- მართებულ და მუქმდებარეულ კავშირების გამოყენებას;
- საგნის, მოვლენისა თუ ადამიანის აღწერა-დახასიათებას მარტივი ენობრივი საშუალებებით (ზედსართავი, შედარება).

#### საატესტატო გამოცდის მოთხოვნები

##### შესაბამისობა ევროსაბჭოს მიერ განსაზღვრულ ენის ფლოვის დონეებთან

საატესტატო გამოცდის მოთხოვნების დონე შეესაბამება ევროსაბჭოს მიერ დადგენილ ენის ფლოვის A2 და B.1.1 დონეს (A.2 დონე შეესაბამება ეროვნული სასწავლო გეგმის II დონეს, ხოლო B.1.1 – III).

#### II ნაწილი – მოსწავლის საგნობრივი ცოდნა

##### ლექსიკა

მოსწავლემ უნდა იცოდეს იმ სახელმძღვანელოებში მოცემული ლექსიკური ერთეულები, რომლებიც სწავლობდა ამა თუ იმ საფეხურზე.

##### სტრუქტურული და კულტურული თემები

- მოსწავლემ უნდა იცოდეს შემდეგი საკითხები:
- ტრადიციები, ზნე-ჩვეულებები;
  - განათლება;
  - ახალგაზრდების ცხოვრება (თავისუფალი დრო/გართობა/მოდა/კვება/დასვენება; მონაწილეობა საზოგადოებრივ ცხოვრებაში; ურთიერთობები; გატაცებები; ახალგაზრდული პრესა/გადაცემები და სხვა);
  - გეოგრაფიული ცნობები ქვეყნის შესახებ;
  - ქვეყნის პოლიტიკური წყობა, ადმინისტრაციული მოწყობა;
  - დედაქალაქი, მისი ისტორია, ღირსშესანიშნაობები;
  - ცნობილი ადამიანები (მეცნიერი, მომღერალი, სპორტსმენი, სხვ.);
  - ხელოვნების სხვადასხვა დარგის წარმომადგენლები;
  - რეგიონული თავისებურებები.

## გრამატიკა

**შენიშვნა:** თუ კონკრეტული გრამატიკული საკითხის გასწვრივ მხოლოდ პირველი გრაფა მონიშნული (კონტექსტში გაგება), ეს იმას ნიშნავს, რომ მოსწავლეს მოეთხოვება ამ საკითხის მხოლოდ და მხოლოდ აღქმა ისე, რომ კონტექსტის შინაარსი მისთვის გასაგებ იყოს. ხოლო, თუ კონკრეტული საკითხის გასწვრივ ორივე გრაფა მონიშნული (ე.ი. გაგება და გამოყენება), ეს იმას ნიშნავს, რომ მოსწავლეს ამ გრამატიკული საკითხის არა მხოლოდ აღქმა, არამედ კონტექსტში გამოყენებაც უნდა შეეძლოს.

### ფრანგული ენა

გრამატიკული საკითხები	კონტექსტში გაგება/ამოცნობა	გამოყენება	
არტიკლი <b>L'article</b>	განუსაზღვრელი არტიკლი / L'article indéfini ( <i>un, une, des</i> )	✓	✓
	განსაზღვრული არტიკლი / L'article défini ( <i>le, la, l', les</i> )	✓	✓
	შერწყმული არტიკლი / L'article contracté ( <i>au, à la, à l', aux; du, de la, de l', des</i> )	✓	✓
არსებითი სახელი <b>Le nom</b>	ნაწილობითი არტიკლი / L'article partitif ( <i>du, de la, de l', des</i> ), უარყოფით ფორმაში მისი « de »-თი შეცვლა	✓	✓
	არსებითი სახელის მდებარეობითი სქესის წარმოება / La formation du féminin	✓	✓
ზედსართავი სახელი <b>L'adjectif</b>	<ul style="list-style-type: none"> <li>ზოგადი წესი: მამრობითი სქესის ფორმას + « s »</li> <li>დაბოლოებების შეცვლა</li> <li>ცალკეული შემთხვევები: <i>un homme/une femme; un garçon/une fille, etc.</i></li> </ul>	✓	✓
	<ul style="list-style-type: none"> <li>არსებითი სახელის მრავლობითი რიცხვის წარმოება / La formation du pluriel</li> <li>ზოგადი წესი: მხოლოდობითი რიცხვის ფორმას + « s »</li> <li>დაბოლოება არ იცვლება: <i>une souris / des souris, etc.</i></li> <li>დაბოლოებების შეცვლა: <i>un journal/ des journaux</i></li> <li>გამონაკლისი შემთხვევები: <i>un oeil / des yeux, etc.</i></li> </ul>	✓	✓
ზედსართავი სახელი <b>L'adjectif</b>	<ul style="list-style-type: none"> <li>თვისებითი ზედსართავი სახელის მდებარეობითი სქესის წარმოება / La formation du féminin</li> <li>ზოგადი წესი: მამრობითი სქესის ფორმას + « e »</li> </ul>	✓	✓



## ბინიკალური სტანდარტი უცხო ენაში

### ფრანგული ენა

	<ul style="list-style-type: none"> <li>• ახალგაზრდა: <i>jeune / jeune</i></li> <li>• განზრდილი: <i>er être, f ve. eux / aise, etc.</i></li> <li>• სიტყვათა წარმოშობა: <i>nouveau-nouvel, beau-belle, etc.</i></li> </ul>			
	<ul style="list-style-type: none"> <li>• ადგილობრივი სახელის მრავლობის წარმოქმნა: <i>la formation du pluriel</i></li> <li>• სიტყვა წინა მხარეობის წარმოქმნის ფორმის „<i>es</i>“</li> <li>• განზრდილი ახალგაზრდა: <i>un vieux cartable / de vieux cartables, etc.</i></li> <li>• განზრდილობის შეკვეთა: <i>mondial/mondiaux</i></li> </ul>			
	<ul style="list-style-type: none"> <li>• კუთვნილობის სიტყვათა წარმოქმნა: <i>Les adjectifs possessifs (mon, ma, mes, ton, ta, tes, son, sa, ses, notre, nos, votre, vos, leur, leurs)</i></li> <li>• კუთვნილობის სიტყვათა წარმოქმნის ფორმის „<i>h</i>“-ით დასრულებული სიტყვათა სიტყვების წინ: <i>(mon amie, son horloge, etc.)</i></li> <li>• ხშირად სიტყვათა წარმოქმნის წინ: <i>(ce, cet, cette, ces)</i></li> </ul>			
ბრუნვისი სახელი L'adjectif numéral	<ul style="list-style-type: none"> <li>• რიცხვითი სახელი: <i>Les adjectifs numériques ordinaux</i></li> <li>• რიცხვითი სახელი: <i>Les adjectifs numériques cardinaux</i></li> </ul>			
სადასრულებელი Le pronom	<ul style="list-style-type: none"> <li>• პირდაპირი პირის სადასრულებელი: <i>Les pronoms personnels atones (je, tu, il, elle, nous, vous, ils, elles)</i></li> <li>• მსოფლიო პირის სადასრულებელი: <i>Les pronoms personnels toniques (moi, toi, lui, elle, nous, vous, eux, elles)</i></li> <li>• პირდაპირი პირის სადასრულებელი პირდაპირი დასრულების: <i>(me, te, lui, elle, nous, vous, les)</i> და პირდაპირი დასრულების: <i>(me, te, lui, nous, vous, leur)</i> ფორმები</li> <li>• Les pronoms personnels compléments directs et indirects</li> <li>• სადასრულებელი პირის სადასრულებელი: <i>Le pronom personnel indéfini « on »</i></li> <li>• ხშირად სიტყვათა წარმოქმნის წინ: <i>Les pronoms adverbiaux « y » და « en »</i></li> <li>• კუთვნილობის სადასრულებელი: <i>Les pronoms possessifs (le mien, la mienne, les miens, les miennes ; le tien, la tienne, les tiens, les tiennes ; le sien, la sienne, les siens, les siennes ; le-la nôtre, le-la vôtre, le-la leur ; les nôtres, les vôtres, les leurs)</i></li> <li>• ხშირად სიტყვათა წარმოქმნის წინ: <i>Les pronoms démonstratifs (celui / celle, celui / celle)</i></li> <li>• ხშირად სიტყვათა წარმოქმნის წინ: <i>Les pronoms démonstratifs neutres (ce, ceci, cela, ça)</i></li> <li>• სადასრულებელი სადასრულებელი: <i>Les pronoms indéfinis (quelqu'un, quelque chose, quelques uns, quelques unes, certains, certaines, plusieurs, aucun, aucune, chacun, chacune, tout, tous, toute, toutes, rien, personne, le-la même, les mêmes, l'autre, les uns, les autres, etc.)</i></li> <li>• სადასრულებელი სადასრულებელი: <i>Les pronoms relatifs simples (qui, que, où, dont)</i></li> <li>• სადასრულებელი სადასრულებელი: <i>Les pronoms interrogatifs</i></li> </ul>			
ზმნისხვევა L'adverbe	<ul style="list-style-type: none"> <li>• განზრდილობის წარმოქმნის წინ: <i>La formation des adverbes de manière avec le suffixe « ment »</i></li> <li>• სადასრულებელი სადასრულებელი: <i>Les adverbes de lieu (là, ici, là bas, là haut, en haut, en bas, etc.)</i></li> <li>• რიცხვითი სადასრულებელი: <i>Les adverbes de quantité (beaucoup de, assez de, trop de, etc.)</i></li> <li>• დროის სადასრულებელი: <i>Les adverbes de temps (aujourd'hui, maintenant, pendant, etc.)</i></li> </ul>			
ზმნე Le verbe	<ul style="list-style-type: none"> <li>• I, II და III ჯგუფის ზმნეები: <i>Les trois groupes du verbe</i></li> <li>• სადასრულებელი სადასრულებელი: <i>Les verbes pronominaux (se lever, se promener, etc.)</i></li> <li>• დამხმარე ზმნეები: <i>« avoir » და « être »</i>, ასევე ჯგუფის და ფორმების: <i>Les verbes auxiliaires « avoir » et « être »</i></li> <li>• ზმნეები, რომლებიც დროულ დროულად ზმნის „<i>être</i>“-ით სრულდება: <i>Les verbes conjugués avec l'auxiliaire « être »</i></li> <li>• უპირის ზმნეები: <i>Les verbes impersonnels: falloir, pleuvoir, neiger, etc.</i></li> <li>• უპირის ზმნეები: <i>« il y a »</i></li> <li>• ზმნის სადასრულებელი: <i>« Il faut » - l'infinitif du verbe</i></li> </ul>			



მინიმალური სტანდარტი უცხო ენაში

ზრანული ენა

ზმირ კვლევა და დრო Les modes et les temps du verbe	აწმყო / L'indicatif présent	✓	✓
	უახლოესი მომავალი / Le futur proche / futur immédiat	✓	✓
	უახლოესი წარსული / Le passé récent / passé immédiat	✓	✓
	წარმოკლე წარსული / Le passé composé	✓	✓
	წარმოკლე უსწრესო / L'imparfait	✓	✓
	მომავალი / Le futur simple	✓	✓
	წარმოკლე უსწრესო / Le plus que parfait	✓	✓
	წარმოკლე დროის მსგავსი / Le participe passé	✓	✓
	აწმყო დროის მსგავსი / Le participe présent	✓	✓
	გერუნდული / Le gérondif	✓	✓
	წარმოკლე ზედახარისხი სახელები / Les adjectifs verbaux	✓	✓
	ბრძანებითი კვლევა / L'impératif présent	✓	✓
	პირობითი კვლევა აწმყო დრო / Le conditionnel présent	✓	✓
	პირობითი წარმოკლე აწმყო დრო / Le subjunctif présent	✓	✓
	უარყოფითი კავშირბრუნული ფორმა მარცხე და მარჯვ დროისათვის (ne - verbe - pas) / La forme négative	✓	✓
უარყოფითი კავშირბრუნული ფორმა მარცხე და მარჯვ დროისათვის (ne - verbe - non / jamais / plus / ni...ni, no... que)	✓	✓	
კითხვითი კავშირბრუნული ფორმა / La forme interrogative (კითხვის დასის ინკონკრეტული მკაცრებით ფორმებზე კითხვითი სახელები ანაბრის დროის გამოყენებით ინკონკრეტული კითხვითი მკაცრებისგან ზედახარისხის მნიშვნელობის გამოყენებით)	✓	✓	
წარმოკლე აქტიური და პასიური ფორმები / La forme active - La forme passive	✓	✓	
შედარებითი ხარისხი Le comparatif	ზედახარისხი სახელებთან / avec l'adjectif: plus/moins/aussi... que	✓	✓
	წინადადებათა / avec l'adverbe: « bien »	✓	✓
	სახელებთან / avec le nom: plus de/moins de/ autant de... que	✓	✓
აღმატებითი ხარისხი Le superlatif	სახელებთან / avec l'adjectif: le/la/les - plus/moins / adjectif	✓	✓
	სახელებთან / avec le nom: le/la/les plus de/moins de / nom	✓	✓
	წინადადებათა / avec l'adverbe: le plus/le moins / adverbe	✓	✓
წინადადებათა La préposition	კავშირბრუნული ფორმები / Les cas particuliers: le meilleur, le plus mauvais/le pire, le plus petit / le moindre, le mieux, etc.	✓	✓
	აღმატებითი კითხვითი, დროის მნიშვნელობის გამოყენებით წინადადებათა / Les prépositions marquant le lieu, le temps, la cause, la quantité etc. (à, en, dans, de, avec, sans, chez, pour, vers, entre etc.)	✓	✓
წინადადება La phrase	მარტივი წინადადება / La phrase simple	✓	✓
	მარტივი დასაბუთებული და უკავშირბრუნული წინადადებათა მრავალი კავშირბრუნული / et, ou, mais, parce que	✓	✓
	მარტივი დასაბუთებული და უკავშირბრუნული წინადადებათა მრავალი კავშირბრუნული / qui, que, si, quand, comme pendant que, puisque, lorsque, donc, etc.	✓	✓
	დროის ზედახარისხისა და მარტივი უკავშირბრუნული წინადადებათა / La concordance des temps	✓	✓
	პირდაპირი წარმოკლე / Le discours direct - Le discours rapporté/ndirect	✓	✓

ბუნების ენა

	გრამატიკული საკითხები	კონტექსტში გაგება/ამოცნობა	გამოყენება
არსებითი სახელები Nouns	• საკუთარი, საზოგადო - Proper, common;	✓	✓
	• თვლადი, უთვლადი - Countable, uncountable;	✓	✓
	• ბრუნვა - Case;	✓	✓
	• რიცხვი - Number;	✓	✓
არტიკლი Articles	• განსაზღვრული - Definite;	✓	✓
	• განუსაზღვრელი - Indefinite;	✓	✓
	• ნულოვანი - Zero;	✓	✓
წესდარბითი სახელები Adjectives	• შედარბების ხარისხები / Comparison of adjectives;	✓	✓

## მინიმალური სტანდარტი უცხო ენაში

### ინგლისური ენა

რიცხვითი სახელი Numerals	<ul style="list-style-type: none"> <li>• რაოდენობითი Cardinal;</li> <li>• რიგობითი Ordinal;</li> </ul>	✓	✓
ჩაცვალსახელი Pronouns	<ul style="list-style-type: none"> <li>• პირის – Personal;</li> <li>• ჩვენებითი – Demonstrative;</li> <li>• კუთვნილებითი – Possessive;</li> <li>• კითხვითი – Interrogative;</li> <li>• განუსაზღვრელობითი – Indefinite;</li> <li>• უკუკცეკითი – Reflexive;</li> <li>• ემფატური – Emphatic;</li> <li>• მიმართებითი – Relative;</li> </ul>	✓	✓
ზმნა Verbs	<ul style="list-style-type: none"> <li>• წესიერი, არაწესიერი – Regular, irregular;</li> <li>• სრულმნიშვნელოვანი, დამხმარე – Main, auxiliary;</li> <li>• ზმნის უბირთ ფორმები – Nonfinite forms;</li> <li>• შაკეშორებელი ზმნები – Linking verbs;</li> <li>• მოდალური ზმნები – Modal verbs</li> <li>• can-be able to, may-be allowed to, must-have to, be to, should, would;</li> <li>• ought;</li> </ul>	✓	✓
	<u>ზმნის დროის ფორმები მოქმედებით გვარში</u> <u>Tense forms Active voice</u>		
	<ul style="list-style-type: none"> <li>• Present, Past, Future, Future in the Past Simple;</li> <li>• Present, Past, Future Continuous;</li> </ul>	✓	✓
	<ul style="list-style-type: none"> <li>• Present, Past Perfect;</li> <li>• Future Perfect;</li> <li>• Present, Past Perfect Continuous;</li> </ul>	✓	✓
	<u>ზმნის დროის ფორმები ყნებით გვარში</u> <u>Tense forms – Passive voice</u>		
	<ul style="list-style-type: none"> <li>• Present, Past, Future Simple;</li> <li>• Present, Past Continuous;</li> <li>• Present, Past Perfect;</li> </ul>	✓	✓
ზმნიხედა Adverbs	<ul style="list-style-type: none"> <li>• დროის, ადგილის, ხარისხის, განუხაზღვრელობითი, ვითარების, კითხვითი, სიხშირის – of time, place, degree, indefinite, manner, interrogative, frequency;</li> <li>• შედარების ხარისხები - Comparison of adverbs;</li> <li>• ადგილის, დროის, მიმართულების of place, time, direction, etc.;</li> </ul>	✓	✓
წინდებელი Prepositions	<ul style="list-style-type: none"> <li>• შერთებელი – Coordinating;</li> <li>• შაკეშდებარებელი – Subordinating;</li> </ul>	✓	✓
კავშირი Conjunction	<ul style="list-style-type: none"> <li>• no, not, too, only, almost, etc.;</li> </ul>	✓	✓
ჩაწილაკი Particle	<ul style="list-style-type: none"> <li>• There is, there are, be going to, used to, make me do;</li> </ul>	✓	✓
კონსტრუქციები Structures	<ul style="list-style-type: none"> <li>• დამებითი, კითხვითი, უარყოფითი Affirmative, interrogative, negative;</li> <li>• თხრობითი, კითხვითი, ბრძანებითი Declarative, interrogative, imperative;</li> <li>• კითხვითი წინადადების სახეები Forms of questions;</li> </ul>	✓	✓
წინადადება	<ul style="list-style-type: none"> <li>• შარტივი – Simple;</li> <li>• რთული თანწყობილი – Compound;</li> <li>• რთული ქვეწყობილი – Complex;</li> </ul>	✓	✓
	<u>Conditional sentences:</u>		
	<ul style="list-style-type: none"> <li>• პირობითი წინადადება I – Conditional I;</li> <li>• პირობითი წინადადება II – Conditional II;</li> <li>• Wish sentences;</li> </ul>	✓	✓
პირდაპირი და ირიბი თქმა Direct, indirect speech	<ul style="list-style-type: none"> <li>• პირდაპირი და ირიბი თქმა – Direct and indirect speech;</li> <li>• დროთა თანმიმდევრობა Sequence of tenses;</li> </ul>	✓	✓
სიტყვათწარმოება Wordbuilding	<ul style="list-style-type: none"> <li>• სუფიქსები – Suffixes;</li> <li>• პრეფიქსები Prefixes;</li> <li>-y, -er, -ical, -able, -ly, -ful, -less, etc.</li> <li>un-, ir-, im-, etc.</li> </ul>	✓	✓
ფრაზული ზმნები Phrasal verbs	<ul style="list-style-type: none"> <li>• look at, put on, take off, bring up, etc.</li> </ul>	✓	✓



მინიმალური სტანდარტი უცხო ენაში

გერმანული ენა

გრამატიკული საკითხები		კონტექსტში გაგება/აზოვნობა	გამოყენება
<b>არტიკლი</b>			
კანასხეგრეკლა არტიკლა	der bestimmte Artikel	✓	✓
კანახხეგრეკლა არტიკლა	der unbestimmte Artikel	✓	✓
ნულოვანი არტიკლი	der Nullartikel	✓	✓
უარყოფითი არტიკლი	der Negationsartikel	✓	✓
<b>არსებითი სახელი</b>			
არსებითი სახედის სქესი	das Geschlecht	✓	✓
მრავლობითი რიცხვის წარმოება	die Pluralformen	✓	✓
არსებითი სახედის ბრუნება	Deklination der Substantive	✓	✓
ბრუნება	die Deklination:		
• სუსტი	schwach		
• ძლიერი	stark		
• არაწესიერი	unregelmäßig		
• მდედრობითი სქესის	weiblich		
<b>ზედსართავი სახელი</b>			
ზედსართავი სახედის შედარების ხარისხები	Komparation des Adjektivs	✓	✓
ზედსართავი სახედის ბრუნება	Deklination des Adjektivs	✓	✓
• სუსტი	schwach		
• ძლიერი	stark		
• შერეული	gemischt		
<b>რიცხვითი სახელი</b>			
რამდენობითი რიცხვითი სახელი	die Kardinalzahlen	✓	✓
რიგობითი რიცხვითი სახელი	die Ordinalzahlen	✓	✓
<b>ნაცვადსახელი</b>			
პირის ნაცვადსახელი	das Personalpronomen	✓	✓
კუთვნილებითი ნაცვადსახელი	das Possesivpronomen	✓	✓
სველებითი ნაცვადსახელი	das Demonstrativpronomen	✓	✓
უკუკუთვნი ნაცვადსახელი	das Reflexivpronomen	✓	✓
კითხვითი ნაცვადსახელი	das Interrogativpronomen	✓	✓
მისამართებითი ნაცვადსახელი	das Relativpronomen	✓	✓
კანახხეგრეკლა და უარყოფითი ნაცვადსახელი	das Indefinitpronomen und das Negationspronomen	✓	✓
<b>ზმნა</b>			
პირსაკლი ნაცვადსახელი "es"	Unpersönliches Pronomen "es"	✓	✓
ზმნის ძირითადი ფორმები	die Grundformen	✓	✓
ზმნის კვლევა	Konjugation des Verbes	✓	✓
ზმნა:	das Verb	✓	✓
• სუსტი	schwach	✓	✓
• ძლიერი	stark	✓	✓
• არაწესიერი	unregelmäßig	✓	✓
• თავსარბილი კვლევა	mit trennbarer Vorsilben	✓	✓
• თავსარბილი კვლევა	mit untrennbaren Vorsilben	✓	✓
• უკუკუთვნი	reflexiv	✓	✓
• დახმარებელი	Hilfsverben	✓	✓
• მედალური	Modalverben	✓	✓
ზმნის დროის ფორმები:		✓	✓
• Präsens			
• Präteritum			
• Perfekt			
• Plusquamperfekt			
• Futur I			
არსებითი კალი:		✓	✓
• მისდობის I	Partizip I	✓	✓
• მისდობის II	Partizip II	✓	✓
ქებითი კალი	das Passiv	✓	✓
• მოქმედების	das Vorgangspassiv	✓	✓
• მკაცრების	das Vorzugspassiv	✓	✓
• ინფინიტური კონსტრუქცია "zu" ნაცვადსახელი	Infinitiv mit "zu"	✓	✓
• ინფინიტური კონსტრუქცია "zu" ნაცვადსახელი გარეშე	Infinitiv ohne "zu"	✓	✓
კავშირებითი კალი der Konjunktiv II		✓	✓
ზმნის მართვა	Rektion der Verbe	✓	✓

მინიმალური სტანდარტი უცხო ენაში

გერმანული ენა

Table with 4 columns: Topic, German Grammar Term, and two checkmarks. Topics include: ზმნიზება (verb forms), კავშირი (connections), ნაწილაკი წინდებულები (particles), წინდადება (conditionals), დამოკიდებული წინადადება ტიპები (dependent sentence types).

რუსული ენა

გრამატიკული საკითხები

Table with 2 columns: Topic (მორფოლოგია არსებითი სახელი) and Topic (კონტაქტურ გამოყენება). The first row contains a list of grammatical topics related to nouns and a checkmark.



მინიპალური სტანდარტი უცხო ენაში

რუსული ენა

ზედახარტული სახეობა Имя прилагательное	<ul style="list-style-type: none"> <li>დროებითი, მისამართით, დროდამატებითი, ღებობითი, სახედო. Прилагательные качественные, относительные и притяжательные.</li> <li>ზედახარტული სახედო: რიცხვითი, სახედო და სახედო. А Род, число и падеж имен прилагательных.</li> <li>ზედახარტული სახედო: მრავლობის სახედო. Склонение прилагательных с существительными.</li> <li>ზედახარტული სახედო: შედარებითი ხარისხი. Сравнительная степень прилагательных.</li> <li>ზედახარტული სახედო: სუბიექტიური ხარისხი. Превосходная степень прилагательных.</li> <li>ზედახარტული სახედო: მრავლობის სახედო. Полные и краткие прилагательные.</li> <li>მთავარი სახედო: მრავლობის სახედო: რიცხვითი სახედო. Количественные числительные. Собирательные числительные.</li> <li>საბრუნო სახედო: სახედო. Порядковые числительные.</li> <li>საბრუნო სახედო: სახედო: სახედო. Простые и сложные числительные.</li> </ul>	✓	✓
ბრუნვითი სახეობა Имя числительное	<ul style="list-style-type: none"> <li>უცხოური სახედო: სახედო. Чужбные.</li> <li>საბრუნო სახედო: მრავლობის სახედო. Склонение числительных.</li> <li>საბრუნო სახედო: მრავლობის სახედო. Склонение числительных с существительными.</li> </ul>	✓	✓
მსახეობა Местоимение	<ul style="list-style-type: none"> <li>საბრუნო, მისამართით, დროდამატებითი, ღებობითი, დასამატებელი სახედო: სახედო. Склонение взаимного, личного, вопросительных, притяжательных, указательных, определительных местоимений.</li> <li>საბრუნო სახედო: მრავლობის სახედო. Склонение местоимений с существительными.</li> <li>მისამართით, რეპრეზენტაციული, დროდამატებითი სახედო: სახედო. Склонение относительных, неопределенных, отрицательных местоимений.</li> </ul>	✓	✓
წმინდა სახეობა	<ul style="list-style-type: none"> <li>საბრუნო სახედო: სახედო. Склонение.</li> <li>საბრუნო სახედო: სახედო. Возвратные глаголы.</li> <li>საბრუნო სახედო: სახედო. Изъявительное наклонение.</li> <li>საბრუნო სახედო: სახედო: სახედო. Повелительное и условное (согласительное) наклонения глагола.</li> <li>საბრუნო სახედო: სახედო: სახედო. Переходные и непереходные глаголы.</li> <li>საბრუნო სახედო: სახედო. Безличные глаголы.</li> <li>საბრუნო სახედო: სახედო: სახედო: სახედო. Глаголы совершенного и несовершенного вида. Настоящее, будущее и прошедшее время.</li> <li>საბრუნო სახედო: სახედო: სახედო: სახედო. Спряжение глаголов. Личо и число.</li> <li>საბრუნო სახედო: სახედო: სახედო: სახედო. Разноспрягаемые глаголы.</li> <li>საბრუნო სახედო: სახედო: სახედო: სახედო: სახედო. Изменение по родам глаголов в форме изъявительного наклонения (прошедшее время).</li> <li>საბრუნო სახედო: სახედო: სახედო: სახედო: სახედო. Изменение по родам глаголов в форме условного (согласительного) наклонения.</li> </ul>	✓	✓
მხედობა Причастие	<ul style="list-style-type: none"> <li>საბრუნო სახედო: სახედო: სახედო. Начальная форма (инфинитив) и падежи во времени.</li> <li>საბრუნო სახედო: სახედო: სახედო. Действительные и страдательные причастия.</li> <li>საბრუნო სახედო: სახედო: სახედო: სახედო. Полные и краткие формы страдательных причастий.</li> <li>საბრუნო სახედო: სახედო: სახედო: სახედო. Причастный оборот.</li> </ul>	✓	✓
საბრუნო Деепричастие	<ul style="list-style-type: none"> <li>საბრუნო სახედო: სახედო: სახედო. Деепричастия совершенного и несовершенного вида.</li> <li>საბრუნო სახედო: სახედო: სახედო: სახედო. Деепричастный оборот.</li> </ul>	✓	✓
საბრუნო Наречие	<ul style="list-style-type: none"> <li>დროებითი, მისამართით, დროდამატებითი, ღებობითი სახედო: სახედო. А Наречия образы действия, времени, места, вопросительные, отрицательные.</li> <li>საბრუნო სახედო: სახედო: სახედო: სახედო: სახედო. Степени сравнения наречий.</li> <li>საბრუნო სახედო: სახედო: სახედო: სახედო. Степень сравнения наречий.</li> <li>საბრუნო სახედო: სახედო: სახედო: სახედო. Инклонирование наречия.</li> </ul>	✓	✓
საბრუნო Предлог	✓	✓	
საბრუნო Соединительные	✓	✓	
საბრუნო Частицы	✓	✓	
საბრუნო Междометие	✓	✓	
საბრუნო Слитакса	✓	✓	
საბრუნო Словосочетание	<ul style="list-style-type: none"> <li>საბრუნო სახედო: სახედო: სახედო: სახედო. Виды связи слов в предложении.</li> </ul>	✓	✓
საბრუნო Предложение	<ul style="list-style-type: none"> <li>საბრუნო სახედო: სახედო: სახედო: სახედო. Новостная форма, побудительные и вопросительные предложения.</li> <li>საბრუნო სახედო: სახედო: სახედო: სახედო. Утвердительные и отрицательные предложения.</li> <li>საბრუნო სახედო: სახედო: სახედო: სახედო. Указные члены предложения.</li> <li>საბრუნო სახედო: სახედო: სახედო: სახედო. Второстепенные члены предложения: определение, дополнение, обстоятельство.</li> <li>საბრუნო სახედო: სახედო: სახედო: სახედო. Распространенные и нераспространенные, полные и неполные предложения.</li> <li>საბრუნო სახედო: სახედო: სახედო: სახედო. Предложения с одним главным членом.</li> <li>საბრუნო სახედო: სახედო: სახედო: სახედო. Связи в простом предложении.</li> </ul>	✓	✓

მინიპალარი სტანდარტი უცხო ენაში

რუსული ენა

<p>მარტივი განთავსებული წინადადება Простое одноклассное предложение</p>	<ul style="list-style-type: none"> <li>• წინადადება ერთდროს წარმოებს (Предложение с однородными членами).</li> </ul>	<p>✓ ✓</p>
<p>რთული წინადადება Сложное предложение</p>	<ul style="list-style-type: none"> <li>• მიმავლები წარმოებს მხოლოდ ერთდროს ერთდროს. Обращение и вводные конструкции.</li> <li>• მიმავლები ერთდროს. Сложносочиненное предложение</li> </ul>	<p>✓ ✓ ✓</p>
	<ul style="list-style-type: none"> <li>• დაწესებული წინადადება. Сложноподчиненное предложение</li> <li>• დაწესებული წინადადება ერთდროს დაწესებული წინადადება. Вводные предложения; именная часть, определительная, обстоятельственная.</li> </ul>	<p>✓ ✓ ✓</p>
	<ul style="list-style-type: none"> <li>• მიმავლები ერთდროს წინადადება. Сложносочиненное бессоюзное предложение</li> <li>• დაწესებული წინადადება წინადადება. Сочетание и. и.т. д. и.т. потому что</li> <li>• დაწესებული წინადადება წინადადება. Сочетание и. и.т. д. и.т. потому что</li> </ul>	<p>✓ ✓ ✓</p>
<p>მარტივდება Простое предложение</p>	<ul style="list-style-type: none"> <li>• მიმავლები ერთდროს ერთდროს. Прямая и косвенная речь.</li> </ul>	<p>✓</p>
<p>მრავალსაბუთო Сложное предложение</p>	<ul style="list-style-type: none"> <li>• მიმავლები ერთდროს ერთდროს ერთდროს. Правписание падежных окончаний существительных, прилагательных</li> <li>• მიმავლები ერთდროს ერთდროს. Правписание личных окончаний глаголов.</li> <li>• მიმავლები ერთდროს ერთდროს. Правписание гласных и согласных в корнях слов.</li> <li>• მიმავლები ერთდროს. Употребление прописной буквы.</li> <li>• მიმავლები ერთდროს. Правписание в словах и и а</li> <li>• მიმავლები ერთდროს. Правписание в словах после шипящих и ц.</li> </ul>	<p>✓ ✓</p>
	<ul style="list-style-type: none"> <li>• მიმავლები ერთდროს ერთდროს ერთდროს. Правписание окончаний с. от разных частей речи.</li> <li>• მიმავლები ერთდროს ერთდროს. Правписание суффиксов с. от разных частей речи.</li> <li>• მიმავლები ერთდროს ერთდროს. Правписание гласных и согласных в приставках.</li> <li>• მიმავლები ერთდროს ერთდროს. Правписание и и ни в словах разных частей речи.</li> <li>• მიმავლები ერთდროს ერთდროს. Слитное и дефисное написание слов.</li> <li>• მიმავლები ერთდროს ერთდროს. Слитное и раздельное написание не и ни со словами разных частей речи.</li> <li>• მიმავლები ერთდროს. Правписание наречий.</li> <li>• მიმავლები ერთდროს. Правписание частей</li> <li>• მიმავლები ერთდროს. Основные правила переноса</li> </ul>	<p>✓</p>
<p>მრავალსაბუთო Пунктуация</p>	<ul style="list-style-type: none"> <li>• მიმავლები ერთდროს ერთდროს. Знаки препинания в конце предложения.</li> <li>• მიმავლები ერთდროს ერთდროს. Знаки препинания в предложениях с однородными членами.</li> <li>• მიმავლები ერთდროს ერთდროს. Знаки препинания в предложениях с обращениями, вводными словами и конструкциями.</li> <li>• მიმავლები ერთდროს ერთდროს. Знаки препинания в сложном предложении: сложносочиненном, сложноподчиненном, бессоюзном.</li> <li>• მიმავლები ერთდროს ერთდროს. Знаки препинания в предложениях с прямой речью.</li> <li>• მიმავლები ერთდროს ერთდროს. Знаки препинания в слоганах.</li> <li>• მიმავლები ერთდროს ერთდროს. Знаки препинания в предложениях с причастным и деепричастным оборотом.</li> </ul>	<p>✓</p>





### ხარისხა ორიენტირებული სკოლა

თელავის №9 საჯარო სკოლა (დირექტორი – ნანა თვალაშვილი) დაარსებიდან ორ ათეულ წელს ითვლის. სკოლის ისტორიაში ბევრი სასიხარულო და საბაზო ფურცელი ჩანერილი, გამოჩენილი არც წლებიდან დასწავლი ნული იყო.

უამრავი წარმატება გვექონდა, რაც თითოეულ ჩვენგანში სიხარულსა და სიამაყის განცდას იწვევდა და გვიბეჭდებდა. სკოლა აქტიურად ჩართული საქართველოში მიმდინარე განათლების რეფორმაში – ინერგება სწავლების ინოვაციური მეთოდები, ინტერაქტიული სტრატეგიები, თანამშრომლობაზე დამყარებული მასწავლებელ-მოსწავლის ურთიერთობა, მისწავლის და შედეგზე ორიენტირებული სწავლა-სწავლება სკოლის ძირითადი მიმართულებებია. ამავე დროს, მიმდინარეობს აქტიური, საინტერესო სასკოლო და კლასგარეშე საქმიანობა.

ჩვენი მოსწავლეები მონაწილეობდნენ ეროვნულ სასკოლო ოლიმპიადებში, სასკოლო რაიონულ და რესპუბლიკურ კონფერენციებში, განათლებას და მეცნიერების სამინისტროს მიერ გამოცხადებულ კონკურსებსა და პროექტებში, რაიონულ ღონისძიებებში (სპორტული, მუსიკალური, ქორეოგრაფიული, თეატრალური), „ჩაღარის“ სამეთვალყურეო საბჭოს მიერ ჩატარებულ რესპუბლიკურ ტურებში. ისინი მუდმივად არიან ჩართული ინტელექტუალურ თამაშებში და მაღალ შედეგებს აღწევენ.

განსაკუთრებით გვახარებს

ეროვნული სასწავლო ოლიმპიადის შედეგები. ოლიმპიადის II ტური ოცდაშვიდმა მოსწავლემ გადალახა, III ტური – ექვსმა, რესპუბლიკის მატებით, პირველ ათეულში მოხვდნენ და მოსწავლეთა საზღვრულ ბანაკში არიან მიწვეული. გვეამაყება პირველ ადგილზე გასული XII კლასის მოსწავლე **სალომე ყარაულაშვილის** წარმატება, რომელიც ეროვნულ სასწავლო ოლიმპიადში გამარჯვებულ მოსწავლეთაგან ერთად საქართველოს პრეზიდენტ **მიხეილ სააკაშვილთან** იყო მიწვეული. მას ფასიანი საწუქარი გადაეცა.

ჩვენი სკოლის მოსწავლეებმა წარმატება მოიპოვეს 64-ე სასწავლო-შემოქმედებით რესპუბლიკურ კონფერენციაზე. ხუთი მოსწავლე დაჯილდოვდა I ხარისხის დიპლომით, მხეი – II ხარისხის დიპლომითა და სიგელით, მადლობის ფურცლები გადაეცათ მოსწავლეებსა და პედაგოგებს. I, II, III ხარისხის დიპლომებით, სიგელებით და მადლობის ფურცლებით ტოლს არ ვუდებთ რაიონის სკოლებს.

გვეკერა, სიხლის ძიება, თავდაუზოგავი შრომა, საქმის, სკოლის დიდი სიყვარული კიდევ ბევრს შეაძლებინებს ჩვენს მოსწავლესა და პედაგოგებს მომავალში.

**ეკატერინე ნიკოლოზიშვილი**  
თელავის №9 საჯარო სკოლის დირექტორის მოადგილე სასწავლო-აღმზრდელობით დარგში

### საქართველო ლამაზო



მზიარული, თან სევდიანი განწყობილება სუფევს ახალციხის ოლია ჭავჭავაძის სახელობის №5 საჯარო სკოლის IV კლასში. მოსწავლეები შემვიდობებიან თავიანთ პირველ მასწავლებელს, **იზო მარტინუხოს**, საყვარელ საკლასო ოთახს.

ლამაზად ჩაქმულმა გოგო-ბიჭებმა სკოლის დარბაზში გადაინაცვლეს. ისმის მუსიკის ჰანგები, დარბაზი სადღესასწაულოდაა მორთული, კედელს ამკვნივებს წარწერა „საქართველო ლამაზო“. დარბაზი სასვე მასწავლებლებით, მოსწავლეთა შობლებით. მათ მიესალმა სკოლის დირექტორი **ეგნა მერაბიშვილი**.

მოსწავლეებმა შეასრულეს. შემდეგ წარმოადგინეს მონტაჟი საქართველოზე. ისინი მხატვრულად წარმოთქვამდნენ ქართველ პოეტთა ლექსებს, ციტატებს ლექსებიდან, რომელიც გამოთბარი იყო საქართველოს სიყვარულით. მონტაჟს ერთვოდა სიმღერები საქართველოზე.

ზეიმი დაამთავრა მოსწავლემ **ირაკლი დავლაშვილი** შემდეგი სიტყვებით: „ამას გვევადრები მაქოვარო, ლოცვა შეისმინე ჩემი ისევე ამიყვავე საქართველო ნუ მოუმრავლდება მტერი“.

დასასრულს ზეიმი შეაფასა სკოლის დირექტორმა. განუთქო შრომისთვის მან შეაქო ზეიმის მონაწილე მოსწავლეები: **გ. გოგოლაძე, ო. სამსონიძე, ხ. ნოზაძე, ა. ანანიასვილი, ი. დავლაშვილი**, რომლებმაც მხატვრულად ნაკითხვას ანა კალანდაძის, მუხრან მაჭავარიანის, მურმან ლეხანიძის, ირაკლი აბაშიძის ლექსები. ქალბატონმა ჟენიამ წარმატება უსურვა IV კლასის მოსწავლეს.



ახალციხის მე-5 საჯარო სკოლის ორგანიზატორი ზეიმი დაიწყო საქართველოს ჰიმნი, რომელიც

## სიურქალისტურ სამყაროში მოგზაურობა

ყოველ ადამიანს აქვს ფანტაზიის სამყარო, რომელიც ზღაპრული ფერები ქარბობს. იქ ყოველთვის იდუმალებით მოცული, ამოუსწნელი და შეუცნობელი მეფობს. სწორედ ასეთი სიზმრისა და ოცნების სამყაროში მოგზაურს 2010 წლის 4 მაისს და თანამგზავრებად გაიხადეს დამსწრე საზოგადოება – წინანდლის საგანმანათლებლო ცენტრის დირექტორი **რევაზ აფხაზავა**, დამფუძნებელი **ანა ბაგრატიონ-გრუზინსკი**, **ირაკლი ფიფია**, სკოლის დირექტორი: **ციცია ბუციშვილი** – ქვემო ზოდაშნის საჯარო სკოლის VIII კლასის მოსწავლეებმა, რომელთაც წინანდლის ალ. ჭავჭავაძის სახლ-მუზეუმში ჩატარებული ინტერაქტიული გაკვეთილი ხელოვნებასა და გეოგრაფიაში (მასწავლებლები: **ლ. ხალიჩაშვილი**, **ლ. ქარელი**) სიურქალისმს და მის წარმომადგენელს სალვადორ დალის მიუძღვნეს.

ნების სამყარო სალვადორ დალის შემოქმედებაში“. მასწავლებელმა გამოიყენა ალ. ჭავჭავაძის სახლ-მუზეუმში მოწყობილი დალის შემოქმედების გამოფენა, რომელმაც ერთგვარი ფონი შეუქმნა გაკვეთილის მსვლელობას. სალვადორ დალის გამოფენამ, რომელმაც საქართველოს არაერთი კუთხის მკვიდრი ინტერესი გამოიწვია, მხატვრის მიერ შექმნილი ზებუნებრივი სამყარო გააფაშალა მოსწავლეებს და მისი თანამოაზრე გააბადა.

ბავშვები გულისყურით მოეკიდნენ დავალებას, დალის იდუმალი სიზმრებითა და ზმანებებით შთაგონებულმა შემოქმედებამ მოსწავლეთა ინტერესების ფარგლო სფერო მოიცვა. ჯგუფური მუშაობის გზით მათ მოიპოვეს ინფორმაცია ამ დიდებული მხატვრის შესახებ და სცადეს შეეღწიათ მისი ოცნებებისა და ფანტაზიების სამყაროში. ჯგუფები განსვავებულნი და მრავალსიმოცველი მოხსენებებით წარდგნენ. მათ შეძლეს, დალის ცხოვრების ყველა სფეროს შეხებოდნენ და შემოქმედებისა და ბიოგრაფიული ცნობების გარდა ამ დიდებული ადამიანის ენამოსწრებული გა-

მონათქვამებიც გაეცნოთ გაკვეთილის მონაწილეებისათვის.

თანაკლასელთა ნამუშევრების დათვალიერებისა და აზრის დაფიქსირების შემდეგ გაკვეთილი ვაახალისა სიურქალისტიკის საყვარელმა თამაშმა – „სიტყვობანამ“. თამაში მიმდინარეობდა არა სიტყვებით, არამედ ნახატებით. მოსწავლეებმა ხალისით შეასრულეს პრაქტიკული სამუშაო და შეცდადნენ, სასურველი მასალით გამოეცხაათ სიურქალისტიკური ნამუშევრები. გაკვეთილი გააგრძელა რუბრიკამ – „ჩვენი ფანტაზიის სამყაროში“.

ჯგუფურმა მუშაობამ გამოკვეთა, რომ ბავშვებს შეუძლიათ თავისუფლად იმსჯელონ ხელოვნების ამა თუ იმ საკითზე. დააფიქსირონ საკუთარი აზრი და განწყობა, შეიგრძნონ ხელოვნების თითოეული ნიშნუმი და სწორი დასკვნები გამოიტანონ. გაკვეთილის ბოლოს ამავე კლასის მოსწავლემ **ჟანეტა ბურნაძემ** წარმოადგინა ორიგინალური, ნატურა ნამუშევრები და დამსწრეთა ინტერესი გამოიწვია.

პროექტის ხელმძღვანელმა ლ. ხალიჩაშვილმა მადლობა გადაუხადა მოსწავლეებს აქტიური მუშაობისათვის, ინგლისური ენის მასწავლებელს **თ. ბუციშვილს** მასალის ინტერნეტით მოძიება-თარგმნისათვის, მშობლებს – **თ. ბატიაშვილს** თანადგომისათვის, დამსწრე საზოგადოებას და მუზეუმის თანამშრომლებს სასიამოვნო გარემოს შექმნისათვის.

წინანდლის საგანმანათლებლო ცენტრის დირექტორმა რევაზ აფხაზავამ და დამფუძნებელმა ანა ბაგრატიონმა მასწავლებლებს – ლ. ხალიჩაშვილს და ლ. ქარელს, ასევე ჯგუფის ლიდერებს საზეიმოდ გადასცეს სერტიფიკატი – ალ. ჭავჭავაძის სახლ-მუზეუმში საგანმანათლებლო პროექტის წარმატებით დაგეგმვისა და განხორციელებისათვის. ქვემო ზოდაშნის საჯარო სკოლის VIII კლასის მოსწავლეებმა საუკეთესო განწყობით დატოვეს მუზეუმი, თან გამოიყვანა შეგრძნება, რომ სალვადორ დალი საქართველოშია...



**ბატონა ბენიძე**





# სასკოლო სახელმძღვანელოები 2010/2011 წლისთვის უცხოურ ენებში



სახელმძღვანელოები შექმნილია ქართველი და უცხოელი ავტორების ერთობლივი მონაწილეობით, ითვალისწინებს საქართველოში მცხოვრები მოსწავლეების ეროვნულ, ფსიქოლოგიურ და ასაკობრივ თავისებურებებს, ინტერესთა სფეროებს და იმ მიზნებს, რომელსაც ემსახურება უცხოური ენის შესწავლა საქართველოში.

## სიახლე!



**"Setting Out"** (ღ3) დანწყიმით სკოლისთვის, სწავლების III წელი, ავტორები: ტატიანა ზუკია, მარი უოტსონი

1. სახელმძღვანელოს მასალა დაყოფილია 45-ნუთიან გაცვეთილად, თითო გაცვეთილი შეიცავს წასაკითხ/მოსმენ ტექსტს და 3 საფარეოსს. მოსასმენი ტექსტები მოცემულია მოსწავლის წიგნის დახარბით.
2. წიგნი საგანმანათლებლო ხასიათისაა: თემატიკა შეიცავს აზიურ/აზიურ რეგიონზე ზეგნადასმულ დებულებას, ასევე ქვესაბსტრუქციონისა და ინტერკულტურის სფეროებზე, რომელიც ხარმოდგენილია მოკლე მოთხრობების სახით.

3. წარმოებს რეგულარული ვარჯიში ოთხივე სამეტყველო უსარჩევანო (მოსმენა, ლაპარაკი, კითხვა, წერა). მოსწავლეები რეგულარულად აწარმოებენ მრავალფეროვანი ლექსიკის გამოყენებით.
4. ყველა თემატიკური ერთეული სრულდება ენის პრაქტიკულად გამოყენებისთვის გასვლითი აქტივობით - ასაკისთვის შესაფერისი პრეზენტაციების მოწოდებით.
5. მასწავლებლის წიგნი დანართში მოცემულია მრავალფეროვანი ენობრივი თამაშებით.
6. საფარეოში წყვეტის ასევე პასუხისმისწავლეთა თემატიკის სწავლებისთვის.
7. მუხამდებელი მეფასებისთვის ტესტების შექმნის მასწავლებლებს ვთავაზობთ გამოცემლობის ვებგვერდის <http://bukia21st.ge> გამოყენებით (სურვილისამებრ), ავტორების დახმარებით, ობიექტური მეფასების შესაღებად - რომ ავტომატურად მოსწავლეების მიერ მათ წინასწარ ნახვას.
8. მასწავლებლის წიგნი შეიცავს ჩამოტვირთვით გამოცემლობის ვებგვერდიდან (ყუასოს).
9. სახელმძღვანელოს კომპლექტში შედის მოსწავლეს წიგნი, აუდიოკასეტა/დისკო, მასწავლებლის წიგნი.

## სიახლე!



**"New Wave"** დონე ს7 (XII კლასი). ავტორები: ლია გოქსაძე და თამარ ფაღვა (კონსულტანტი ბრიტანეთის საბჭო)



**Русский язык** რუსული ენა დამწყებითათვის (ღ-3). ავტორები: მარინა ბარსეგოვა და სვეტლანა ბოლდაკოვა.

## ინგლისური ენა



**Setting Out** დანწყიმით სკოლისთვის, სწავლების I (ღურვი), მე-2 - დე2 წლებში. ავტორები: ტატიანა ზუკია, მარი უოტსონი



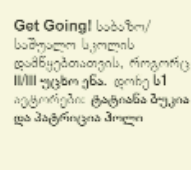
**2000 Plus V - VI** კლასებისთვის, სწავლების I და II წლებში. ავტორები: ტატიანა ზუკია და ირინა ჩოპურდანიძე (კონსულტანტი მარი უოტსონი)



**New Wave.** დონეები ს5 - ს6, X, XI, XII კლასები, სწავლების VI-VIII წლებში, ავტორები: ლია გოქსაძე და თამარ ფაღვა (კონსულტანტი ბრიტანეთის საბჭო)



**New 2000 Plus VII, VIII, IX** კლასები, ავტორები: ტატიანა ზუკია და ირინა ჩოპურდანიძე (კონსულტანტი მარი უოტსონი)



**Get Going!** საბავო/საშუალო სკოლის დამწყებითათვის, როგორც I/III უცხო ენა. დონე ს1 ავტორები: ტატიანა ზუკია და მარტინია პოლი

ყველა სახელმძღვანელოს შემადგენელი ნაწილები: 1. მოსწავლის წიგნი, 2. საშუალო რეგული, 3. ტესტები (მე-5 კლასიდან ზევით) - აუდიოკასეტა ან CD, 4. მასწავლებლის წიგნი

## რუსული ენა



**"Мостик в Россию"** რუსული ენა დამწყებითათვის (მე-3 კლასი და მე-2). ავტორები: მარინა ბარსეგოვა და სვეტლანა ბოლდაკოვა.



**Мост в Россию** დონე ს-2 (მე-7), მე-8, მე-9, მე-10 და მე-11 კლასები. ავტორები: სვეტლანა ბოლდაკოვა

## გერმანული ენა



**"Natürlich Deutsch"** დონეები ს-2, ს-3, ს-4, ს-5 (მე-9, მე-10, მე-11 და მე-12 კლასები). ავტორები: ლიანა ჯალალონი და თეა ჯამოამელი. რედაქტორი: მარგრეტ ვეგმანი

## ფრანგული ენა



**"Bonne Chance"** - დონე ს-2 ავტორები: ელენე კოლაძე, ირა გინჯიხაძე. რედაქტორი: ეან ჰატიუ. **"Bonne Chance"** მე-11 კლასისთვის, ავტორები: ელენე კოლაძე, ნადეჟდა ტომა როზერ

## სად შეიძლება ყიდვა

1. თბილისი, ვაგზლის მოედანი 2, მინისკვეთა საეპროცენტრი "ოქროს ბირეა", წიგნის მაღაზია "თბილისელები". ☎ (832) 181 621
  2. თბილისი, ცოტნე დადიანის 43, სასკოლო სახელმძღვანელოების მაღაზია. ☎ (832) 96 62 38
- ავტორთა, საქართველოს წიგნის მაღაზიების კსელი ფსები: \* წინა წლების ანალიზი. სკოლის მთავარ საბავო შემსწავლელის შემთხვევაში გათვალისწინებულია ფასდაკლების სისტემა და უფასო კომპლექტი მასწავლებლისთვის. დარეკეთ: 8 (93) 357 531

დაგეგმილია ვებგვერდი კონსულტაციას დაწერილ წერილებში, დაგისეთი შეკითხვები. სახელმძღვანელოს ავტორები გამასუხებენ. ვებგვერდი: [bukia21st.ge](http://bukia21st.ge) ელ. ფოსტა: [tatbukia@yahoo.co.uk](mailto:tatbukia@yahoo.co.uk) (ცხელი ხაზი, ტელეფონები: (8 32) 103-205; მობ. 877.74.21.46 დარეკეთ 9 დან 18 საათამდე.

**ახალი ტანათლება**  
მთავარი რედაქტორი: მარიკა ჩიქოვანი

მისამართი: ტბათლავშილის №3 ტელ.: 95-80-23, 890 958023, 855 411668, 855 178027.  
[www.axaliganatleba.ge](http://www.axaliganatleba.ge) E-mail: [axaliganatleba@gmail.com](mailto:axaliganatleba@gmail.com), [ganatleba@mail.ru](mailto:ganatleba@mail.ru)  
რეგისტრაციის № 2/4-1609, ინფორმაციის ცენტრი: 76096  
გაზეთი რეგისტრირებულია დიფუზიის რაიონის სასამართლოს მიერ.  
რედაქციის შრომული ხელნაწერი არ რეგისტრირდება და ავტორებს არ უბრუნდება.

რედაქციის რეგისტრირებული: საბარტოველო საგანი  
ზ/კ 220101502, ს/კ 202058735, ა/ა 123631000