



2014

DEMOGRAPHIC YEARBOOK OF
GEORGIA

ANNUAIRE DÉMOGRAPHIQUE
DE LA GÉORGIE

საქართველოს დემოგრაფიული
წელიწადი



DEMOGRAPHIC YEARBOOK OF GEORGIA

2014

Giorgi Tsuladze

Tbilisi
Georgia
2015

Publication was prepared by initiative and support of United Nations Population Fund (UNFPA) office in Georgia

The Yearbook contains the data on Georgian population, its composition by age and sex and fertility, mortality, marriage, divorces, external migration and other demographic indicators.

The views expressed herein are not necessarily shared by UNFPA.

EDITOR

Avtandil Sulaberidze

The text was prepared on the personal computer by M. Khachaturova

© UNFPA

ISBN 978-9941-0-7973-3



Fonds des Nations unies pour la population

ANNUAIRE DÉMOGRAPHIQUE DE LA GÉORGIE

2014

Giorgi Tsuladzé

Tbilissi
Géorgie
2015

L'Annuaire a été préparé et publié à l'initiative du Bureau de la Fondation de Population de l'ONU en Géorgie.

L'annuaire contient les informations sur l'effectif et la structure par âge et sexe de la population géorgienne, ainsi que sur la fécondité, la mortalité, le mariage, le divorce, la migration etc.

La Fondation de Population de l'ONU n'est pas responsable sur les injustices possibles dans l'Annuaire.

Rédacteur

Avtandil Sulaberidzé

Le texte préparé sur l'ordinateur personnel par M. Khachaturova

© UNFPA

ISBN 978-9941-0-7973-3



United Nations Population Fund
გაერთიანებული ერების მოსახლეობის ფონდი

საქართველოს დემოგრაფიული წელიწადეული

2014

გიორგი წულაძე

თბილისი
საქართველო
2015

წელიწდეული მომზადდა და გამოიცა გაეროს მოსახლეობის ფონდის (UNFPA) საქართველოს ოფისის ინიციატივით.

წელიწდეული შეიცავს მონაცემებს საქართველოს მოსახლეობის რაოდენობისა და ასაკობრივ-სქესობრივი შემადგენლობის შესახებ. მოყვანილია მონაცემები შობადობის, მოკვდაობის, ქორწინების, გარე მიგრაციისა და სხვათა შესახებ.

ნებისმიერი მონაცემის გამოყენებისას აუცილებელია წელიწდეულის მითითება

გაეროს მოსახლეობის ფონდი პასუხს არ აგებს შესაძლო უზუსტობებზე

რედაქტორი

ავთანდილ სულაბერიძე

ტექსტი პერსონალურ კომპიუტერზე მოამზადა მ. ხაჩატუროვამ

© UNFPA

ISBN 978-9941-0-7973-3

**CONTENTS
TABLE DES MATIERES
შინაარსი**

		Page
		გვერდი
INTRODUCTION	13
INTRODUCTION	14
წინასიტყვაობა	15
TABLES	TABLEAUX	ცხრილები
POPULATION	მოსახლეობა	
Table 1. Population: 1897-1989 A	16
Tableau 1. Population: 1897-1989 A	
ცხრილი 1. მოსახლეობა: 1897-1989 A	
Table 2. Population (in thousands): 1990-2015	17
Tableau 2. Population (en milliers): 1990-2015	
ცხრილი 2. მოსახლეობის რაოდენობა (ათასი): 1990-2015	
Table 3. Population by age and sex (in thousands) A	18
Tableau 3. Population selon l'âge et le sexe (en milliers) A	
ცხრილი 3. მოსახლეობა ასაკისა და სქესის მიხედვით (ათასი) A	
Table 4. Population by age and sex (in thousands) B	24
Tableau 4. Population selon l'âge et le sexe (en milliers) B	
ცხრილი 4. მოსახლეობა ასაკისა და სქესის მიხედვით (ათასი) B	
Table 5. Population by age and sex (%) A	30
Tableau 5. Population selon l'âge et le sexe (%) A	
ცხრილი 5. მოსახლეობა ასაკისა და სქესის მიხედვით (%) A	
Table 6. Population by age and sex (%) B	36
Tableau 6. Population selon l'âge et le sexe (%) B	
ცხრილი 6. მოსახლეობა ასაკისა და სქესის მიხედვით (%) B	
Age pyramid - Pyramide des âges - ასაკობრივი პირამიდა	42
NATALITY	NATALITÉ	შობადობა
Table 7. Summary vital statistics: 1950-1989	47
Tableau 7. Aperçu des statistiques de l'état civil: 1950-1989	
ცხრილი 7. ბუნებრივი მოძრაობის ზოგადი მანუვრებლები: 1950-1989	
Table 8. Summary vital statistics: 1990-2014	48
Tableau 8. Aperçu des statistiques de l'état civil: 1990-2014	
ცხრილი 8. ბუნებრივი მოძრაობის ზოგადი მანუვრებლები: 1990-2014	
Table 9. Live births by age of mother A	49
Tableau 9. Naissances vivantes selon l'âge de la mère A	
ცხრილი 9. ცოცხლად დაბადებულები დედის ასაკის მიხედვით A	
Table 10. Live births by age of mother B	50
Tableau 10. Naissances vivantes selon l'âge de la mère B	
ცხრილი 10. ცოცხლად დაბადებულები დედის ასაკის მიხედვით B	
Table 11. Age-specific fertility rates A	51
Tableau 11. Taux de fécondité selon l'âge de la mère A	
ცხრილი 11. შობადობის ასაკობრივი კოეფიციენტები და მოსახლეობის აღწარმოების ბრუტო და ნეტო კოეფიციენტები A	
Table 12. Age-specific fertility rates B	52
Tableau 12. Taux de fécondité selon l'âge de la mère B	
ცხრილი 12. შობადობის ასაკობრივი კოეფიციენტები და მოსახლეობის აღწარმოების ბრუტო და ნეტო კოეფიციენტები B	

Tables	Tableaux	ცხრილები	Page
			პეკრდი
Table 13. Live births by order (number) A	Tableau 13. Naissances vivantes selon le rang (nombre) A	ცხრილი 13. ცოცხლად დაბადებულები დაბადების რიგითობის მიხედვით (რაოდენობა) A	53
Table 14. Live births by order (%) A	Tableau 14. Naissances vivantes selon le rang (%) A	ცხრილი 14. ცოცხლად დაბადებულები დაბადების რიგითობის მიხედვით (%) A	54
Table 15. Live births by sex A	Tableau 15. Naissances vivantes selon le sexe A	ცხრილი 15. ცოცხლად დაბადებულები სქესის მიხედვით A	55
Table 16. Live births by months of accuracy A	Tableau 16. Naissances vivantes par mois A	ცხრილი 16. ცოცხლად დაბადებულები თვეების მიხედვით A	56
Table 17. Deliveries by number of fetuses C	Tableau 17. Accouchements selon la gémellité C	ცხრილი 17. ერთნაყოფიანი და მრავალნაყოფიანი მშობიარობები C	57
Table 18. Live births and stillbirths C	Tableau 18. Naissances vivantes et morts-nés C	ცხრილი 18. ცოცხლად და მკვდრად დაბადებულები C	58
Table 19. Extra-marital births A	Tableau 19. Naissances hors mariage A	ცხრილი 19. რეგისტრირებული ქორწინების გარეშე შობადობა A	59
Table 20. Extra-marital births (% of all live l.)	Tableau 20. Naissances hors mariage (% du total des naissances) A	ცხრილი 20. რეგისტრირებული ქორწინების გარეშე შობადობა (% ყველა დაბადებულს შორის) A	60
Table 21. Extra-marital births by age of mother A	Tableau 21. Naissances hors mariage selon l'âge de la mère A	ცხრილი 21. რეგისტრირებული ქორწინების გარეშე შობადობა დედის ასაკის მიხედვით A	61
NUPTIALITY NUPTIALITÉ ქორწინება			
Table 22. Marriages by age of groom and age of bride: total A	Tableau 22. Mariages selon l'âge de l'époux et l'âge de l'épouse: total A	ცხრილი 22. დაქორწინებულები ასაკისა და სქესის მიხედვით: ყველა ქორწინება A	68
Table 23. Marriages by age of groom and age of bride: first marriage A	Tableau 23. Mariages selon l'âge de l'époux et l'âge de l'épouse: le premier mariage A	ცხრილი 23. დაქორწინებულები ასაკისა და სქესის მიხედვით: პირველი ქორწინება A	70
Table 24. Marriages by age of groom and age of bride: second and next marriages A	Tableau 24. Mariages selon l'âge de l'époux et l'âge de l'épouse: le nouveau mariage A	ცხრილი 24. დაქორწინებულები ასაკისა და სქესის მიხედვით: ხელახალი ქორწინება A	72
Table 25. Age-specific marriage rates: total	Tableau 25. Taux de nuptialité par âge: total	ცხრილი 25. რეგისტრირებული ქორწინების ასაკობრივი კოეფიციენტები: ყველა ქორწინება	74
Table 26. Age-specific marriage rates: first marriage	Tableau 26. Taux de nuptialité par âge: le premier mariage	ცხრილი 26. რეგისტრირებული ქორწინების ასაკობრივი კოეფიციენტები: პირველი ქორწინება	76
Table 27. Age-specific marriage rates: second and next marriages	Tableau 27. Taux de nuptialité par âge: le nouveau mariage	ცხრილი 27. რეგისტრირებული ქორწინების ასაკობრივი კოეფიციენტები: ხელახალი ქორწინება	78

Tables	Tableaux	ცხრილები	Page გვერდი
Table 28.	Distribution of marriages by age and sex (%): total A	80
Tableau 28.	Distribution des mariages selon l'âge et le sexe des époux (%):total A		
ცხრილი 28.	რეგისტრირებულ დაქორწინებულთა განაწილება ასაკისა და სქესის მიხედვით (%): ყველა ქორწინება A		
Table 29.	Distribution of marriages by age and sex (%): first marriage A	82
Tableau 29.	Distribution des mariages selon l'âge et le sexe des époux (%): le premier mariage A		
ცხრილი 29.	რეგისტრირებულ დაქორწინებულთა განაწილება ასაკისა და სქესის მიხედვით (%): პირველი ქორწინება A		
Table 30.	Distribution of marriages by age and sex (%): second and next marriages A	84
Tableau 30.	Distribution des mariages selon l'âge et le sexe des époux (%): le nouveau mariage A		
ცხრილი 30.	რეგისტრირებულ დაქორწინებულთა განაწილება ასაკისა და სქესის მიხედვით (%): ხელახალი ქორწინება A		
Table 31.	Marriages according to the prior marital status of the spouses A	86
Tableau 31.	Mariages selon l'état matrimonial antérieur des époux A		
ცხრილი 31.	დაქორწინებულები ქორწინებითი მდგომარეობის მიხედვით A		
Table 32.	Marriages by months of registration A	88
Tableau 32.	Mariages par mois A		
ცხრილი 32.	რეგისტრირებული ქორწინებები თვეების მიხედვით A		
DIVORCES DIVORTIALITÉ განქორწინება			
Table 33.	Divorces by age and sex A	89
Tableau 33.	Divorces selon l'âge et le sexe des époux A		
ცხრილი 33.	განქორწინებულები ასაკისა და სქესის მიხედვით A		
Table 34.	Age-specific divorce rates (%): B	91
Tableau 34.	Taux de divorce selon l'âge (%): B		
ცხრილი 34.	განქორწინების ასაკობრივი კოეფიციენტები (%): B		
Table 35.	Distribution of divorces by age and sex (%): A	93
Tableau 35.	Distribution des divorces selon l'âge et le sexe des époux (%):A		
ცხრილი 35.	განქორწინებულთა განაწილება ასაკისა და სქესის მიხედვით (%): A		
Table 36.	Divorces by duration of marriage A	95
Tableau 36.	Divorces selon la durée du mariage A		
ცხრილი 36.	განქორწინებები ქორწინების ხანგრძლივობის მიხედვით A		
Table 37.	Divorces by month of registration A	96
Tableau 37.	Divorces par les mois A		
ცხრილი 37.	განქორწინებები თვეების მიხედვით A		
ABORTIONS AVORTEMENTS აბორტები			
Table 38.	Legally induced abortions	97
Tableau 38.	Avortements provoqués légalement		
ცხრილი 38.	ლეგალური აბორტები		
Table 39.	Legally induced abortions by age of woman	98
Tableau 39.	Avortements provoqués légalement selon l'âge de la femme		
ცხრილი 39.	ლეგალური აბორტები ქალის ასაკის მიხედვით		
MORTALITY MORTALITE მოკვდაობა			
Table 40.	Deaths by age and sex A	99
Tableau 40.	Décès selon l'âge et sexe A		
ცხრილი 40.	გარდაცვლილები ასაკისა და სქესის მიხედვით A		
Table 41.	Deaths by age and sex B	104
Tableau 41.	Décès selon l'âge et sexe B		
ცხრილი 41.	გარდაცვლილები ასაკისა და სქესის მიხედვით B		

Table 42. Mortality rates by age and sex A	109
Tableau 42.Taux de mortalité selon l'âge et le sexe A	
ცხრილი 42. მოკვდაობის კოეფიციენტები ასაკისა და სქესის მიხედვით A	
Table 43. Mortality rates by age and sex B	114
Tableau 43.Taux de mortalité selon l'âge et le sexe B	
ცხრილი 43. მოკვდაობის კოეფიციენტები ასაკისა და სქესის მიხედვით B	
Table 44. Deaths by months A	119
Tableau 44. Décès par mois A	
ცხრილი 44. გარდაცვლილები თვეების მიხედვით A	
PERINATAL, INFANT AND MATERNAL MORTALITY	
MORTALITÉ PÉRINATALE, MORTALITÉ INFANTILE ET MORTALITÉ LIÉE A LA MATERNITÉ	
პერინატალური და ჩვილთა მოკვდაობა	
Table 45. Perinatal deaths and perinatal mortality rates (%) C	120
Tableau 45. Décès périnatales et taux de mortalité périnatale (%) C	
ცხრილი 45. პერინატალური მოკვდაობა და პერინატალური მოკვდაობის კოეფიციენტები (%) C	
Table 46. Infant deaths and infant mortality rates	121
Tableau 46. Décès d'enfants de moins d'un an et taux de mortalité infantile	
ცხრილი 46. 1 წლამდე ასაკში გარდაცვლილი ბავშვები და ჩვილთა მოკვდაობის კოეფიციენტები	
Table 47. Infant deaths by age and sex A	122
Tableau 47. Décès d'enfants de moins d'un an selon l'âge et le sexe A	
ცხრილი 47. ერთ წლამდე გარდაცვლილი ბავშვები ასაკისა და სქესის მიხედვით A	
Table 48. Infant mortality rates by age and sex A	124
Tableau 48. Taux de mortalité infantile selon l'âge et le sexe A	
ცხრილი 48. ჩვილთა მოკვდაობის კოეფიციენტები ასაკისა და სქესის მიხედვით A	
Table 49. Infant deaths by month of accuracy A	126
Tableau 49. Décès d'enfants de moins d'un an selon le mois de décès A	
ცხრილი 49. ერთ წლამდე ასაკში გარდაცვლილები თვეების მიხედვით A	
Table 50. Maternal deaths and maternal mortality rates	127
Tableau 50. Mortalité liée a la maternité nombres de décès et taux	
ცხრილი 50. დედათა მოკვდაობა - რაოდენობა და კოეფიციენტი	
CAUSE OF DEATH CAUSE DE DECES სიკვდილის მიზეზები	
International Classification of Diseases (10 th revision)	128
დაავადებათა ძირითადი კლასები X დსკ-ს მიხედვით	
Table 51. Deaths by cause of death	129
Tableau 51. Décès selon la cause, nombres	
ცხრილი 51. გარდაცვლილები სიკვდილის მიზეზების მიხედვით	
Table 52. Mortality rates by cause of death	130
Tableau 52. Décès selon la cause, taux	
ცხრილი 52. მოკვდაობის კოეფიციენტები სიკვდილის მიზეზების მიხედვით	
Table 53. Deaths by cause of death and sex	131
Tableau 53. Décès selon la cause et le sexe	
ცხრილი 53. გარდაცვლილები სქესისა და სიკვდილის მიზეზების მიხედვით	
Table 54. Mortality rates by cause of death and sex	133
Tableau 54. Taux de mortalité selon le sexe et la cause de décès	
ცხრილი 54. მოკვდაობის კოეფიციენტები სქესისა და სიკვდილის მიზეზების მიხედვით	

Tables	Tableaux	ცხრილები		Page
				გვერდი
Table 55.		Deaths by cause of death, age and sex (number)	135
Tableau 55.		Décès selon la cause, l'âge et le sexe (nombre)		
		ცხრილი 55. გარდაცვლილები ასაკის, სქესისა და სიკვდილის მიზეზების მიხედვით (რაოდენობა)		
Table 56.		Mortality rates by cause of death, age and sex	195
Tableau 56.		Taux de mortalité selon la cause, l'âge et le sexe		
		ცხრილი 56. მოკვდაობის კოეფიციენტები ასაკის, სქესისა და სიკვდილის მიზეზების მიხედვით		
LIFE EXPECTANCY ESPERANCE DE VIE				
მოსალოდნელი სიცოცხლის ხანგრძლივობა				
Table 57.		Lufe expectancy at certain ages	255
Tableau 57.		Espérance de vie à certains âges		
		ცხრილი 57. მოსალოდნელი სიცოცხლის ხანგრძლივობა გარკვეული ასაკისათვის		
	Life table	Table de mortalité	მოკვდაობის ცხრილები	
Table 58.	Tableau 58.	ცხრილი 58.	(1960 A)	257
Table 59.	Tableau 59.	ცხრილი 59.	(1970 A)	258
Table 60.	Tableau 60.	ცხრილი 60.	(1979 A)	259
Table 61.	Tableau 61.	ცხრილი 61.	(1989 A)	260
Table 62.	Tableau 62.	ცხრილი 62.	(1990 A)	261
Table 63.	Tableau 63.	ცხრილი 63.	(1991 A)	262
Table 64.	Tableau 64.	ცხრილი 64.	(1992 A)	263
Table 65.	Tableau 65.	ცხრილი 65.	(1993 A)	264
Table 66.	Tableau 66.	ცხრილი 66.	(1994 A)	265
Table 67.	Tableau 67.	ცხრილი 67.	(1995 A)	266
Table 68.	Tableau 68.	ცხრილი 68.	(1996 A)	267
Table 69.	Tableau 69.	ცხრილი 69.	(1997 A)	268
Table 70.	Tableau 70.	ცხრილი 70.	(1998 A)	269
Table 71.	Tableau 71.	ცხრილი 71.	(1999 A)	270
Table 72.	Tableau 72.	ცხრილი 72.	(2000 A)	271
Table 73.	Tableau 73.	ცხრილი 73.	(2001 A)	272
Table 74.	Tableau 74.	ცხრილი 74.	(2002 A)	273
Table 75.	Tableau 75.	ცხრილი 75.	(2003 A)	274
Table 76.	Tableau 76.	ცხრილი 76.	(2004 A)	275
Table 77.	Tableau 77.	ცხრილი 77.	(2005 A)	276
Table 78.	Tableau 78.	ცხრილი 78.	(2006 A)	277
Table 79.	Tableau 79.	ცხრილი 79.	(2007 A)	278
Table 80.	Tableau 80.	ცხრილი 80.	(2008 A)	279
Table 81.	Tableau 81.	ცხრილი 81.	(2009 A)	280
Table 82.	Tableau 82.	ცხრილი 82.	(2010 A)	281
Table 83.	Tableau 83.	ცხრილი 83.	(2011 A)	282
Table 84.	Tableau 84.	ცხრილი 84.	(2012 A)	283
Table 85.	Tableau 85.	ცხრილი 85.	(2013 A)	284
Table 86.	Tableau 86.	ცხრილი 86.	(2014 A)	285
Notes	Notes	განმარტება	286
Table 87.	Tableau 87.	ცხრილი 87.	(1950 B)	287
Table 88.	Tableau 88.	ცხრილი 88.	(1960 B)	288
Table 89.	Tableau 89.	ცხრილი 89.	(1970 B)	289
Table 90.	Tableau 90.	ცხრილი 90.	(1979 B)	290
Table 91.	Tableau 91.	ცხრილი 91.	(1989 B)	291
Table 92.	Tableau 92.	ცხრილი 92.	(1990 B)	292
Table 93.	Tableau 93.	ცხრილი 93.	(1991 B)	293
Table 94.	Tableau 94.	ცხრილი 94.	(1992 B)	294
Table 95.	Tableau 95.	ცხრილი 95.	(1993 B)	295
Table 96.	Tableau 96.	ცხრილი 96.	(1994 B)	296
Table 97.	Tableau 97.	ცხრილი 97.	(1995 B)	297
Table 98.	Tableau 98.	ცხრილი 98.	(1996 B)	298
Table 99.	Tableau 99.	ცხრილი 99.	(1997 B)	299
Table 100.	Tableau 100.	ცხრილი 100.	(1998 B)	300
Table 101.	Tableau 101.	ცხრილი 101.	(1999 B)	301
Table 102.	Tableau 102.	ცხრილი 102.	(2000 B)	302

Tables	Tableaux	ცხრილები		Page
				პვერდი
Table 103.	Tableau 103.	ცხრილი 103.	(2001 B)	303
Table 104.	Tableau 104.	ცხრილი 104.	(2002 B)	304
Table 105.	Tableau 105.	ცხრილი 105.	(2003 B)	305
Table 106.	Tableau 106.	ცხრილი 106.	(2004 B)	306
Table 107.	Tableau 107.	ცხრილი 107.	(2005 B)	307
Table 108.	Tableau 108.	ცხრილი 108.	(2006 B)	308
Table 109.	Tableau 109.	ცხრილი 109.	(2007 B)	309
Table 110.	Tableau 110.	ცხრილი 110.	(2008 B)	310
Table 111.	Tableau 111.	ცხრილი 111.	(2009 B)	311
Table 112.	Tableau 112.	ცხრილი 112.	(2010 B)	312
Table 113.	Tableau 113.	ცხრილი 113.	(2011 B)	313
Table 114.	Tableau 114.	ცხრილი 114.	(2012 B)	314
Table 115.	Tableau 115.	ცხრილი 115.	(2013 B)	315
Table 116.	Tableau 116.	ცხრილი 116.	(2014 B)	316

INTERNATIONAL MIGRATION

MIGRATION INTERNATIONALE

გარე მიგრაცია

Table 117.	External migration	317
Tableau 117.	Migration externe		
ცხრილი 117.	გარე მიგრაცია		

ETHNODEMOGRAPHIC TABLES

TABLEAUX ETHNODEMOGRAPHIQUE

ეთნოდემოგრაფიული მონაცემები

Table 118.	Population by ethnic self-identification (number)	318
Tableau 118.	Population de la Géorgie selon la nationalité (nombre)		
ცხრილი 118.	მოსახლეობის ეროვნული შემადგენლობა (რაოდენობა)		
Table 119.	Population by ethnic self-identification (%)	319
Tableau 119.	Population de la Géorgie selon la nationalité (%)		
ცხრილი 119.	მოსახლეობის ეროვნული შემადგენლობა (%)		
Table 120.	Summary vital statistics by ethnic groups	320
Tableau 120.	Aperçu des statistiques de l'état civil selon la nationalité		
ცხრილი 120.	ბუნებრივი მოძრაობის ზოგადი მანკენუბლები ეროვნუბების მიხედვით		

INTERNATIONAL COMPARISONS

COMPARAISONS INTERNATIONALES

საერთაშორისო შედარება

.....	323
-------	-----

FOREWORD

"Demographic Yearbook of Georgia 2014" reflects demographic processes taking place in Georgia.

It contains wide spectrum of data. Namely, it gives overview of demographic indicators, which are vital for monitoring the progress in achieving of goals set by Cairo Conference (1994) and Millennium Declaration (UN General Assembly Special Session, 2000) in Georgia.

The following sources have been used:

A - Data by National Statistics Office of Georgia (GEOSTAT).

From 1990 the indicators are computed on the basis of de jure population.

Fertility in 1996-2002, mortality in 1990-2002 and external migration in 1990-2011 are estimated.

Tables 58-74 computing by N. Maglaperidze.

B - Evaluations and projections by G. Tsuladze (N. Maglaperidze: tables - 4 (1960-2012); tables - 87-103).

All the indicators are computed on the basis of de facto population.

C - Data by the Ministry of Labour, Health and Social Affairs of Georgia.

While compiling the publication, the indicators and requirements of the similar international publications have been considered.

We would like to acknowledge the contribution of all those involved in creating and publishing the Yearbook, in particular, the staff of Population Census and Demography Division of National Statistics Office of Georgia.

Special thanks to the UNFPA Georgia Office for assistance and active collaboration.

Explanation of symbols

Data not available
Magnitude zero	—
Magnitude not zero, but less than half of unit employed	0 and/or 0.0

INTRODUCTION

"Annuaire démographique de la Géorgie. 2014" reflète les événements ayant lieu en Géorgie.

Cet Annuaire représente un large spectre de données, par exemple les indices démographiques très importantes pour l'enquête des résultats, obtenus sur la base des objectifs élaborés à la Conférence de Caire (1994) et Déclaration de Millénaire (une session spéciale de l'ONU, 2000):

Il donne un supplément d'information récente disponible au moment de l'édition de

Les informations représentées dans le présent Annuaire se basent sur les sources suivantes:

A - Les données Service national de la Statistique de la Géorgie;

Depuis 1990 des indices sont calculées selon la population de droit

La natalité en 1996-2002, la mortalité en 1990-2002, la migration depuis 1990-2011 sont estimées.

Tableau 58-74 calculé par N. Maglaperidzé.

B - Appréciations et calculs par G. Tsuladzé (N. Maglaperidze: tableau - 4 (1960-2012); tableau - 87-103).

Toutes les indices sont calculées selon la population de fait.

C - Ministère du Travail, de la Santé et de la Sécurité Sociale de Géorgie.

En élaborant le présent Annuaire les exigences des publications internationales analogues et les indices y représentés sont pris en considération.

Nous remercions toutes les personnes qui ont contribué au travail et à la publication de l'Annuaire, surtout les collaborateurs du Département du recensement et de la démographie du Service national de la Statistique de la Géorgie.

Nous remercions surtout le Service géorgien du fondement de la population de l'ONU (Fonds des Nations unies pour la population) pour la collaboration et concours.

Explication des signes

Données non disponibles
Néant	—
Chiffre inférieur à la moitié de l'unité employée	0 et/ou 0.0

წინასიტყვაობა

"საქართველოს დემოგრაფიული წელიწდეული 2014" ასახავს საქართველოში მიმდინარე დემოგრაფიულ პროცესებს.

დემოგრაფიული წელიწდეული მონაცემთა ფართო სპექტრს მოიცავს. კერძოდ, მასში გაშუქებულია ის დემოგრაფიული მაჩვენებლები, რომლებიც მნიშვნელოვანია ქაიროს კონფერენციისა (1994) და ათასწლეულის დეკლარაციის (გაეროს გენერალური ასამბლეის სპეციალური სესია, 2000) მიერ დასახული მიზნების მისაღწევად არსებული შედეგების მონიტორინგისათვის.

დამატებით მოტანილია ის უახლესი მონაცემები, რომლებიც წელიწდეულის გამოქვეყნებისას იყო ხელმისაწვდომი.

წელიწდეულში გამოყენებულია ინფორმაციის რამდენიმე წყარო:

A - საქართველოს სტატისტიკის ეროვნული სამსახურის (საქსტატი) მონაცემები

1990 წლიდან მაჩვენებლები გაანგარიშებულია მუდმივი მოსახლეობის საფუძველზე. შობადობა 1996-2002 წლებში, მოკვდაობა 1990-2002 და გარე მიგრაცია 1990-2011 წლებში წლიდან შეფასებითია.

B - გ. წულაძის შეფასება და გაანგარიშებები (ნ. მაღლაფერიძე: ცხრილი 4 (1960-2012); ცხრილები 87-103).

ყველა მაჩვენებელი გაანგარიშებულია ფაქტობრივი მოსახლეობის საფუძველზე.

C - საქართველოს შრომის, ჯანმრთელობისა და სოციალური დაცვის სამინისტროს მონაცემები.

წელიწდეულის შედგენისას შეძლებისამებრ გათვალისწინებულია მსგავსი საერთაშორისო გამოცემების მოთხოვნები და მათში ასახული მაჩვენებლები.

მადლობას ვუხდით ყველას, ვინც დაგვეხმარა წელიწდეულზე მუშაობისას და მის გამოქვეყნებაში; განსაკუთრებით - საქართველოს სტატისტიკის ეროვნული სამსახურის მოსახლეობის აღწერისა და დემოგრაფიის სამმართველოს თანამშრომლებს.

განსაკუთრებული მადლობა გაეროს მოსახლეობის ფონდის საქართველოს ოფისს დახმარებისა და აქტიური თანამშრომლობისათვის.

სიმბოლოების აღნიშვნა

მონაცემები არ არის
შემთხვევა არ არის -
სიდიდის მნიშვნელობა მცირეა 0 ან/და 0.0

Table 1. Population: 1897-1989

Tableau 1. Population: 1897-1989

ცხრილი 1. მოსახლეობა: 1897-1989

Year Année წელი	Total მოლიანად (in thousands) (en milliers) (ათასი)		Among them		Don't		მათ შორის	
			Urban Urbaine ქალაქად	Rural Rurale სოფლად	Urban Urbaine ქალაქად	Rural Rurale სოფლად	%	%
	In thousands - en milliers - ათასი		In thousands - en milliers - ათასი		%			
	A	B	A		A		A	
1897*	2109	...	322	1787	15,3	84,7		
1913	2601	...	666	1935	25,6	74,4		
1917	2338	...	423	1915	18,1	81,9		
1920	2408	...	481	1927	20,0	80,0		
1921	2411	...	475	1936	19,7	80,3		
1922	2418	...	489	1929	20,2	79,8		
1923	2436	...	502	1934	20,6	79,4		
1926	2666	...	594	2072	22,3	77,7		
1937	3297	...	890	2407	27,0	73,0		
1939	3540	...	1066	2474	30,1	69,9		
1940	3612	...	1106	2506	30,6	69,4		
1941	3690	...	1128	2562	30,6	69,4		
1950	3494	3506	1241	2253	35,5	64,5		
1951	3560	3567	1291	2269	36,3	63,7		
1952	3622	3629	1346	2276	37,2	62,8		
1953	3658	3693	1394	2264	38,1	61,9		
1954	3741	3749	1447	2294	38,7	61,3		
1955	3803	3814	1510	2293	39,7	60,3		
1956	3876	3878	1549	2327	40,0	60,0		
1957	3924	3939	1595	2329	40,6	59,4		
1958	3975	3997	1663	2312	41,8	58,2		
1959	4044	4059	1713	2331	42,4	57,6		
1960	4129	4117	1744	2385	42,2	57,8		
1961	4190	4166	1803	2387	43,0	57,0		
1962	4258	4223	1884	2374	44,2	55,8		
1963	4325	4278	1927	2398	44,6	55,4		
1964	4389	4332	1969	2420	44,9	55,1		
1965	4450	4384	2026	2424	45,5	54,5		
1966	4505	4430	2073	2432	46,0	54,0		
1967	4556	4473	2122	2434	46,6	53,4		
1968	4598	4507	2157	2441	46,9	53,1		
1969	4640	4541	2202	2438	47,5	52,5		
1970	4686	4579	2240	2446	47,8	52,2		
1971	4729	4615	2276	2453	48,1	51,9		
1972	4778	4657	2317	2461	48,5	51,5		
1973	4818	4691	2349	2469	48,8	51,2		
1974	4856	4723	2388	2468	49,2	50,8		
1975	4896	4758	2434	2462	49,7	50,3		
1976	4920	4777	2491	2429	50,6	49,4		
1977	4960	4813	2523	2437	50,9	49,1		
1978	4986	4833	2552	2434	51,2	48,8		
1979	4993	4859	2549	2444	51,1	48,9		
1980	5041	4884	2629	2412	52,2	47,8		
1981	5071	4911	2659	2412	52,4	47,6		
1982	5100	4938	2694	2406	52,8	47,2		
1983	5134	4970	2729	2405	53,2	46,8		
1984	5167	5001	2762	2405	53,5	46,5		
1985	5201	5033	2798	2403	53,8	46,2		
1986	5234	5064	2833	2401	54,1	45,9		
1987	5266	5095	2873	2393	54,6	45,4		
1988	5397	5123	2975	2422	55,1	44,9		
1989	5400	5148	2991	2409	55,4	44,6		

* Within the state border of that time. Within the present state border - 1919

* Dans les frontières antérieures. Dans les frontières d'aujourd'hui - 1919

* იმდროინდელ საზღვრებში. დღევანდელ საზღვრებში - 1919

Table 2. Population: 1990-2015 (The 1st of January)

Tableau 2. Population: 1990-2015 (Au 1-er janvier)

ცხრილი 2. მოსახლეობის რაოდენობა: 1990-2015 (1 იანვრისათვის)

Year Année წელი	A					B*
	Total (in thousands- en milliers-ათასი)	Among them - Dont - მათ შორის				Total (in thousands- en milliers-ათასი)
		Urban-Urbaine ქალაქად	Rural-Rurale სოფლად	Urban-Urbaine ქალაქად	Rural-Rurale სოფლად	
	სულ	In thoudands- en milliers-ათასი		%		სულ
1990	5424,4	2999,7	2424,7	55,3	44,7	5178,0
1991	5453,3	3004,8	2448,5	55,1	44,9	5206,0
1992	5467,4	2998,6	2468,8	54,8	45,2	5216,0
1993	5345,8	2918,3	2427,5	54,6	45,4	5078,0
1994	4929,9	2678,7	2251,2	54,3	45,7	4625,0
1995	4794,2	2592,7	2201,5	54,1	45,9	4475,0
1996	4674,5	2516,0	2158,5	53,8	46,2	4342,0
1997	4558,4	2441,9	2116,5	53,6	46,4	4212,7
1998	4504,9	2401,8	2103,1	53,3	46,7	4152,0
1999	4469,8	2371,7	2098,1	53,1	46,9	4112,2
2000	4435,2	2342,0	2093,2	52,8	47,2	4072,7
2001	4401,4	2312,9	2088,5	52,6	47,4	4034,4
2002	4371,5	2284,8	2086,7	52,3	47,7	4001,0
2003	4342,6	2266,8	2075,8	52,2	47,8	3965,8
2004	4315,2	2252,5	2062,7	52,2	47,8	3930,9
2005	4321,5	2257,5	2064,0	52,2	47,8	3899,3
2006	4401,3	2310,4	2090,9	52,5	47,5	3869,2
2007	4394,7	2308,9	2085,8	52,5	47,5	3839,2
2008	4382,1	2303,8	2078,3	52,6	47,4	3814,2
2009	4385,4	2309,1	2076,3	52,7	47,3	3797,0
2010	4436,4	2350,5	2085,9	53,0	47,0	3790,4
2011	4469,2	2371,3	2097,9	53,1	46,9	3785,9
2012	4497,6	2391,7	2105,9	53,2	46,8	3776,7
2013	4483,8	2387,0	2096,8	53,2	46,8	3767,5
2014	4490,5	2411,7	2078,8	53,7	46,3	3760,7
2015	3729,5	2140,4	1589,1	57,4	42,6	3756,1

A - De jure population

B - De facto population

A - Population de droit

B - Population de fait

A - მუდმივი მოსახლეობა

B - ფაქტობრივი მოსახლეობა

Without population of Abkhazia and Tzkhinvali regions since 1994 and 1993, respectively

Sans les populations de l'Abkasié et de Tskinvali depuis 1994 et 1993 respectivement

აფხაზეთისა და ცხინვალის რეგიონის გარეშე 1994 და 1993 წლებიდან

*1998 - G. Tsuladze, G. Meladze. Demographic situation in Georgia. Tbilisi, 1998, p. 6 (on Georgian);

1999 - G.Tsuladze, I.Badurashvili. Demographic yearbook of Georgia. 1998. Tbilisi, 1999, p. 13.

2000-2002 - G.Tsuladze, N.Maglaperidze, A.Vadachkoria. Demographic yearbook of Georgia. 2001. Tbilisi, 2002, p. 17

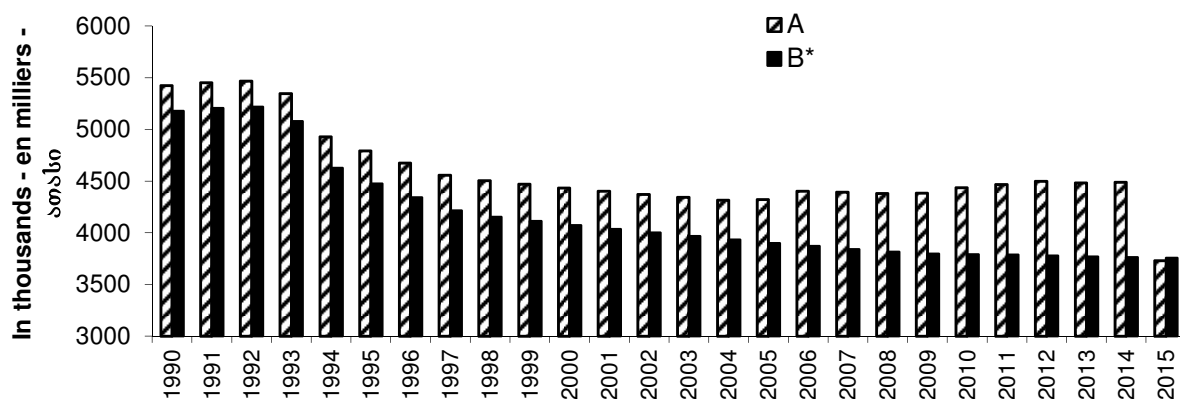


Table 3. Population by age and sex (in thousands) A

Tableau 3. Population selon l'âge et le sexe (en milliers) A

ცხრილი 3. მოსახლეობა ასაკისა და სქესის მიხედვით (ათასი) A

Age (in years) Âge (en années) ასაკი (წლებში)	Both sexes Les deux sexes ორივე სქესი	Male Hommes მამაკაცები	Female Femmes ქალები	Both sexes Les deux sexes ორივე სქესი	Male Hommes მამაკაცები	Female Femmes ქალები	Both sexes Les deux sexes ორივე სქესი	Male Hommes მამაკაცები	Female Femmes ქალები
	1897 28.01.*			1926 17.12.*			1939 17. 01.*		
-1	50,0	26,2	23,8	83,3	42,9	40,4	94,5	48,1	46,4
1-4	257,9	130,6	127,3	312,0	158,0	154,0	351,3	178,7	172,6
5-9	297,7	153,4	144,3	325,5	167,6	157,9	416,6	211,8	204,8
10-14	248,2	129,3	118,9	311,3	160,9	150,4	445,7	228,4	217,3
15-19	192,5	101,1	91,4	259,7	127,0	132,7	321,6	158,7	162,9
20-24	191,2	114,5	76,7	231,3	117,2	114,1	302,9	148,4	154,5
25-29	163,1	88,9	74,2	206,7	99,1	107,6	312,2	155,3	156,9
30-34	147,8	77,2	70,6	175,9	85,2	90,7	247,4	127,2	120,2
35-39	118,6	67,2	51,4	154,8	79,6	75,2	212,5	105,7	106,8
40-44	106,1	54,5	51,6	126,8	64,7	62,1	148,8	71,8	77,0
45-49	63,6	36,5	27,1	86,7	48,9	37,8	136,4	71,4	65,0
50-54	74,4	38,5	35,9	91,0	44,8	46,2	116,1	57,5	58,6
55-59	47,9	28,7	19,2	68,5	35,9	32,6	122,2	52,9	69,3
60-64	65,5	33,0	32,5	89,3	41,4	47,9	107,6	49,8	57,8
65-69	21,6	13,0	8,6	35,8	19,7	16,1	65,1	33,9	31,2
70-74	26,5	13,6	12,9	41,7	20,5	21,2	50,4	23,3	27,1
75-79	10,3	6,2	4,1	20,2	11,9	8,3	36,8	18,0	18,8
80-84	16,1	7,3	8,8	25,9	11,9	14,0	24,0	10,2	13,8
85+	9,5	4,9	4,6	18,5	9,6	8,9	27,0	13,4	13,6
Unknown Inconnu უცნობია	1,1	0,5	0,6	1,5	0,9	0,6	1,0	0,6	0,4
All ages Tous âges სულ	2109,6	1125,1	984,5	2666,4	1347,7	1318,7	3540,1	1765,1	1775,0
-15	853,8	439,5	414,3	1032,1	529,4	502,7	1308,1	667,0	641,1
15-64	1170,7	640,1	530,6	1490,7	743,8	746,9	2027,7	998,7	1029,0
65+	85,1	45,5	39,6	143,6	74,5	69,1	204,3	99,4	104,9
	1959 15. 01.*			1970 15. 01.*			1979 17. 01.*		
-1	89,3	45,4	43,9	71,9	36,2	35,7	73,4	37,1	36,3
1-4	370,7	188,9	181,8	360,7	183,7	177,0	342,8	172,2	170,6
5-9	408,8	208,9	199,9	513,1	261,6	251,5	428,0	216,2	211,8
10-14	315,9	162,0	153,9	485,1	247,4	237,7	453,4	229,4	224,0
15-19	335,8	162,5	173,3	400,8	203,5	197,3	486,2	249,6	236,6
20-24	399,6	185,0	214,6	299,2	145,4	153,8	416,3	201,3	215,0
25-29	366,3	174,3	192,0	277,4	127,0	150,4	359,8	172,1	187,7
30-34	363,6	171,9	191,7	402,4	191,0	211,4	267,3	127,0	140,3
35-39	221,2	87,6	133,6	341,9	167,7	174,2	306,5	141,7	164,8
40-44	188,1	73,2	114,9	364,5	177,3	187,2	374,9	180,3	194,6
45-49	197,6	83,7	113,9	225,4	95,9	129,5	324,0	158,3	165,7
50-54	171,6	73,7	97,9	165,6	64,4	101,2	327,5	153,6	173,9
55-59	171,7	61,8	109,9	212,5	78,2	134,3	201,1	74,0	127,1
60-64	134,1	53,6	80,5	177,4	69,5	107,9	170,0	60,2	109,8
65-69	101,7	45,5	56,2	140,9	54,7	86,2	164,4	60,3	104,1
70-74	85,5	35,8	49,7	91,4	36,0	55,4	125,4	45,3	80,1
75-79	60,6	26,6	34,0	65,2	27,4	37,8	87,5	30,8	56,7
80-84	33,6	13,4	20,2	43,6	16,6	27,0	39,9	14,3	25,6
85+	28,4	11,6	16,8	35,3	13,1	22,2	38,8	12,7	26,1
Unknown Inconnu უცნობია	0,2	0,1	0,1	11,8	5,7	6,1	6,0	2,5	3,5
All ages Tous âges სულ	4044,3	1865,5	2178,8	4686,1	2202,3	2483,8	4993,2	2338,9	2654,3
-15	1184,7	605,2	579,5	1430,8	728,9	701,9	1297,6	654,9	642,7
15-64	2549,6	1127,3	1422,3	2867,1	1319,9	1547,2	3233,6	1518,1	1715,5
65+	310,0	133,0	177,0	376,4	147,8	228,6	456,0	163,4	292,6

1897 - Первая всеобщая перепись населения Российской Империи 1897 г. т. 66,69,с.12-13

Computing by G.Meladze. Calculé par G. Meladzé. გაანგარიშებულია გ. მელაძის მიერ.

(continued- suite - გაგრძელება)

Age (in years) Âge (en années) ასაკი (წლებში)	Both sexes Les deux sexes ორივე სქესი	Male Hommes მამაკაცები	Female Femmes ქალები	Both sexes Les deux sexes ორივე სქესი	Male Hommes მამაკაცები	Female Femmes ქალები	Both sexes Les deux sexes ორივე სქესი	Male Hommes მამაკაცები	Female Femmes ქალები
	1989 12. 01.*			1990 01.01.			1991 01.01.		
-1	89,2	45,9	43,3	89,2	45,9	43,3	90,9	46,6	44,3
1-4	376,5	192,1	184,4	367,0	187,5	179,5	357,8	183,1	174,7
5-9	440,6	224,2	216,4	436,9	222,5	214,4	433,3	220,8	212,5
10-14	432,1	220,0	212,1	435,8	221,8	214,0	440,0	223,9	216,1
15-19	419,2	217,7	201,5	422,8	219,0	203,8	426,5	220,3	206,2
20-24	413,8	203,4	210,4	414,6	204,0	210,6	415,8	204,7	211,1
25-29	467,6	226,1	241,5	462,5	223,8	238,7	457,7	221,6	236,1
30-34	416,8	201,3	215,5	414,7	200,2	214,5	412,8	199,2	213,6
35-39	362,4	174,6	187,8	366,9	176,3	190,6	371,7	178,2	193,5
40-44	261,1	124,7	136,4	278,8	133,0	145,8	288,9	137,5	151,4
45-49	296,5	139,0	157,5	297,7	139,3	158,4	308,0	144,2	163,8
50-54	345,7	163,9	181,8	343,7	162,7	181,0	341,9	161,5	180,4
55-59	303,9	140,8	163,1	296,1	137,0	159,1	287,5	132,8	154,7
60-64	297,4	130,2	167,2	300,4	131,3	169,1	303,5	132,5	171,0
65-69	160,5	57,5	103,0	168,7	62,1	106,6	177,0	66,8	110,2
70-74	123,4	39,5	83,9	131,7	43,8	87,9	140,1	48,2	91,9
75-79	100,8	33,0	67,8	103,6	34,1	69,5	106,4	35,2	71,2
80-84	55,9	17,6	38,3	56,0	17,4	38,6	56,1	17,2	38,9
85+	37,4	10,5	26,9	37,3	10,3	27,0	37,4	10,2	27,2
All ages Tous âges	5400,8	2562,0	2838,8	5424,4	2572,0	2852,4	5453,3	2584,5	2868,8
ს უ ლ									
-15	1338,4	682,2	656,2	1328,9	677,7	651,2	1322,0	674,4	647,6
15-64	3584,4	1721,7	1862,7	3598,2	1726,6	1871,6	3614,3	1732,5	1881,8
65+	478,0	158,1	319,9	497,3	167,7	329,6	517,0	177,6	339,4
	1992 01.01.			1993 01.01.			1994 01.01.		
-1	87,2	44,7	42,5	71,0	36,4	34,6	59,7	31,2	28,5
1-4	347,7	178,2	169,5	329,9	169,4	160,5	294,4	151,5	142,9
5-9	428,8	218,7	210,1	414,7	211,7	203,0	377,6	192,8	184,8
10-14	443,3	225,5	217,8	436,5	222,0	214,5	404,8	205,8	199,0
15-19	429,5	221,3	208,2	422,8	217,3	205,5	391,9	200,9	191,0
20-24	416,2	205,1	211,1	407,1	200,8	206,3	375,0	185,1	189,9
25-29	452,1	219,0	233,1	436,2	211,5	224,7	396,2	192,2	204,0
30-34	410,5	197,9	212,6	398,2	192,1	206,1	364,1	175,6	188,5
35-39	375,9	179,9	196,0	371,4	177,4	194,0	345,6	164,7	180,9
40-44	302,6	143,8	158,8	309,2	146,8	162,4	265,0	124,8	140,2
45-49	313,7	146,8	166,9	312,3	146,1	166,2	260,2	120,6	139,6
50-54	339,5	160,1	179,4	329,4	155,1	174,3	295,3	138,6	156,7
55-59	278,4	128,5	149,9	262,7	120,9	141,8	303,3	142,0	161,3
60-64	306,1	133,5	172,6	301,7	131,4	170,3	280,1	121,8	158,3
65-69	184,9	71,0	113,9	188,6	73,8	114,8	180,9	71,9	109,0
70-74	148,4	52,6	95,8	153,2	55,7	97,5	148,5	55,2	93,3
75-79	109,1	36,3	72,8	109,3	36,6	72,7	103,0	34,6	68,4
80-84	56,1	17,0	39,1	54,9	16,4	38,5	50,5	14,9	35,6
85+	37,4	10,0	27,4	36,7	9,7	27,0	33,8	8,8	25,0
All ages Tous âges	5467,4	2589,9	2877,5	5345,8	2531,1	2814,7	4929,9	2333,0	2596,9
ს უ ლ									
-15	1307,0	667,1	639,9	1252,1	639,5	612,6	1136,5	581,3	555,2
15-64	3624,5	1735,9	1888,6	3551,0	1699,4	1851,6	3276,7	1566,3	1710,4
65+	535,9	186,9	349,0	542,7	192,2	350,5	516,7	185,4	331,3

(continued- suite - გაგრძელება)

Age (in years)	Both sexes	Male	Female	Both sexes	Male	Female	Both sexes	Male	Female
Âge (en années)	Les deux sexes	Hommes	Femmes	Les deux sexes	Hommes	Femmes	Les deux sexes	Hommes	Femmes
ასაკი (წლებში)	ორივე სქესი	მამაკაცები	ქალები	ორივე სქესი	მამაკაცები	ქალები	ორივე სქესი	მამაკაცები	ქალები
	1995 01.01.			1996 01.01.			1997.01.01.		
-1	55,6	29,3	26,3	54,7	28,8	25,9	53,2	28,1	25,1
1-4	276,6	142,6	134,0	260,1	134,4	125,7	244,2	126,5	117,7
5-9	362,2	185,1	177,1	348,1	178,0	170,1	334,6	171,2	163,4
10-14	395,5	201,0	194,5	387,2	196,7	190,5	379,2	192,5	186,7
15-19	382,7	195,6	187,1	374,6	191,0	183,6	366,6	186,4	180,2
20-24	364,0	179,8	184,2	354,0	175,0	179,0	344,4	170,4	174,0
25-29	379,1	184,0	195,1	363,4	176,5	186,9	348,4	169,3	179,1
30-34	350,6	169,0	181,6	338,4	163,1	175,3	326,7	157,4	169,3
35-39	338,8	161,1	177,7	332,9	158,0	174,9	327,1	154,9	172,2
40-44	300,2	142,1	158,1	303,6	143,5	160,1	306,8	144,9	161,9
45-49	289,9	135,5	154,4	286,8	134,0	152,8	283,6	132,4	151,2
50-54	289,8	135,9	153,9	279,4	130,8	148,6	269,5	125,9	143,6
55-59	217,1	99,4	117,7	202,9	92,7	110,2	189,4	86,3	103,1
60-64	274,0	119,0	155,0	268,5	116,5	152,0	263,2	114,0	149,2
65-69	182,6	73,7	108,9	184,3	75,4	108,9	185,9	77,0	108,9
70-74	151,4	57,4	94,0	154,4	59,6	94,8	157,1	61,6	95,5
75-79	102,4	34,6	67,8	101,8	34,5	67,3	101,3	34,5	66,8
80-84	48,9	14,2	34,7	47,5	13,6	33,9	46,2	13,0	33,2
85+	32,8	8,4	24,4	31,9	8,0	23,9	31,0	7,6	23,4
All ages	4794,2	2267,7	2526,5	4674,5	2210,1	2464,4	4558,4	2153,9	2404,5
Tous âges									
ს უ ლ									
-15	1089,9	558,0	531,9	1050,1	537,9	512,2	1011,2	518,3	492,9
15-64	3186,2	1521,4	1664,8	3104,5	1481,1	1623,4	3025,7	1441,9	1583,8
65+	518,1	188,3	329,8	519,9	191,1	328,8	521,5	193,7	327,8
	1998 01.01.			1999 01.01.			2000 01.01.		
-1	52,7	27,8	24,9	50,4	26,6	23,8	47,6	25,1	22,5
1-4	232,0	120,5	111,5	221,1	115,2	105,9	210,4	110,0	100,4
5-9	325,8	166,9	158,9	318,6	163,3	155,3	311,5	159,8	151,7
10-14	376,3	191,0	185,3	375,1	190,3	184,8	374,0	189,7	184,3
15-19	363,7	184,5	179,2	362,3	183,3	179,0	361,0	182,2	178,8
20-24	339,5	168,1	171,4	336,3	166,7	169,6	333,1	165,2	167,9
25-29	338,3	164,5	173,8	329,9	160,6	169,3	321,6	156,7	164,9
30-34	319,5	153,9	165,6	313,8	151,1	162,7	308,3	148,4	159,9
35-39	325,7	153,9	171,8	325,8	153,7	172,1	325,8	153,4	172,4
40-44	313,8	148,0	165,8	322,0	151,7	170,3	330,0	155,3	174,7
45-49	284,3	132,7	151,6	286,1	133,5	152,6	288,0	134,3	153,7
50-54	263,5	122,8	140,7	258,6	120,3	138,3	253,9	117,9	136,0
55-59	178,7	81,2	97,5	168,9	76,5	92,4	159,4	72,0	87,4
60-64	261,4	113,1	148,3	260,8	112,7	148,1	260,2	112,3	147,9
65-69	189,9	79,6	110,3	194,7	82,5	112,2	199,3	85,3	114,0
70-74	161,7	64,3	97,4	166,9	67,3	99,6	172,1	70,2	101,9
75-79	102,0	34,9	67,1	103,2	35,4	67,8	104,4	36,0	68,4
80-84	45,5	12,6	32,9	45,0	12,3	32,7	44,6	12,0	32,6
85+	30,6	7,4	23,2	30,3	7,2	23,1	30,0	7,0	23,0
All ages	4504,9	2127,7	2377,2	4469,8	2110,2	2359,6	4435,2	2092,8	2342,4
Tous âges									
ს უ ლ									
-15	986,8	506,2	480,6	965,2	495,4	469,8	943,5	484,6	458,9
15-64	2988,4	1422,7	1565,7	2964,5	1410,1	1554,4	2941,3	1397,7	1543,6
65+	529,7	198,8	330,9	540,1	204,7	335,4	550,4	210,5	339,9

(continued- suite - გაგრძელება)

Age (in years) Âge (en années) ასაკი (წლებში)	Both sexes Les deux sexes ორივე სქესი	Male Hommes მამაკაცები	Female Femmes ქალები	Both sexes Les deux sexes ორივე სქესი	Male Hommes მამაკაცები	Female Femmes ქალები	Both sexes Les deux sexes ორივე სქესი	Male Hommes მამაკაცები	Female Femmes ქალები
	2001 01.01.			2002 17.01.*			2003 01.01.		
-1	47,7	25,2	22,5	45,2	23,7	21,5	45,4	23,8	21,6
1-4	199,7	104,8	94,9	198,4	104,1	94,3	189,7	99,7	89,9
5-9	304,4	156,3	148,1	302,3	155,3	147,0	284,3	146,9	137,4
10-14	372,6	188,9	183,7	370,1	187,7	182,4	366,0	185,2	180,8
15-19	359,6	181,0	178,6	357,2	179,8	177,4	359,3	181,2	178,1
20-24	329,7	163,7	166,0	327,5	162,6	164,9	329,9	164,2	165,8
25-29	313,3	152,8	160,5	311,1	151,7	159,4	308,9	150,9	158,0
30-34	302,7	145,7	157,0	300,6	144,7	155,9	300,7	144,2	156,5
35-39	325,6	153,0	172,6	323,5	152,0	171,5	308,0	144,6	163,3
40-44	337,8	158,8	179,0	335,4	157,7	177,7	338,8	158,2	180,7
45-49	289,6	135,0	154,6	287,6	134,1	153,5	287,8	134,0	153,7
50-54	249,1	115,4	133,7	247,4	114,6	132,8	256,0	117,9	138,0
55-59	149,9	67,4	82,5	148,9	67,0	81,9	156,6	71,5	85,1
60-64	259,6	111,9	147,7	257,9	111,2	146,7	234,4	100,1	134,3
65-69	203,8	88,0	115,8	202,4	87,4	115,0	209,1	89,9	119,2
70-74	177,1	73,0	104,1	175,9	72,5	103,4	175,8	72,3	103,5
75-79	105,5	36,5	69,0	104,7	36,2	68,5	114,6	41,7	72,9
80-84	44,0	11,6	32,4	43,8	11,6	32,2	47,3	13,0	34,3
85+	29,7	6,8	22,9	31,6	7,8	23,8	30,1	7,2	22,9
All ages Tous âges ს უ ლ	4401,4	2075,8	2325,6	4371,5	2061,7	2309,8	4342,6	2046,6	2296,0
-15	924,4	475,2	449,2	916,0	470,8	445,2	885,3	455,6	429,7
15-64	2916,9	1384,7	1532,2	2897,1	1375,4	1521,7	2880,4	1366,9	1513,5
65+	560,1	215,9	344,2	558,4	215,5	342,9	576,9	224,1	352,8
	2004 01.01.			2005 01.01.			2006 01.01.		
-1	44,9	23,7	21,2	48,4	25,4	23,0	46,0	24,4	21,6
1-4	184,2	96,8	87,3	179,6	94,5	85,1	184,8	97,1	87,7
5-9	274,0	142,3	131,7	267,3	139,5	127,8	256,0	134,1	121,8
10-14	353,8	179,4	174,4	338,8	172,2	166,6	323,1	165,1	158,1
15-19	359,8	181,4	178,3	360,8	182,2	178,6	368,9	187,0	181,9
20-24	331,4	165,4	166,0	338,5	169,4	169,1	353,7	177,8	175,9
25-29	309,3	151,1	158,3	312,8	153,4	159,5	325,0	160,8	164,2
30-34	297,2	142,5	154,7	301,1	145,0	156,1	310,7	151,7	159,0
35-39	297,3	139,5	157,7	290,6	136,7	153,8	299,4	143,0	156,4
40-44	337,4	157,1	180,3	335,9	156,1	179,8	333,4	155,7	177,7
45-49	296,9	137,8	159,1	304,1	141,0	163,1	322,4	150,2	172,2
50-54	258,5	118,8	139,7	265,5	121,9	143,6	271,9	125,5	146,4
55-59	177,9	80,9	97,0	200,2	91,0	109,1	224,9	102,1	122,8
60-64	200,3	86,1	114,2	172,9	74,5	98,4	150,3	65,2	85,1
65-69	220,2	93,1	127,1	228,4	95,7	132,6	237,0	98,8	138,2
70-74	167,0	69,1	97,9	165,2	68,3	96,9	163,2	67,8	95,4
75-79	127,1	46,9	80,1	128,1	47,9	80,2	136,4	51,7	84,7
80-84	48,8	13,7	35,1	55,8	16,2	39,6	61,3	18,8	42,5
85+	29,1	6,3	22,8	27,5	5,6	21,8	33,2	7,2	26,0
All ages Tous âges ს უ ლ	4315,2	2032,1	2283,1	4321,5	2036,7	2284,8	4401,3	2083,9	2317,4
-15	856,9	442,3	414,6	834,2	431,7	402,5	809,9	420,7	389,2
15-64	2866,1	1360,6	1505,5	2882,4	1371,2	1511,2	2960,4	1419,0	1541,4
65+	592,2	229,2	363,0	604,9	233,8	371,1	631,0	244,2	386,8

(continued- suite - გაგრძელება)

Age (in years) Âge (en années) ასაკი (წლებში)	Both sexes Les deux sexes ორივე სქესი	Male Hommes მამაკაცები	Female Femmes ქალები	Both sexes Les deux sexes ორივე სქესი	Male Hommes მამაკაცები	Female Femmes ქალები	Both sexes Les deux sexes ორივე სქესი	Male Hommes მამაკაცები	Female Femmes ქალები
	2007 01.01.			2008 01.01.			2009 01.01.		
-1	47,0	24,8	22,2	48,5	25,5	23,0	55,6	31,2	24,4
1-4	185,2	97,6	87,6	186,3	98,5	87,8	189,4	99,9	89,5
5-9	243,7	127,8	115,9	235,1	123,9	111,2	229,4	121,0	108,4
10-14	303,2	155,8	147,4	285,1	147,7	137,4	275,2	143,3	131,9
15-19	370,4	187,8	182,6	366,5	185,9	180,6	355,2	180,5	174,7
20-24	357,9	180,1	177,8	359,8	182,0	177,8	360,7	182,4	178,3
25-29	328,0	162,8	165,2	330,9	165,3	165,6	333,4	167,0	166,4
30-34	310,7	151,3	159,4	309,7	152,0	157,7	311,9	153,1	158,8
35-39	299,3	143,5	155,8	300,5	144,6	155,9	298,9	144,1	154,8
40-44	320,1	149,4	170,7	306,4	144,0	162,4	298,0	140,4	157,6
45-49	329,4	153,3	176,1	334,5	155,4	179,1	335,0	155,3	179,7
50-54	279,6	128,3	151,3	281,0	129,3	151,7	291,7	134,0	157,7
55-59	236,8	107,4	129,4	246,7	111,7	135,0	251,0	113,5	137,5
60-64	140,0	61,3	78,7	148,2	66,2	82,0	169,7	75,6	94,1
65-69	233,3	96,9	136,4	211,7	86,7	125,0	179,8	73,6	106,2
70-74	172,5	70,7	101,8	179,9	73,5	106,4	191,6	77,1	114,5
75-79	134,1	51,5	82,6	136,7	52,5	84,2	129,6	50,0	79,6
80-84	68,9	21,8	47,1	76,9	25,6	51,3	88,9	30,2	58,7
85+	34,6	7,4	27,2	37,7	8,1	29,6	40,4	8,6	31,8
All ages Tous âges ს უ ლ	4394,7	2079,5	2315,2	4382,1	2078,4	2303,7	4385,4	2080,8	2304,6
-15	779,1	406,0	373,1	755,0	395,6	359,4	749,6	395,4	354,2
15-64	2972,2	1425,2	1547,0	2984,2	1436,4	1547,8	3005,5	1445,9	1559,6
65+	643,4	248,3	395,1	642,9	246,4	396,5	630,3	239,5	390,8
	2010 01.01.			2011 01.01.			2012 01.01.		
-1	62,5	31,9	30,6	61,9	32,1	29,8	57,4	30,0	27,4
1-4	196,8	105,8	91,0	213,5	113,4	100,1	228,6	120,8	107,8
5-9	228,7	120,5	108,2	229,7	121,2	108,5	232,0	122,5	109,5
10-14	268,5	140,5	128,0	254,3	133,6	120,7	243,1	128,0	115,1
15-19	341,4	174,1	167,3	322,2	165,0	157,2	303,6	156,5	147,1
20-24	363,7	184,0	179,7	368,2	186,6	181,6	372,0	188,6	183,4
25-29	342,6	172,2	170,4	352,2	177,4	174,8	359,3	181,2	178,1
30-34	318,0	156,7	161,3	323,0	159,8	163,2	329,3	163,7	165,6
35-39	307,3	149,4	157,9	310,3	151,6	158,7	314,5	153,8	160,7
40-44	294,8	139,5	155,3	296,8	141,3	155,5	301,2	144,5	156,7
45-49	337,1	156,4	180,7	328,5	152,1	176,4	318,9	148,0	170,9
50-54	301,4	139,2	162,2	315,2	145,8	169,4	325,0	150,5	174,5
55-59	259,7	117,8	141,9	262,5	119,3	143,2	271,4	123,0	148,4
60-64	192,0	85,7	106,3	214,3	95,3	119,0	225,4	100,0	125,4
65-69	153,8	62,7	91,1	132,0	54,0	78,0	124,8	52,0	72,8
70-74	200,5	80,1	120,4	206,8	81,9	124,9	202,5	79,4	123,1
75-79	129,0	49,7	79,3	126,7	49,2	77,5	136,0	52,4	83,6
80-84	91,4	31,9	59,5	97,3	34,6	62,7	92,8	33,4	59,4
85+	47,2	10,8	36,4	53,8	13,1	40,7	59,8	15,5	44,3
All ages Tous âges ს უ ლ	4436,4	2108,9	2327,5	4469,2	2127,3	2341,9	4497,6	2143,8	2353,8
-15	756,5	398,7	357,8	759,4	400,3	359,1	761,1	401,3	359,8
15-64	3058,0	1475,0	1583,0	3093,2	1494,2	1599,0	3120,6	1509,8	1610,8
65+	621,9	235,2	386,7	616,6	232,8	383,8	615,9	232,7	383,2

(continued- suite - გაგრძელება)

Age (in years) Âge (en années) ასაკი (წლებში)	Both sexes Les deux sexes ორივე სქესი	Male Hommes მამაკაცები	Female Femmes ქალები	Both sexes Les deux sexes ორივე სქესი	Male Hommes მამაკაცები	Female Femmes ქალები	Both sexes Les deux sexes ორივე სქესი	Male Hommes მამაკაცები	Female Femmes ქალები
	2013 01.01.			2014 01.01.			2015 01.01.		
-1	56,4	29,4	27,0	57,6	29,8	27,8	59,8	30,9	28,9
1-4	237,2	125,1	112,1	237,9	123,2	114,7	197,0	102,0	95,0
5-9	234,7	123,9	110,8	244,8	131,0	113,8	202,6	108,4	94,2
10-14	234,6	123,7	110,9	229,1	120,9	108,2	189,7	100,1	89,6
15-19	283,6	146,7	136,9	273,1	142,2	130,9	226,1	117,7	108,4
20-24	364,4	183,9	180,5	350,4	177,7	172,7	290,1	147,1	143,0
25-29	359,8	181,3	178,5	360,1	181,6	178,5	298,1	150,3	147,8
30-34	332,2	165,6	166,6	334,9	167,3	167,6	277,2	138,4	138,8
35-39	312,9	154,0	158,9	315,6	154,9	160,7	261,3	128,2	133,1
40-44	303,0	146,1	156,9	303,3	146,4	156,9	251,1	121,2	129,9
45-49	305,6	143,1	162,5	299,0	140,2	158,8	247,5	116,0	131,5
50-54	330,1	152,6	177,5	332,1	152,8	179,3	274,9	126,5	148,4
55-59	273,4	124,6	148,8	285,3	129,8	155,5	236,2	107,4	128,8
60-64	235,2	103,9	131,3	240,2	106,1	134,1	198,8	87,8	111,0
65-69	135,0	57,9	77,1	156,9	67,3	89,6	129,9	55,7	74,2
70-74	181,4	69,3	112,1	153,1	58,3	94,8	126,7	48,2	78,5
75-79	142,9	55,1	87,8	153,5	58,2	95,3	127,1	48,2	78,9
80-84	94,2	33,8	60,4	87,3	31,3	56,0	72,3	25,9	46,4
85+	67,2	18,8	48,4	76,3	22,4	53,9	63,1	18,5	44,6
All ages Tous âges ს უ ლ	4483,8	2138,8	2345,0	4490,5	2141,4	2349,1	3729,5	1778,5	1951,0
	2014**								
-1	59,6	30,7	28,9						
1-4	196,8	101,8	95,0						
5-9	202,6	108,4	94,2						
10-14	189,5	100,0	89,5						
15-19	226,0	117,6	108,4						
20-24	289,9	146,9	143,0						
25-29	297,9	150,1	147,8						
30-34	277,1	138,4	138,7						
35-39	261,1	128,1	133,0						
40-44	250,9	121,0	129,9						
45-49	247,3	115,9	131,4						
50-54	274,7	126,3	148,4						
55-59	236,0	107,3	128,7						
60-64	198,8	87,8	111,0						
65-69	129,7	55,6	74,1						
70-74	126,6	48,2	78,4						
75-79	127,0	48,2	78,8						
80-84	72,3	25,9	46,4						
85+	63,2	18,5	44,7						
All ages Tous âges ს უ ლ	3727,0	1776,7	1950,3						
-15	648,5	340,9	307,6						
15-64	2559,7	1239,4	1320,3						
65+	518,8	196,4	322,4						

* In accordance to the population census. De jure population

* D'après le recensement de la population. Population de droit

* მოსახლეობის აღწერების მასალების მიხედვით. მუდმივი მოსახლეობა

** Mid-year

** Au milieu de l'année

** საშუალო წლიური

Table 4. Population by age and sex (in thousands) B

Tableau 4. Population selon l'âge et le sexe (en milliers) B

ცხრილი 4. მოსახლეობა ასაკისა და სქესის მიხედვით (ათასი) B

Age (in years)	Both sexes	Male	Female	Both sexes	Male	Female	Both sexes	Male	Female
Âge (en années)	Les deux sexes	Hommes	Femmes	Les deux sexes	Hommes	Femmes	Les deux sexes	Hommes	Femmes
ასაკი (წლებში)	ორივე სქესი	მამაკაცები	ქალები	ორივე სქესი	მამაკაცები	ქალები	ორივე სქესი	მამაკაცები	ქალები
	1950 01.01.			1960 01.01.			1970 01.01.		
-1	77,1	39,1	38,0	93,3	47,4	45,9	83,5	42,0	41,5
1-4	208,1	100,7	107,4	377,1	192,2	184,9	352,3	179,4	172,9
5-9	264,3	121,9	142,4	416,0	212,6	203,4	501,2	255,5	245,7
10-14	391,5	188,4	203,1	321,4	164,8	156,6	473,8	241,6	232,2
15-19	337,8	168,5	169,3	341,7	165,4	176,3	391,5	198,8	192,7
20-24	366,6	183,4	183,2	406,6	188,3	218,3	292,2	142,0	150,2
25-29	231,6	103,1	128,5	372,5	177,2	195,3	270,8	124,0	146,8
30-34	175,0	72,4	102,6	370,0	175,0	195,0	393,1	186,6	206,5
35-39	236,6	95,2	141,4	225,0	89,1	135,9	334,0	163,8	170,2
40-44	214,7	94,2	120,5	191,4	74,5	116,9	356,0	173,1	182,9
45-49	191,8	85,3	106,5	201,0	85,1	115,9	220,2	93,7	126,5
50-54	148,1	68,4	79,7	174,6	75,0	99,6	161,8	62,9	98,9
55-59	139,1	69,4	69,7	174,7	62,9	111,8	207,6	76,4	131,2
60-64	168,9	80,3	88,6	136,4	54,5	81,9	173,3	67,9	105,4
65-69	138,2	60,5	77,7	103,5	46,3	57,2	137,6	53,4	84,2
70-74	102,3	42,6	59,7	87,0	36,4	50,6	89,3	35,2	54,1
75-79	64,6	24,8	39,8	61,7	27,1	34,6	63,7	26,8	36,9
80-84	31,8	10,9	20,9	34,2	13,6	20,6	42,6	16,2	26,4
85+	17,9	5,0	12,9	28,9	11,8	17,1	34,5	12,8	21,7
All ages	3506,0	1614,1	1891,9	4117,0	1899,2	2217,8	4579,0	2152,1	2426,9
Tous âges									
ს უ ლ									
-15	941,0	450,1	490,9	1207,7	617,0	590,7	1410,9	718,6	692,3
15-64	2210,2	1020,2	1190,0	2594,0	1147,0	1447,0	2800,4	1289,1	1511,3
65+	354,8	143,8	211,0	315,3	135,2	180,1	367,7	144,4	223,3
	1979 01.01.			1989 01. 01.			1990 01.01.		
-1	85,1	43,0	42,1	89,1	45,8	43,3	89,2	45,9	43,3
1-4	333,1	167,3	165,8	358,6	183,0	175,6	352,0	180,2	171,8
5-9	415,8	210,0	205,8	419,6	213,5	206,1	428,0	217,9	210,1
10-14	440,4	222,8	217,6	411,5	209,5	202,0	410,4	209,0	201,4
15-19	472,4	242,4	230,0	399,2	207,3	191,9	395,3	204,4	190,9
20-24	404,3	195,5	208,8	394,1	193,7	200,4	385,3	192,8	192,5
25-29	349,6	167,2	182,4	445,3	215,3	230,0	445,3	215,1	230,2
30-34	259,7	123,4	136,3	397,0	191,8	205,2	404,4	194,8	209,6
35-39	297,8	137,7	160,1	345,2	166,3	178,9	354,3	170,7	183,6
40-44	364,2	175,1	189,1	248,7	118,8	129,9	277,2	132,6	144,6
45-49	314,9	153,9	161,0	282,4	132,4	150,0	248,6	115,2	133,4
50-54	318,2	149,2	169,0	329,3	156,1	173,2	343,0	162,9	180,1
55-59	195,4	71,9	123,5	289,4	134,1	155,3	281,2	130,1	151,1
60-64	165,2	58,5	106,7	283,3	124,0	159,3	290,9	130,0	160,9
65-69	159,6	58,6	101,0	152,9	54,8	98,1	170,1	62,8	107,3
70-74	121,8	44,0	77,8	117,5	37,6	79,9	111,2	35,1	76,1
75-79	85,0	29,9	55,1	96,0	31,4	64,6	100,1	32,1	68,0
80-84	38,8	13,9	24,9	53,3	16,8	36,5	56,1	17,5	38,6
85+	37,7	12,3	25,4	35,6	10,0	25,6	35,4	9,9	25,5
All ages	4859,0	2276,6	2582,4	5148,0	2442,2	2705,8	5178,0	2459,0	2719,0
Tous âges									
ს უ ლ									
-15	1274,4	643,1	631,3	1278,8	651,8	627,0	1279,5	652,9	626,6
15-64	3141,7	1474,8	1666,9	3413,9	1639,8	1774,1	3425,7	1648,7	1777,0
65+	442,9	158,7	284,2	455,3	150,6	304,7	472,8	157,4	315,4

(continued- suite - გაგრძელება)

Age (in years) Âge (en années) ასაკი (წლებში)	Both sexes Les deux sexes ორივე სქესი	Male Hommes მამაკაცები	Female Femmes ქალები	Both sexes Les deux sexes ორივე სქესი	Male Hommes მამაკაცები	Female Femmes ქალები	Both sexes Les deux sexes ორივე სქესი	Male Hommes მამაკაცები	Female Femmes ქალები
	1991 01.01.			1992 01.01.			1993 01.01.		
-1	90,9	46,6	44,3	87,2	44,7	42,5	71,0	36,4	34,6
1-4	340,9	174,8	166,1	328,9	169,2	159,7	308,6	159,1	149,5
5-9	421,1	214,4	206,7	413,1	210,7	202,4	394,5	201,2	193,3
10-14	412,6	210,1	202,5	413,8	211,0	202,8	404,1	206,0	198,1
15-19	397,0	204,8	192,2	397,6	205,0	192,6	387,8	199,3	188,5
20-24	386,4	192,4	194,0	386,3	191,6	194,7	376,1	185,4	190,7
25-29	436,5	210,8	225,7	426,9	206,5	220,4	405,8	196,4	209,4
30-34	399,6	192,4	207,2	394,0	189,9	204,1	378,0	182,2	195,8
35-39	360,9	173,6	187,3	366,7	176,4	190,3	362,9	174,3	188,6
40-44	287,9	137,4	150,5	298,2	142,3	155,9	300,1	142,8	157,3
45-49	258,5	119,8	138,7	267,7	124,3	143,4	269,8	125,3	144,5
50-54	329,2	155,4	173,8	314,5	147,9	166,6	291,8	136,3	155,5
55-59	285,0	131,2	153,8	288,1	132,3	155,8	283,6	129,6	154,0
60-64	293,1	130,1	163,0	294,5	130,1	164,4	288,3	126,6	161,7
65-69	184,5	70,4	114,1	198,5	78,1	120,4	207,0	83,3	123,7
70-74	124,4	42,1	82,3	137,3	49,2	88,1	146,3	54,6	91,7
75-79	102,2	32,7	69,5	104,0	33,4	70,6	102,9	33,0	69,9
80-84	57,9	18,1	39,8	59,4	18,6	40,8	59,5	18,7	40,8
85+	37,4	10,5	26,9	39,3	11,2	28,1	39,9	11,4	28,5
All ages Tous âges	5206,0	2467,6	2738,4	5216,0	2472,4	2743,6	5078,0	2401,9	2676,1
ს უ ლ									
-15	1265,5	645,8	619,7	1242,9	635,6	607,3	1178,2	602,7	575,5
15-64	3434,2	1648,0	1786,2	3434,7	1646,4	1788,3	3344,2	1598,2	1746,0
65+	506,3	173,8	332,5	538,4	190,4	348,0	555,6	201,0	354,6
	1994 01.01.			1995 01.01.			1996 01.01.		
-1	59,7	31,2	28,5	55,6	29,3	26,3	54,7	28,8	25,9
1-4	269,9	139,7	130,2	250,2	129,8	120,4	232,1	120,9	111,2
5-9	351,6	179,7	171,9	332,6	169,9	162,7	315,1	161,3	153,8
10-14	368,5	188,0	180,5	356,7	182,0	174,7	346,4	177,0	169,4
15-19	353,3	181,4	171,9	341,6	174,9	166,7	331,0	169,3	161,7
20-24	342,0	167,8	174,2	330,2	161,0	169,2	319,4	155,1	164,3
25-29	360,3	174,6	185,7	339,2	164,4	174,8	319,8	155,2	164,6
30-34	338,6	163,4	175,2	321,9	155,2	166,7	306,7	148,1	158,6
35-39	335,1	161,0	174,1	328,7	157,6	171,1	322,9	154,9	168,0
40-44	282,1	134,2	147,9	281,1	133,5	147,6	280,5	133,1	147,4
45-49	253,6	117,9	135,7	252,7	117,4	135,3	252,3	117,5	134,8
50-54	252,2	117,1	135,1	230,7	106,2	124,5	210,8	96,4	114,4
55-59	260,8	118,9	141,9	254,5	115,5	139,0	248,8	112,6	136,2
60-64	263,4	115,1	148,3	255,7	111,0	144,7	248,6	107,5	141,1
65-69	200,7	82,6	118,1	205,9	86,2	119,7	211,0	89,8	121,2
70-74	144,6	55,9	88,7	150,8	59,9	90,9	156,8	63,9	92,9
75-79	95,2	30,6	64,6	93,5	30,0	63,5	91,9	29,5	62,4
80-84	55,4	17,5	37,9	55,0	17,3	37,7	54,5	17,2	37,3
85+	38,0	11,0	27,0	38,4	11,1	27,3	38,7	11,3	27,4
All ages Tous âges	4625,0	2187,6	2437,4	4475,0	2112,2	2362,8	4342,0	2049,4	2292,6
ს უ ლ									
-15	1049,7	538,6	511,1	995,1	510,9	484,2	948,3	488,0	460,3
15-64	3041,4	1451,5	1589,9	2936,2	1396,7	1539,5	2840,8	1349,7	1491,1
65+	533,9	197,5	336,4	543,7	204,6	339,1	552,9	211,7	341,2

(continued- suite - გაგრძელება)

Age (in years) Âge (en années) ასაკი (წლებში)	Both sexes Les deux sexes ორივე სქესი	Male Hommes მამაკაცები	Female Femmes ქალები	Both sexes Les deux sexes ორივე სქესი	Male Hommes მამაკაცები	Female Femmes ქალები	Both sexes Les deux sexes ორივე სქესი	Male Hommes მამაკაცები	Female Femmes ქალები
	1997.01.01.			1998 01.01.			1999 01.01.		
-1	53,2	28,1	25,1	52,7	28,5	24,2	50,8	27,1	23,7
1-4	214,7	112,2	102,5	201,4	105,7	95,7	199,5	104,5	95,0
5-9	298,3	152,7	145,6	286,7	146,9	139,8	284,1	145,3	138,8
10-14	336,2	171,7	164,5	331,4	169,3	162,1	328,3	167,4	160,9
15-19	320,9	163,7	157,2	315,9	160,8	155,1	313,0	159,0	154,0
20-24	309,1	149,2	159,9	303,7	145,7	158,0	300,9	144,1	156,8
25-29	301,5	146,4	155,1	288,4	140,2	148,2	285,7	138,6	147,1
30-34	292,0	140,9	151,1	282,4	136,3	146,1	279,8	134,8	145,0
35-39	317,1	151,8	165,3	316,4	151,3	165,1	313,5	149,6	163,9
40-44	279,6	132,3	147,3	283,1	133,7	149,4	280,4	132,2	148,2
45-49	251,7	117,2	134,5	254,9	118,6	136,3	252,5	117,3	135,2
50-54	192,1	87,0	105,1	176,9	79,3	97,6	175,2	78,4	96,8
55-59	243,4	109,6	133,8	241,8	108,5	133,3	239,5	107,3	132,2
60-64	241,8	103,8	138,0	238,9	102,0	136,9	236,7	100,9	135,8
65-69	215,6	92,9	122,7	223,2	97,3	125,9	221,2	96,3	124,9
70-74	162,2	67,3	94,9	169,8	71,7	98,1	168,3	71,0	97,3
75-79	90,4	29,0	61,4	90,3	29,0	61,3	89,5	28,7	60,8
80-84	54,0	17,0	37,0	54,3	17,1	37,2	53,9	17,0	36,9
85+	38,9	11,4	27,5	39,8	11,7	28,1	39,4	11,6	27,8
All ages Tous âges	4212,7	1984,2	2228,5	4152,0	1953,6	2198,4	4112,2	1931,1	2181,1
ს უ ლ									
-15	902,4	464,7	437,7	872,2	450,4	421,8	862,7	444,3	418,4
15-64	2749,2	1301,9	1447,3	2702,4	1276,4	1426,0	2677,2	1262,2	1415,0
65+	561,1	217,6	343,5	577,4	226,8	350,6	572,3	224,6	347,7
	2000 01.01.			2001 01.01.			2002 01.01.		
-1	48,3	26,1	22,2	48,9	25,3	23,6	48,9	25,3	23,6
1-4	196,6	103,4	93,2	192,6	101,9	90,7	192,0	100,9	91,1
5-9	275,9	141,7	134,2	269,2	138,8	130,4	262,8	136,1	126,7
10-14	317,8	162,1	155,7	308,4	157,5	150,9	299,5	153,2	146,3
15-19	313,6	159,4	154,2	312,6	158,9	153,7	310,1	157,7	152,4
20-24	297,5	143,7	153,8	295,3	143,7	151,6	293,9	143,9	150,0
25-29	284,0	136,6	147,4	282,6	135,3	147,3	281,3	134,4	146,9
30-34	275,7	132,4	143,3	272,7	130,4	142,3	270,3	128,7	141,6
35-39	299,0	142,1	156,9	287,2	135,9	151,3	277,8	130,9	146,9
40-44	282,3	133,0	149,3	281,5	132,4	149,1	278,7	130,8	147,9
45-49	253,8	117,8	136,0	255,7	118,5	137,2	257,3	119,1	138,2
50-54	188,3	84,8	103,5	199,3	90,1	109,2	208,5	94,4	114,1
55-59	222,7	99,3	123,4	212,5	94,5	118,0	206,7	91,8	114,9
60-64	233,0	99,7	133,3	227,1	97,4	129,7	220,4	94,6	125,8
65-69	218,5	93,9	124,6	216,0	92,0	124,0	212,9	90,0	122,9
70-74	171,9	72,4	99,5	174,1	72,9	101,2	175,0	72,8	102,2
75-79	99,5	34,7	64,8	107,7	39,4	68,3	113,9	42,9	71,0
80-84	54,4	17,0	37,4	56,7	18,1	38,6	59,9	19,8	40,1
85+	39,9	12,2	27,7	34,3	10,5	23,8	31,1	9,6	21,5
All ages Tous âges	4072,7	1912,3	2160,4	4034,4	1893,5	2140,9	4001,0	1876,9	2124,1
ს უ ლ									
-15	838,6	433,3	405,3	819,1	423,5	395,6	803,2	415,5	387,7
15-64	2649,9	1248,8	1401,1	2626,5	1237,1	1389,4	2605,0	1226,3	1378,7
65+	584,2	230,2	354,0	588,8	232,9	355,9	592,8	235,1	357,7

(continued- suite - გაგრძელება)

Age (in years) Âge (en années) ასაკი (წლებში)	Both sexes Les deux sexes ორივე სქესი	Male Hommes მამაკაცები	Female Femmes ქალები	Both sexes Les deux sexes ორივე სქესი	Male Hommes მამაკაცები	Female Femmes ქალები	Both sexes Les deux sexes ორივე სქესი	Male Hommes მამაკაცები	Female Femmes ქალები
	2003 01.01.			2004 01.01.			2005 01.01.		
-1	47,9	24,7	23,2	47,8	24,6	23,2	50,7	26,1	24,6
1-4	190,4	99,6	90,8	189,4	98,2	91,2	188,4	97,2	91,2
5-9	255,7	132,7	123,0	247,2	128,5	118,7	239,2	124,5	114,7
10-14	289,8	148,5	141,3	281,3	144,6	136,7	271,3	139,6	131,7
15-19	305,5	155,3	150,2	301,3	153,4	147,9	296,3	151,4	144,9
20-24	296,9	146,3	150,6	299,0	147,8	151,2	300,0	148,8	151,2
25-29	281,9	135,4	146,5	283,2	136,3	146,9	284,2	137,3	146,9
30-34	268,9	128,0	140,9	265,3	126,2	139,1	263,3	125,2	138,1
35-39	272,6	128,5	144,1	267,3	126,2	141,1	261,3	123,2	138,1
40-44	275,0	128,8	146,2	272,0	127,5	144,5	268,0	125,5	142,5
45-49	258,6	119,7	138,9	260,9	121,0	139,9	264,9	123,0	141,9
50-54	214,9	97,4	117,5	218,8	99,0	119,8	222,8	101,0	121,8
55-59	203,2	90,3	112,9	198,8	88,1	110,7	198,4	88,1	110,3
60-64	212,5	91,4	121,1	205,0	88,2	116,8	197,9	85,2	112,7
65-69	207,6	87,4	120,2	203,2	85,3	117,9	198,2	83,3	114,9
70-74	174,0	71,9	102,1	173,9	71,7	102,2	172,9	70,7	102,2
75-79	117,4	45,1	72,3	122,2	47,8	74,4	125,2	48,8	76,4
80-84	63,2	21,6	41,6	62,0	20,7	41,3	63,4	21,4	42,0
85+	29,8	9,3	20,5	32,3	10,1	22,2	32,9	10,4	22,5
All ages Tous âges	3965,8	1861,9	2103,9	3930,9	1845,2	2085,7	3899,3	1830,7	2068,6
ს უ ლ									
-15	783,8	405,5	378,3	765,7	395,9	369,8	749,6	387,4	362,2
15-64	2590,0	1221,1	1368,9	2571,6	1213,7	1357,9	2557,1	1208,7	1348,4
65+	592,0	235,3	356,7	593,6	235,6	358,0	592,6	234,6	358,0
	2006 01.01.			2007 01.01.			2008 01.01.		
-1	48,9	25,1	23,8	48,9	25,1	23,8	48,9	25,1	23,8
1-4	195,3	101,6	93,7	195,5	101,2	94,3	193,3	100,7	92,6
5-9	234,7	122,5	112,2	232,7	121,5	111,3	232,8	121,4	111,4
10-14	262,2	135,2	127,0	253,3	131,3	122,0	245,6	127,4	118,2
15-19	291,0	149,1	141,9	284,1	146,2	137,9	277,4	143,3	134,1
20-24	298,1	148,7	149,4	296,2	148,7	147,4	292,6	147,9	144,7
25-29	284,4	138,3	146,1	284,5	139,3	145,2	285,1	140,6	144,5
30-34	262,3	125,1	137,2	262,4	125,1	137,3	263,0	125,4	137,6
35-39	255,3	120,1	135,2	251,4	118,1	133,3	248,0	116,4	131,6
40-44	261,6	122,3	139,3	255,6	119,3	136,3	250,8	116,2	134,6
45-49	264,4	122,7	141,7	262,5	121,8	140,7	260,8	120,9	139,9
50-54	227,1	103,1	124,0	231,2	105,2	126,0	235,5	107,3	128,2
55-59	197,1	87,6	109,5	198,1	87,6	110,5	200,3	88,7	111,6
60-64	192,2	82,7	109,5	188,2	80,7	107,5	185,3	79,7	105,6
65-69	193,5	80,8	112,7	189,5	78,8	110,7	185,5	76,8	108,7
70-74	171,7	69,9	101,8	170,7	68,9	101,8	169,7	67,9	101,8
75-79	127,7	49,9	77,8	128,7	49,9	78,8	129,8	49,9	79,9
80-84	68,8	23,9	44,9	72,8	25,9	46,9	75,9	27,0	48,9
85+	32,9	10,0	22,9	32,9	10,0	22,9	33,9	10,0	23,9
All ages Tous âges	3869,2	1818,6	2050,6	3839,2	1804,6	2034,6	3814,2	1792,6	2021,6
ს უ ლ									
-15	741,0	384,4	356,6	730,4	379,0	351,4	720,6	374,6	346,0
15-64	2533,6	1199,7	1333,9	2514,2	1192,1	1322,1	2498,8	1186,4	1312,4
65+	594,6	234,5	360,1	594,6	233,5	361,1	594,8	231,6	363,2

(continued- suite - გაგრძელება)

Age (in years) Âge (en années) ასაკი (წლებში)	Both sexes Les deux sexes ორივე სქესი	Male Hommes მამაკაცები	Female Femmes ქალები	Both sexes Les deux sexes ორივე სქესი	Male Hommes მამაკაცები	Female Femmes ქალები	Both sexes Les deux sexes ორივე სქესი	Male Hommes მამაკაცები	Female Femmes ქალები
	2009 01.01.			2010 01.01.			2011 01.01.		
-1	55,8	31,0	24,8	62,7	32,0	30,7	61,9	31,8	30,1
1-4	196,3	101,6	94,7	206,1	107,6	98,5	219,5	113,8	105,7
5-9	228,9	119,4	109,5	226,5	118,6	107,9	228,5	119,7	108,8
10-14	239,5	124,2	115,3	234,2	121,5	112,7	229,3	119,6	109,7
15-19	269,4	139,1	130,3	261,8	135,2	126,6	255,2	131,6	123,6
20-24	288,6	146,6	142,0	284,7	145,1	139,6	279,9	143,4	136,5
25-29	285,1	141,3	143,8	285,1	141,8	143,3	284,3	142,0	142,3
30-34	263,2	126,3	136,9	264,7	127,5	137,2	266,9	128,7	138,2
35-39	246,1	115,4	130,7	244,5	114,3	130,2	244,6	114,5	130,1
40-44	245,3	113,5	131,8	240,6	110,4	130,2	235,7	107,6	128,1
45-49	258,0	118,8	139,2	252,6	115,4	137,2	247,8	112,6	135,2
50-54	239,4	109,1	130,3	242,3	109,9	132,4	243,5	110,1	133,4
55-59	204,2	90,5	113,7	207,8	92,2	115,6	211,0	93,4	117,6
60-64	182,3	77,6	104,7	181,5	77,6	103,9	181,5	77,7	103,8
65-69	181,5	74,7	106,8	177,5	72,6	104,9	173,6	70,8	102,8
70-74	167,7	66,8	100,9	165,7	65,8	99,9	163,8	64,9	98,9
75-79	130,8	49,8	81,0	131,0	49,9	81,1	132,1	50,3	81,8
80-84	79,0	28,0	51,0	83,1	30,0	53,1	85,9	30,6	55,3
85+	35,9	11,0	24,9	38,0	12,0	26,0	40,9	13,1	27,8
All ages Tous âges	3797,0	1784,7	2012,3	3790,4	1779,4	2011,0	3785,9	1776,2	2009,7
ს უ ლ									
-15	720,5	376,2	344,3	729,5	379,7	349,8	739,2	384,9	354,3
15-64	2481,6	1178,2	1303,4	2465,6	1169,4	1296,2	2450,4	1161,6	1288,8
65+	594,9	230,3	364,6	595,3	230,3	365,0	596,3	229,7	366,6
	2012 01.01.			2013 01.01.			2014 01.01.		
-1	59,3	30,3	29,0	59,1	30,2	28,9	59,2	30,4	28,8
1-4	229,6	117,9	111,7	229,0	117,6	111,4	229,8	118,0	111,8
5-9	234,4	122,7	111,7	233,8	122,4	111,4	233,3	121,5	111,8
10-14	225,2	117,6	107,6	224,6	117,3	107,3	223,9	116,0	107,9
15-19	248,1	128,5	119,6	247,5	128,2	119,3	248,0	128,2	119,8
20-24	274,6	141,2	133,4	274,0	140,9	133,1	272,5	140,6	131,9
25-29	283,1	141,9	141,2	282,3	141,5	140,8	278,1	139,5	138,6
30-34	268,0	129,7	138,3	267,4	129,4	138,0	263,9	128,2	135,7
35-39	245,0	114,7	130,3	244,5	114,5	130,0	244,3	114,5	129,8
40-44	232,3	105,9	126,4	231,7	105,6	126,1	231,5	105,6	125,9
45-49	243,7	110,2	133,5	243,1	109,9	133,2	242,6	108,9	133,7
50-54	243,1	109,5	133,6	242,5	109,2	133,3	243,0	109,2	133,8
55-59	214,6	94,8	119,8	214,1	94,6	119,5	215,0	95,1	119,9
60-64	181,6	77,8	103,8	181,1	77,6	103,5	181,4	77,5	103,9
65-69	169,8	68,9	100,9	169,4	68,7	100,7	169,5	69,2	100,3
70-74	160,0	62,7	97,3	159,6	62,5	97,1	160,2	63,1	97,1
75-79	132,0	49,9	82,1	131,7	49,8	81,9	131,8	49,6	82,2
80-84	88,0	31,3	56,7	87,8	31,2	56,6	88,2	32,1	56,1
85+	44,4	14,0	30,4	44,3	14,0	30,3	44,5	14,4	30,1
All ages Tous âges	3776,7	1769,4	2007,3	3767,5	1765,1	2002,4	3760,7	1761,6	1999,1
ს უ ლ									
-15	748,5	388,5	360,0	746,5	387,5	359,0	746,2	385,9	360,3
15-64	2434,1	1154,2	1279,9	2428,2	1151,4	1276,8	2420,3	1147,3	1273,0
65+	594,2	226,8	367,4	592,8	226,2	366,6	594,2	228,4	365,8

(continued- suite - გაგრძელება)

Age (in years) Âge (en années) ასაკი (წლებში)	Both sexes Les deux sexes ორივე სქესი	Male Hommes მამაკაცები	Female Femmes ქალები	Both sexes Les deux sexes ორივე სქესი	Male Hommes მამაკაცები	Female Femmes ქალები
	2015 01.01.			2014*		
-1	60,3	31,0	29,3	59,75	30,70	29,05
1-4	227,5	118,2	109,3	228,65	118,10	110,55
5-9	248,2	129,5	118,7	240,75	125,50	115,25
10-14	219,2	114,0	105,2	221,55	115,00	106,55
15-19	238,3	123,7	114,6	243,15	125,95	117,20
20-24	267,1	136,6	130,5	269,80	138,60	131,20
25-29	277,3	140,8	136,5	277,70	140,15	137,55
30-34	268,1	130,8	137,3	266,00	129,50	136,50
35-39	248,2	116,8	131,4	246,25	115,65	130,60
40-44	229,7	105,1	124,6	230,60	105,35	125,25
45-49	241,0	108,6	132,4	241,80	108,75	133,05
50-54	240,9	108,5	132,4	241,95	108,85	133,10
55-59	218,9	97,4	121,5	216,95	96,25	120,70
60-64	179,8	77,0	102,8	180,60	77,25	103,35
65-69	168,1	68,8	99,3	168,80	69,00	99,80
70-74	159,6	60,0	99,6	159,90	61,55	98,35
75-79	130,2	49,1	81,1	131,00	49,35	81,65
80-84	77,6	30,2	47,4	82,90	31,15	51,75
85+	56,1	16,8	39,3	50,30	15,60	34,70
All ages Tous âges ს უ ლ	3756,1	1762,9	1993,2	3758,40	1762,25	1996,15
-15	755,2	392,7	362,5	750,70	389,30	361,40
15-64	2409,3	1145,3	1264,0	2414,80	1146,30	1268,50
65+	591,6	224,9	366,7	592,90	226,65	366,25

* Mid-year

* Au milieu de l'année

* საშუალო წლიური

Table 5. Population by age and sex (%) A

Tableau 5. Population selon l'âge et le sexe (%) A

ცხრილი 5. მოსახლეობა ასაკისა და სქესის მიხედვით (%) A

Age (in years)	Both sexes	Male	Female	Both sexes	Male	Female	Both sexes	Male	Female
Âge (en années)	Les deux sexes	Hommes	Femmes	Les deux sexes	Hommes	Femmes	Les deux sexes	Hommes	Femmes
ასაკი (წლებში)	ორივე სქესი	მამაკაცები	ქალები	ორივე სქესი	მამაკაცები	ქალები	ორივე სქესი	მამაკაცები	ქალები
	1897 28.01.			1926 17.12.			1939 17. 01.		
-1	2,4	2,3	2,4	3,1	3,2	3,1	2,7	2,7	2,6
1-4	12,2	11,6	12,8	11,7	11,7	11,7	9,9	10,1	9,7
5-9	14,1	13,6	14,7	12,2	12,4	12,0	11,8	12,0	11,5
10-14	11,7	11,5	12,1	11,5	11,9	11,4	12,6	12,9	12,2
15-19	9,1	9,0	9,3	9,7	9,4	10,1	9,1	9,0	9,2
20-24	9,1	10,3	7,8	8,7	8,7	8,7	8,6	8,4	8,7
25-29	7,7	7,9	7,5	7,8	7,4	8,2	8,8	8,8	8,8
30-34	7,0	6,9	7,2	6,6	6,3	6,9	7,0	7,2	6,8
35-39	5,6	6,0	5,2	5,8	5,9	5,7	6,0	6,0	6,0
40-44	5,0	4,8	5,2	4,8	4,8	4,7	4,2	4,1	4,3
45-49	3,0	3,2	2,8	3,3	3,6	2,9	3,9	4,0	3,7
50-54	3,5	3,4	3,6	3,4	3,3	3,5	3,3	3,3	3,3
55-59	2,3	2,6	2,0	2,6	2,7	2,5	3,5	3,0	3,9
60-64	3,1	2,9	3,3	3,3	3,1	3,6	3,0	2,8	3,3
65-69	1,0	1,2	0,9	1,3	1,5	1,2	1,8	1,9	1,8
70-74	1,3	1,2	1,3	1,6	1,5	1,6	1,4	1,3	1,5
75-79	0,5	0,6	0,4	0,8	0,9	0,6	1,0	1,0	1,1
80-84	0,8	0,6	0,9	1,0	0,9	1,1	0,7	0,6	0,8
85+	0,5	0,4	0,5	0,7	0,7	0,7	0,8	0,8	0,8
Unknown Inconnu	0,1	0,0	0,1	0,1	0,1	0,0	0,0	0,0	0,0
უცნობია All ages Tous âges	100,0	100,0	100,0	100,0	100,0	100,2	100,1	99,9	100,0
ს უ ლ									
-15	40,5	39,1	42,1	38,7	39,3	38,1	37,0	37,8	36,1
15-64	55,5	56,9	53,9	55,9	55,2	56,7	57,2	56,6	58,0
65+	4,0	4,0	4,0	5,4	5,5	5,2	5,8	5,6	5,9
	1959 15. 01.			1970 15. 01.			1979 17. 01.		
-1	2,2	2,4	2,0	1,5	1,6	1,4	1,5	1,6	1,4
1-4	9,2	10,1	8,3	7,7	8,3	7,1	6,8	7,4	6,4
5-9	10,1	11,3	9,2	10,9	11,9	10,2	8,6	9,2	8,0
10-14	7,8	8,7	7,1	10,4	11,2	9,7	9,1	9,8	8,4
15-19	8,3	8,7	8,0	8,6	9,2	7,9	9,7	10,7	8,9
20-24	9,9	10,0	9,8	6,4	6,6	6,2	8,3	8,6	8,1
25-29	9,1	9,3	8,8	5,9	5,8	6,1	7,2	7,4	7,1
30-34	9,0	9,2	8,8	8,6	8,7	8,5	5,4	5,4	5,4
35-39	5,5	4,7	6,1	7,3	7,6	7,0	6,1	6,0	6,2
40-44	4,7	3,9	5,3	7,8	8,1	7,5	7,5	7,7	7,3
45-49	4,9	4,5	5,2	4,8	4,4	5,2	6,5	6,8	6,2
50-54	4,2	4,0	4,5	3,5	2,8	4,1	6,6	6,6	6,6
55-59	4,2	3,3	5,0	4,5	3,6	5,4	4,0	3,2	4,8
60-64	3,3	2,9	3,7	3,7	3,2	4,3	3,4	2,6	4,1
65-69	2,5	2,4	2,6	3,0	2,5	3,5	3,3	2,6	3,9
70-74	2,1	1,9	2,3	2,0	1,6	2,2	2,5	1,9	3,0
75-79	1,5	1,4	1,6	1,4	1,2	1,5	1,8	1,3	2,1
80-84	0,8	0,7	0,9	0,9	0,8	1,1	0,8	0,6	1,0
85+	0,7	0,6	0,8	0,8	0,6	0,9	0,8	0,5	1,0
Unknown Inconnu	0,0	0,0	0,0	0,3	0,3	0,2	0,1	0,1	0,1
უცნობია All ages Tous âges	100,0	100,0	100,0	100,0	100,0	100,0	100,0	100,0	100,0
ს უ ლ									
-15	29,3	32,4	26,6	30,5	33,1	28,3	26,0	28,0	24,2
15-64	63,0	60,5	65,3	61,2	59,9	62,3	64,7	64,9	64,6
65+	7,7	7,1	8,1	8,3	7,0	9,4	9,3	7,1	11,2

(continued- suite - გაგრძელება)

Age (in years) Âge (en années) ასაკი (წლებში)	Both sexes	Male	Female	Both sexes	Male	Female	Both sexes	Male	Female
	Les deux sexes	Hommes	Femmes	Les deux sexes	Hommes	Femmes	Les deux sexes	Hommes	Femmes
	ორივე სქესი	მამაკაცები	ქალები	ორივე სქესი	მამაკაცები	ქალები	ორივე სქესი	მამაკაცები	ქალები
	1989 12. 01.			1990 01.01.			1991 01.01.		
-1	1,7	1,8	1,5	1,6	1,8	1,5	1,7	1,8	1,5
1-4	7,0	7,5	6,5	6,8	7,3	6,3	6,6	7,1	6,1
5-9	8,2	8,8	7,6	8,1	8,7	7,5	7,9	8,5	7,4
10-14	8,0	8,6	7,5	8,0	8,6	7,6	8,0	8,7	7,6
15-19	7,8	8,5	7,1	8,0	8,5	7,1	7,8	8,5	7,2
20-24	7,7	7,9	7,4	7,6	7,9	7,4	7,6	7,9	7,4
25-29	8,7	8,8	8,5	8,5	8,7	8,4	8,4	8,6	8,2
30-34	7,7	7,9	7,6	7,6	7,8	7,5	7,6	7,7	7,4
35-39	6,7	6,8	6,6	6,8	6,9	6,7	6,8	6,9	6,7
40-44	4,8	4,9	4,8	5,1	5,2	5,1	5,3	5,3	5,3
45-49	5,5	5,4	5,5	5,5	5,4	5,6	5,6	5,6	5,7
50-54	6,4	6,4	6,4	6,3	6,3	6,3	6,3	6,2	6,3
55-59	5,6	5,5	5,7	5,5	5,3	5,6	5,3	5,1	5,4
60-64	5,5	5,1	5,9	5,5	5,1	5,9	5,6	5,1	6,0
65-69	3,0	2,2	3,6	3,1	2,4	3,7	3,2	2,6	3,8
70-74	2,3	1,5	3,0	2,4	1,7	3,1	2,6	1,9	3,2
75-79	1,9	1,3	2,4	1,9	1,3	2,4	2,0	1,4	2,5
80-84	1,0	0,7	1,3	1,0	0,7	1,4	1,0	0,7	1,4
85+	0,7	0,4	0,9	0,7	0,4	0,9	0,7	0,4	0,9
All ages Tous âges	100,0	100,0	100,0	100,0	100,0	100,0	100,0	100,0	100,0
ს უ ლ									
-15	24,8	26,6	23,1	24,5	26,4	22,9	24,2	26,1	22,6
15-64	66,3	67,2	65,6	66,4	67,1	65,6	66,3	66,9	65,6
65+	8,9	6,2	11,3	9,1	6,5	11,5	9,5	7,0	11,8
	1992 01.01.			1993 01.01.			1994 01.01.		
-1	1,6	1,7	1,5	1,3	1,4	1,2	1,2	1,3	1,1
1-4	6,4	6,9	5,9	6,2	6,7	5,7	6,0	6,5	5,5
5-9	7,8	8,4	7,3	7,8	8,4	7,2	7,7	8,3	7,1
10-14	8,1	8,7	7,6	8,3	8,8	7,5	8,2	8,8	7,7
15-19	7,9	8,5	7,2	7,9	8,6	7,3	7,9	8,6	7,4
20-24	7,6	7,9	7,3	7,6	7,9	7,3	7,5	8,0	7,1
25-29	8,3	8,5	8,1	8,2	8,4	8,0	8,0	8,2	7,9
30-34	7,5	7,6	7,4	7,4	7,6	7,3	7,4	7,5	7,3
35-39	6,9	6,9	6,8	6,9	7,0	6,9	7,0	7,1	7,0
40-44	5,5	5,6	5,5	5,8	5,8	5,8	5,4	5,3	5,4
45-49	5,7	5,7	5,8	5,8	5,8	5,9	5,3	5,2	5,4
50-54	6,2	6,2	6,2	6,2	6,1	6,2	6,0	5,9	6,0
55-59	5,1	5,0	5,2	4,9	4,8	5,0	6,2	6,1	6,2
60-64	5,6	5,2	6,0	5,6	5,2	6,1	5,7	5,2	6,1
65-69	3,4	2,7	4,0	3,5	2,9	4,1	3,7	3,1	4,2
70-74	2,7	2,0	3,3	2,9	2,2	3,5	3,0	2,4	3,6
75-79	2,0	1,4	2,5	2,0	1,4	2,6	2,1	1,5	2,6
80-84	1,0	0,7	1,4	1,0	0,6	1,4	1,0	0,6	1,4
85+	0,7	0,4	1,0	0,7	0,4	1,0	0,7	0,4	1,0
All ages Tous âges	100,0	100,0	100,0	100,0	100,0	100,0	100,0	100,0	100,0
ს უ ლ									
-15	23,9	25,7	22,3	23,6	25,3	21,6	23,1	24,9	21,4
15-64	66,3	67,1	65,5	66,3	67,2	65,8	66,4	67,1	65,8
65+	9,8	7,2	12,2	10,1	7,5	12,6	10,5	8,0	12,8

(continued- suite - გაგრძელება)

Age (in years)	Both sexes	Male	Female	Both sexes	Male	Female	Both sexes	Male	Female
Âge (en années)	Les deux sexes	Hommes	Femmes	Les deux sexes	Hommes	Femmes	Les deux sexes	Hommes	Femmes
ასაკი (წლებში)	ორივე სქესი	მამაკაცები	ქალები	ორივე სქესი	მამაკაცები	ქალები	ორივე სქესი	მამაკაცები	ქალები
	1995 01.01.			1996 01.01.			1997 01.01.		
-1	1,2	1,3	1,0	1,2	1,3	1,1	1,2	1,3	1,0
1-4	5,8	6,3	5,3	5,6	6,1	5,1	5,4	5,9	4,9
5-9	7,6	8,2	7,0	7,5	8,0	6,9	7,3	7,9	6,8
10-14	8,2	8,9	7,7	8,3	8,9	7,6	8,3	8,9	7,8
15-19	8,0	8,6	7,4	8,0	8,6	7,5	8,0	8,7	7,5
20-24	7,6	7,9	7,3	7,6	7,9	7,3	7,6	7,9	7,2
25-29	7,9	8,1	7,7	7,8	8,0	7,6	7,6	7,9	7,4
30-34	7,3	7,5	7,2	7,2	7,4	7,1	7,2	7,3	7,0
35-39	7,1	7,1	7,0	7,1	7,1	7,1	7,2	7,2	7,2
40-44	6,3	6,3	6,3	6,5	6,5	6,5	6,7	6,7	6,7
45-49	6,0	6,0	6,1	6,1	6,1	6,2	6,2	6,1	6,3
50-54	6,0	6,0	6,1	6,0	5,9	6,0	5,9	5,8	6,0
55-59	4,5	4,4	4,7	4,3	4,2	4,5	4,2	4,0	4,3
60-64	5,7	5,2	6,1	5,7	5,3	6,2	5,8	5,3	6,2
65-69	3,8	3,2	4,3	3,9	3,4	4,4	4,1	3,6	4,5
70-74	3,2	2,5	3,7	3,3	2,7	3,8	3,4	2,9	4,0
75-79	2,1	1,5	2,7	2,2	1,6	2,7	2,2	1,6	2,8
80-84	1,0	0,6	1,4	1,0	0,6	1,4	1,0	0,6	1,4
85+	0,7	0,4	1,0	0,7	0,4	1,0	0,7	0,4	1,0
All ages Tous âges	100,0	100,0	100,0	100,0	100,0	100,0	100,0	100,0	100,0
ს უ ლ									
-15	22,8	24,7	21,0	22,6	24,3	20,7	22,2	24,0	20,5
15-64	66,4	67,1	65,9	66,3	67,0	66,0	66,4	66,9	65,8
65+	10,8	8,2	13,1	11,1	8,7	13,3	11,4	9,1	13,7
	1998 01.01.			1999 01.01.			2000 01.01.		
-1	1,2	1,3	1,0	1,1	1,3	1,0	1,1	1,2	1,0
1-4	5,1	5,7	4,7	4,9	5,5	4,5	4,7	5,3	4,3
5-9	7,2	7,8	6,7	7,1	7,7	6,6	7,0	7,6	6,5
10-14	8,4	9,0	7,8	8,4	9,0	7,8	8,4	9,1	7,7
15-19	8,1	8,9	7,6	8,2	8,7	7,4	8,1	8,7	7,6
20-24	7,5	7,9	7,2	7,5	7,9	7,2	7,5	7,9	7,2
25-29	7,5	7,7	7,3	7,4	7,6	7,2	7,3	7,5	7,0
30-34	7,1	7,2	7,0	7,0	7,2	6,9	7,0	7,1	6,8
35-39	7,2	7,2	7,2	7,3	7,3	7,3	7,3	7,3	7,4
40-44	7,0	7,0	7,0	7,2	7,2	7,2	7,4	7,4	7,5
45-49	6,3	6,2	6,4	6,4	6,3	6,5	6,5	6,4	6,6
50-54	5,8	5,8	5,9	5,8	5,7	5,9	5,7	5,6	5,8
55-59	4,0	3,8	4,1	3,8	3,6	3,9	3,6	3,4	3,7
60-64	5,8	5,3	6,2	5,8	5,3	6,3	5,9	5,4	6,3
65-69	4,2	3,7	4,6	4,4	3,9	4,8	4,5	4,1	4,9
70-74	3,6	3,0	4,1	3,7	3,2	4,2	3,9	3,4	4,4
75-79	2,3	1,6	2,8	2,3	1,7	2,9	2,4	1,7	2,9
80-84	1,0	0,6	1,4	1,0	0,6	1,4	1,0	0,6	1,4
85+	0,7	0,3	1,0	0,7	0,3	1,0	0,7	0,3	1,0
All ages Tous âges	100,0	100,0	100,0	100,0	100,0	100,0	100,0	100,0	100,0
ს უ ლ									
-15	21,9	23,8	20,2	21,5	23,5	19,9	21,2	23,2	19,5
15-64	66,3	67,0	65,9	66,4	66,8	65,8	66,3	66,7	65,9
65+	11,8	9,2	13,9	12,1	9,7	14,3	12,5	10,1	14,6

(continued- suite - გაგრძელება)

Age (in years) Âge (en années) ასაკი (წლებში)	Both sexes Les deux sexes ორივე სქესი	Male Hommes მამაკაცები	Female Femmes ქალები	Both sexes Les deux sexes ორივე სქესი	Male Hommes მამაკაცები	Female Femmes ქალები	Both sexes Les deux sexes ორივე სქესი	Male Hommes მამაკაცები	Female Femmes ქალები
	2001 01.01.			2002 17.01.			2003 01.01.		
-1	1,1	1,2	1,0	1,0	1,1	0,9	1,0	1,2	0,9
1-4	4,5	5,0	4,1	4,5	5,0	4,1	4,4	4,9	3,9
5-9	6,9	7,5	6,4	6,9	7,5	6,4	6,5	7,2	6,0
10-14	8,5	9,1	7,9	8,5	9,1	8,0	8,4	9,0	7,9
15-19	8,2	8,7	7,7	8,2	8,7	7,7	8,3	8,9	7,8
20-24	7,5	7,9	7,1	7,5	7,9	7,1	7,6	8,0	7,2
25-29	7,1	7,4	6,9	7,1	7,4	6,9	7,1	7,4	6,9
30-34	6,9	7,0	6,8	6,9	7,0	6,7	6,9	7,0	6,8
35-39	7,4	7,4	7,4	7,4	7,4	7,4	7,1	7,1	7,1
40-44	7,7	7,7	7,7	7,7	7,7	7,7	7,8	7,7	7,9
45-49	6,6	6,5	6,6	6,6	6,5	6,6	6,6	6,5	6,7
50-54	5,7	5,6	5,7	5,7	5,6	5,7	5,9	5,8	6,0
55-59	3,4	3,2	3,5	3,4	3,2	3,5	3,6	3,5	3,7
60-64	5,8	5,4	6,3	5,9	5,4	6,4	5,4	4,9	5,8
65-69	4,6	4,2	5,0	4,6	4,2	5,0	4,8	4,4	5,2
70-74	4,0	3,5	4,5	4,0	3,5	4,5	4,0	3,5	4,5
75-79	2,4	1,8	3,0	2,4	1,8	3,0	2,6	2,0	3,2
80-84	1,0	0,6	1,4	1,0	0,6	1,4	1,1	0,6	1,5
85+	0,7	0,3	1,0	0,7	0,4	1,0	0,7	0,3	1,0
All ages Tous âges	100,0	100,0	100,0	100,0	100,0	100,0	100,0	100,0	100,0
ს უ ლ									
-15	21,0	22,8	19,4	21,0	22,8	19,4	20,4	22,3	18,7
15-64	66,3	66,8	65,7	66,2	66,7	65,8	66,3	66,8	65,9
65+	12,7	10,4	14,9	12,8	10,5	14,8	13,3	10,9	15,4
	2004 01.01.			2005 01.01.			2006 01.01.		
-1	1,0	1,2	0,9	1,1	1,2	1,0	1,0	1,2	0,9
1-4	4,3	4,8	3,8	4,2	4,6	3,7	4,2	4,7	3,8
5-9	6,4	7,0	5,8	6,2	6,8	5,6	5,8	6,4	5,3
10-14	8,2	8,8	7,6	7,8	8,5	7,3	7,3	7,9	6,8
15-19	8,3	8,9	7,8	8,3	8,9	7,8	8,4	9,0	7,8
20-24	7,7	8,1	7,3	7,8	8,3	7,4	8,0	8,5	7,6
25-29	7,2	7,4	6,9	7,2	7,5	7,0	7,4	7,7	7,1
30-34	6,9	7,0	6,8	7,0	7,1	6,8	7,1	7,3	6,9
35-39	6,9	6,9	6,9	6,7	6,7	6,7	6,8	6,9	6,7
40-44	7,8	7,7	7,9	7,8	7,7	7,9	7,6	7,5	7,7
45-49	6,9	6,8	7,0	7,0	6,9	7,1	7,3	7,2	7,4
50-54	6,0	5,8	6,1	6,1	6,0	6,3	6,2	6,0	6,3
55-59	4,1	4,0	4,2	4,6	4,5	4,8	5,1	4,9	5,3
60-64	4,6	4,2	5,0	4,0	3,7	4,3	3,4	3,1	3,7
65-69	5,1	4,6	5,6	5,3	4,7	5,8	5,4	4,7	6,0
70-74	3,9	3,4	4,3	3,8	3,4	4,2	3,7	3,3	4,1
75-79	2,9	2,3	3,5	3,0	2,4	3,5	3,1	2,5	3,7
80-84	1,1	0,7	1,5	1,3	0,8	1,7	1,4	0,9	1,8
85+	0,7	0,3	1,0	0,6	0,3	1,0	0,8	0,3	1,1
All ages Tous âges	100,0	100,0	100,0	100,0	100,0	100,0	100,0	100,0	100,0
ს უ ლ									
-15	19,9	21,7	18,2	19,3	21,2	17,6	18,4	20,2	16,8
15-64	66,4	67,0	65,9	66,7	67,3	66,2	67,3	68,1	66,5
65+	13,7	11,3	15,9	14,0	11,5	16,2	14,3	11,7	16,7

(continued- suite - გაგრძელება)

Age (in years) Âge (en années) ასაკი (წლებში)	Both sexes Les deux sexes ორივე სქესი	Male Hommes მამაკაცები	Female Femmes ქალები	Both sexes Les deux sexes ორივე სქესი	Male Hommes მამაკაცები	Female Femmes ქალები	Both sexes Les deux sexes ორივე სქესი	Male Hommes მამაკაცები	Female Femmes ქალები
	2007 01.01.			2008 01.01.			2009 01.01.		
-1	1,1	1,2	1,0	1,1	1,2	1,0	1,3	1,5	1,1
1-4	4,2	4,7	3,8	4,3	4,7	3,8	4,3	4,8	3,9
5-9	5,5	6,1	5,0	5,4	6,0	4,8	5,2	5,8	4,7
10-14	6,9	7,5	6,4	6,5	7,1	6,0	6,3	6,9	5,7
15-19	8,3	8,9	7,8	8,3	8,9	7,8	8,1	8,7	7,6
20-24	8,1	8,7	7,7	8,2	8,8	7,7	8,2	8,8	7,7
25-29	7,5	7,8	7,1	7,5	8,0	7,2	7,6	8,0	7,2
30-34	7,1	7,3	6,9	7,1	7,3	6,8	7,1	7,4	6,9
35-39	6,8	6,9	6,7	6,9	7,0	6,8	6,8	6,9	6,7
40-44	7,3	7,2	7,4	7,0	6,9	7,0	6,8	6,7	6,8
45-49	7,5	7,4	7,6	7,6	7,5	7,8	7,6	7,5	7,8
50-54	6,4	6,2	6,5	6,4	6,2	6,6	6,7	6,4	6,8
55-59	5,4	5,2	5,6	5,6	5,4	5,9	5,7	5,5	6,0
60-64	3,2	2,9	3,4	3,4	3,2	3,6	3,9	3,6	4,1
65-69	5,3	4,7	5,9	4,8	4,2	5,4	4,1	3,5	4,6
70-74	3,9	3,4	4,4	4,1	3,5	4,6	4,4	3,7	5,0
75-79	3,1	2,5	3,6	3,1	2,5	3,7	3,0	2,4	3,5
80-84	1,6	1,0	2,0	1,8	1,2	2,2	2,0	1,5	2,5
85+	0,8	0,4	1,2	0,9	0,4	1,3	0,9	0,4	1,4
All ages Tous âges	100,0	100,0	100,0	100,0	100,0	100,0	100,0	100,0	100,0
ს უ ლ									
-15	17,7	19,5	16,1	17,2	19,0	15,6	17,1	19,0	15,4
15-64	67,6	68,5	66,8	68,1	69,1	67,2	68,5	69,5	67,6
65+	14,7	12,0	17,1	14,7	11,9	17,2	14,4	11,5	17,0
	2010 01.01.			2011 01.01.			2012 01.01.		
-1	1,4	1,5	1,3	1,4	1,5	1,3	1,3	1,4	1,2
1-4	4,4	5,0	3,9	4,8	5,3	4,3	5,1	5,6	4,6
5-9	5,2	5,7	4,6	5,1	5,7	4,6	5,2	5,7	4,7
10-14	6,0	6,7	5,5	5,7	6,3	5,2	5,4	6,0	4,9
15-19	7,7	8,3	7,2	7,2	7,9	6,7	6,8	7,3	6,2
20-24	8,2	8,7	7,7	8,2	8,8	7,8	8,3	8,9	7,8
25-29	7,7	8,2	7,3	7,9	8,3	7,5	8,0	8,5	7,5
30-34	7,2	7,4	6,9	7,2	7,5	7,0	7,3	7,6	7,0
35-39	6,9	7,1	6,8	6,9	7,1	6,8	7,0	7,2	6,8
40-44	6,6	6,6	6,7	6,6	6,6	6,6	6,7	6,7	6,7
45-49	7,6	7,4	7,8	7,4	7,1	7,5	7,0	6,9	7,3
50-54	6,8	6,6	7,0	7,1	6,9	7,2	7,2	7,0	7,4
55-59	5,9	5,6	6,1	5,9	5,6	6,1	6,0	5,7	6,3
60-64	4,3	4,1	4,6	4,8	4,5	5,1	5,0	4,7	5,3
65-69	3,5	3,0	3,9	3,0	2,6	3,3	2,8	2,4	3,1
70-74	4,5	3,8	5,2	4,6	3,8	5,3	4,5	3,7	5,2
75-79	2,9	2,4	3,4	2,8	2,3	3,3	3,0	2,4	3,6
80-84	2,1	1,5	2,6	2,2	1,6	2,7	2,1	1,6	2,5
85+	1,1	0,4	1,5	1,2	0,6	1,7	1,3	0,7	1,9
All ages Tous âges	100,0	100,0	100,0	100,0	100,0	100,0	100,0	100,0	100,0
ს უ ლ									
-15	17,1	18,9	15,4	17,0	18,8	15,3	16,9	18,7	15,3
15-64	68,9	69,9	68,0	69,2	70,2	68,3	69,4	70,4	68,4
65+	14,0	11,2	16,6	13,8	11,0	16,4	13,7	10,9	16,3

(continued- suite - გაგრძელება)

Age (in years) Âge (en années) ასაკი (წლებში)	Both sexes Les deux sexes ორივე სქესი	Male Hommes მამაკაცები	Female Femmes ქალები	Both sexes Les deux sexes ორივე სქესი	Male Hommes მამაკაცები	Female Femmes ქალები	Both sexes Les deux sexes ორივე სქესი	Male Hommes მამაკაცები	Female Femmes ქალები
	2013 01.01.			2014 01.01.			2015 01.01.		
-1	1,3	1,4	1,2	1,3	1,4	1,2	1,6	1,7	1,5
1-4	5,3	5,8	4,8	5,3	5,8	4,9	5,3	5,7	4,9
5-9	5,2	5,8	4,7	5,5	6,1	4,8	5,4	6,1	4,8
10-14	5,2	5,8	4,7	5,1	5,6	4,6	5,1	5,6	4,6
15-19	6,3	6,9	5,8	6,1	6,6	5,6	6,1	6,6	5,6
20-24	8,1	8,6	7,7	7,7	8,4	7,4	7,8	8,4	7,3
25-29	8,0	8,5	7,6	8,0	8,6	7,6	8,1	8,6	7,6
30-34	7,4	7,7	7,1	7,5	7,8	7,1	7,4	7,8	7,1
35-39	7,0	7,2	6,8	7,0	7,2	6,8	7,0	7,2	6,8
40-44	6,8	6,8	6,7	6,8	6,8	6,7	6,7	6,8	6,7
45-49	6,8	6,7	6,9	6,7	6,5	6,8	6,6	6,5	6,7
50-54	7,4	7,1	7,6	7,4	7,1	7,6	7,4	7,1	7,6
55-59	6,1	5,8	6,3	6,4	6,1	6,6	6,3	6,0	6,6
60-64	5,3	4,9	5,6	5,3	5,0	5,7	5,3	4,9	5,7
65-69	3,0	2,7	3,3	3,5	3,1	3,8	3,5	3,1	3,8
70-74	4,0	3,2	4,8	3,4	2,7	4,0	3,4	2,7	4,0
75-79	3,2	2,6	3,7	3,4	2,7	4,1	3,4	2,7	4,0
80-84	2,1	1,6	2,6	1,9	1,5	2,4	1,9	1,5	2,4
85+	1,5	0,9	2,1	1,7	1,0	2,3	1,7	1,0	2,3
All ages Tous âges	100,0	100,0	100,0	100,0	100,0	100,0	100,0	100,0	100,0
სულ									
-15	17,0	18,8	15,4	17,1	18,9	15,5	17,4	19,2	15,8
15-64	69,2	70,2	68,1	68,9	70,0	67,9	68,7	69,8	67,7
65+	13,8	11,0	16,5	14,0	11,1	16,6	13,9	11,0	16,5

Table 6. Population by age and sex (%) B

Tableau 6. Population selon l'âge et le sexe (%) B

ცხრილი 6. მოსახლეობა ასაკისა და სქესის მიხედვით (%) B

Age (in years)	Both sexes	Male	Female	Both sexes	Male	Female	Both sexes	Male	Female
Âge (en années)	Les deux sexes	Hommes	Femmes	Les deux sexes	Hommes	Femmes	Les deux sexes	Hommes	Femmes
ასაკი (წლებში)	ორივე სქესი	მამაკაცები	ქალები	ორივე სქესი	მამაკაცები	ქალები	ორივე სქესი	მამაკაცები	ქალები
	1950 01.01.			1960 01.01.			1970 01.01.		
-1	2,2	2,4	2,0	2,3	2,5	2,1	1,8	2,0	1,7
1-4	5,9	6,2	5,7	9,2	10,1	8,3	7,7	8,3	7,1
5-9	7,5	7,6	7,5	10,2	11,4	9,2	11,0	11,9	10,2
10-14	11,3	11,7	10,7	7,8	8,7	7,1	10,4	11,2	9,6
15-19	9,6	10,4	8,9	8,3	8,7	7,9	8,5	9,2	7,9
20-24	10,5	11,3	9,7	9,9	9,9	9,8	6,4	6,6	6,2
25-29	6,6	6,4	6,8	9,0	9,3	8,8	5,9	5,8	6,0
30-34	5,0	4,5	5,4	9,0	9,2	8,8	8,6	8,7	8,5
35-39	6,7	5,9	7,5	5,5	4,7	6,1	7,3	7,6	7,0
40-44	6,1	5,8	6,4	4,6	3,9	5,3	7,8	8,0	7,5
45-49	5,5	5,3	5,6	4,9	4,5	5,2	4,8	4,4	5,2
50-54	4,2	4,2	4,2	4,2	3,9	4,5	3,5	2,9	4,1
55-59	4,0	4,3	3,7	4,2	3,3	5,0	4,5	3,5	5,4
60-64	4,8	5,0	4,7	3,3	2,9	3,7	3,8	3,2	4,3
65-69	3,9	3,7	4,1	2,5	2,4	2,6	3,0	2,5	3,5
70-74	2,9	2,6	3,2	2,1	1,9	2,3	1,9	1,6	2,2
75-79	1,8	1,5	2,1	1,5	1,4	1,6	1,4	1,2	1,5
80-84	0,9	0,7	1,1	0,8	0,7	0,9	0,9	0,8	1,1
85+	0,5	0,3	0,7	0,7	0,6	0,8	0,8	0,6	0,9
All ages	100,0	100,0	100,0	100,0	100,0	100,0	100,0	100,0	100,0
Tous âges									
ს უ ლ									
-15	26,9	28,0	25,9	29,5	32,7	26,7	30,9	33,4	28,6
15-64	63,0	63,1	62,9	62,9	60,3	65,1	61,1	59,9	62,2
65+	10,1	8,9	11,2	7,6	7,0	8,2	8,0	6,7	9,2
	1979 01.01.			1989 01. 01.			1990 01.01.		
-1	1,8	1,9	1,6	1,7	1,9	1,6	1,7	1,9	1,6
1-4	6,9	7,3	6,4	7,0	7,5	6,5	6,8	7,3	6,3
5-9	8,6	9,2	8,1	8,1	8,7	7,6	8,3	8,9	7,7
10-14	9,1	9,8	8,4	8,0	8,6	7,5	8,0	8,5	7,4
15-19	9,7	10,7	8,9	7,8	8,5	7,2	7,7	8,4	7,0
20-24	8,3	8,6	8,1	7,7	7,9	7,4	7,4	7,8	7,1
25-29	7,2	7,3	7,1	8,6	8,8	8,5	8,6	8,7	8,5
30-34	5,3	5,4	5,3	7,7	7,9	7,6	7,8	7,9	7,7
35-39	6,1	6,0	6,2	6,7	6,8	6,6	6,8	6,9	6,8
40-44	7,5	7,7	7,3	4,8	4,9	4,8	5,4	5,4	5,4
45-49	6,5	6,8	6,2	5,5	5,4	5,5	4,8	4,7	4,9
50-54	6,5	6,6	6,5	6,4	6,4	6,4	6,6	6,6	6,6
55-59	4,0	3,2	4,8	5,6	5,5	5,7	5,4	5,3	5,6
60-64	3,4	2,6	4,1	5,5	5,1	5,9	5,6	5,3	5,9
65-69	3,3	2,6	3,9	3,0	2,2	3,6	3,3	2,6	3,9
70-74	2,5	1,9	3,0	2,3	1,5	3,0	2,1	1,4	2,8
75-79	1,7	1,3	2,1	1,9	1,3	2,4	1,9	1,3	2,5
80-84	0,8	0,6	1,0	1,0	0,7	1,3	1,1	0,7	1,4
85+	0,8	0,5	1,0	0,7	0,4	0,9	0,7	0,4	0,9
All ages	100,0	100,0	100,0	100,0	100,0	100,0	100,0	100,0	100,0
Tous âges									
ს უ ლ									
-15	26,4	28,2	24,5	24,8	26,7	23,2	24,8	26,6	23,0
15-64	64,5	64,9	64,5	66,3	67,2	65,6	66,1	67,0	65,5
65+	9,1	6,9	11,0	8,9	6,1	11,2	9,1	6,4	11,5

(continued- suite - გაგრძელება)

Age (in years) Âge (en années) ასაკი (წლებში)	Both sexes	Male	Female	Both sexes	Male	Female	Both sexes	Male	Female
	Les deux sexes	Hommes	Femmes	Les deux sexes	Hommes	Femmes	Les deux sexes	Hommes	Femmes
	ორივე სქესი	მამაკაცები	ქალები	ორივე სქესი	მამაკაცები	ქალები	ორივე სქესი	მამაკაცები	ქალები
	1991 01.01.			1992 01.01.			1993 01.01.		
-1	1,7	1,9	1,6	1,7	1,8	1,5	1,4	1,5	1,3
1-4	6,5	7,1	6,1	6,3	6,8	5,8	6,1	6,6	5,6
5-9	8,1	8,7	7,5	7,9	8,5	7,4	7,8	8,4	7,2
10-14	8,0	8,5	7,4	8,0	8,5	7,4	8,0	8,6	7,4
15-19	7,7	8,3	7,0	7,7	8,3	7,1	7,6	8,2	7,1
20-24	7,4	7,8	7,1	7,4	7,7	7,1	7,4	7,7	7,1
25-29	8,4	8,5	8,2	8,2	8,4	8,0	8,0	8,2	7,8
30-34	7,7	7,8	7,6	7,6	7,7	7,4	7,4	7,6	7,2
35-39	6,9	7,0	6,8	7,0	7,1	6,9	7,1	7,3	7,1
40-44	5,5	5,6	5,5	5,7	5,7	5,7	5,9	5,9	5,9
45-49	5,0	4,9	5,1	5,1	5,0	5,2	5,3	5,2	5,4
50-54	6,3	6,3	6,3	6,0	6,0	6,1	5,7	5,6	5,8
55-59	5,5	5,3	5,6	5,5	5,4	5,7	5,6	5,4	5,8
60-64	5,6	5,3	6,0	5,6	5,3	6,0	5,7	5,3	6,1
65-69	3,5	2,9	4,2	3,8	3,2	4,4	4,1	3,5	4,6
70-74	2,4	1,7	3,0	2,6	2,0	3,2	2,9	2,3	3,4
75-79	2,0	1,3	2,5	2,0	1,3	2,6	2,0	1,4	2,6
80-84	1,1	0,7	1,5	1,1	0,8	1,5	1,2	0,8	1,5
85+	0,7	0,4	1,0	0,8	0,5	1,0	0,8	0,5	1,1
All ages Tous âges	100,0	100,0	100,0	100,0	100,0	100,0	100,0	100,0	100,0
ს უ ლ									
-15	24,3	26,2	22,6	23,9	25,6	22,1	23,3	25,1	21,5
15-64	66,0	66,8	65,2	65,8	66,6	65,2	65,7	66,4	65,3
65+	9,7	7,0	12,2	10,3	7,8	12,7	11,0	8,5	13,2
	1994 01.01.			1995 01.01.			1996 01.01.		
-1	1,3	1,4	1,2	1,2	1,4	1,1	1,3	1,4	1,1
1-4	5,8	6,4	5,3	5,6	6,1	5,1	5,3	5,9	4,9
5-9	7,6	8,2	7,1	7,4	8,1	6,8	7,3	7,9	6,7
10-14	8,0	8,6	7,4	8,0	8,6	7,4	7,9	8,6	7,4
15-19	7,7	8,3	7,1	7,6	8,3	7,1	7,5	8,3	7,1
20-24	7,4	7,7	7,1	7,4	7,6	7,2	7,4	7,6	7,2
25-29	7,8	7,9	7,6	7,6	7,8	7,4	7,4	7,6	7,2
30-34	7,3	7,5	7,2	7,2	7,3	7,1	7,1	7,2	6,8
35-39	7,2	7,3	7,1	7,3	7,5	7,2	7,4	7,6	7,3
40-44	6,1	6,1	6,1	6,3	6,3	6,2	6,5	6,5	6,4
45-49	5,5	5,4	5,6	5,6	5,6	5,7	5,8	5,7	5,9
50-54	5,5	5,4	5,5	5,2	5,0	5,3	4,9	4,7	5,0
55-59	5,6	5,4	5,8	5,7	5,5	5,9	5,7	5,5	5,9
60-64	5,7	5,3	6,1	5,7	5,3	6,1	5,7	5,2	6,2
65-69	4,3	3,8	4,8	4,6	4,1	5,1	4,9	4,4	5,3
70-74	3,1	2,6	3,6	3,4	2,8	3,8	3,6	3,1	4,1
75-79	2,1	1,4	2,7	2,1	1,4	2,7	2,1	1,4	2,7
80-84	1,2	0,8	1,6	1,2	0,8	1,6	1,3	0,8	1,6
85+	0,8	0,5	1,1	0,9	0,5	1,2	0,9	0,6	1,2
All ages Tous âges	100,0	100,0	100,0	100,0	100,0	100,0	100,0	100,0	100,0
ს უ ლ									
-15	22,7	24,6	21,0	22,2	24,2	20,4	21,8	23,8	20,1
15-64	65,8	66,5	65,2	65,6	66,2	65,1	65,4	65,9	65,0
65+	11,5	8,9	13,8	12,2	9,6	14,4	12,8	10,3	14,9

(continued- suite - გაგრძელება)

Age (in years) Âge (en années) ასაკი (წლებში)	Both sexes Les deux sexes ორივე სქესი	Male Hommes მამაკაცები	Female Femmes ქალები	Both sexes Les deux sexes ორივე სქესი	Male Hommes მამაკაცები	Female Femmes ქალები	Both sexes Les deux sexes ორივე სქესი	Male Hommes მამაკაცები	Female Femmes ქალები
	1997.01.01.			1998 01.01.			1999 01.01.		
-1	1,2	1,4	1,1	1,2	1,4	1,1	1,2	1,3	1,0
1-4	5,1	5,7	4,6	4,9	5,4	4,4	4,9	5,4	4,4
5-9	7,1	7,7	6,5	6,9	7,5	6,4	6,9	7,5	6,4
10-14	8,1	8,7	7,4	8,0	8,6	7,4	8,0	8,7	7,4
15-19	7,6	8,2	7,1	7,6	8,2	7,1	7,6	8,1	7,1
20-24	7,3	7,5	7,2	7,3	7,5	7,2	7,3	7,5	7,2
25-29	7,2	7,4	7,0	6,9	7,2	6,7	7,0	7,2	6,7
30-34	6,9	7,1	6,7	6,8	7,0	6,6	6,8	7,0	6,7
35-39	7,5	7,6	7,4	7,6	7,7	7,5	7,6	7,8	7,5
40-44	6,6	6,6	6,6	6,8	6,8	6,8	6,8	6,8	6,8
45-49	6,0	5,9	6,0	6,1	6,1	6,1	6,1	6,1	6,2
50-54	4,6	4,4	4,7	4,3	4,1	4,4	4,3	4,1	4,4
55-59	5,8	5,5	6,0	5,8	5,6	6,1	5,8	5,6	6,1
60-64	5,7	5,2	6,2	5,8	5,2	6,2	5,7	5,2	6,1
65-69	5,1	4,7	5,5	5,4	5,0	5,7	5,4	5,0	5,7
70-74	3,9	3,4	4,3	4,1	3,7	4,5	4,1	3,7	4,5
75-79	2,1	1,5	2,8	2,2	1,5	2,8	2,2	1,5	2,8
80-84	1,3	0,9	1,7	1,3	0,9	1,7	1,3	0,9	1,7
85+	0,9	0,6	1,2	1,0	0,6	1,3	1,0	0,6	1,3
All ages Tous âges	100,0	100,0	100,0	100,0	100,0	100,0	100,0	100,0	100,0
ს უ ლ									
-15	21,5	23,5	19,6	21,0	22,9	19,3	21,0	22,9	19,2
15-64	65,2	65,4	64,9	65,0	65,4	64,7	65,0	65,4	64,8
65+	13,3	11,1	15,5	14,0	11,7	16,0	14,0	11,7	16,0
	2000 01.01.			2001 01.01.			2002 01.01.		
-1	1,2	1,3	1,0	1,2	1,3	1,1	1,2	1,3	1,1
1-4	4,8	5,4	4,3	4,8	5,4	4,2	4,8	5,4	4,3
5-9	6,8	7,4	6,2	6,7	7,3	6,1	6,6	7,3	6,0
10-14	7,8	8,5	7,2	7,6	8,3	7,0	7,5	8,2	6,9
15-19	7,7	8,3	7,1	7,7	8,3	7,2	7,8	8,4	7,2
20-24	7,4	7,6	7,1	7,3	7,5	7,1	7,3	7,6	7,1
25-29	7,0	7,2	6,8	7,0	7,1	6,9	7,0	7,2	6,8
30-34	6,8	6,9	6,6	6,8	6,9	6,6	6,8	6,9	6,7
35-39	7,3	7,4	7,3	7,1	7,2	7,1	6,9	7,0	6,9
40-44	6,9	7,0	6,9	7,0	7,0	7,0	7,0	7,0	7,0
45-49	6,2	6,2	6,3	6,3	6,3	6,4	6,4	6,3	6,5
50-54	4,6	4,4	4,8	4,9	4,8	5,1	5,2	5,0	5,4
55-59	5,5	5,2	5,7	5,3	5,0	5,5	5,2	4,9	5,4
60-64	5,7	5,2	6,2	5,6	5,1	6,1	5,5	5,0	5,9
65-69	5,4	4,9	5,8	5,4	4,9	5,8	5,3	4,7	5,8
70-74	4,2	3,8	4,6	4,3	3,9	4,7	4,4	3,9	4,8
75-79	2,4	1,8	3,0	2,7	2,1	3,2	2,8	2,3	3,3
80-84	1,3	0,9	1,7	1,4	1,0	1,8	1,5	1,1	1,9
85+	1,0	0,6	1,3	0,9	0,6	1,1	0,8	0,5	1,0
All ages Tous âges	100,0	100,0	100,0	100,0	100,0	100,0	100,0	100,0	100,0
ს უ ლ									
-15	20,6	22,6	18,7	20,3	22,3	18,4	20,1	22,2	18,3
15-64	65,1	65,4	64,8	65,0	65,2	65,0	65,1	65,3	64,9
65+	14,3	12,0	16,4	14,7	12,5	16,6	14,8	12,5	16,8

(continued- suite - გაგრძელება)

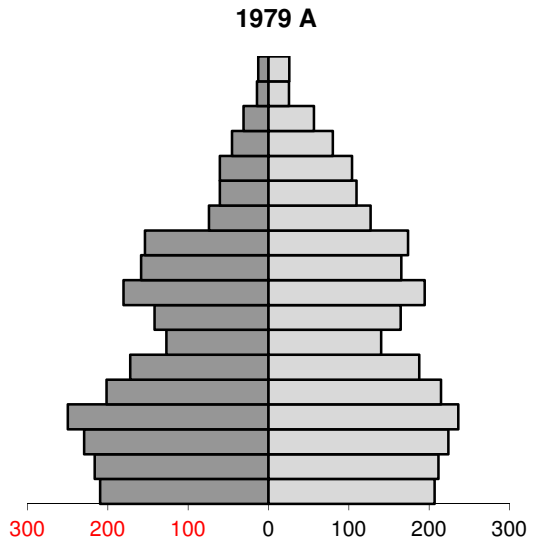
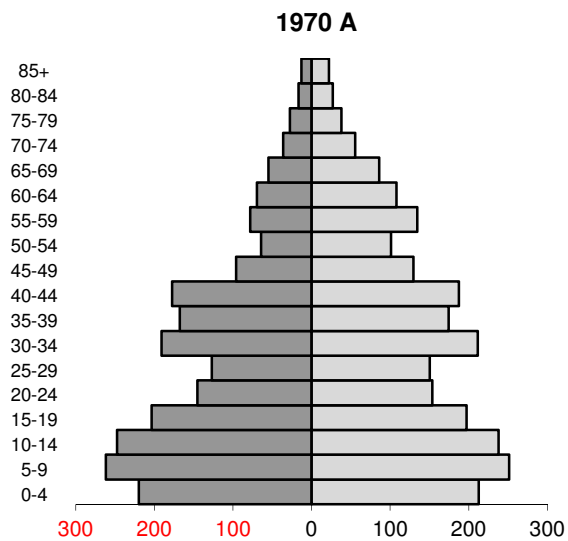
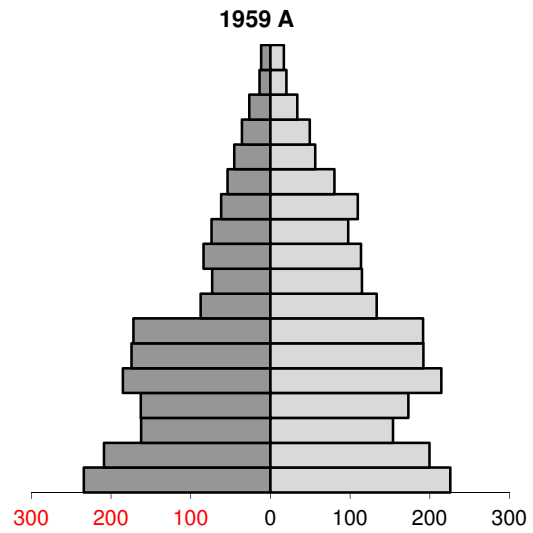
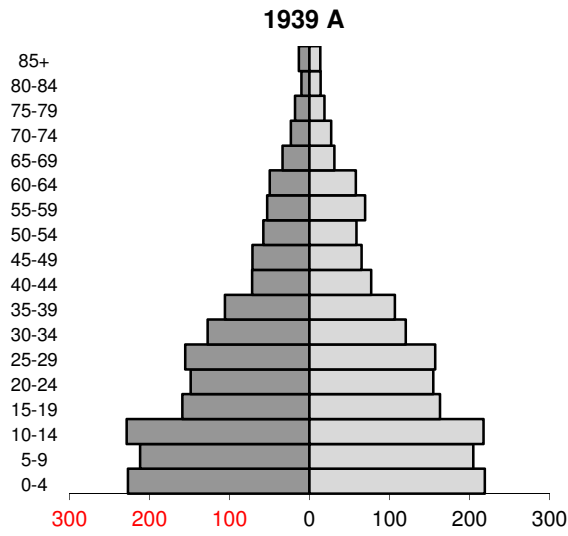
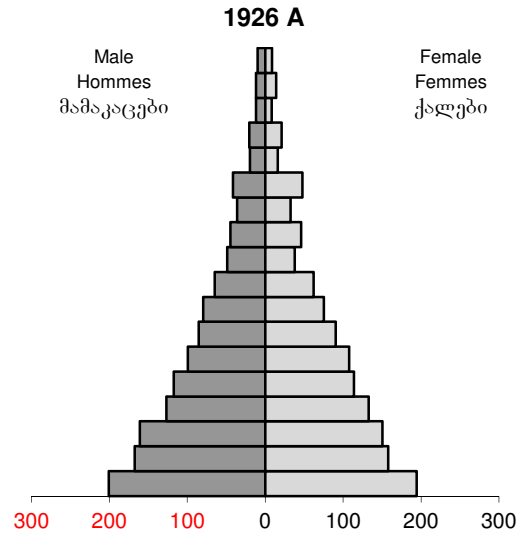
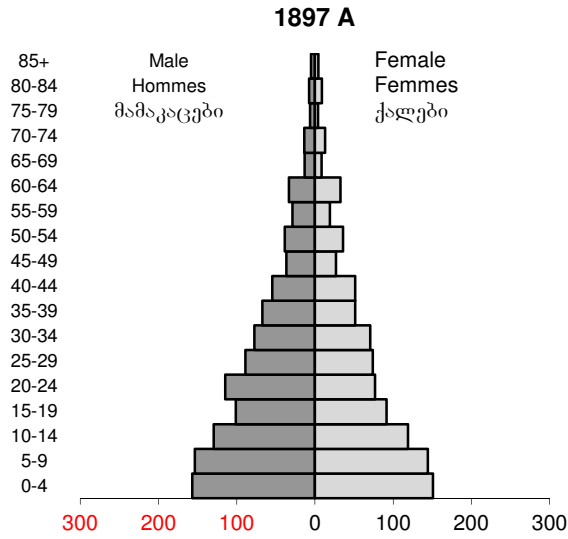
Age (in years) Âge (en années) ასაკი (წლებში)	Both sexes Les deux sexes ორივე სქესი	Male Hommes მამაკაცები	Female Femmes ქალები	Both sexes Les deux sexes ორივე სქესი	Male Hommes მამაკაცები	Female Femmes ქალები	Both sexes Les deux sexes ორივე სქესი	Male Hommes მამაკაცები	Female Femmes ქალები
	2003 01.01			2004 01.01.			2005 01.01.		
-1	1,2	1,3	1,1	1,2	1,3	1,1	1,3	1,4	1,2
1-4	4,8	5,3	4,3	4,8	5,3	4,4	4,8	5,3	4,4
5-9	6,4	7,1	5,8	6,3	7,0	5,7	6,1	6,8	5,5
10-14	7,3	8,0	6,7	7,2	7,8	6,6	7,0	7,6	6,4
15-19	7,7	8,3	7,1	7,7	8,3	7,1	7,6	8,3	7,0
20-24	7,5	7,9	7,2	7,6	8,1	7,2	7,7	8,0	7,3
25-29	7,1	7,3	7,0	7,2	7,4	7,0	7,3	7,5	7,1
30-34	6,8	6,9	6,7	6,7	6,8	6,6	6,8	6,8	6,7
35-39	6,9	6,9	6,8	6,8	6,8	6,8	6,7	6,7	6,7
40-44	6,9	6,9	6,9	6,9	6,9	6,9	6,9	6,9	6,9
45-49	6,5	6,4	6,6	6,6	6,6	6,7	6,8	6,7	6,9
50-54	5,4	5,2	5,6	5,6	5,4	5,7	5,7	5,5	5,9
55-59	5,1	4,9	5,4	5,1	4,8	5,3	5,1	4,8	5,3
60-64	5,4	4,9	5,8	5,2	4,8	5,6	5,1	4,7	5,4
65-69	5,2	4,7	5,7	5,2	4,6	5,7	5,1	4,6	5,6
70-74	4,4	3,9	4,9	4,4	3,9	4,9	4,4	3,9	4,9
75-79	3,0	2,4	3,4	3,1	2,6	3,6	3,2	2,7	3,7
80-84	1,6	1,2	2,0	1,6	1,1	2,0	1,6	1,2	2,0
85+	0,8	0,5	1,0	0,8	0,5	1,1	0,8	0,6	1,1
All ages Tous âges	100,0	100,0	100,0	100,0	100,0	100,0	100,0	100,0	100,0
ს უ ლ									
-15	19,7	21,7	17,9	19,5	21,5	17,7	19,2	21,2	17,5
15-64	65,3	65,6	65,0	65,4	65,7	65,1	65,6	66,0	65,2
65+	15,0	12,7	17,0	15,1	12,8	17,2	15,2	12,8	17,3
	2006 01.01.			2007 01.01.			2008 01.01.		
-1	1,3	1,4	1,2	1,3	1,4	1,2	1,3	1,4	1,2
1-4	5,0	5,6	4,6	5,1	5,6	4,6	5,1	5,6	4,6
5-9	6,1	6,8	5,5	6,1	6,7	5,5	6,1	6,8	5,5
10-14	6,7	7,5	6,2	6,5	7,3	6,0	6,4	7,1	5,9
15-19	7,5	8,2	6,9	7,4	8,1	6,8	7,3	8,0	6,6
20-24	7,6	8,2	7,3	7,7	8,2	7,2	7,6	8,3	7,2
25-29	7,4	7,6	7,1	7,4	7,7	7,1	7,4	7,8	7,1
30-34	6,8	6,9	6,7	6,8	6,9	6,6	6,9	7,0	6,8
35-39	6,6	6,6	6,6	6,5	6,5	6,5	6,5	6,5	6,5
40-44	6,8	6,7	6,8	6,7	6,6	6,7	6,6	6,5	6,7
45-49	6,8	6,8	6,9	6,8	6,7	6,9	6,8	6,7	6,9
50-54	5,9	5,7	6,0	6,0	5,8	6,2	6,2	6,0	6,3
55-59	5,1	4,8	5,3	5,2	4,9	5,4	5,3	4,9	5,5
60-64	5,0	4,5	5,3	4,9	4,5	5,3	4,9	4,4	5,2
65-69	5,0	4,4	5,5	4,9	4,4	5,4	4,9	4,3	5,4
70-74	4,4	3,8	5,0	4,4	3,8	5,0	4,4	3,8	5,0
75-79	3,3	2,7	3,8	3,4	2,8	3,9	3,4	2,8	4,0
80-84	1,8	1,3	2,2	1,9	1,4	2,3	2,0	1,5	2,4
85+	0,9	0,5	1,1	0,9	0,6	1,1	0,9	0,6	1,2
All ages Tous âges	100,0	100,0	100,0	100,0	100,0	100,0	100,0	100,0	100,0
ს უ ლ									
-15	19,1	21,3	17,5	19,0	21,0	17,3	18,9	20,9	17,2
15-64	65,5	66,0	64,9	65,5	66,0	65,0	65,5	66,1	64,8
65+	15,4	12,7	17,6	15,5	13,0	17,7	15,6	13,0	18,0

(continued- suite - გაგრძელება)

Age (in years) Âge (en années) ასაკი (წლებში)	Both sexes Les deux sexes ორივე სქესი	Male Hommes მამაკაცები	Female Femmes ქალები	Both sexes Les deux sexes ორივე სქესი	Male Hommes მამაკაცები	Female Femmes ქალები	Both sexes Les deux sexes ორივე სქესი	Male Hommes მამაკაცები	Female Femmes ქალები
	2009 01.01.			2010 01.01.			2011 01.01.		
-1	1,5	1,7	1,2	1,7	1,8	1,6	1,6	1,8	1,5
1-4	5,2	5,7	4,7	5,4	6,0	4,9	5,8	6,4	5,3
5-9	6,0	6,7	5,4	6,0	6,7	5,4	6,0	6,7	5,4
10-14	6,3	7,0	5,7	6,2	6,8	5,6	6,1	6,7	5,5
15-19	7,1	7,8	6,6	6,9	7,6	6,3	6,7	7,4	6,2
20-24	7,6	8,1	7,2	7,4	8,1	6,9	7,4	8,1	6,7
25-29	7,5	7,9	7,1	7,4	7,9	7,1	7,5	8,0	7,0
30-34	6,9	7,1	6,8	7,0	7,2	6,8	7,0	7,2	6,8
35-39	6,5	6,5	6,5	6,5	6,4	6,5	6,5	6,5	6,5
40-44	6,5	6,4	6,5	6,3	6,2	6,5	6,3	6,1	6,4
45-49	6,8	6,7	6,9	6,7	6,5	6,8	6,5	6,3	6,7
50-54	6,3	6,1	6,5	6,4	6,2	6,6	6,4	6,2	6,6
55-59	5,4	5,1	5,7	5,5	5,2	5,7	5,6	5,3	5,9
60-64	4,8	4,3	5,2	4,8	4,4	5,2	4,8	4,4	5,2
65-69	4,8	4,2	5,3	4,7	4,1	5,2	4,6	4,0	5,1
70-74	4,4	3,7	5,0	4,4	3,7	5,0	4,3	3,7	4,9
75-79	3,4	2,8	4,0	3,5	2,8	4,0	3,5	2,8	4,1
80-84	2,1	1,6	2,5	2,2	1,7	2,6	2,3	1,7	2,8
85+	0,9	0,6	1,2	1,0	0,7	1,3	1,1	0,7	1,4
All ages Tous âges	100,0	100,0	100,0	100,0	100,0	100,0	100,0	100,0	100,0
ს უ ლ									
-15	19,0	21,1	17,1	19,3	21,3	17,5	19,5	21,6	17,7
15-64	65,3	66,0	64,8	64,9	65,7	64,4	64,7	65,5	64,0
65+	15,7	12,9	18,1	15,8	13,0	18,1	15,8	12,9	18,3
	2012 01.01.			2013 01.01.			2014 01.01.		
-1	1,6	1,7	1,4	1,6	1,7	1,4	1,6	1,7	1,4
1-4	6,1	6,7	5,6	6,1	6,7	5,6	6,1	6,7	5,6
5-9	6,2	6,9	5,6	6,2	6,9	5,6	6,2	6,9	5,6
10-14	6,0	6,6	5,4	6,0	6,6	5,4	6,0	6,6	5,4
15-19	6,6	7,3	6,0	6,6	7,3	6,0	6,6	7,3	6,0
20-24	7,2	8,0	6,6	7,3	8,0	6,6	7,2	8,0	6,6
25-29	7,5	8,0	7,0	7,4	8,0	7,0	7,4	7,9	6,9
30-34	7,1	7,3	6,8	7,1	7,3	6,8	7,0	7,3	6,8
35-39	6,5	6,5	6,5	6,5	6,5	6,5	6,5	6,5	6,5
40-44	6,2	6,0	6,3	6,1	6,0	6,3	6,2	6,0	6,3
45-49	6,4	6,2	6,7	6,5	6,2	6,7	6,4	6,2	6,7
50-54	6,4	6,2	6,7	6,4	6,2	6,7	6,5	6,2	6,7
55-59	5,7	5,4	6,0	5,7	5,4	6,0	5,7	5,4	6,0
60-64	4,8	4,4	5,2	4,8	4,4	5,2	4,8	4,4	5,2
65-69	4,5	3,9	5,0	4,5	3,9	5,0	4,5	3,9	5,0
70-74	4,2	3,5	4,8	4,2	3,5	4,8	4,3	3,6	4,9
75-79	3,5	2,8	4,1	3,5	2,8	4,1	3,5	2,8	4,1
80-84	2,3	1,8	2,8	2,3	1,8	2,8	2,3	1,8	2,8
85+	1,2	0,8	1,5	1,2	0,8	1,5	1,2	0,8	1,5
All ages Tous âges	100,0	100,0	100,0	100,0	100,0	100,0	100,0	100,0	100,0
ს უ ლ									
-15	19,8	22,0	17,9	19,8	22,0	17,9	19,9	21,9	18,0
15-64	64,5	65,2	63,8	64,5	65,2	63,8	64,3	65,2	63,7
65+	15,7	12,8	18,3	15,7	12,8	18,3	15,8	12,9	18,3

(continued- suite - გაგრძელება)

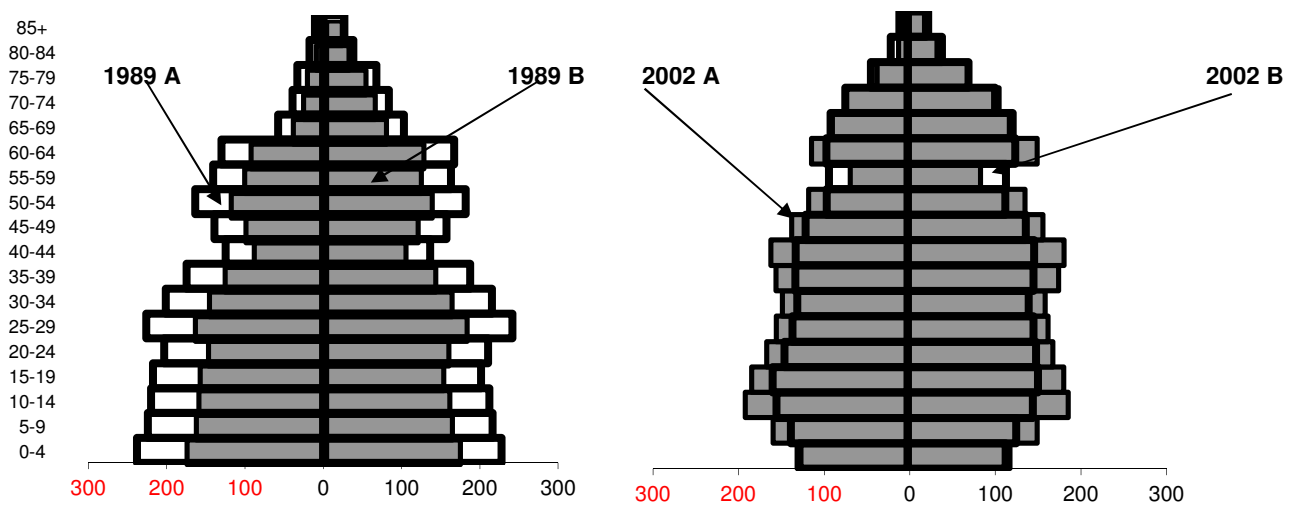
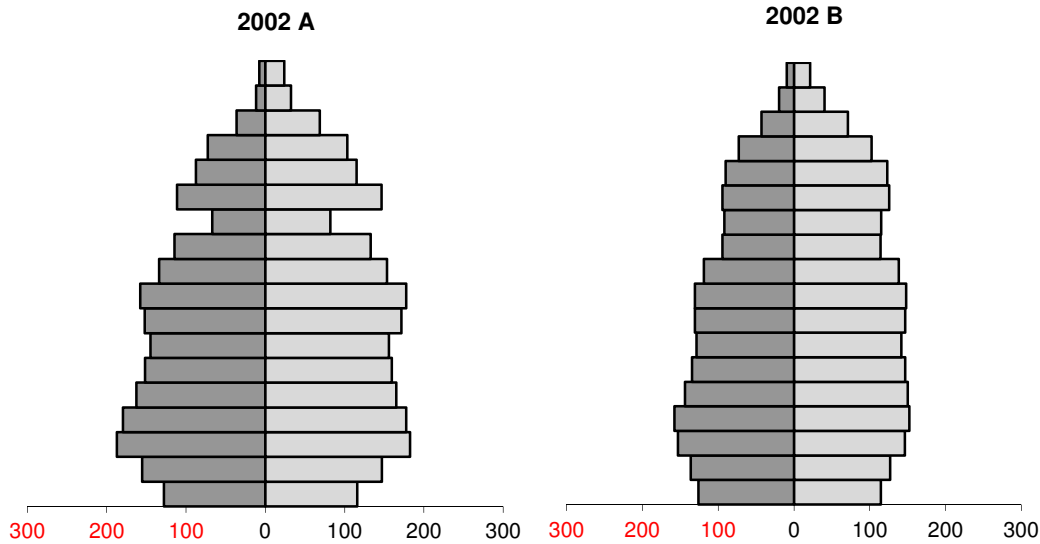
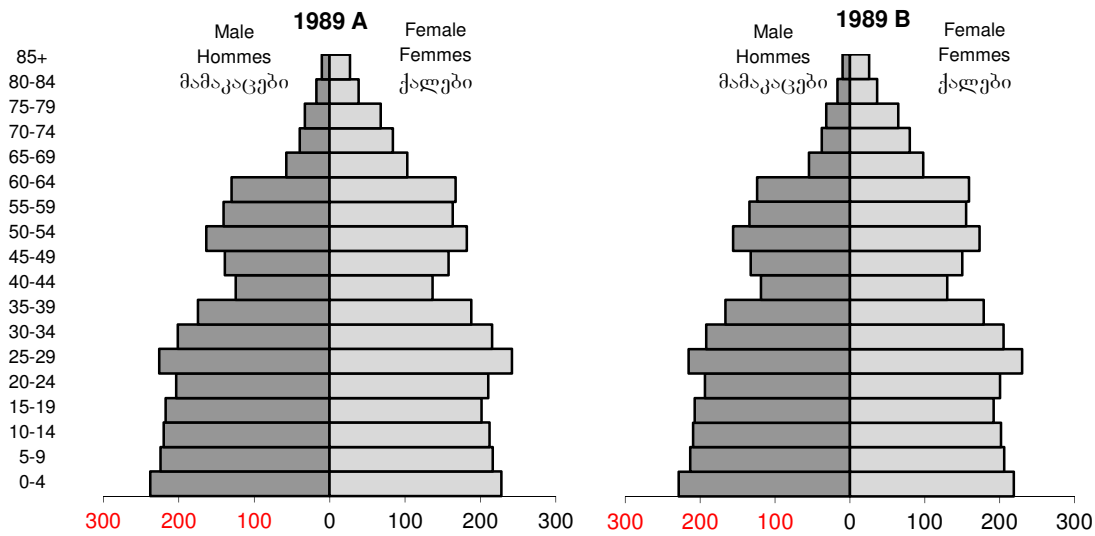
Age (in years) Âge (en années) ასაკი (წლებში)	Both sexes Les deux sexes ორივე სქესი	Male Hommes მამაკაცები	Female Femmes ქალები
2015 01.01.			
-1	1,6	1,8	1,5
1-4	6,1	6,7	5,6
5-9	6,2	6,9	5,5
10-14	6,0	6,6	5,4
15-19	6,6	7,3	6,0
20-24	7,2	7,8	6,6
25-29	7,3	7,9	6,8
30-34	7,0	7,3	6,8
35-39	6,5	6,5	6,5
40-44	6,2	6,0	6,3
45-49	6,4	6,2	6,7
50-54	6,5	6,2	6,7
55-59	5,7	5,4	6,0
60-64	4,8	4,4	5,2
65-69	4,5	3,9	5,0
70-74	4,3	3,6	4,9
75-79	3,5	2,8	4,1
80-84	2,3	1,8	2,8
85+	1,3	0,9	1,6
All ages Tous âges	100,0	100,0	100,0
ს უ ლ			
-15	19,9	22,0	18,0
15-64	64,2	65,0	63,6
65+	15,9	13,0	18,4



In thousands

En milliers

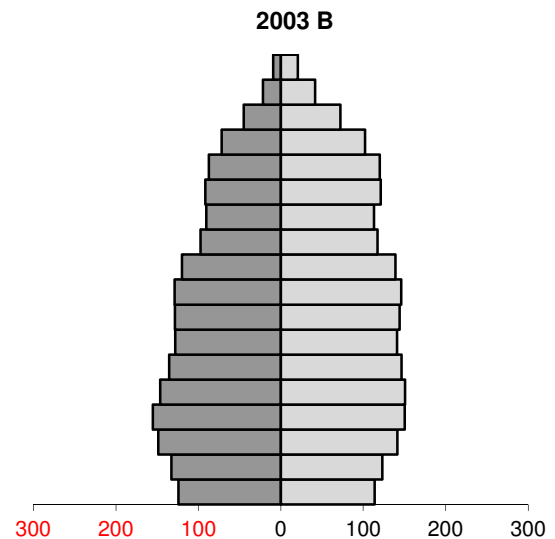
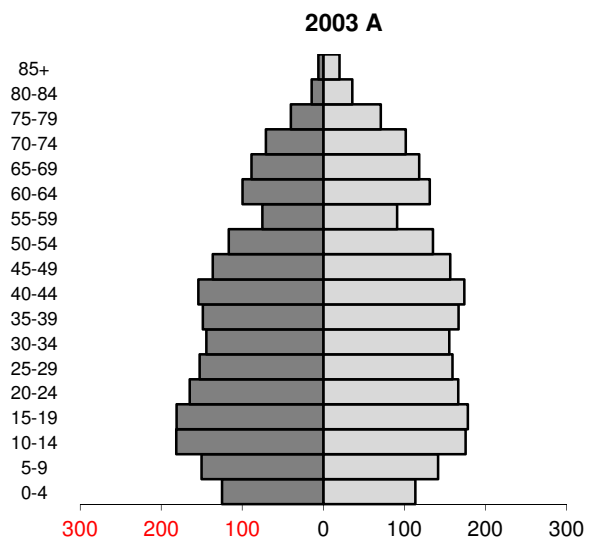
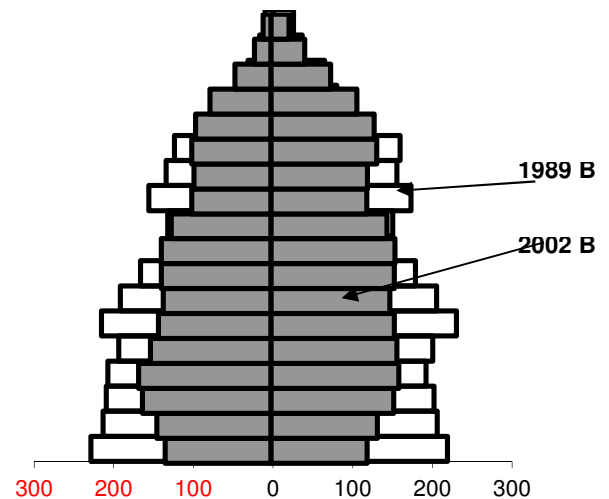
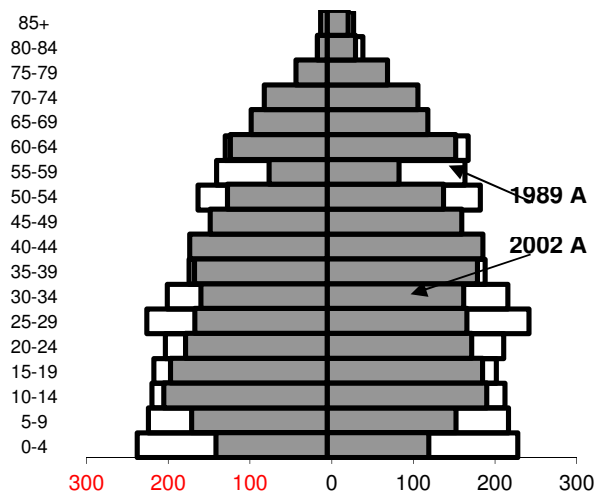
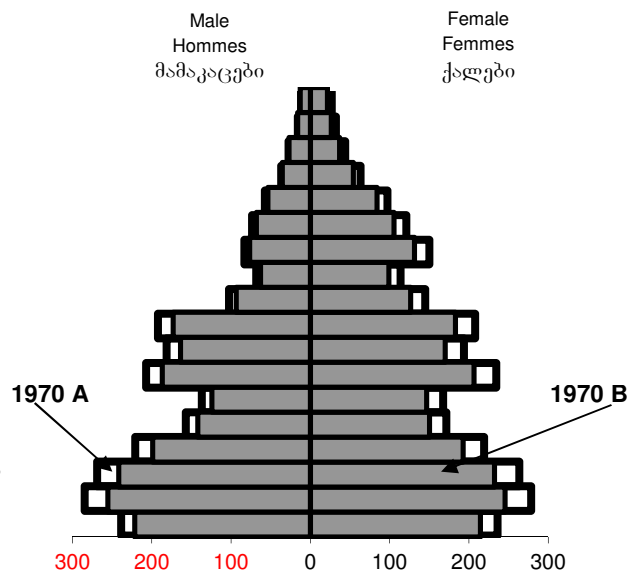
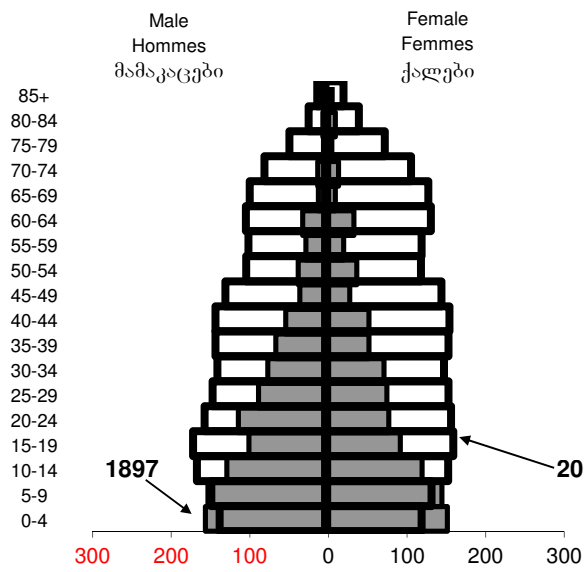
ათასი



In thousands

En milliers

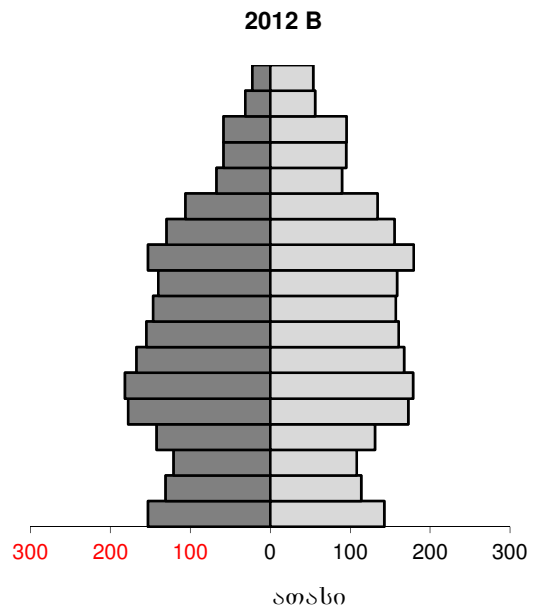
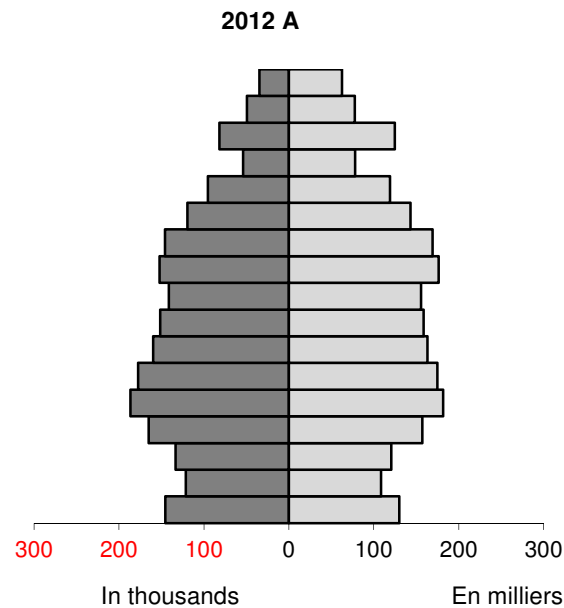
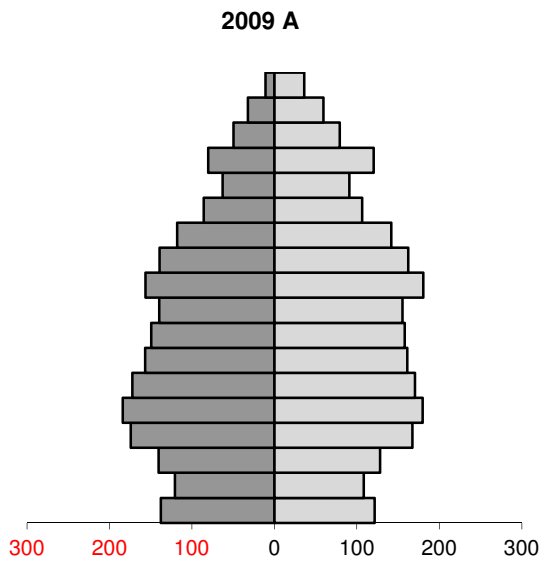
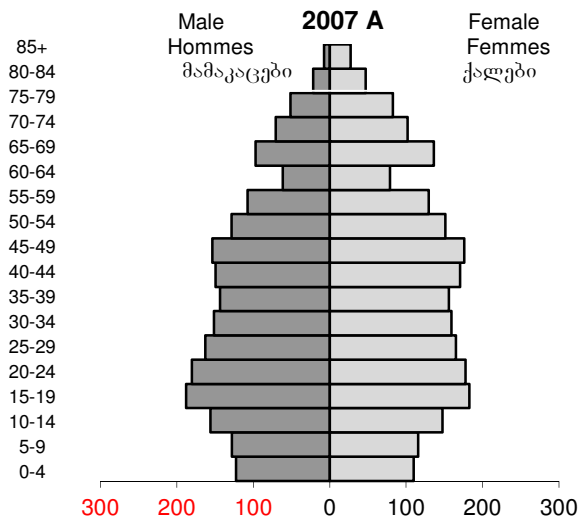
საშას

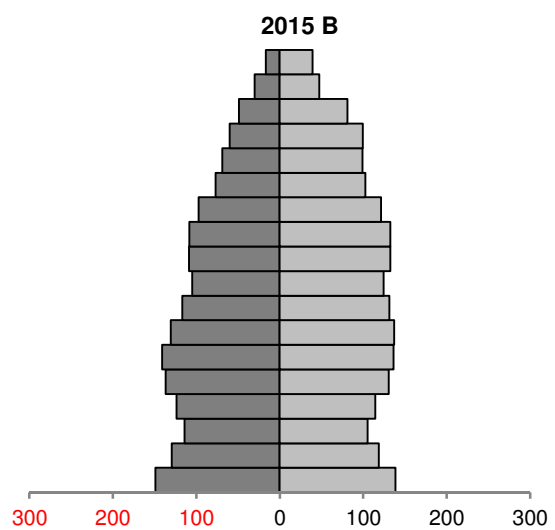
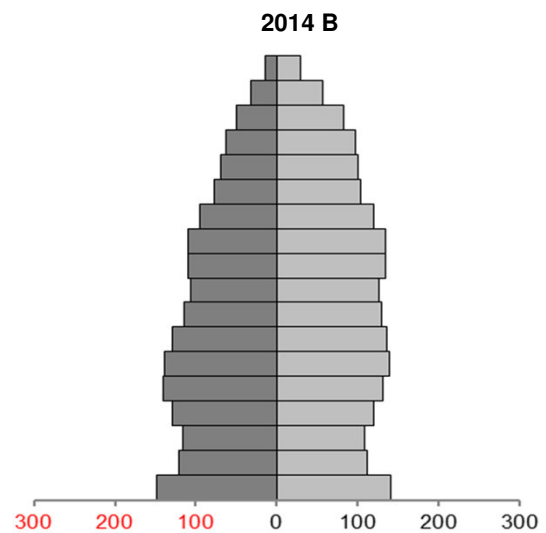
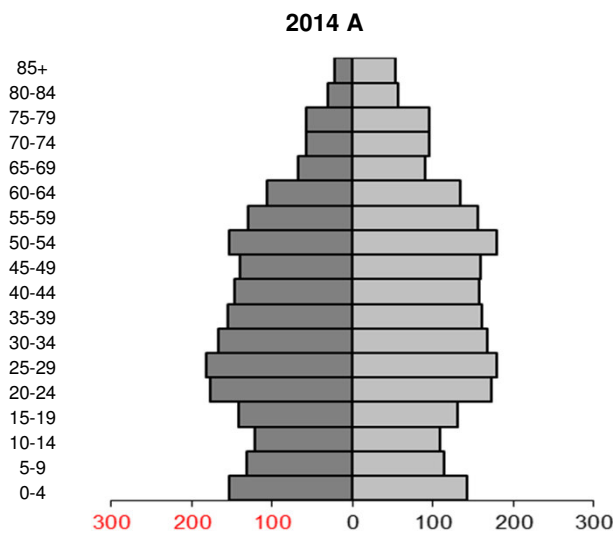
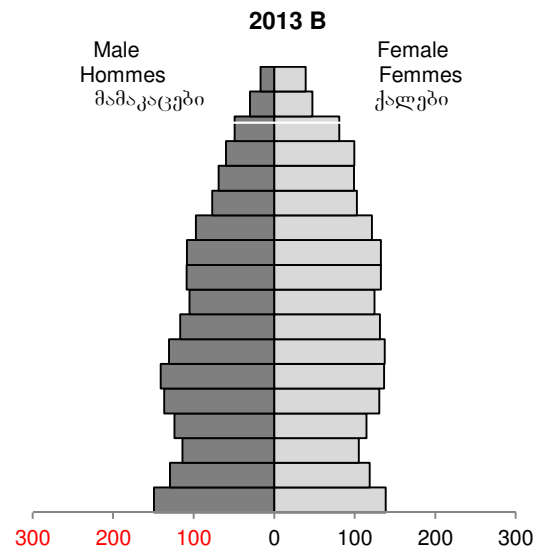
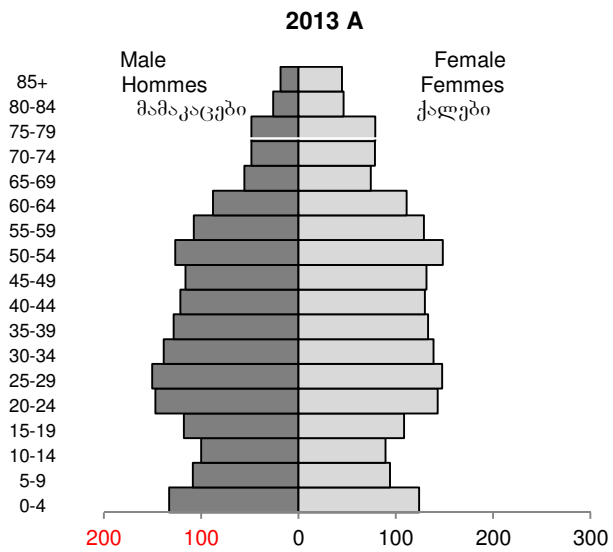


In thousands

En milliers

ათასი





In thousands
A - De jure population
A - Population de droit
A - მუდმივი მოსახლეობა

En milliers

ათასი
B - De facto population
B - Population de fait
B - ფაქტობრივი მოსახლეობა

Table 7. Summary vital statistics: 1950-1989

Tableau 7. Aperçu des statistiques de l'état civil: 1950-1989

ცხრილი 7. ბუნებრივი მოძრაობის ზოგადი მაჩვენებლები: 1950-1989

Year Année წელი	Live births Naissances vivantes ცოცხლად დაბადებულები			Deaths Décès გარდაცვლილები				Natural increase Accroissement naturel ბუნებრივი მატება				Marriages Mariages ქორწინება			Divorces განქორწინება		
	Number Nombre რაოდენობა	Rate Taux კოეფ. (%)		Number Nombre რაოდენობა	Rate Taux კოეფ. (%)		Number- Nombre რაოდენობა	Rate Taux კოეფ. (%)		Number Nombre რაოდენობა	Rate Taux კოეფ. (%)		Number Nombre რაოდენობა	Rate Taux კოეფ. (%)			
		A	A		B	A		B	A		B	A		A	B	A	A
	A	A	B	A	B	A	B	A	B	A	B	A	A	B	A	A	B
1950-1954	87960	23,9	24,0	27806	48920	7,6	13,4	60154	39040	16,3	10,6	31859	8,7	8,7	472	0,1	0,1
1955-1959	93653	23,7	24,0	26569	44620	6,7	11,3	67084	49033	17,0	12,7	38925	9,8	9,8	911	0,2	0,2
1960	102866	24,7	24,8	27015	39324	6,5	9,5	75851	63542	18,2	15,2	44075	10,6	10,6	1470	0,4	0,4
1961	104429	24,7	24,9	27621	39111	6,5	9,3	76808	65318	18,2	15,4	41705	9,9	9,9	1735	0,4	0,4
1962	101717	23,7	23,9	30394	41944	7,1	9,9	71323	59773	16,6	13,8	40384	9,4	9,5	1910	0,4	0,4
1963	100326	23,0	23,3	29620	39809	6,8	9,2	70706	60517	16,2	13,8	39622	9,1	9,2	1915	0,4	0,4
1964	97433	22,0	22,4	29708	38947	6,7	8,9	67725	58486	15,3	13,1	38749	8,8	8,9	1932	0,4	0,4
1965	94987	21,2	21,6	31291	40021	7,0	9,1	63696	54966	14,2	12,1	38930	8,7	8,8	2221	0,5	0,5
1966	92026	20,3	20,7	30389	38427	6,7	8,6	61637	53599	13,6	11,7	40303	8,9	9,1	4396	1,0	1,0
1967	89302	19,5	19,9	32904	41130	7,2	9,2	56398	48172	12,3	10,3	38227	8,4	8,5	4405	1,0	1,0
1968	89660	19,4	19,8	32416	40066	7,0	8,9	57244	49594	12,4	10,5	36929	8,0	8,2	4510	1,0	1,0
1969	87069	18,7	19,1	35169	42977	7,5	9,4	51900	44092	11,2	9,3	35666	7,6	7,8	4661	1,0	1,0
1970	90207	19,2	19,6	34283	41506	7,3	9,0	66924	48701	11,9	10,2	36518	7,8	7,9	4943	1,0	1,1
1971	90396	19,0	19,5	35325	42143	7,4	9,1	55071	48253	11,6	9,9	37011	7,8	8,0	4833	1,0	1,0
1972	86402	18,0	18,5	36409	42853	7,6	9,2	49993	43549	10,4	8,8	36111	7,5	7,7	4692	1,0	1,0
1973	88577	18,3	18,8	35911	41657	7,4	8,9	52666	46920	10,9	9,4	39826	8,2	8,5	5169	1,1	1,1
1974	89761	18,4	18,9	37145	42494	7,6	9,0	52616	47267	10,8	9,4	41814	8,6	8,8	5258	1,1	1,1
1975	89712	18,3	18,8	39292	44361	8,0	9,3	50420	45351	10,3	9,0	42183	8,6	8,8	5501	1,1	1,2
1976	90605	18,3	18,9	38875	43268	7,9	9,0	51730	47337	10,5	9,3	43813	8,9	9,1	6172	1,2	1,3
1977	89028	17,9	18,5	40139	44113	8,1	9,1	48889	44915	9,8	8,8	44301	8,9	9,2	6305	1,3	1,3
1978	88766	17,8	18,4	40239	43659	8,0	9,0	48527	45107	9,7	8,8	46773	9,4	9,7	6621	1,3	1,4
1979	89803	17,8	18,5	41907	44893	8,3	9,2	47896	44910	9,5	8,6	52524	10,4	10,8	6592	1,3	1,4
1980	89458	17,6	18,3	43346	46163	8,5	9,4	46112	43295	9,1	8,2	50547	10,0	10,3	6788	1,3	1,4
1981	92501	18,1	18,8	43961	46511	8,6	9,4	48540	45990	9,5	8,7	48100	9,4	9,8	7023	1,4	1,4
1982	91784	17,8	18,5	42734	44956	8,3	9,1	49050	46828	9,5	8,7	49688	9,6	10,0	7114	1,4	1,4
1983	92660	17,8	18,6	43301	45250	8,3	9,1	49359	47410	9,5	8,7	45559	8,8	9,1	7315	1,4	1,5
1984	95841	18,3	19,1	45787	47527	8,7	9,5	50054	48314	9,5	8,8	41775	8,0	8,3	7117	1,4	1,4
1985	97739	18,5	19,4	46153	47630	8,7	9,4	51586	50109	9,8	9,1	44168	8,4	8,7	6514	1,2	1,3
1986	98155	18,4	19,3	46354	47559	8,7	9,4	51801	50596	9,7	9,0	44485	8,3	8,8	6667	1,3	1,3
1987	94595	17,6	18,5	46332	47235	8,6	9,2	48263	47360	9,0	8,4	39157	7,3	7,7	6766	1,3	1,3
1988	91905	17,0	17,9	47544	48176	8,8	9,4	44361	43729	8,2	7,6	38100	7,0	7,4	7082	1,3	1,4
1989	91138	16,8	17,7	49682	47468	9,2	9,2	41456	43670	7,6	7,6	38288	7,1	7,4	7358	1,4	1,4

Table 8. Summary vital statistics: 1990-2014

Tableau 8. Aperçu des statistiques de l'état civil: 1990-2014

ცხრილი 8. ბუნებრივი მოძრაობის ზოგადი მაჩვენებლები: 1990-2014

Year Année წელი	Live births Naissances vivantes ცოცხლად დაბადებულები					Deaths Décès გარდაცვლილები				Natural increase Accroissement naturel ბუნებრივი მატება				Marriages Mariages ქორწინება			Divorces განქორწინება		
	Number Nombre რაოდენობა			Rate Taux კოეფიცი. (‰)		Number Nombre რაოდენობა		Rate Taux კოეფიცი. (‰)		Number Nombre რაოდენობა		Rate Taux კოეფიცი. (‰)		Number Nombre რაოდენობა	Rate Taux კოეფიცი. (‰)		Number Nombre რაოდენობა	Rate Taux კოეფიცი. (‰)	
	A	B	C	A	B	A	B	A	B	A	B	A	B	A	A	B	A	A	B
	1990	92815	A	91648	17,1	17,9	50721	48983	9,3	9,4	42094	43832	7,8	8,5	36812	6,8	7,1	7796	1,4
1991	89091	A	82737	16,3	17,1	52416	51561	9,6	9,9	36675	37530	6,7	7,2	38070	7,0	7,3	7440	1,4	1,4
1992	72631	A	69445	13,4	14,1	55076	54370	10,2	10,6	17555	18261	3,2	3,5	26878	5,0	5,2	4890	0,9	1,0
1993	61594	A	56985	12,0	12,7	57539	57393	11,2	11,8	4055	4201	0,8	0,9	24105	4,7	5,0	3211	0,6	0,7
1994	57311	A	53453	11,8	12,6	50326	50365	10,4	11,1	6985	6946	1,4	1,5	21908	4,5	4,8	3089	0,6	0,7
1995	56341	A	55284	11,9	12,8	49073	49930	10,4	11,3	7268	6411	1,5	1,5	21481	4,5	4,9	2685	0,6	0,6
1996	55000	55000	54146	11,9	12,9	47961	49291	10,4	11,5	7039	5709	1,5	1,4	19253	4,2	4,5	2269	0,5	0,5
1997	54000	54000	52287	11,9	12,9	47575	49511	10,5	11,8	6425	4489	1,4	1,1	17099	3,8	4,1	2267	0,5	0,5
1998	51526	52000	49589	11,5	12,6	47321	49475	10,5	12,0	4205	2525	1,0	0,6	15343	3,4	3,7	1758	0,4	0,4
1999	48695	49500	46827	10,9	12,1	47184	49510	10,6	12,1	1511	-10	0,3	0,0	13845	3,1	3,4	1622	0,4	0,4
2000	48800	50000	46765	11,0	12,3	47410	49695	10,7	12,3	1390	305	0,3	0,0	12870	2,9	3,2	1854	0,4	0,5
2001	47589	50000	46006	10,9	12,4	46218	48213	10,5	12,0	1371	1787	0,4	0,4	13336	3,0	3,3	1987	0,5	0,5
2002	46605	49000	45033	10,7	12,3	46446	48257	10,7	12,1	159	743	0,0	0,2	12535	2,9	3,1	1836	0,4	0,5
2003	46194	49000	44093	10,7	12,4	46055	48364	10,6	12,3	139	636	0,1	0,1	12696	2,9	3,2	1825	0,4	0,5
2004	49572	52000	46373	11,5	13,3	48793	51665	11,3	13,2	779	335	0,2	0,1	14866	3,4	3,8	1793	0,4	0,5
2005	46512	50000	46334	10,7	12,9	42284	50260	9,9	12,9	3528	-260	0,8	-0,1	18012	4,1	4,6	1928	0,4	0,5
2006	47795	50000	47856	10,9	13,0	42255	48745	9,6	12,7	5540	1255	1,3	0,3	21845	5,0	5,7	2060	0,5	0,5
2007	49287	50000	49476	11,2	13,1	41178	48714	9,4	12,7	8109	1286	1,8	0,4	24891	5,7	6,5	2325	0,5	0,6
2008	56565	57000	56025	12,9	15,0	43011	50334	9,8	13,2	13554	6666	3,1	1,8	31414	7,0	8,3	3189	0,7	0,8
2009	63377	64000	61677	14,4	16,9	46625	50224	10,6	13,2	16752	13776	3,8	3,7	31752	7,2	8,4	4030	0,9	1,1
2010	62585	63500	61901	14,1	16,8	47864	53146	10,7	14,0	14721	10354	3,4	2,8	34675	7,8	9,2	4726	1,1	1,2
2011	58014	60500	57503	12,9	16,0	49818	53463	11,1	14,1	8196	7037	1,8	1,9	30863	6,9	8,2	5850	1,3	1,5
2012	57031	63000	56890	12,7	16,7	49348	50722	11,0	13,4	7683	12278	1,7	3,3	30412	6,8	8,1	7136	1,6	1,9
2013	57878	60200	57688	12,9	16,0	48553	50408	10,8	13,4	9325	9792	2,1	2,6	34693	7,7	9,2	8089	1,8	2,1
2014	60635	61625	60245	16,3	16,4	49087	54114	13,2	14,4	11548	7511	3,1	2,0	31526	8,5	8,4	9119	2,4	2,4

Table 9. Live births by age of mother A

Tableau 9. Naissances vivantes selon l'âge de la mère A

ცხრილი 9. ცოცხლად დაბადებულები დედის ასაკის მიხედვით A

Year Année წელი	Total სულ	Age of mother (in years) - Âge de la mère (en années) დედის ასაკი წლებში								Unknown Inconnu უცნობია
		-20	20-24	25-29	30-34	35-39	40-44	45-49	50+	
1960	102866	3663	31575	31549	23702	8565	2585	622	605	
1965	94987	4656	21863	33992	19608	11760	2462	457	189	
1970	90207	7027	30420	21622	20500	7869	2407	304	58	
1975	89712	8331	36126	23857	10746	8336	1996	310	10	
1980	89458	10623	40469	23869	9957	2830	1452	137	121	
1981	92501	9194	42175	25683	10958	2910	1385	159	37	
1982	91784	10038	42239	24676	10696	2833	1162	140	-	
1983	92660	10042	42205	24906	11224	3269	888	126	-	
1984	95841	9830	42992	26153	12158	3804	752	152	-	
1985	97839	10009	42629	27730	12352	4272	635	212	-	
1986	98155	17338	33402	29052	12995	4554	692	122	-	
1987	94595	17089	31640	28040	12371	4439	887	110	19	
1988	91905	10966	36791	27020	12023	4217	758	87	43	
1989	91138	11760	35297	26504	12404	4295	812	66*		
1990	92815	11906	35271	26228	13712	4734	920	44*		
1991	89091	12022	34953	23558	12931	4655	949	23*		
1992	72631	10487	30200	17503	10198	3500	717	26*		
1993	61594	11216	24174	14305	8324	2888	639	48*		
1994	57311	12597	21155	12810	7444	2612	624	69*		
1995	56341	11893	20578	12691	7474	2928	676	101*		
1996	55000	10862	19903	12715	7591	3153	649	127*		
1997	54000	9920	19223	12743	7465	3343	857	449*		
1998	51526	9212	18609	12287	6939	3256	768	455*		
1999	48695	8313	17552	11751	6861	3281	806	131*		
2000	48800	7124	18394	12100	6868	3305	868	141*		
2001	47589	5784	18571	11379	7073	3610	955	217*		
2002	46605	5833	17945	10077	7834	3541	1150	225*		
2003	46194	5907	16463	12449	7269	3040	929	47	14	76
2004	49572	6246	18258	13196	7316	3278	971	130	29	148
2005	46512	6903	16703	12110	6896	2870	752	67	20	191
2006	47795	6633	17665	12410	6831	2929	791	87	34	415
2007	49287	6549	18216	13021	7323	3058	727	66	13	314
2008	56565	7775	21025	14982	8392	3487	817	75	11	1
2009	63377	8896	22954	17250	9409	3920	864	75	9	
2010	62585	7870	22126	17458	9878	4171	974	77	8	23
2011	58014	6512	20343	16787	9328	4038	899	83	11	12
2012	57031	5662	19571	16833	9734	4131	980	91	16	13
2013	57878	5462	19217	17238	10247	4522	1045	100	23	24
2014	60635	5578	19128	18233	11373	4936	1148	143	38	58

Table 10. Live births by age of mother B

Tableau 10. Naissances vivantes selon l'âge de la mère B

ცხრილი 10. ცოცხლად დაბადებულები დედის ასაკის მიხედვით B

Year Année წელი	Total სულ	Age of mother (in years) - Âge de la mère (en années) დედის ასაკი წლებში						
		-20	20-24	25-29	30-34	35-39	40-44	45+
1996	55000	10862	19925	12715	7591	3153	649	105
1997	54000	9920	19223	12743	7465	3343	857	449
1998	52000	9296	18780	12400	7003	3286	775	460
1999	49500	8415	17830	11930	7029	3317	842	137
2000	50000	7300	18820	12450	7000	3400	900	130
2001	50000	6062	19489	11974	7415	3808	1002	250
2002	49000	6133	18866	10595	8237	3723	1210	236
2003	49000	6266	17502	13230	7742	3225	985	50
2004	52000	6525	19172	13917	7717	3458	1024	187
2005	50000	7421	17924	13050	7413	3085	808	299
2006	50000	7000	18686	13150	7146	3064	827	127
2007	50000	6688	18604	13297	7478	3123	742	67
2008	57000	7809	21204	15105	8436	3534	821	91
2009	64000	8984	23180	17420	9501	3958	872	85
2010	63500	8001	22382	17717	10033	4255	1016	96
2011	60500	6788	21217	17521	9728	4211	938	97
2012	63000	6237	21672	18585	10773	4536	1071	126
2013	60200	5659	20046	17940	10655	4696	1084	120
2014	61625	5639	19495	18433	11552	5061	1205	240

Table 11. Age-specific fertility rates A

Tableau 11. Taux de fécondité selon l'âge de la mère A

ცხრილი 11. შობადობის ასაკობრივი კოეფიციენტები და მოსახლეობის აღწარმოების ბრუტო და ნეტო კოეფიციენტები A

Year Année წელი	All ages Tous âges სულ (15-49)	Age of mother (in years) Âge de la mère (en années) დედის ასაკი წლებში							Total fertility rate (TFR) Indice synthétique de fécondité (ISF) შობადობის ჯამობრივი კოეფიციენტი	Reproduction rate Taux de reproduction აღწარმოების კოეფიციენტი	
		-20	20-24	25-29	30-34	35-39	40-44	45+		Gross ბრუტო	Net ნეტო
1958-1959	85,0	22,2	124,3	172,0	112,2	58,7	21,5	6,4	2,59	1,237	1,146
1961-1962	89,9	24,5	150,5	163,0	113,0	55,2	18,3	4,5	2,65	1,287	1,194
1963-1964	84,6	23,2	158,5	161,4	106,1	53,0	17,5	3,9	2,62	1,267	1,176
1965-1966	78,2	28,2	163,7	154,1	99,8	54,1	15,6	3,7	2,60	1,249	1,183
1967-1968	72,9	31,1	167,9	145,7	98,5	46,0	14,4	3,2	2,53	1,228	1,170
1969-1970	73,3	34,3	182,9	147,2	97,5	46,3	12,6	2,4	2,62	1,292	1,233
1971-1972	70,8	33,7	183,5	155,7	90,7	44,4	12,0	2,2	2,61	1,277	1,215
1973-1974	69,4	33,4	192,0	157,6	78,4	41,5	10,8	1,7	2,58	1,269	1,206
1975-1976	68,9	36,3	179,4	156,3	82,5	35,9	11,0	1,8	2,52	1,239	1,179
1977-1978	68,0	37,4	178,1	140,7	71,3	27,3	9,5	1,2	2,33	1,144	1,091
1979-1980	68,5	47,8	181,1	121,9	66,3	24,0	7,6	1,4	2,26	1,102	1,052
1981	69,9	39,7	189,2	126,6	63,1	24,0	6,6	1,0	2,25	1,100	1,052
1982	69,0	44,6	186,0	118,8	58,9	23,7	5,9	0,8	2,19		
1983	69,4	46,1	182,6	117,6	60,1	25,2	5,0	0,7	2,19	1,109	1,071
1984	71,5	46,7	184,2	120,9	63,9	26,1	4,9	0,8	2,24		
1985	72,6	49,1	183,7	124,9	63,0	26,0	4,8	1,1	2,26	1,149	1,109
1986	72,7	49,1	180,0	127,4	64,6	26,4	5,8	0,6	2,27		
1987	70,0	49,2	176,4	119,6	60,0	24,6	7,6	0,6	2,19	1,117	1,078
1988	68,0	54,5	172,4	112,5	56,8	22,7	5,9	0,5	2,13	1,094	1,058
1989	67,2	58,0	167,7	110,4	57,7	22,7	5,8	0,4	2,113	1,026	0,993
1990	67,8	58,1	167,3	110,5	64,1	24,7	6,2	0,3	2,155	1,046	1,015
1991	64,5	58,0	165,6	100,4	60,7	23,9	6,1	0,1	2,075	1,005	0,976
1992	52,8	50,7	144,7	76,5	48,7	17,9	4,5	0,2	1,716	0,835	0,812
1993	47,4	56,6	122,0	66,7	42,2	15,4	4,2	0,3	1,537	0,741	0,714
1994	46,4	66,6	113,1	64,2	40,2	14,6	4,2	0,5	1,517	0,724	0,698
1995	46,0	64,2	113,3	66,4	41,9	16,6	4,2	0,7	1,540	0,725	0,700
1996	45,8	59,7	112,8	69,5	44,1	18,2	4,0	0,8	1,550	0,732	0,708
1997	45,6	55,2	111,3	72,2	44,6	19,4	5,2	3,0	1,550	0,737	0,715
1998	43,8	51,4	109,1	71,6	42,3	18,9	4,6	3,0	1,500	0,713	0,694
1999	41,5	46,5	104,0	70,3	42,5	19,1	4,7	0,9	1,440	0,682	0,665
2000	41,7	39,9	110,1	74,4	43,3	19,2	4,9	0,9	1,460	0,694	0,675
2001	40,9	32,5	112,3	71,2	45,2	21,0	5,4	1,4	1,440	0,685	0,665
2002	40,2	32,8	108,6	63,5	50,2	21,2	6,4	1,5	1,420	0,673	0,653
2003	40,0	33,2	99,4	78,8	46,8	19,0	5,2	0,5	1,410	0,665	0,645
2004	42,8	35,1	109,3	83,3	47,2	21,1	5,4	1,0	1,510	0,718	0,695
2005	39,6	38,5	97,2	75,2	44,0	18,6	4,2	0,5	1,390	0,654	0,637
2006	40,2	36,7	100,7	76,0	43,3	18,9	4,6	0,7	1,400	0,663	0,648
2007	41,7	36,3	103,1	79,2	46,5	19,7	4,4	0,5	1,450	0,688	0,674
2008	48,1	43,8	118,1	90,3	53,0	22,4	5,1	0,5	1,670	0,733	0,718
2009	54,1	52,0	128,2	102,4	58,8	25,1	5,5	0,5	1,860	0,910	0,887
2010	53,5	48,5	122,4	101,1	60,9	26,3	6,3	0,5	1,830	0,880	0,866
2011	49,8	42,8	111,5	95,1	56,7	25,3	5,8	0,5	1,689	0,806	0,793
2012	49,5	39,9	107,6	94,5	58,7	25,9	6,3	0,6	1,668	0,796	0,782
2013	51,1	40,8	108,9	96,6	61,3	28,3	6,7	0,8	1,717	0,826	0,813
2014	65,0	51,5	133,8	123,4	82,0	37,1	8,8	1,4	2,190	1,058	1,039

Table 12. Age-specific fertility rates B

Tableau 12. Taux de fécondité selon l'âge de la mère B

ცხრილი 12. შობადობის ასაკობრივი კოეფიციენტები და მოსახლეობის აღწარმოების ბრუნო და ნეტო კოეფიციენტები B

Year Année წელი	All ages Tous âges სულ (15-49)	Age of mother (in years) Âge de la mère (en années) დედის ასაკი წლებში							Total fertility rate (TFR) Indice synthétique de fécondité (ISF) შობადობის ჯამობრივი კოეფიციენტი	Reproduction rate Taux de reproduction აღწარმოების კოეფიციენტი	
		-20	20-24	25-29	30-34	35-39	40-44	45+		Gross ბრუნო	Net ნეტო
1989	70,9	61,4	179,7	115,2	59,8	23,7	5,9	0,5	2,231	1,083	1,052
1990	71,9	62,2	182,5	115,1	65,8	25,5	6,2	0,3	2,288	1,111	1,080
1991	68,6	62,5	179,8	105,6	62,9	24,7	6,2	0,2	2,210	1,071	1,039
1992	56,4	55,0	156,7	81,4	51,0	18,5	4,6	0,2	1,837	0,894	0,867
1993	50,5	62,2	132,5	72,4	44,9	15,9	4,2	0,3	1,662	0,801	0,777
1994	49,9	74,4	123,2	71,0	43,5	15,1	4,2	0,5	1,660	0,797	0,773
1995	50,5	72,4	123,4	74,8	46,0	17,3	4,6	0,7	1,696	0,814	0,790
1996	50,7	68,1	122,9	79,5	49,0	18,9	4,4	0,8	1,718	0,825	0,800
1997	50,7	63,5	120,9	84,0	50,2	20,2	5,8	3,3	1,740	0,835	0,810
1998	49,3	60,1	119,3	84,0	48,1	20,0	5,2	3,4	1,701	0,816	0,792
1999	47,3	54,6	114,8	81,0	48,7	20,7	5,7	1,0	1,632	0,783	0,760
2000	48,2	47,4	123,2	84,5	49,0	22,1	6,0	1,0	1,666	0,800	0,777
2001	48,6	39,6	129,2	81,4	52,2	25,5	6,7	1,0	1,678	0,805	0,784
2002	48,0	40,5	125,5	72,2	58,3	25,6	8,2	1,7	1,661	0,797	0,775
2003	48,3	42,0	116,0	90,2	55,3	22,6	6,8	0,4	1,666	0,800	0,777
2004	51,6	44,6	126,8	94,7	55,7	24,8	7,1	1,3	1,775	0,860	0,834
2005	50,1	51,7	119,3	89,1	53,8	22,6	5,7	2,1	1,722	0,837	0,809
2006	50,8	50,0	125,9	90,3	52,1	22,8	6,0	0,9	1,740	0,846	0,819
2007	51,4	49,2	127,3	91,8	54,5	23,6	5,5	0,5	1,762	0,849	0,822
2008	59,3	59,1	148,0	104,8	61,5	26,9	6,2	0,7	2,036	0,916	0,887
2009	67,4	69,9	164,6	121,3	69,3	30,3	6,7	0,6	2,314	1,132	1,096
2010	67,6	64,0	162,1	124,1	72,9	32,7	7,9	0,7	2,322	1,134	1,098
2011	65,2	55,8	157,2	123,6	70,3	32,3	7,4	0,7	2,237	1,092	1,062
2012	68,3	52,2	162,6	131,8	78,0	34,8	8,5	0,9	2,344	1,149	1,103
2013	65,5	47,4	151,3	128,0	77,9	36,1	8,6	0,9	2,251	1,092	1,067
2014	67,6	48,1	148,6	134,0	84,6	38,8	9,6	1,8	2,328	1,131	1,106

Table 13. Live births by order (number) A

Tableau 13. Naissances vivantes selon le rang (nombre) A

ცხრილი 13. ცოცხლად დაბადებულები დაბადების რიგითობის მიხედვით (რაოდენობა) A

	Birth order დაბადების რიგითობა					Total სულ
	I	II	III	IV	V+	
1960	35672	29632	17693	9327	10536	102860
1965	29928	28166	18251	9182	9459	94986
1970	33060	28029	15087	7200	6830	90206
1975	39838	28725	13419	4677	3053	89712
1980	43442	29538	10822	3441	2215	89458
1985	41868	34625	15116	3975	2155	97739
1990	41338	31582	14477	3639	1779	92815
1991	40940	30176	13054	3344	1577	89091
1992	36183	24392	8772	2303	981	72631
1993	32006	20264	6738	1794	792	61594
1994	31020	18510	5605	1505	671	57311
1995	30012	18352	5642	1621	714	56341
1996	28380	18535	5830	1595	660	55000
1997	27432	18036	6102	1674	756	54000
1998	26227	17210	5925	1494	670	51526
1999	25225	16069	5405	1363	633	48695
2000	25327	16250	5270	1318	635	48800
2001	25460	15086	5187	1285	571	47589
2002	24952	14878	5060	1146	569	46605
2003	28875	11752	3929	1025	613	46194
2004	28100	15773	4207	1037	455	49572
2005	27356	13743	4043	942	428	46512
2006	28935	13371	4107	938	444	47795
2007	29883	14075	4077	830	422	49287
2008	31308	18146	5400	1184	527	56565
2009	33651	21093	6627	1412	594	63377
2010	31062	22305	7097	1456	665	62585
2011	27668	21708	6701	1307	630	58014
2012	26368	21740	6891	1445	587	57031
2013	26225	22040	7419	1578	616	57878
2014	26355	23171	8724	1646	739	60635

Table 14. Live births by order (%) A

Tableau 14. Naissances vivantes selon le rang (%) A

ცხრილი 14. ცოცხლად დაბადებულები დაბადების რიგითობის მიხედვით (%) A

	Birth order დაბადების რიგითობა					Total სულ
	I	II	III	IV	V+	
1960	34,7	28,8	17,2	9,1	10,2	100,0
1965	31,5	29,6	19,2	9,7	10,0	100,0
1970	36,6	31,1	16,7	8,0	7,6	100,0
1975	44,4	32,0	15,0	5,2	3,4	100,0
1980	48,6	33,0	12,1	3,8	2,5	100,0
1985	42,8	35,4	15,5	4,1	2,2	100,0
1990	44,6	34,0	15,6	3,9	1,9	100,0
1991	46,0	33,9	14,6	3,7	1,8	100,0
1992	49,8	33,6	12,1	3,2	1,3	100,0
1993	52,0	32,9	10,9	2,9	1,3	100,0
1994	54,1	32,3	9,8	2,6	1,2	100,0
1995	53,2	32,6	10,0	2,9	1,3	100,0
1996	51,6	33,7	10,6	2,9	1,2	100,0
1997	50,8	33,4	11,3	3,1	1,4	100,0
1998	50,9	33,4	11,5	2,9	1,3	100,0
1999	51,8	33,0	11,1	2,8	1,3	100,0
2000	51,9	33,3	10,8	2,7	1,3	100,0
2001	53,5	31,7	10,9	2,7	1,2	100,0
2002	53,5	31,9	10,9	2,5	1,2	100,0
2003	62,6	25,4	8,5	2,2	1,3	100,0
2004	56,7	31,8	8,5	2,1	0,9	100,0
2005	58,8	29,6	8,7	2,0	0,9	100,0
2006	60,5	28,0	8,6	2,0	0,9	100,0
2007	60,6	28,5	8,3	1,7	0,9	100,0
2008	55,4	32,1	9,5	2,1	0,9	100,0
2009	53,1	33,3	10,5	2,2	0,9	100,0
2010	49,6	35,6	11,3	2,3	1,1	100,0
2011	47,6	37,4	11,6	2,3	1,1	100,0
2012	46,2	38,1	12,1	2,5	1,0	100,0
2013	45,3	38,1	12,8	2,7	1,1	100,0
2014	43,5	38,2	14,4	2,7	1,2	100,0

Table 15. Live births by sex A

Tableau 15. Naissances vivantes selon le sexe A

ცხრილი 15. ცოცხლად დაბადებულები სქესის მიხედვით A

Year Année წელი	Both sexes Les deux sexes ორივე სქესი	Male Masculin მამრობითი	Female Féminin მდედრობითი	(Male / Female) ×100 (Masculin / Féminin) ×100 (მამრობითი / მდედრობითი) × 100
1960	102866	53030	49836	106,4
1965	94987	48319	46668	103,5
1970	90207	46250	43957	105,2
1975	89712	46493	43219	107,6
1980	89458	45833	43625	105,1
1985	97739	49972	47767	104,6
1990	92815	47758	45057	106,0
1991	89091	45924	43167	106,4
1992	72631	37276	35355	105,4
1993	61594	31904	29690	107,5
1994	57311	29964	27347	109,6
1995	56341	29745	26596	111,8
1996	55000	28936	26064	111,0
1997	54000	28409	25591	111,0
1998	51526	27108	24418	111,0
1999	48695	25618	23077	111,0
2000	48800	25674	23126	111,0
2001	47589	25037	22552	111,0
2002	46605	24519	22086	111,0
2003	46194	24469	21725	112,6
2004	49572	26039	23533	110,6
2005	46512	24654	21858	112,8
2006	47795	25236	22559	111,9
2007	49287	25882	23405	110,6
2008	56565	31720	24845	127,7
2009	63377	32385	30992	104,5
2010	62585	32488	30097	107,9
2011	58014	30330	27684	109,6
2012	57031	29801	27230	109,4
2013	57878	30027	27851	107,8
2014	60635	31325	29310	106,9
2012 B	63000	32155	30845	104,2
2013 B	60200	31000	29200	106,2
2014 B	61625	31684	29941	105,8

Table 16. Live births by months of accuracy A

Tableau 16. Naissances vivantes par mois A

ცხრილი 16. ცოცხლად დაბადებულები თვეების მიხედვით A

Year Année წელი	Month Mois ოქტ												Total სულ
	I	II	III	IV	V	VI	VII	VIII	IX	X	XI	XII	
1989	8218	7379	7618	7098	7235	7800	8022	8280	7660	7564	7121	7143	91138
1990	8311	7698	7995	7226	7063	7733	8566	8383	8122	8128	7483	6107	92815
1991	8939	7868	7938	7517	8021	7309	6878	7984	7394	7505	6657	5081	89091
1992	5764	6370	6265	5775	5728	7145	7210	5561	5870	6089	4706	6148	72631
1993	5359	5420	5482	5235	5174	5543	5667	4866	4989	5112	4127	4620	61594
1994	5527	5053	5286	4985	5127	4729	4809	4692	4632	4753	4020	3698	57311
1995	3696	4546	5105	4162	4508	5248	4637	4508	4772	4524	4410	6225	56341
1996	3359	4746	4639	4701	4569	4006	4666	4296	4024	4632	4749	6613	55000
1997	2935	3946	4618	4387	5167	4471	4787	4351	4908	4762	3964	5704	54000
1998	3132	3942	4519	4528	4397	4646	4549	4004	4546	4444	3652	5167	51526
1999	3154	3993	3871	3759	3758	4083	4064	4257	4262	3910	3996	5588	48695
2000	3852	4314	4272	3922	3952	3971	4017	4377	4131	3901	3524	4567	48800
2001	4108	4227	4306	3567	3972	3823	4016	4224	3909	3634	3874	3929	47589
2002	3934	4038	4221	3814	3692	3748	3950	4153	3499	4184	3630	3742	46605
2003	3907	3888	4156	4269	4409	4688	4841	4469	4407	2708	2597	1855	46194
2004	3475	3911	3705	4512	3973	4545	4909	4259	4327	4113	4019	3824	49572
2005	3870	3459	3707	3609	3739	3788	4175	4038	4119	4295	3927	3786	46512
2006	3956	3417	4034	3634	3866	4287	3929	4709	4223	4433	3546	3761	47795
2007	4657	3852	3983	3888	4066	4143	4475	4537	4274	4465	3825	3122	49287
2008	4722	4286	4299	4032	4456	4462	5104	5322	4992	5203	4911	4776	56565
2009	5424	4944	5263	4726	4892	5255	5753	5851	5647	5820	4883	4919	63377
2010	5277	4991	5257	4799	5176	5469	5590	5504	5262	5390	4985	4885	62585
2011	5261	4498	4497	4104	4406	4745	5304	5607	5382	5060	4656	4494	58014
2012	4733	4432	4526	4146	4499	4986	5404	5373	5187	5107	4413	4225	57031
2013	4803	4331	4380	4234	4281	4656	5480	5525	5146	5325	4929	4788	57878
2014	5060	4353	4807	4694	4978	5067	5754	5607	5329	5581	4830	4575	60635

Table 17. Deliveries by number of fetuses C

Tableau 17. Accouchements selon la gémellité C

ცხრილი 17 ერთნაყოფიანი და მრავალნაყოფიანი მშობიარობები C

Year Année წელი	All deliveries Accouchements (Total) სულ მშობიარობა	Among them with fetus Dont, selon la gémellité მათ შორის ნაყოფით		Multiple fetuses per 1000 deliveries Proportion d'accouchements multiples (pour 1000) მრავალნაყოფიანი 1000 მშობიარობაზე
		1	2+	
1980	88944	88302	642	7,2
1981	92146	91446	700	7,6
1982	91765	91108	657	7,2
1983	91503	90860	643	7,0
1984	93541	92907	634	6,8
1985	95413	94679	734	7,7
1986	95600	94924	676	7,1
1987	91549	90865	684	7,5
1988	89905	89245	660	7,3
1989	87834	87203	631	7,2
1990	91810	91423	387	7,5
1991	82824	82221	603	7,3
1992	69767	69282	485	7,0
1993	57110	56742	368	6,4
1994	53654	53307	347	6,5
1995	55500	55074	426	7,7
1996	54668	54278	390	7,1
1997	52921	52302	619	11,7
1998	50312	49908	404	8,0
1999	47352	46955	397	8,4
2000	47191	46839	352	7,5
2001	46370	46012	358	7,7
2002	45263	45666	403	8,9
2003	44396	43991	405	9,1
2004	46734	46342	392	8,4
2005	47246	46803	443	9,4
2006	48321	47872	449	9,4
2007	49626	49139	487	9,9
2008	56096	55538	558	9,9
2009	61656	61043	613	9,9
2010	61928	61332	596	9,6
2011	57413	56845	568	9,9
2012	56848	56061	605	10,6
2013	57573	56483	648	11,3
2014	60882	59370	714	11,7

Table 18. Live births and stillbirths C

Tableau 18. Naissances vivantes et morts-nés C

ცხრილი 18. ცოცხლად და მკვდრად დაბადებულები C

Year Année წელი	Total სულ დაიბადა	Among them მათ შორის		Stillbirth rate Taux de mortinatalité მკვდრადშობადობა ‰
		Live birth Vivants ცოცხლად	Stillbirth Mort-nés მკვდრად	
1975	86917	86609	1034	11,9
1980	88944	88759	827	9,3
1985	95413	95273	875	9,2
1990	91810	91648	850	9,3
1991	82824	82737	887	10,7
1992	69767	69445	576	8,3
1993	57110	56985	492	8,6
1994	53654	53453	557	10,4
1995	55500	55284	642	11,6
1996	54668	54146	977	17,9
1997	52921	52287	1074	20,3
1998	50312	49588	1130	22,5
1999	47352	46827	922	19,5
2000	47191	46765	840	17,8
2001	46370	46006	722	15,6
2002	45263	45033	702	15,5
2003	44396	44093	717	16,2
2004	47095	46373	722	15,3
2005	47110	46334	776	16,5
2006	48673	47856	817	16,8
2007	50214	49476	738	14,7
2008	56742	56025	717	12,6
2009	62342	61677	665	10,7
2010	62583	61901	682	10,9
2011	58057	57503	554	9,5
2012	57530	56890	647	11,2
2013	58237	57688	549	9,4
2014	60882	60245	637	10,5

Table 19. Extra-marital births (number) A

Tableau 19. Naissances hors mariage (nombre) A

ცხრილი 19. რეგისტრირებული ქორწინების გარეშე შობადობა (რაოდენობა) A

Year Année წელი	Total სულ დაიბადა	Registered marriages Naissances légitimes ქორწინებაში დაბადებულები	Extra-marital births Naissances hors mariage ქორწინების გარეშე დაბადებულები	Among them Dont		Unknown Inconnu უცნობია
				According to the declaration of both parents - Reconnues par les deux parents მშობელთა ერთობლივი განცხადებით	According to the declaration of mother Reconnues par la mère seule დედის განცხადებით	
1989	91138	74977	16161	11391	4770	
1990	92815	75912	16903	12706	4197	
1991	89091	72412	16679	12814	3865	
1992	72631	56819	15812	12477	3335	
1993	61594	46448	15146	13057	2089	
1994	57311	41039	16272	14433	1839	
1995	56341	39877	16464	14277	2187	
1996	55000	38005	16995	14556	2439	
1997	54000	35964	18036	15220	2816	
1998	51526	33286	18240	15895	2345	
1999	48695	30970	17725	15446	2279	
2000	48800	28743	20057	17927	2130	
2001	47589	26459	21130	18933	2197	
2002	46605	25202	21403	19266	2137	
2003	46194	25610	20584	16947	2776	
2004	49572	25929	23643	18782	3953	
2005	46512	23410	23102	19864	2856	
2006	47795	21786	26009	23314	2425	
2007	49287	27661	21626	19261	2365	
2008	56565	37138	19427	16441	2986	
2009	63377	43490	19887	17453	2434	
2010	62585	39631	22881	20391	2490	73
2011	58014	38403	19610	17969	1641	1
2012	57031	38469	18528	17117	1411	34
2013	57878	38856	19015	17643	1372	7
2014	60635	41978	18651	17280	1371	6

Table 20. Extra-marital births (% of all live birth) A

Tableau 20. Naissances hors mariage (% du total des naissances) A

ცხრილი 20. რეგისტრირებული ქორწინების გარეშე შობადობა (% ყველა დაბადებულს შორის) A

Year Année წელი	Total სულ დაბადა	Registered marriages Naissances légitimes ქორწინებაში დაბადებულები	Extra-marital births Naissances hors mariage ქორწინების გარეშე დაბადებულები	Among them Dont		Unknown Inconnu უცნობია
				According to the declaration of both parents - Reconnues par les deux parents მშობელთა ერთობლივი განცხადებით	According to the declaration of mother Reconnues par la mère seule დედის განცხადებით	
1989	100,0	82,3	17,7	12,5	5,2	
1990	100,0	81,8	18,2	13,7	4,5	
1991	100,0	81,3	18,7	14,4	4,3	
1992	100,0	78,2	21,8	17,2	4,6	
1993	100,0	75,4	24,6	21,2	3,9	
1994	100,0	71,6	28,4	25,2	3,2	
1995	100,0	70,8	29,2	25,3	3,9	
1996	100,0	69,1	30,9	26,5	4,4	
1997	100,0	66,6	33,4	28,2	5,2	
1998	100,0	64,6	35,4	29,7	5,7	
1999	100,0	63,6	36,4	31,7	4,7	
2000	100,0	58,9	41,1	34,6	4,4	
2001	100,0	55,6	44,4	39,9	4,5	
2002	100,0	54,1	45,9	41,3	4,6	
2003	100,0	55,4	44,6	36,7	6,0	
2004	100,0	52,3	47,7	37,9	8,0	
2005	100,0	50,3	49,7	42,7	6,1	
2006	100,0	45,6	54,4	48,8	5,1	
2007	100,0	56,1	43,9	39,1	4,8	
2008	100,0	65,7	34,3	29,1	5,3	
2009	100,0	68,6	31,4	27,6	3,8	
2010	100,0	63,3	36,6	32,6	4,0	0,1
2011	100,0	66,2	33,8	31,0	2,8	0,0
2012	100,0	67,5	32,4	29,9	2,5	0,1
2013	100,0	67,1	32,9	30,5	2,4	0,0
2014	100,0	69,2	30,8	28,5	2,3	0,0

Table 21. Extra-marital births by age of mother A

Tableau 21. Naissances hors mariage selon l'âge de la mère A

ცხრილი 21. რეგისტრირებული ქორწინების გარეშე შობადობა დედის ასაკის მიხედვით A

Age of mother Âge de la mère დედის ასაკი	Total სულ დაბადებულნი ლი	Registered marriages Naissances légitimes ქორწინებაში დაბადებულები	Extra-marital births Naissances hors mariage ქორწინების გარეშე დაბადებულები	Among them		მათ შორის
				According to the declaration of both parents Reconnues par les deux parents მშობელთა ერთობლივი განცხადებით	Dont	According to the declaration of mother Reconnues par la mère seule დედის განცხადებით
Number				Nombre		რაოდენობა
1989						
-20	11760	7032	4728		3610	1118
20-24	35297	29772	5525		4043	1482
25-29	26504	23221	3283		2153	1130
30-34	12404	10713	1691		1052	639
35-39	4295	3542	753		432	321
40-44	812	647	165		93	72
45+	66	50	16		8	8
2000						
-20	7124	2914	4210		3775	435
20-24	18394	10687	7707		6981	726
25-29	12100	7792	4308		3874	434
30-34	6868	4588	2280		1974	306
35-39	3305	2145	1160		996	164
40-44	868	549	319		268	52
45+	141	89	52		36	17
2002						
-20	5833	2246	3587		3238	3587
20-24	17945	9179	8766		7895	8766
25-29	10077	6003	4074		3678	4074
30-34	7834	4660	3174		2888	3174
35-39	3541	2271	1270		1121	1270
40-44	1150	700	450		376	450
45+	225	143	82		70	82
Percent of all live birth		% du total des naissances		% ყველა დაბადებულს შორის		
1989						
-20	100,0	59,8	40,2		30,7	9,5
20-24	100,0	84,3	15,7		11,5	4,2
25-29	100,0	87,6	12,4		8,1	4,3
30-34	100,0	86,4	13,6		8,5	5,1
35-39	100,0	82,5	17,5		10,1	7,4
40-44	100,0	79,7	20,3		11,5	8,8
45+	100,0	75,4	24,6		12,3	12,3
2000						
-20	100,0	40,9	59,1		53,0	6,1
20-24	100,0	58,1	41,9		37,9	4,0
25-29	100,0	64,4	35,6		32,0	3,6
30-34	100,0	66,8	33,2		28,7	4,5
35-39	100,0	64,9	35,1		30,1	5,0
40-44	100,0	63,2	36,8		30,8	6,0
45+	100,0	63,2	36,8		24,8	12,0
2002						
-20	100,0	38,5	61,5		55,5	6,0
20-24	100,0	51,2	48,8		44,0	4,8
25-29	100,0	59,6	40,4		36,5	3,9
30-34	100,0	59,5	40,5		36,9	3,6
35-39	100,0	64,1	35,9		31,7	4,2
40-44	100,0	60,9	39,1		32,7	6,4
45+	100,0	63,6	36,4		31,1	5,3

(continued- suite - გაგრძელება)

Age of mother Âge de la mère დედის ასაკი	Total სულ	Registered marriages Naissances légitimes ქორწინებაში დაბადებულები	Extra-marital births Naissances hors mariage ქორწინების გარეშე დაბადებულები	Among them	Dont	მათ შორის	Unknown Inconnu უცნობია								
				According to the declaration of both parents Reconnues par les deux parents მშობელთა ერთობლივი განცხადებით	According to the declaration of mother Reconnues par la mère seule დედის განცხადებით										
Number				Nombre				რაოდენობა							
2003															
-20	5917	2318	3599		2932	545	122								
20-24	16490	8750	7740		6472	986	282								
25-29	12469	7475	4994		4178	593	223								
30-34	7281	4579	2702		2229	351	122								
35-39	3045	1866	1179		906	211	62								
40-44	931	599	332		222	84	26								
45+	61	23	38		8	6	24								
2004															
-20	6246	2433	3813		2854	850	109								
20-24	18259	8976	9278		7723	1286	269								
25-29	13196	7448	5746		4630	930	186								
30-34	7316	4402	2911		2358	437	116								
35-39	3277	1906	1455		868	393	194								
40-44	971	598	373		244	110	19								
45+	159	105	54		27	15	12								
2005															
-20	6903	2546	4357		3779	516	62								
20-24	16703	8206	8497		7338	1046	113								
25-29	12110	6555	5555		4813	672	70								
30-34	6896	3962	2934		2535	364	35								
35-39	2870	1606	1264		1070	173	21								
40-44	752	438	314		254	52	8								
45+	87	57	30		22	8	-								
Percent of all live birth				% du total des naissances				% ყველა დაბადებულს შორის							
2003															
-20	100,0	39,2	60,8		49,6	9,2	2,0								
20-24	100,0	53,1	46,9		39,2	6,0	1,7								
25-29	100,0	59,9	40,1		33,5	4,8	1,8								
30-34	100,0	62,9	37,1		30,6	4,8	1,7								
35-39	100,0	61,3	38,7		29,8	6,9	2,0								
40-44	100,0	64,3	35,7		23,8	9,0	2,9								
45+	100,0	37,7	62,3		13,1	9,8	39,4								
2004															
-20	100,0	39,0	61,0		45,7	13,6	1,7								
20-24	100,0	49,2	50,8		42,3	7,0	1,5								
25-29	100,0	56,4	43,6		35,2	7,0	1,4								
30-34	100,0	60,2	39,8		32,2	6,0	1,6								
35-39	100,0	55,6	44,4		26,5	12,0	5,9								
40-44	100,0	61,6	38,4		25,1	11,3	2,0								
45+	100,0	66,0	34,0		17,0	9,4	7,5								
2005															
-20	100,0	36,9	63,1		54,7	7,5	0,9								
20-24	100,0	49,1	50,9		43,9	6,3	0,7								
25-29	100,0	54,1	45,9		39,7	5,5	0,6								
30-34	100,0	57,5	42,5		36,8	5,3	0,5								
35-39	100,0	56,0	44,0		37,3	6,0	0,7								
40-44	100,0	58,2	41,8		33,8	6,9	1,1								
45+	100,0	65,5	34,5		25,3	9,2	-								

(continued- suite - გაგრძელება)

Age of mother Âge de la mère დედის ასაკი	Total სულ	Registered marriages Naissances légitimes ქორწინებაში დაბადებულები	Extra-marital births Naissances hors mariage ქორწინების გარეშე დაბადებულები	Among them		Unknown Inconnu უცნობია
				According to the declaration of both parents Reconnues par les deux parents მშობელთა ერთობლივი განცხადებით	Dont მათ შორის According to the declaration of mother Reconnues par la mère seule დედის განცხადებით	
Number				Nombre		რაოდენობა
2006						
-20	6633	2304	4329	3948	355	26
20-24	17665	7919	9746	8899	789	58
25-29	12410	6085	6325	5763	507	55
30-34	6831	3487	3344	2996	306	42
35-39	2929	1480	1449	1276	165	8
40-44	791	391	400	325	68	7
45+	121	61	60	55	3	2
Unknown Inconnu უცნობია	415	59	356	52	232	72
2007						
-20	6549	2949	3600	3235	365	
20-24	18216	10323	7893	7136	757	
25-29	13021	7675	5346	4757	589	
30-34	7323	4389	2934	2556	378	
35-39	3058	1804	1254	1063	191	
40-44	727	419	308	242	66	
45+	79	53	26	23	3	
Unknown Inconnu უცნობია	314	49	265	249	16	
Percent of all live birth		% du total des naissances			% ყველა დაბადებულს შორის	
2006						
-20	100,0	34,7	65,3	59,5	5,4	0,4
20-24	100,0	44,8	55,2	50,4	4,5	0,3
25-29	100,0	49,0	51,0	46,4	4,1	0,5
30-34	100,0	51,0	49,0	43,9	4,5	0,6
35-39	100,0	50,5	49,5	43,6	5,6	0,3
40-44	100,0	49,4	50,6	41,1	8,6	0,9
45+	100,0	50,4	49,6	45,5	2,5	1,6
Unknown Inconnu უცნობია	100,0	14,2	85,8	12,5	55,9	17,4
2007						
-20	100,0	45,0	55,0	49,4	5,6	-
20-24	100,0	56,7	43,3	39,2	4,2	-
25-29	100,0	58,9	41,1	36,5	4,5	-
30-34	100,0	59,9	40,1	34,9	5,2	-
35-39	100,0	59,0	41,0	34,8	6,2	-
40-44	100,0	57,6	42,4	33,3	9,1	-
45+	100,0	67,1	32,9	29,1	3,8	-
Unknown Inconnu უცნობია	100,0	15,6	84,4	79,3	5,1	-

(continued- suite - გაგრძელება)

Age of mother Âge de la mère დედის ასაკი	Total სულ	Registered marriages Naissances légitimes ქორწინებაში დაბადებულები	Extra-marital births Naissances hors mariage ქორწინების გარეშე დაბადებულები	Among them Dont მათ შორის		Unknown Inconnu უცნობია
				According to the declaration of both parents Reconnues par les deux parents მშობელთა ერთობლივი განცხადებით	According to the declaration of mother Reconnues par la mère seule დედის განცხადებით	
Number				Nombre		რაოდენობა
2009						
-20	8896	4457	4439	4022	417	-
20-24	22954	15918	7036	6251	785	-
25-29	17250	12625	4625	4027	598	-
30-34	9409	6944	2465	2095	370	-
35-39	3920	2885	1035	832	203	-
40-44	864	609	255	205	50	-
45+	84	52	32	21	11	-
Unknown Inconnu უცნობია	-	-	-	-	-	-
Percent of all live birth		% du total des naissances		% ყველა დაბადებულს შორის		
2009						
-20	100,0	50,1	49,9	45,2	4,7	-
20-24	100,0	69,3	30,7	27,3	3,4	-
25-29	100,0	73,2	26,8	23,3	3,5	-
30-34	100,0	73,8	26,2	22,3	3,9	-
35-39	100,0	73,6	26,4	21,2	5,2	-
40-44	100,0	70,5	29,5	23,7	5,8	-
45+	100,0	61,9	38,1	25,0	13,1	-
Unknown Inconnu უცნობია	-	-	-	-	-	-
Number		Nombre		რაოდენობა		
2010						
-20	7870	3681	4177	3777	400	12
20-24	22126	14499	7607	6851	756	20
25-29	17458	11688	5758	5172	586	12
30-34	9878	6540	3324	2928	396	14
35-39	4171	2615	1552	1306	246	4
40-44	974	558	415	330	85	1
45+	85	47	37	22	15	1
Unknown Inconnu უცნობია	23	3	11	5	6	9
Percent of all live birth		% du total des naissances		% ყველა დაბადებულს შორის		
2010						
-20	100,0	46,8	53,1	48,0	5,1	0,2
20-24	100,0	65,5	34,4	31,0	3,4	0,1
25-29	100,0	66,9	33,0	29,6	3,4	0,1
30-34	100,0	66,2	33,7	29,7	4,0	0,1
35-39	100,0	62,7	37,2	31,3	5,9	0,1
40-44	100,0	57,3	42,6	33,9	8,7	0,1
45+	100,0	55,3	43,5	25,9	17,6	1,2
Unknown Inconnu უცნობია	100,0	13,0	47,8	21,7	26,1	39,1

(continued- suite - გაგრძელება)

Age of mother Âge de la mère დედის ასაკი	Total სულ	Registered marriages Naissances légitimes ქორწინებაში დაბადებულები	Extra-marital births Naissances hors mariage ქორწინების გარეშე დაბადებულები	Among them Dont		Unknown Inconnu უცნობია
				According to the declaration of both parents Reconnues par les deux parents მშობელთა ერთობლივი განცხადებით	According to the declaration of mother Reconnues par la mère seule დედის განცხადებით	
Number				Nombre		რაოდენობა
				2011		
-20	6513	3247	3266	3008	258	-
20-24	20343	13919	6424	5909	515	-
25-29	16787	11720	5067	4689	378	-
30-34	9328	6288	3040	2764	275	1
35-39	4038	2634	1404	1247	157	-
40-44	899	550	349	299	50	-
45+	94	40	54	46	8	-
Unknown Inconnu უცნობია	12	5	7	7	-	-
Percent of all live birth		% du total des naissances		% ყველა დაბადებულს შორის		
				2011		
-20	100,0	49,9	50,1	46,2	3,9	-
20-24	100,0	68,4	31,6	29,0	2,6	-
25-29	100,0	69,8	30,2	27,9	2,3	-
30-34	100,0	67,4	32,6	29,6	3,0	0,0
35-39	100,0	65,2	34,8	30,9	3,9	-
40-44	100,0	61,2	38,8	33,3	5,5	-
45+	100,0	42,6	57,4	48,9	8,5	-
Unknown Inconnu უცნობია	100,0	41,7	58,3	58,3	-	-
Number		Nombre		რაოდენობა		
				2012		
-20	5662	2840	2820	2570	250	2
20-24	19571	13711	5848	5442	406	12
25-29	16833	11937	4891	4557	334	5
30-34	9734	6671	3057	2815	242	6
35-39	4131	2648	1481	1340	141	2
40-44	980	605	374	339	35	1
45+	107	55	50	47	3	2
Unknown Inconnu უცნობია	13	2	7	7	0	4
Percent of all live birth		% du total des naissances		% ყველა დაბადებულს შორის		
				2012		
-20	100,0	50,2	49,8	45,4	4,4	-
20-24	100,0	70,1	29,8	27,7	2,1	0,1
25-29	100,0	70,9	29,1	27,1	2,0	-
30-34	100,0	68,5	31,4	28,9	2,5	0,1
35-39	100,0	64,1	35,9	32,5	3,4	-
40-44	100,0	61,7	38,2	34,6	3,6	0,1
45+	100,0	51,4	46,7	43,9	2,8	1,9
Unknown Inconnu უცნობია	100,0	15,4	53,8	53,8	0,0	30,8

(continued- suite - გაგრძელება)

Age of mother Âge de la mère დედის ასაკი	Total სულ	Registered marriages Naissances légitimes ქორწინებაში დაბადებულები	Extra-marital births Naissances hors mariage ქორწინების გარეშე დაბადებულები	Among them Dont		Unknown Inconnu უცნობია
				According to the declaration of both parents Reconnues par les deux parents მშობელთა ერთობლივი განცხადებით	According to the declaration of mother Reconnues par la mère seule დედის განცხადებით	
Number				Nombre		რაოდენობა
				2013		
-20	5462	2613	2849	2637	212	0
20-24	19217	13351	5866	5470	396	0
25-29	17238	12316	4922	4608	314	0
30-34	10247	6985	3262	3008	254	0
35-39	4522	2936	1586	1457	129	0
40-44	1045	607	438	386	52	0
45+	123	48	75	64	11	0
Unknown Inconnu უცნობია	24	0	24	13	4	7
Percent of all live birth		% du total des naissances		% ყველა დაბადებულს შორის		
				2013		
-20	100,0	47,8	52,2	48,3	3,9	-
20-24	100,0	69,5	30,5	28,5	2,0	-
25-29	100,0	71,4	28,6	26,7	1,9	-
30-34	100,0	68,2	31,8	29,4	2,4	-
35-39	100,0	64,9	35,1	32,2	2,9	-
40-44	100,0	58,1	41,9	36,9	5,0	-
45+	100,0	39,0	61,0	52,0	9,0	-
Unknown Inconnu უცნობია	100,0	-	-	-	-	0,0
Number		Nombre		რაოდენობა		
				2014		
-20	5578	2825	2753	2537	216	0
20-24	19128	13383	5745	5353	392	0
25-29	18233	13415	4818	4510	308	0
30-34	11373	8160	3213	2971	241	1
35-39	4936	3344	1592	1448	143	1
40-44	1148	750	398	340	58	0
45+	181	89	92	83	9	0
Unknown Inconnu უცნობია	58	12	46	38	4	4
Percent of all live birth		% du total des naissances		% ყველა დაბადებულს შორის		
				2014		
-20	100,0	50,6	49,4	45,5	3,9	-
20-24	100,0	70,0	30,0	28,0	2,0	-
25-29	100,0	73,6	26,4	24,7	1,7	-
30-34	100,0	71,7	28,3	26,1	2,2	-
35-39	100,0	67,7	32,3	29,3	3,0	-
40-44	100,0	65,3	34,7	29,6	5,1	-
45+	100,0	49,2	50,8	45,9	4,9	-
Unknown Inconnu უცნობია	100,0	20,7	79,3	65,5	13,8	0,0

Table 22. Marriages by age of groom and age of bride: total A

Tableau 22. Mariages selon l'âge de l'époux et l'âge de l'épouse: total A

ცხრილი 22. დაქორწინებულები ასაკისა და სქესის მიხედვით: ყველა ქორწინება A

	Total სულ	Age (in years - en années) ასაკი (წლებში)									Unknown Inconnu უცნობია	
		16-19	20-24	25-29	30-34	35-39	40-44	45-49	50-54	55-59		60+
1990												
Groom-Époux-მამაკაცები	36812	1771	12760	10993	5122	2309	1139	550	730	493	945	—
Bride-Épouse-ქალები	36812	9953	13795	6284	2694	1364	744	405	551	427	595	—
1991												
Groom-Époux-მამაკაცები	38070	3577	13103	10537	5142	2232	1115	490	630	442	802	—
Bride-Épouse-ქალები	38070	12800	13334	5739	2645	1244	713	303	462	352	478	1
1992												
Groom-Époux-მამაკაცები	26878	2488	9727	7331	3590	1511	722	320	387	307	495	—
Bride-Épouse-ქალები	26878	9208	9757	3790	1849	820	434	229	275	256	260	—
1993 B												
Groom-Époux-მამაკაცები	24105	2309	8502	6416	3470	1430	655	323	301	271	428	—
Bride-Épouse-ქალები	24105	8268	8631	3455	1719	786	402	222	205	212	205	—
1994												
Groom-Époux-მამაკაცები	21908	2179	7470	5648	3453	1384	603	334	223	242	371	1
Bride-Épouse-ქალები	21908	7526	7711	3202	1630	771	380	221	139	174	154	—
1995												
Groom-Époux-მამაკაცები	21481	2037	7285	5370	3383	1574	683	386	184	234	345	—
Bride-Épouse-ქალები	21481	7180	7499	3241	1720	778	402	230	118	150	163	—
1996												
Groom-Époux-მამაკაცები	19253	1761	6505	4925	3041	1420	608	357	159	180	297	—
Bride-Épouse-ქალები	19253	6301	6838	3010	1461	758	353	203	80	106	143	—
1997												
Groom-Époux-მამაკაცები	17099	1461	5662	4303	2772	1400	618	338	118	160	214	53
Bride-Épouse-ქალები	17099	5237	6179	2724	1349	733	343	186	81	56	198	13
1998												
Groom-Époux-მამაკაცები	15343	1215	4922	4049	2370	1334	568	287	132	122	320	24
Bride-Épouse-ქალები	15343	4439	5671	2570	1127	651	274	192	91	68	247	13
1999												
Groom-Époux-მამაკაცები	13845	1005	4166	3702	2316	1233	559	278	151	109	311	15
Bride-Épouse-ქალები	13845	3560	5130	2483	1144	592	350	178	86	55	205	62
2000												
Groom-Époux-მამაკაცები	12870	750	4055	3459	2152	1141	551	272	173	71	241	5
Bride-Épouse-ქალები	12870	2815	5200	2505	1059	580	291	165	99	41	108	7
2001												
Groom-Époux-მამაკაცები	13336	740	3969	3587	2305	1258	673	287	172	77	262	6
Bride-Épouse-ქალები	13336	2443	5772	2521	1207	600	348	184	99	46	99	17
2002												
Groom-Époux-მამაკაცები	12535	651	3667	3524	2202	1139	625	301	164	78	181	3
Bride-Épouse-ქალები	12535	2311	5155	2494	1268	575	318	172	110	39	89	4
2003												
Groom-Époux-მამაკაცები	12696	635	3479	3607	2269	1249	666	301	165	88	196	41
Bride-Épouse-ქალები	12696	2513	4848	2667	1291	586	361	181	101	33	96	19
2004												
Groom-Époux-მამაკაცები	14866	614	3851	4515	2706	1389	863	366	184	97	254	27
Bride-Épouse-ქალები	14866	2298	5907	3351	1619	748	386	244	139	48	139	7

(continued- suite - გაგრძელება)

	Total სულ	Age (in years - en années) ასაკი (წლებში)										Unknown Inconnu უცნობია
		16-19	20-24	25-29	30-34	35-39	40-44	45-49	50-54	55-59	60+	
2005												
Groom-Époux-მამაკაცები	18012	724	4655	5102	3422	1892	1075	471	231	145	274	21
Bride-Épouse-ქალები	18012	3009	6885	4035	1991	946	487	278	165	94	109	13
2006												
Groom-Époux-მამაკაცები	21845	886	5696	6495	4039	2291	1152	553	288	164	281	-
Bride-Épouse-ქალები	21845	3700	8602	4992	2302	1067	508	305	174	83	112	-
2007												
Groom-Époux-მამაკაცები	24891	896	6591	7354	4611	2536	1322	691	358	204	306	22
Bride-Épouse-ქალები	24891	4035	9786	5572	2733	1278	647	403	219	91	122	5
2008												
Groom-Époux-მამაკაცები	31414	1168	8792	9211	5938	3127	1579	793	319	201	267	19
Bride-Épouse-ქალები	31414	5294	12557	7145	3397	1530	705	372	173	121	108	12
2009												
Groom-Époux-მამაკაცები	31752	1271	8805	9082	5909	3169	1799	828	392	232	263	2
Bride-Épouse-ქალები	31752	5596	11785	7377	3638	1700	840	398	214	107	95	2
2010												
Groom-Époux-მამაკაცები	34675	1129	8988	9674	6430	3841	2191	1137	535	295	422	33
Bride-Épouse-ქალები	34675	5379	12419	8011	4502	2139	1009	542	309	187	168	10
2011												
Groom-Époux-მამაკაცები	30863	1013	7972	8522	5705	3513	1915	1047	534	285	353	4
Bride-Épouse-ქალები	30863	4554	10875	7155	4052	2053	1040	567	280	145	142	0
2012												
Groom-Époux-მამაკაცები	30412	842	7817	8149	5383	3339	2091	1187	713	347	474	70
Bride-Épouse-ქალები	30412	4137	10495	6730	4048	2263	1169	676	400	216	229	49
2013												
Groom-Époux-მამაკაცები	34693	935	8668	9121	6217	3988	2544	1499	809	430	397	85
Bride-Épouse-ქალები	34693	4399	11624	7826	4740	2822	1543	801	495	233	136	74
2014												
Groom-Époux-მამაკაცები	31526	776	7774	8278	5456	3534	2152	1292	882	447	587	348
Bride-Épouse-ქალები	31526	3984	10175	6841	4189	2499	1491	851	567	310	306	313

Table 23. Marriages by age of groom and age of bride: first marriage A

Tableau 23. Mariages selon l'âge de l'époux et l'âge de l'épouse: le premier mariage A

ცხრილი 23. დაქორწინებულები ასაკისა და სქესის მიხედვით: პირველი ქორწინება A

	Total სულ	Age (in years - en années) ასაკი (წლებში)										Unknown Inconnu უცნობია
		16-19	20-24	25-29	30-34	35-39	40-44	45-49	50-54	55-59	60+	
1990												
Groom-Époux-მამაკაცები	32680	1759	12600	10515	4425	1632	640	221	298	204	386	—
Bride-Épouse-ქალები	34111	9915	13613	5883	2223	949	432	221	279	274	322	—
1991												
Groom-Époux-მამაკაცები	34663	3570	12987	10125	4552	1685	703	236	283	193	329	—
Bride-Épouse-ქალები	35835	12761	13167	5366	2274	929	454	167	250	194	272	1
1992												
Groom-Époux-მამაკაცები	24763	2476	9647	7088	3231	1184	466	162	164	148	197	—
Bride-Épouse-ქალები	25465	9185	9654	3584	1577	620	271	124	166	169	115	—
1993 B												
Groom-Époux-მამაკაცები	22489	2291	8429	6239	3214	1183	466	195	148	136	188	—
Bride-Épouse-ქალები	23025	8229	8552	3310	1522	633	273	143	122	141	100	—
1994												
Groom-Époux-მამაკაცები	20752	2160	7409	5540	3274	1211	477	232	136	128	184	1
Bride-Épouse-ქალები	21135	7469	7655	3115	1503	661	281	166	82	116	87	—
1995												
Groom-Époux-მამაკაცები	20374	2019	7234	5262	3226	1416	548	260	116	132	161	—
Bride-Épouse-ქალები	20670	7133	7406	3141	1601	658	291	162	77	90	111	—
1996												
Groom-Époux-მამაკაცები	18454	1748	6463	4857	2937	1309	517	260	115	93	155	—
Bride-Épouse-ქალები	18758	6273	6789	2953	1398	680	290	160	58	69	88	—
1997												
Groom-Époux-მამაკაცები	16588	1446	5603	4253	2705	1336	565	279	87	118	186	10
Bride-Épouse-ქალები	16796	5204	6138	2694	1309	696	303	162	69	43	165	13
1998												
Groom-Époux-მამაკაცები	14961	1203	4876	4005	2327	1298	522	253	111	98	247	21
Bride-Épouse-ქალები	15077	4414	5634	2544	1096	607	257	168	73	55	217	12
1999												
Groom-Époux-მამაკაცები	13472	998	4126	3666	2278	1194	524	240	122	89	220	15
Bride-Épouse-ქალები	13545	3539	5083	2450	1109	558	317	150	65	41	171	62
2000												
Groom-Époux-მამაკაცები	12561	742	4034	3434	2121	1102	519	233	146	53	172	5
Bride-Épouse-ქალები	12654	2806	5172	2482	1035	555	259	143	80	31	84	7
2001												
Groom-Époux-მამაკაცები	13044	734	3946	3560	2268	1220	647	253	156	64	190	6
Bride-Épouse-ქალები	13125	2434	5747	2500	1182	570	322	160	86	34	73	17
2002												
Groom-Époux-მამაკაცები	12313	645	3643	3493	2173	1117	598	284	150	69	138	3
Bride-Épouse-ქალები	12383	2303	5143	2478	1251	552	295	154	98	31	74	4
2003												
Groom-Époux-მამაკაცები	12241	628	3421	3543	2201	1192	628	265	128	66	136	33
Bride-Épouse-ქალები	12275	2476	4776	2604	1225	548	320	152	72	25	67	10
2004												
Groom-Époux-მამაკაცები	14507	607	3823	4473	2673	1354	823	315	153	73	188	25
Bride-Épouse-ქალები	14488	2279	5865	3291	1577	700	337	178	107	31	116	7

(continued- suite - გაგრძელება)

	Total სულ	Age (in years - en années) ასაკი (წლებში)										Unknown Inconnu უცნობია
		16-19	20-24	25-29	30-34	35-39	40-44	45-49	50-54	55-59	60+	
2005												
Groom-Époux-მამაკაცები	17629	720	4625	5056	3364	1849	1030	437	192	120	215	21
Bride-Épouse-ქალები	17638	2998	6836	3989	1919	893	451	236	138	78	87	13
2006												
Groom-Époux-მამაკაცები	21526	881	5667	6449	3982	2249	1128	526	263	149	232	-
Bride-Épouse-ქალები	21575	3687	8568	4949	2256	1032	480	277	152	73	101	-
2007												
Groom-Époux-მამაკაცები	24502	895	6568	7323	4559	2496	1281	644	309	172	238	17
Bride-Épouse-ქალები	24490	4028	9746	5516	2671	1226	596	354	177	75	96	5
2008												
Groom-Époux-მამაკაცები	30568	1168	8765	9155	5818	3003	1446	676	243	119	159	16
Bride-Épouse-ქალები	30738	5293	12497	7052	3281	1423	609	284	136	78	75	10
2009												
Groom-Époux-მამაკაცები	30641	1270	8772	8991	5756	3002	1618	695	275	137	123	2
Bride-Épouse-ქალები	30942	5595	11731	7251	3490	1575	723	311	149	61	54	2
2010												
Groom-Époux-მამაკაცები	33163	1129	8959	9544	6227	3578	1991	945	372	186	212	20
Bride-Épouse-ქალები	33491	5373	12365	7851	4256	1928	873	405	216	111	108	5
2011												
Groom-Époux-მამაკაცები	29028	1012	7922	8337	5432	3184	1669	814	354	141	161	2
Bride-Épouse-ქალები	29444	4548	10776	6971	3783	1807	841	411	161	75	71	-
2012												
Groom-Époux-მამაკაცები	28197	841	7761	7916	5036	2982	1779	906	490	195	230	61
Bride-Épouse-ქალები	28612	4129	10368	6478	3712	1949	932	494	259	117	128	46
2013												
Groom-Époux-მამაკაცები	32060	929	8566	8780	5786	3485	2131	1164	593	285	266	75
Bride-Épouse-ქალები	32653	4379	11437	7480	4388	2434	1257	621	341	153	94	69
2014												
Groom-Époux-მამაკაცები	28194	775	7674	7931	4907	3020	1683	896	517	224	261	306
Bride-Épouse-ქალები	28394	3972	9979	6425	3688	2062	1066	542	323	31	17	289

Table 24. Marriages by age of groom and age of bride: second and next marriages A
 Tableau 24. Mariages selon l'âge de l'époux et l'âge de l'épouse: le nouveau mariage A
 ცხრილი 24. დაქორწინებულები ასაკისა და სქესის მიხედვით: ხელახალი ქორწინება A

	Total სულ	Age (in years - en années) ასაკი (წლებში)										Unknown Inconnu უცნობია
		16-19	20-24	25-29	30-34	35-39	40-44	45-49	50-54	55-59	60+	
1990												
Groom-Époux-მამაკაცები	4132	12	160	478	697	677	499	329	432	289	559	-
Bride-Épouse-ქალები	2701	38	182	401	471	415	312	184	272	153	273	-
1991												
Groom-Époux-მამაკაცები	3407	7	116	412	590	547	412	254	347	249	473	-
Bride-Épouse-ქალები	2235	38	167	373	371	315	259	136	212	158	206	-
1992												
Groom-Époux-მამაკაცები	2115	12	80	243	359	327	256	158	223	159	298	-
Bride-Épouse-ქალები	1413	23	103	206	272	200	163	105	109	87	145	-
1993 B												
Groom-Époux-მამაკაცები	1616	18	73	177	256	247	189	128	153	135	240	-
Bride-Épouse-ქალები	1080	39	79	145	197	153	129	79	83	71	105	-
1994												
Groom-Époux-მამაკაცები	1156	19	61	108	179	173	126	102	87	114	187	-
Bride-Épouse-ქალები	773	57	56	87	127	110	99	55	57	58	67	-
1995												
Groom-Époux-მამაკაცები	1107	18	51	108	157	158	135	126	68	102	184	-
Bride-Épouse-ქალები	811	47	93	100	119	120	111	68	41	60	52	-
1996												
Groom-Époux-მამაკაცები	799	13	42	68	104	111	91	97	44	87	142	-
Bride-Épouse-ქალები	495	28	49	57	63	78	63	43	22	37	55	-
1997												
Groom-Époux-მამაკაცები	511	15	59	50	67	64	53	59	31	42	28	43
Bride-Épouse-ქალები	303	33	41	30	40	37	40	24	12	13	33	-
1998												
Groom-Époux-მამაკაცები	382	12	46	44	43	36	46	34	21	24	73	3
Bride-Épouse-ქალები	266	25	37	26	31	44	17	24	18	13	30	1
1999												
Groom-Époux-მამაკაცები	369	7	38	35	38	39	34	38	29	20	91	-
Bride-Épouse-ქალები	294	19	45	33	35	34	32	27	21	14	34	-
2000												
Groom-Époux-მამაკაცები	309	8	21	25	31	39	32	39	27	18	69	-
Bride-Épouse-ქალები	216	9	28	23	24	25	32	22	19	10	24	-
2001												
Groom-Époux-მამაკაცები	288	6	21	27	37	38	24	34	16	13	72	-
Bride-Épouse-ქალები	201	7	23	19	25	28	24	24	13	12	17	-
2002												
Groom-Époux-მამაკაცები	214	4	21	30	27	22	27	17	14	9	43	-
Bride-Épouse-ქალები	149	8	11	15	17	23	23	18	12	7	15	-
2003												
Groom-Époux-მამაკაცები	286	3	14	15	33	36	33	35	36	21	58	2
Bride-Épouse-ქალები	277	8	22	35	48	32	38	28	29	8	28	1
2004												
Groom-Époux-მამაკაცები	223	2	7	22	18	24	34	43	25	19	29	-
Bride-Épouse-ქალები	239	4	10	36	31	36	39	38	20	11	14	-

(continued- suite - გაგრძელება)

	Total სულ	Age (in years - en années) ასაკი (წლებში)										Unknown Inconnu უცნობია
		16-19	20-24	25-29	30-34	35-39	40-44	45-49	50-54	55-59	60+	
2005												
Groom-Époux-მამაკაცები	301	1	12	21	44	33	39	33	37	24	57	-
Bride-Épouse-ქალები	295	3	22	26	61	46	34	40	27	16	20	-
2006												
Groom-Époux-მამაკაცები	290	4	27	42	49	37	22	27	22	14	46	-
Bride-Épouse-ქალები	239	11	26	40	37	32	27	27	21	10	8	-
2007												
Groom-Époux-მამაკაცები	339	-	12	19	42	38	39	46	47	31	64	1
Bride-Épouse-ქალები	346	-	20	44	55	50	51	46	42	16	22	-
2008												
Groom-Époux-მამაკაცები	846	-	27	56	120	124	133	117	76	82	108	3
Bride-Épouse-ქალები	676	1	60	93	116	107	96	88	37	43	33	2
2009												
Groom-Époux-მამაკაცები	1038	1	20	74	139	162	174	127	110	93	138	-
Bride-Épouse-ქალები	749	-	38	111	143	113	111	86	63	45	39	-
2010												
Groom-Époux-მამაკაცები	1464	-	29	130	200	259	196	188	161	104	197	-
Bride-Épouse-ქალები	1140	6	53	159	242	208	131	134	91	67	49	-
2011												
Groom-Époux-მამაკაცები	1833	1	48	185	273	329	246	233	180	144	192	2
Bride-Épouse-ქალები	1416	5	99	183	269	246	198	156	119	70	71	-
2012												
Groom-Époux-მამაკაცები	2215	1	56	233	347	357	312	281	223	152	244	9
Bride-Épouse-ქალები	1800	8	127	252	336	314	237	182	141	99	101	3
2013												
Groom-Époux-მამაკაცები	2519	1	82	307	405	497	404	326	214	143	131	9
Bride-Épouse-ქალები	1955	9	160	330	342	375	282	178	152	80	42	5
2014												
Groom-Époux-მამაკაცები	3171	1	99	343	545	503	457	378	350	209	276	10
Bride-Épouse-ქალები	2700	11	193	412	489	425	408	292	222	132	110	6

Table 25. Age-specific marriage rates: total A

Tableau 25. Taux de nuptialité par âge: total A

ცხრილი 25. რეგისტრირებული ქორწინების ასაკობრივი კოეფიციენტები: ყველა ქორწინება A

	Age (in years - en années) ასაკი (წლებში)										Total marriage rate Taux de mariage total ქორწინების ჯამობრივი კოეფიციენტი
	16-19	20-24	25-29	30-34	35-39	40-44	45-49	50-54	55-59	60+	
1990											
Groom-Époux-მამაკაცები	8,7	66,3	51,6	26,5	13,4	8,4	4,7	4,6	3,8	7,3	0,976
Bride-Épouse-ქალები	52,0	71,4	27,6	12,9	7,4	5,0	3,0	3,1	2,8	3,7	0,944
1991											
Groom-Époux-მამაკაცები	17,5	68,3	50,5	26,9	12,8	8,0	4,0	4,2	3,4	6,2	1,008
Bride-Épouse-ქალები	66,5	68,6	25,7	12,9	6,6	4,7	2,1	2,7	2,3	2,9	0,975
1992											
Groom-Époux-მამაკაცები	12,3	51,6	36,4	19,3	8,6	5,1	2,6	2,7	2,3	3,9	0,724
Bride-Épouse-ქალები	48,3	50,6	17,6	9,2	4,3	2,8	1,6	1,7	1,7	1,6	0,697
1993											
Groom-Époux-მამაკაცები	12,1	48,1	34,6	20,1	8,5	4,7	2,7	2,4	2,2	3,5	0,695
Bride-Épouse-ქალები	45,9	47,3	17,5	9,3	4,3	2,6	1,6	1,4	1,4	1,3	0,663
1994											
Groom-Époux-მამაკაცები	12,2	45,4	33,3	21,7	8,7	4,5	2,8	2,0	2,1	3,3	0,680
Bride-Épouse-ქალები	44,5	44,9	17,8	9,5	4,5	2,6	1,6	1,1	1,2	1,1	0,644
1995											
Groom-Époux-მამაკაცები	11,8	46,1	33,6	22,3	10,1	5,1	3,3	1,8	2,1	3,2	0,697
Bride-Épouse-ქალები	43,7	45,0	19,1	10,6	4,6	2,7	1,7	1,0	1,1	1,1	0,653
1996											
Groom-Époux-მამაკაცები	10,6	42,8	32,7	21,0	9,3	4,6	3,0	1,7	1,6	2,8	0,650
Bride-Épouse-ქალები	39,5	42,2	18,8	9,4	4,5	2,4	1,5	0,7	0,8	1,0	0,605
1997											
Groom-Époux-მამაკაცები	9,0	38,4	30,0	20,0	9,2	4,7	2,9	1,4	1,5	2,1	0,596
Bride-Épouse-ქალები	33,5	38,9	18,0	9,1	4,4	2,3	1,4	0,8	0,4	1,4	0,551
1998											
Groom-Époux-მამაკაცები	7,6	34,0	29,0	17,5	8,9	4,3	2,4	1,7	1,1	3,2	0,548
Bride-Épouse-ქალები	28,7	36,0	17,4	7,7	4,0	1,8	1,4	0,7	0,5	1,8	0,501
1999											
Groom-Époux-მამაკაცები	6,3	29,0	26,9	17,3	8,5	4,2	2,4	1,9	1,1	3,1	0,503
Bride-Épouse-ქალები	23,1	33,0	16,9	7,9	3,7	2,4	1,3	0,9	0,4	1,5	0,456
2000											
Groom-Époux-მამაკაცები	5,9	28,2	25,4	16,4	8,2	4,2	2,3	2,0	0,7	2,4	0,479
Bride-Épouse-ქალები	22,8	34,0	17,0	7,4	3,8	2,0	1,2	0,9	0,3	0,8	0,451
2001											
Groom-Époux-მამაკაცები	4,7	27,6	26,6	17,8	9,4	5,1	2,4	1,9	0,8	2,7	0,495
Bride-Épouse-ქალები	16,0	38,3	17,1	8,5	4,0	2,3	1,3	0,9	0,4	0,8	0,448
2002											
Groom-Époux-მამაკაცები	4,2	25,3	26,1	17,2	8,8	4,8	2,5	1,7	0,9	1,9	0,467
Bride-Épouse-ქალები	15,3	34,3	17,0	9,0	4,0	2,2	1,2	0,9	0,3	0,7	0,425
2003											
Groom-Époux-მამაკაცები	4,1	23,7	26,5	17,9	9,8	5,2	2,5	1,7	1,0	2,2	0,473
Bride-Épouse-ქალები	16,9	32,1	18,2	9,2	4,1	2,5	1,3	0,9	0,3	0,8	0,431
2004											
Groom-Époux-მამაკაცები	4,0	26,0	33,0	21,5	11,1	6,8	3,0	1,8	1,1	2,9	0,557
Bride-Épouse-ქალები	15,7	39,1	22,8	11,7	5,4	2,7	1,7	1,2	0,4	1,2	0,509

(continued- suite - გაგრძელება)

	Age (in years - en années) ასაკი (წლებში)										Total marriage rate Taux de mariage total ქორწინების ჯამობრივი კოეფიციენტი
	16-19	20-24	25-29	30-34	35-39	40-44	45-49	50-54	55-59	60+	
2005											
Groom-Époux-მამაკაცები	4,8	31,3	37,0	27,3	15,6	8,7	3,8	2,3	1,7	3,3	0,679
Bride-Épouse-ქალები	21,0	45,8	27,5	14,5	6,9	3,5	2,0	1,3	0,9	1,0	0,622
2006											
Groom-Époux-მამაკაცები	4,7	31,8	40,1	26,7	16,0	7,6	3,6	2,3	1,6	4,4	0,694
Bride-Épouse-ქალები	20,3	48,6	30,3	14,5	6,8	2,9	1,8	1,2	0,7	1,4	0,642
2007											
Groom-Époux-მამაკაცები	6,2	44,5	52,7	36,8	21,6	11,2	5,7	3,4	2,3	3,8	0,941
Bride-Épouse-ქალები	29,7	67,0	38,5	19,9	9,7	4,8	2,9	1,7	0,8	1,1	0,881
2008											
Groom-Époux-მამაკაცები	6,4	48,3	55,4	38,9	21,7	11,1	5,1	2,4	1,8	3,8	0,975
Bride-Épouse-ქალები	29,8	70,5	43,0	21,5	9,8	4,4	2,1	1,1	0,9	1,2	0,922
2009											
Groom-Époux-მამაკაცები	7,2	48,1	53,6	38,1	21,6	12,9	5,3	2,9	2,0	3,3	0,975
Bride-Épouse-ქალები	32,7	65,8	43,8	22,7	10,9	5,4	2,2	1,3	0,8	0,9	0,933
2010											
Groom-Époux-მამაკაცები	8,5	62,3	68,2	50,2	33,6	20,1	10,0	4,9	3,2	5,4	1,332
Bride-Épouse-ქალები	43,0	89,9	56,1	32,7	16,4	7,8	4,0	2,3	1,6	1,6	1,277
2011											
Groom-Époux-მამაკაცები	7,8	56,0	60,0	44,2	30,7	17,9	9,4	4,9	3,0	4,5	1,192
Bride-Épouse-ქალები	37,5	80,6	50,5	29,3	15,8	8,2	4,2	2,1	1,2	1,4	1,154
2012											
Groom-Époux-მამაკაცები	5,6	42,1	45,1	32,8	21,8	14,4	8,2	4,7	2,8	4,6	0,911
Bride-Épouse-ქალები	29,2	57,8	37,8	24,4	14,2	7,5	4,1	2,3	1,5	1,8	0,903
2013											
Groom-Époux-მამაკაცები	6,5	47,9	50,3	37,3	25,8	17,4	10,6	5,3	3,4	3,8	1,042
Bride-Épouse-ქალები	32,9	65,8	43,8	28,4	17,7	9,8	5,0	2,8	1,5	1,0	1,044
2014											
Groom-Époux-მამაკაცები	6,6	52,9	55,1	39,4	27,6	17,8	11,1	7,0	4,2	6,7	1,142
Bride-Épouse-ქალები	36,8	71,2	46,3	30,2	18,8	11,5	6,5	3,8	2,4	2,8	1,152

Table 26. Age-specific marriage rates: first marriage A

Tableau 26. Taux de nuptialité par âge: le premier mariage A

ცხრილი 26. რეგისტრირებული ქორწინების ასაკობრივი კოეფიციენტები: პირველი ქორწინება A

	Age (in years - en années)					ასაკი (წლებში)					Total marriage rate Taux de mariage total ქორწინების ჯამობრივი კოეფიციენტი	
	16-19	20-24	25-29	30-34	35-39	40-44	45-49	50-54	55-59	60+		
1990												
Groom-Époux-მამაკაცები	8,6	65,4	49,4	22,9	9,5	4,7	1,9	1,9	1,6	3,0	0,844	
Bride-Épouse-ქალები	51,8	70,4	25,8	10,7	5,1	2,9	1,6	1,6	1,8	2,0	0,869	
1991												
Groom-Époux-მამაკაცები	17,4	67,7	48,5	23,8	9,6	5,0	1,9	1,9	1,5	2,5	0,899	
Bride-Épouse-ქალები	66,3	67,7	24,1	11,1	4,9	3,0	1,2	1,5	1,3	1,7	0,913	
1992												
Groom-Époux-მამაკაცები	12,2	51,2	35,2	17,4	6,8	3,3	1,3	1,2	1,1	1,5	0,656	
Bride-Épouse-ქალები	48,2	50,1	16,7	7,9	3,3	1,7	0,9	1,0	1,1	0,7	0,658	
1993												
Groom-Époux-მამაკაცები	12,0	47,7	33,6	18,6	7,1	3,4	1,6	1,2	1,1	1,6	0,639	
Bride-Épouse-ქალები	45,7	46,9	16,8	8,2	3,5	1,8	1,0	0,8	1,0	0,6	0,631	
1994												
Groom-Époux-მამაკაცები	12,1	45,1	32,7	20,6	7,6	3,6	2,0	1,2	1,1	1,6	0,637	
Bride-Épouse-ქალები	44,1	44,6	17,3	8,8	3,8	1,9	1,2	0,6	0,8	0,6	0,619	
1995												
Groom-Époux-მამაკაცები	11,7	45,8	32,9	21,3	9,1	4,1	2,2	1,1	1,2	1,5	0,654	
Bride-Épouse-ქალები	43,4	44,4	18,5	9,8	3,9	2,0	1,2	0,6	0,7	0,8	0,627	
1996												
Groom-Époux-მამაკაცები	10,5	42,5	32,2	20,3	8,5	3,9	2,2	1,3	0,8	1,5	0,619	
Bride-Épouse-ქალები	39,3	41,9	18,5	9,0	4,1	2,0	1,2	0,5	0,5	0,6	0,588	
1997												
Groom-Époux-მამაკაცები	8,9	38,0	29,7	19,5	8,8	4,3	2,4	1,0	1,1	1,8	0,577	
Bride-Épouse-ქალები	33,3	38,6	17,8	8,8	4,2	2,0	1,2	0,7	0,3	1,2	0,541	
1998												
Groom-Époux-მამაკაცები	7,5	33,7	28,7	17,2	8,6	3,9	2,1	1,4	0,9	2,4	0,533	
Bride-Épouse-ქალები	28,6	35,8	17,2	7,5	3,7	1,7	1,2	0,8	0,4	1,6	0,493	
1999												
Groom-Époux-მამაკაცები	6,3	28,7	26,6	17,1	8,2	4,0	2,0	1,5	0,9	2,2	0,487	
Bride-Épouse-ქალები	23,0	32,7	16,6	7,7	3,5	2,1	1,1	0,6	0,3	1,3	0,445	
2000												
Groom-Époux-მამაკაცები	5,8	28,1	25,3	16,1	7,9	3,9	2,0	1,7	0,5	1,7	0,465	
Bride-Épouse-ქალები	22,8	33,9	16,8	7,2	3,6	1,7	1,0	0,8	0,3	0,6	0,444	
2001												
Groom-Époux-მამაკაცები	4,6	27,4	26,4	17,5	9,1	4,9	2,1	1,7	0,7	2,0	0,483	
Bride-Épouse-ქალები	15,9	38,1	17,0	8,3	3,8	2,2	1,2	0,8	0,3	0,6	0,441	
2002												
Groom-Époux-მამაკაცები	4,1	25,1	25,9	16,9	8,6	4,6	2,4	1,6	0,8	1,5	0,457	
Bride-Épouse-ქალები	15,2	34,2	16,9	8,9	3,8	2,0	1,1	0,8	0,3	0,6	0,419	
2003												
Groom-Époux-მამაკაცები	4,1	23,3	26,1	17,3	9,4	4,9	2,2	1,3	0,7	1,5	0,454	
Bride-Épouse-ქალები	16,6	31,7	17,8	8,8	3,8	2,2	1,1	0,6	0,2	0,6	0,416	
2004												
Groom-Époux-მამაკაცები	4,0	25,8	32,7	21,3	10,9	6,5	2,6	1,5	0,8	2,2	0,541	
Bride-Épouse-ქალები	15,6	38,8	22,4	11,4	5,0	2,3	1,3	0,9	0,3	1,0	0,495	

(continued- suite - გაგრძელება)

	Age (in years - en années) ასაკი (წლებში)										Total marriage rate Taux de mariage total ქორწინების ჰამობრივი კოეფიციენტი
	16-19	20-24	25-29	30-34	35-39	40-44	45-49	50-54	55-59	60+	
2005											
Groom-Époux-მამაკაცები	4,8	31,1	36,7	26,9	15,2	8,3	3,6	1,9	1,4	2,6	0,662
Bride-Épouse-ქალები	20,9	45,5	27,2	13,9	6,5	3,2	1,7	1,1	0,7	0,8	0,608
2006											
Groom-Époux-მამაკაცები	4,7	31,7	39,9	26,3	15,7	7,4	3,5	2,1	1,4	3,7	0,681
Bride-Épouse-ქალები	20,2	48,4	30,0	14,2	6,6	2,8	1,6	1,0	0,6	1,2	0,633
2007											
Groom-Époux-მამაკაცები	6,2	44,3	52,5	36,4	21,3	10,9	5,3	2,9	2,0	3,0	0,924
Bride-Épouse-ქალები	29,6	66,7	38,1	19,5	9,3	4,4	2,5	1,4	0,7	0,9	0,866
2008											
Groom-Époux-მამაკაცები	6,4	48,1	55,1	38,1	20,8	10,2	4,4	1,8	1,1	2,2	0,941
Bride-Épouse-ქალები	29,8	70,2	42,5	20,7	9,2	3,8	1,6	0,9	0,6	0,9	0,901
2009											
Groom-Époux-მამაკაცები	7,2	47,9	53,0	37,2	20,5	11,6	4,5	2,0	1,2	1,5	0,932
Bride-Épouse-ქალები	32,7	65,5	43,1	21,8	10,1	4,6	1,7	0,9	0,4	0,5	0,907
2010											
Groom-Époux-მამაკაცები	8,5	62,1	67,3	48,6	31,3	18,3	8,3	3,4	2,0	2,7	1,263
Bride-Épouse-ქალები	42,9	89,5	55,0	30,9	14,8	6,8	3,0	1,6	1,0	1,0	1,233
2011											
Groom-Époux-მამაკაცები	7,8	55,7	58,7	42,0	27,8	15,6	7,3	3,2	1,5	2,1	1,109
Bride-Épouse-ქალები	37,4	79,8	49,2	27,4	13,9	6,6	3,1	1,2	0,6	0,7	1,100
2012											
Groom-Époux-მამაკაცები	5,6	41,7	43,7	30,6	19,4	12,2	6,2	3,2	1,6	2,3	0,833
Bride-Épouse-ქალები	29,1	57,0	36,4	22,4	12,2	5,9	3,0	1,5	0,8	1,0	0,847
2013											
Groom-Époux-მამაკაცები	6,4	47,4	48,4	34,8	22,6	14,6	8,2	3,9	2,2	2,5	0,955
Bride-Épouse-ქალები	32,7	64,8	41,9	26,3	15,2	8,0	3,9	1,9	1,0	0,7	0,982
2014											
Groom-Époux-მამაკაცები	6,6	52,2	52,8	35,5	23,6	13,9	7,7	4,1	2,1	3,0	1,008
Bride-Épouse-ქალები	36,6	69,8	43,5	26,6	15,5	8,2	4,1	2,2	0,2	0,2	1,035

Table 27. Age-specific marriage rates: second and next marriages A

Tableau 27. Taux de nuptialité par âge: le nouveau mariage A

ცხრილი 27. რეგისტრირებული ქორწინების ასაკობრივი კოეფიციენტები: ხელახალი ქორწინება A

	Age (in years - en années)										Total marriage rate Taux de mariage total ქორწინების ჯამობრივი კოეფიციენტი
	16-19	20-24	25-29	30-34	35-39	40-44	45-49	50-54	55-59	60+	
1990											
Groom-Époux-მამაკაცები	0,1	0,8	2,2	3,6	3,9	3,7	2,8	2,7	2,2	4,3	0,132
Bride-Épouse-ქალები	0,2	0,9	1,8	2,3	2,2	2,1	1,4	1,5	1,0	1,7	0,075
1991											
Groom-Époux-მამაკაცები	0,0	0,6	2,0	3,1	3,1	2,9	2,1	2,3	1,9	3,6	0,108
Bride-Épouse-ქალები	0,2	0,9	1,7	1,8	1,7	1,7	1,0	1,2	1,0	1,3	0,062
1992											
Groom-Époux-მამაკაცები	0,1	0,4	1,2	1,9	1,9	1,8	1,3	1,6	1,2	2,3	0,068
Bride-Épouse-ქალები	0,1	0,5	1,0	1,4	1,1	1,0	0,7	0,7	0,6	0,9	0,040
1993											
Groom-Époux-მამაკაცები	0,1	0,4	1,0	1,5	1,5	1,4	1,1	1,2	1,1	2,0	0,056
Bride-Épouse-ქალები	0,2	0,4	0,7	1,1	0,8	0,8	0,6	0,6	0,5	0,7	0,032
1994											
Groom-Époux-მამაკაცები	0,1	0,4	0,6	1,1	1,1	0,9	0,9	0,8	1,0	1,7	0,043
Bride-Épouse-ქალები	0,3	0,3	0,5	0,7	0,6	0,7	0,4	0,4	0,4	0,5	0,025
1995											
Groom-Époux-მამაკაცები	0,1	0,3	0,7	1,0	1,0	1,0	1,1	0,7	0,9	1,7	0,042
Bride-Épouse-ქალები	0,3	0,6	0,6	0,7	0,7	0,8	0,5	0,3	0,4	0,4	0,026
1996											
Groom-Époux-მამაკაცები	0,1	0,3	0,5	0,7	0,7	0,7	0,8	0,5	0,8	1,3	0,032
Bride-Épouse-ქალები	0,2	0,3	0,4	0,4	0,5	0,4	0,3	0,2	0,3	0,4	0,017
1997											
Groom-Époux-მამაკაცები	0,1	0,4	0,3	0,5	0,4	0,4	0,5	0,4	0,4	0,3	0,019
Bride-Épouse-ქალები	0,2	0,3	0,2	0,3	0,2	0,3	0,2	0,1	0,1	0,2	0,010
1998											
Groom-Époux-მამაკაცები	0,1	0,3	0,3	0,3	0,2	0,3	0,3	0,3	0,2	0,7	0,015
Bride-Épouse-ქალები	0,2	0,2	0,2	0,2	0,3	0,1	0,2	0,2	0,1	0,2	0,008
1999											
Groom-Époux-მამაკაცები	0,0	0,3	0,3	0,3	0,3	0,3	0,3	0,4	0,2	0,9	0,016
Bride-Épouse-ქალები	0,1	0,3	0,2	0,2	0,2	0,2	0,2	0,2	0,1	0,3	0,011
2000											
Groom-Époux-მამაკაცები	0,1	0,1	0,1	0,3	0,3	0,3	0,3	0,3	0,2	0,7	0,014
Bride-Épouse-ქალები	0,0	0,1	0,2	0,2	0,2	0,3	0,2	0,1	0,0	0,2	0,007
2001											
Groom-Époux-მამაკაცები	0,0	0,1	0,2	0,3	0,3	0,2	0,3	0,2	0,1	0,8	0,012
Bride-Épouse-ქალები	0,0	0,2	0,1	0,2	0,2	0,2	0,2	0,1	0,1	0,1	0,007
2002											
Groom-Époux-მამაკაცები	0,0	0,1	0,2	0,2	0,2	0,2	0,1	0,1	0,1	0,5	0,010
Bride-Épouse-ქალები	0,1	0,1	0,1	0,1	0,2	0,2	0,1	0,1	0,1	0,1	0,006
2003											
Groom-Époux-მამაკაცები	0,1	0,4	0,3	0,5	0,4	0,4	0,5	0,4	0,4	0,3	0,019
Bride-Épouse-ქალები	0,0	0,1	0,2	0,4	0,3	0,2	0,3	0,2	0,1	0,2	0,015
2004											
Groom-Époux-მამაკაცები	0,0	0,0	0,2	0,1	0,2	0,3	0,4	0,3	0,2	0,3	0,016
Bride-Épouse-ქალები	0,0	0,1	0,2	0,2	0,3	0,3	0,3	0,2	0,1	0,1	0,014

(continued- suite - გაგრძელება)

	Age (in years - en années)										Total marriage rate Taux de mariage total ქორწინების ჯამობრივი კოეფიციენტი
	16-19	20-24	25-29	30-34	35-39	40-44	45-49	50-54	55-59	60+	
2005											
Groom-Époux-მამაკაცები	0,0	0,1	0,2	0,4	0,3	0,3	0,3	0,4	0,3	0,7	0,017
Bride-Épouse-ქალები	0,0	0,1	0,2	0,4	0,3	0,2	0,3	0,2	0,1	0,2	0,014
2006											
Groom-Époux-მამაკაცები	0,0	0,2	0,3	0,3	0,3	0,1	0,2	0,2	0,1	0,7	0,013
Bride-Épouse-ქალები	0,1	0,1	0,2	0,2	0,2	0,2	0,2	0,1	0,1	0,1	0,009
2007											
Groom-Époux-მამაკაცები	0,0	0,1	0,1	0,3	0,3	0,3	0,4	0,4	0,4	0,8	0,017
Bride-Épouse-ქალები	0,0	0,1	0,3	0,4	0,4	0,4	0,3	0,3	0,1	0,2	0,015
2008											
Groom-Époux-მამაკაცები	-	0,1	0,3	0,8	0,9	0,9	0,8	0,6	0,7	1,5	0,034
Bride-Épouse-ქალები	0,0	0,3	0,6	0,7	0,7	0,6	0,5	0,2	0,3	0,4	0,021
2009											
Groom-Époux-მამაკაცები	0,0	0,1	0,4	0,9	1,1	1,2	0,8	0,8	0,8	1,7	0,043
Bride-Épouse-ქალები	-	0,2	0,7	0,9	0,7	0,7	0,5	0,4	0,3	0,4	0,026
2010											
Groom-Époux-მამაკაცები	-	0,2	0,9	1,6	2,3	1,8	1,6	1,5	1,1	2,5	0,069
Bride-Épouse-ქალები	0,0	0,4	1,1	1,8	1,6	1,0	1,0	0,7	0,6	0,5	0,044
2011											
Groom-Époux-მამაკაცები	0,0	0,3	1,3	2,1	2,9	2,3	2,1	1,6	1,5	2,5	0,083
Bride-Épouse-ქალები	0,0	0,7	1,3	1,9	1,9	1,6	1,2	0,9	0,6	0,7	0,054
2012											
Groom-Époux-მამაკაცები	0,0	0,3	1,3	2,1	2,3	2,1	1,9	1,5	1,2	2,4	0,078
Bride-Épouse-ქალები	0,1	0,7	1,4	2,0	2,0	1,5	1,1	0,8	0,7	0,8	0,056
2013											
Groom-Époux-მამაკაცები	0,0	0,5	1,7	2,4	3,2	2,8	2,3	1,4	1,1	1,2	0,087
Bride-Épouse-ქალები	0,1	0,9	1,8	2,0	2,3	1,8	1,1	0,9	0,5	0,3	0,062
2014											
Groom-Époux-მამაკაცები	0,0	0,7	2,3	3,9	3,9	3,8	3,3	2,8	1,9	3,1	0,134
Bride-Épouse-ქალები	0,1	1,3	2,8	3,5	3,2	3,1	2,2	1,5	1,0	1,0	0,117

Table 28. Distribution of marriages by age and sex (%): total A

Tableau 28. Distribution des mariages selon l'âge et le sexe des époux (%):total A

ცხრილი 28. რეგისტრირებულ დაქორწინებულთა განაწილება ასაკისა და სქესის მიხედვით (%): ყველა ქორწინება A

	Total სულ	Age (in years - en années) ასაკი (წლებში)										Unknown Inconnu უცნობია	Average age Age moyen საშუალო ასაკი
		16-19	20-24	25-29	30-34	35-39	40-44	45-49	50-54	55-59	60+		
1990													
Groom-Époux-მამაკაცები	100,0	4,8	34,7	29,8	13,9	6,3	3,1	1,5	2,0	1,3	2,6		28,7
Bride-Épouse-ქალები	100,0	27,0	37,5	17,1	7,3	3,7	2,0	1,1	1,5	1,2	1,6		25,1
1991													
Groom-Époux-მამაკაცები	100,0	9,4	34,3	27,7	13,5	5,9	2,9	1,3	1,7	1,2	2,1		27,8
Bride-Épouse-ქალები	100,0	33,6	35,0	15,1	6,9	3,3	1,9	0,8	1,2	0,9	1,3		24,2
1992													
Groom-Époux-მამაკაცები	100,0	9,3	36,2	27,3	13,4	5,6	2,7	1,2	1,4	1,1	1,8		27,5
Bride-Épouse-ქალები	100,0	34,3	36,3	14,1	6,9	3,1	1,6	0,9	1,0	1,0	1,0		23,9
1993													
Groom-Époux-მამაკაცები	100,0	9,6	35,3	26,6	14,4	5,9	2,7	1,3	1,3	1,1	1,8		27,6
Bride-Épouse-ქალები	100,0	34,3	35,8	14,3	7,1	3,3	1,7	0,9	0,8	0,9	0,9		23,8
1994													
Groom-Époux-მამაკაცები	100,0	10,0	34,0	25,8	15,8	6,3	2,8	1,5	1,0	1,1	1,7		27,7
Bride-Épouse-ქალები	100,0	34,4	35,3	14,6	7,4	3,5	1,7	1,0	0,6	0,8	0,7		23,8
1995													
Groom-Époux-მამაკაცები	100,0	9,5	33,9	25,0	15,7	7,3	3,2	1,8	0,9	1,1	1,6		27,9
Bride-Épouse-ქალები	100,0	33,4	34,9	15,1	8,0	3,6	1,9	1,1	0,5	0,7	0,8		23,9
1996													
Groom-Époux-მამაკაცები	100,0	9,1	33,8	25,6	15,8	7,4	3,2	1,9	0,8	0,9	1,5		27,8
Bride-Épouse-ქალები	100,0	32,7	35,5	15,6	7,6	3,9	1,8	1,1	0,4	0,6	0,7		23,9
1997													
Groom-Époux-მამაკაცები	100,0	8,5	33,2	25,3	16,3	8,2	3,6	2,0	0,7	0,9	1,3		28,0
Bride-Épouse-ქალები	100,0	30,6	36,1	15,9	8,0	4,3	2,0	1,1	0,5	0,3	1,2		24,2
1998													
Groom-Époux-მამაკაცები	100,0	7,9	32,2	26,4	15,4	8,7	3,7	1,9	0,9	0,8	2,1		28,4
Bride-Épouse-ქალები	100,0	28,8	37,2	16,8	7,3	4,2	1,8	1,3	0,6	0,4	1,6		24,6
1999													
Groom-Époux-მამაკაცები	100,0	7,3	30,2	26,7	16,7	8,9	4,0	2,0	1,1	0,8	2,2		28,8
Bride-Épouse-ქალები	100,0	25,8	37,2	18,1	8,3	4,3	2,5	1,3	0,6	0,4	1,5		25,0
2000													
Groom-Époux-მამაკაცები	100,0	5,8	31,5	26,8	16,7	8,9	4,3	2,1	1,3	0,6	2,0		28,8
Bride-Épouse-ქალები	100,0	21,9	40,4	19,5	8,2	4,5	2,3	1,3	0,8	0,3	0,8		24,9
2001													
Groom-Époux-მამაკაცები	100,0	5,6	29,8	26,9	17,3	9,4	5,0	2,2	1,3	0,6	2,0		29,2
Bride-Épouse-ქალები	100,0	18,3	43,3	18,9	9,1	4,5	2,6	1,4	0,7	0,3	0,7		25,2
2002													
Groom-Époux-მამაკაცები	100,0	5,2	29,3	28,1	17,6	9,1	5,0	2,4	1,3	0,6	1,4		29,1
Bride-Épouse-ქალები	100,0	18,4	41,2	19,9	10,1	4,6	2,5	1,4	0,9	0,3	0,7		25,4
2003													
Groom-Époux-მამაკაცები	100,0	5,0	27,4	28,4	17,9	9,8	5,3	2,4	1,3	0,7	1,5	0,3	29,4
Bride-Épouse-ქალები	100,0	19,8	38,2	21,0	10,2	4,6	2,8	1,4	0,8	0,3	0,8	0,1	25,4
2004													
Groom-Époux-მამაკაცები	100,0	4,1	25,9	30,4	18,2	9,3	5,8	2,5	1,2	0,7	1,7	0,2	29,6
Bride-Épouse-ქალები	100,0	15,5	39,7	22,6	10,9	5,0	2,6	1,5	0,9	0,3	0,9	0,1	25,9

(continued- suite - გაგრძელება)

	Total სულ	Age (in years - en années) ასაკი (წლებში)										Unknown Inconnu უცნობია	Average age Age moyen საშუალო ასაკი
		16-19	20-24	25-29	30-34	35-39	40-44	45-49	50-54	55-59	60+		
2005													
Groom-Époux-მამაკაცები	100,0	4,0	25,9	28,3	19,0	10,5	6,0	2,6	1,3	0,8	1,5	0,1	29,9
Bride-Épouse-ქალები	100,0	16,7	38,2	22,4	11,1	5,3	2,7	1,5	0,9	0,5	0,6	0,1	25,9
2006													
Groom-Époux-მამაკაცები	100,0	4,1	26,1	29,7	18,5	10,5	5,3	2,5	1,3	0,7	1,3	-	29,6
Bride-Épouse-ქალები	100,0	16,9	39,4	22,9	10,5	4,9	2,3	1,4	0,8	0,4	0,5	-	25,6
2007													
Groom-Époux-მამაკაცები	100,0	3,7	26,5	29,5	18,5	10,2	5,3	2,8	1,4	0,8	1,2	0,1	29,7
Bride-Épouse-ქალები	100,0	16,2	39,3	22,4	11,0	5,1	2,6	1,6	0,9	0,4	0,5	0,0	25,8
2008													
Groom-Époux-მამაკაცები	100,0	3,7	28,0	29,4	18,9	10,0	5,0	2,5	1,0	0,6	0,8	0,1	29,1
Bride-Épouse-ქალები	100,0	16,9	40,0	22,7	10,8	4,9	2,2	1,2	0,6	0,4	0,3	0,0	25,5
2009													
Groom-Époux-მამაკაცები	100,0	4,0	27,8	28,6	18,6	10,0	5,7	2,6	1,2	0,7	0,8	-	29,3
Bride-Épouse-ქალები	100,0	17,6	37,1	23,2	11,5	5,4	2,6	1,3	0,7	0,3	0,3	-	25,6
2010													
Groom-Époux-მამაკაცები	100,0	3,3	25,9	27,9	18,5	11,1	6,3	3,3	1,5	0,9	1,2	0,1	30,1
Bride-Épouse-ქალები	100,0	15,5	35,8	23,1	13,0	6,2	2,9	1,6	0,9	0,5	0,5	0,0	26,3
2011													
Groom-Époux-მამაკაცები	100,0	3,3	25,8	27,7	18,5	11,4	6,2	3,4	1,7	0,9	1,1	0,0	30,2
Bride-Épouse-ქალები	100,0	14,8	35,1	23,2	13,1	6,7	3,4	1,8	0,9	0,5	0,5	-	26,7
2012													
Groom-Époux-მამაკაცები	100,0	2,8	25,7	26,8	17,7	11,0	6,9	3,9	2,3	1,1	1,6	0,2	29,8
Bride-Épouse-ქალები	100,0	13,6	34,6	22,1	13,3	7,4	3,8	2,2	1,3	0,7	0,8	0,2	26,9
2013													
Groom-Époux-მამაკაცები	100,0	2,7	25,1	26,4	17,9	11,5	7,3	4,3	2,3	1,2	1,1	0,2	30,8
Bride-Épouse-ქალები	100,0	12,7	33,5	22,6	13,7	8,1	4,4	2,3	1,4	0,7	0,4	0,2	27,5
2014													
Groom-Époux-მამაკაცები	100,0	2,5	24,7	26,3	17,3	11,2	6,8	4,1	2,8	1,4	1,9	1,0	30,6
Bride-Épouse-ქალები	100,0	12,6	32,3	21,7	13,3	7,9	4,7	2,7	1,8	1,0	1,0	1,0	27,5

Table 29. Distribution of marriages by age and sex (%): first marriage A

Tableau 29. Distribution des mariages selon l'âge et le sexe des époux (%): le premier mariage A

ცხრილი 29. რეგისტრირებულ დაქორწინებულთა განაწილება ასაკისა და სქესის მიხედვით(%): პირველი ქორწინება A

	Total სულ	Age (in years - en années) ასაკი (წლებში)										Unknown Inconnu უცნობია	Average age Age moyen საშუალო ასაკი	
		16-19	20-24	25-29	30-34	35-39	40-44	45-49	50-54	55-59	60+			
1990														
Groom-Époux-მამაკაცები	100,0	5,4	38,6	32,2	13,5	5,0	2,0	0,7	0,9	0,6	1,2	-	27,0	
Bride-Épouse-ქალები	100,0	29,1	39,9	17,2	6,5	2,8	1,3	0,6	0,8	0,8	0,9	-	23,9	
1991														
Groom-Époux-მამაკაცები	100,0	10,3	37,5	29,2	13,1	4,9	2,0	0,7	0,8	0,6	0,9	-	26,4	
Bride-Épouse-ქალები	100,0	35,6	36,7	15,0	6,3	2,6	1,3	0,5	0,7	0,5	0,8	-	23,2	
1992														
Groom-Époux-მამაკაცები	100,0	10,0	39,0	28,6	13,0	4,8	1,9	0,7	0,7	0,6	0,8	-	26,3	
Bride-Épouse-ქალები	100,0	36,1	37,9	14,1	6,2	2,4	1,1	0,5	0,7	0,7	0,5	-	23,0	
1993														
Groom-Époux-მამაკაცები	100,0	10,2	37,5	27,7	14,3	5,3	2,1	0,9	0,6	0,6	0,8	-	26,5	
Bride-Épouse-ქალები	100,0	35,7	37,2	14,4	6,6	2,8	1,2	0,6	0,5	0,6	0,4	-	23,1	
1994														
Groom-Époux-მამაკაცები	100,0	10,4	35,7	26,7	15,8	5,8	2,3	1,1	0,7	0,6	0,9	-	26,8	
Bride-Épouse-ქალები	100,0	35,3	36,2	14,7	7,1	3,1	1,3	0,8	0,4	0,5	0,4	-	23,3	
1995														
Groom-Époux-მამაკაცები	100,0	9,9	35,5	25,8	15,8	7,0	2,7	1,3	0,6	0,6	0,8	-	27,0	
Bride-Épouse-ქალები	100,0	34,5	35,8	15,2	7,7	3,2	1,4	0,8	0,4	0,4	0,5	-	23,4	
1996														
Groom-Époux-მამაკაცები	100,0	9,5	35,0	26,3	15,9	7,1	2,8	1,4	0,6	0,5	0,8	-	27,2	
Bride-Épouse-ქალები	100,0	33,4	36,2	15,7	7,5	3,6	1,5	0,9	0,3	0,4	0,5	-	23,5	
1997														
Groom-Époux-მამაკაცები	100,0	8,7	33,8	25,7	16,3	8,1	3,4	1,7	0,5	0,7	1,1	-	27,7	
Bride-Épouse-ქალები	100,0	31,0	36,6	16,0	7,8	4,1	1,8	1,0	0,4	0,3	1,0	-	24,0	
1998														
Groom-Époux-მამაკაცები	100,0	8,0	32,7	26,8	15,6	8,7	3,5	1,7	0,7	0,7	1,7	-	28,1	
Bride-Épouse-ქალები	100,0	29,3	37,4	16,9	7,3	4,0	1,7	1,1	0,5	0,4	1,4	-	24,3	
1999														
Groom-Époux-მამაკაცები	100,0	7,4	30,7	27,2	16,9	8,9	3,9	1,8	0,9	0,7	1,6	-	28,4	
Bride-Épouse-ქალები	100,0	26,2	37,8	18,2	8,2	4,1	2,3	1,1	0,5	0,3	1,3	-	24,7	
2000														
Groom-Époux-მამაკაცები	100,0	5,9	32,1	27,3	16,9	8,8	4,1	1,9	1,2	0,4	1,4	-	28,4	
Bride-Épouse-ქალები	100,0	22,2	40,9	19,6	8,2	4,4	2,0	1,1	0,6	0,2	0,8	-	24,7	
2001														
Groom-Époux-მამაკაცები	100,0	5,6	30,3	27,3	17,4	9,4	5,0	1,9	1,2	0,5	1,5	-	28,8	
Bride-Épouse-ქალები	100,0	18,6	43,8	19,1	9,0	4,3	2,5	1,2	0,7	0,3	0,6	-	25,0	
2002														
Groom-Époux-მამაკაცები	100,0	5,2	29,6	28,4	17,6	9,1	4,9	2,3	1,2	0,6	1,1	-	28,9	
Bride-Épouse-ქალები	100,0	18,6	41,5	20,0	10,1	4,5	2,4	1,2	0,8	0,3	0,6	-	25,2	
2003														
Groom-Époux-მამაკაცები	100,0	5,1	28,0	28,9	18,0	9,7	5,1	2,2	1,1	0,5	1,1	0,3	29,0	
Bride-Épouse-ქალები	100,0	20,2	38,9	21,2	10,0	4,5	2,6	1,2	0,6	0,2	0,5	0,1	25,1	
2004														
Groom-Époux-მამაკაცები	100,0	4,2	26,3	30,8	18,4	9,3	5,7	2,2	1,1	0,5	1,3	0,2	29,3	
Bride-Épouse-ქალები	100,0	15,7	40,5	22,7	10,9	4,8	2,3	1,2	0,8	0,2	0,8	0,1	25,6	

(continued- suite - გაგრძელება)

	Total სულ	Age (in years - en années) ასაკი (წლებში)										Unknown Inconnu უცნობია	Average age Age moyen საშუალო ასაკი
		16-19	20-24	25-29	30-34	35-39	40-44	45-49	50-54	55-59	60+		
2005													
Groom-Époux-მამაკაცები	100,0	4,1	26,2	28,7	19,1	10,5	5,8	2,5	1,1	0,7	1,2	0,1	29,6
Bride-Épouse-ქალები	100,0	17,0	38,8	22,6	10,9	5,1	2,5	1,3	0,8	0,4	0,5	0,1	25,6
2006													
Groom-Époux-მამაკაცები	100,0	4,1	26,3	30,0	18,5	10,5	5,2	2,4	1,2	0,7	1,1	-	29,4
Bride-Épouse-ქალები	100,0	17,1	39,7	22,9	10,5	4,8	2,2	1,3	0,7	0,3	0,5	-	25,4
2007													
Groom-Époux-მამაკაცები	100,0	3,6	26,8	29,9	18,6	10,2	5,2	2,6	1,3	0,7	1,0	0,1	29,4
Bride-Épouse-ქალები	100,0	16,5	39,8	22,5	10,9	5,0	2,4	1,5	0,7	0,3	0,4	0,0	25,6
2008													
Groom-Époux-მამაკაცები	100,0	3,8	28,7	29,9	19,1	9,8	4,7	2,2	0,8	0,4	0,5	0,1	28,8
Bride-Épouse-ქალები	100,0	17,2	40,7	23,0	10,7	4,6	2,0	0,9	0,4	0,3	0,2	0,0	25,2
2009													
Groom-Époux-მამაკაცები	100,0	4,1	28,7	29,3	18,8	9,8	5,3	2,3	0,9	0,4	0,4	-	28,8
Bride-Épouse-ქალები	100,0	18,1	37,9	23,4	11,3	5,1	2,3	1,0	0,5	0,2	0,2	-	25,2
2010													
Groom-Époux-მამაკაცები	100,0	3,4	27,0	28,8	18,8	10,8	6,0	2,8	1,1	0,6	0,6	0,1	29,5
Bride-Épouse-ქალები	100,0	16,2	36,9	23,4	12,7	5,8	2,6	1,2	0,6	0,3	0,3	0,0	25,8
2011													
Groom-Époux-მამაკაცები	100,0	3,5	27,3	28,7	18,7	11,0	5,7	2,8	1,2	0,5	0,6	0,0	29,4
Bride-Épouse-ქალები	100,0	15,4	36,7	23,7	12,8	6,1	2,9	1,4	0,5	0,3	0,2	-	26,0
2012													
Groom-Époux-მამაკაცები	100,0	3,0	27,5	28,1	17,9	10,6	6,3	3,2	1,7	0,7	0,8	0,2	29,4
Bride-Épouse-ქალები	100,0	14,4	36,3	22,6	13,0	6,8	3,3	1,7	0,9	0,4	0,4	0,2	26,4
2013													
Groom-Époux-მამაკაცები	100,0	2,9	26,8	27,5	18,0	10,9	6,6	3,6	1,8	0,9	0,8	0,2	30,1
Bride-Épouse-ქალები	100,0	13,4	35,1	22,9	13,4	7,5	3,8	1,9	1,0	0,5	0,3	0,2	26,9
2014													
Groom-Époux-მამაკაცები	100,0	2,7	27,2	28,1	17,4	10,7	6,0	3,2	1,8	0,8	0,9	1,2	29,5
Bride-Épouse-ქალები	100,0	14,0	35,1	22,6	13,0	7,3	3,8	1,9	1,1	0,1	0,1	1,0	26,3

Table 30. Distribution of marriages by age and sex (%): second and next marriages A

Tableau 30. Distribution des mariages selon l'âge et le sexe des époux (%): le nouveau mariage A

ცხრილი 30. რეგისტრირებულ დაქორწინებულთა განაწილება ასაკისა და სქესის მიხედვით (%): ხელახალი ქორწინება A

	Total სულ	Age (in years - en années) ასაკი (წლებში)										Unknown Inconnu უცნობია	Average age Age moyen საშუალო ასაკი
		16-19	20-24	25-29	30-34	35-39	40-44	45-49	50-54	55-59	60+		
1990													
Groom-Époux-მამაკაცები	100,0	0,3	3,9	11,6	16,9	16,4	12,1	8,0	10,5	7,0	13,5	-	42,1
Bride-Épouse-ქალები	100,0	1,4	6,7	14,8	17,4	15,4	11,6	6,8	10,1	5,7	10,1	-	39,8
1991													
Groom-Époux-მამაკაცები	100,0	0,2	3,4	12,1	17,3	16,1	12,1	7,5	10,2	7,3	13,9	-	42,2
Bride-Épouse-ქალები	100,0	1,7	7,5	16,8	16,6	14,1	11,6	6,1	9,5	7,1	9,2	-	39,4
1992													
Groom-Époux-მამაკაცები	100,0	0,6	3,8	11,5	17,0	15,5	12,1	7,5	10,5	7,5	14,1	-	42,3
Bride-Épouse-ქალები	100,0	1,6	7,3	14,6	19,2	14,2	11,5	7,4	7,7	6,2	10,3	-	39,4
1993													
Groom-Époux-მამაკაცები	100,0	1,1	4,5	11,0	15,8	15,3	11,7	7,9	9,5	8,4	14,8	-	42,2
Bride-Épouse-ქალები	100,0	3,6	7,3	13,4	18,2	14,2	12,0	7,3	7,7	6,6	9,7	-	39,2
1994													
Groom-Époux-მამაკაცები	100,0	1,6	5,3	9,3	15,5	15,0	10,9	8,8	7,5	9,9	16,2	-	42,8
Bride-Épouse-ქალები	100,0	7,4	7,2	11,3	16,4	14,2	12,8	7,1	7,4	7,5	8,7	-	38,7
1995													
Groom-Époux-მამაკაცები	100,0	1,6	4,6	9,8	14,2	14,3	12,2	11,4	6,1	9,2	16,6	-	43,0
Bride-Épouse-ქალები	100,0	5,8	11,5	12,3	14,7	14,8	13,7	8,4	5,1	7,4	6,4	-	37,5
1996													
Groom-Époux-მამაკაცები	100,0	1,6	5,3	8,5	13,0	13,9	11,4	12,1	5,5	10,9	17,8	-	43,6
Bride-Épouse-ქალები	100,0	5,7	9,9	11,5	12,7	15,8	12,7	8,7	4,4	7,5	11,1	-	39,1
1997													
Groom-Époux-მამაკაცები	100,0	3,3	12,5	10,8	14,2	13,5	11,4	12,5	7,1	9,2	5,5	-	38,8
Bride-Épouse-ქალები	100,0	10,9	13,5	9,9	13,2	12,2	13,2	7,9	4,0	4,3	10,9	-	36,8
1998													
Groom-Époux-მამაკაცები	100,0	3,2	12,1	11,6	11,3	9,5	12,1	9,0	5,5	6,3	19,3	-	41,3
Bride-Épouse-ქალები	100,0	9,4	14,0	9,8	11,7	16,6	6,4	9,1	6,8	4,9	11,3	-	37,6
1999													
Groom-Époux-მამაკაცები	100,0	1,9	10,3	9,5	10,3	10,6	9,2	10,3	7,9	5,4	24,7	-	43,5
Bride-Épouse-ქალები	100,0	6,5	15,3	11,2	11,9	11,6	10,9	9,2	7,1	4,8	11,6	-	38,1
2000													
Groom-Époux-მამაკაცები	100,0	2,6	6,6	7,6	9,6	12,9	10,6	12,6	8,9	6,0	22,6	-	44,2
Bride-Épouse-ქალები	100,0	4,3	11,8	10,9	10,9	11,8	15,2	10,0	9,0	4,7	11,4	-	39,7
2001													
Groom-Époux-მამაკაცები	100,0	2,1	7,3	9,4	12,8	13,2	8,3	11,8	5,6	4,5	25,0	-	43,5
Bride-Épouse-ქალები	100,0	3,5	11,4	9,5	12,4	13,9	11,9	11,9	6,5	6,0	12,9	-	39,2
2002													
Groom-Époux-მამაკაცები	100,0	1,9	9,8	14,1	12,6	10,3	12,6	7,9	6,5	4,2	20,1	-	41,4
Bride-Épouse-ქალები	100,0	5,4	7,4	10,1	11,3	15,4	15,4	12,1	8,1	4,7	10,1	-	39,9
2003													
Groom-Époux-მამაკაცები	100,0	1,1	4,9	5,3	11,5	12,6	11,5	12,2	12,6	7,3	20,3	0,7	45,2
Bride-Épouse-ქალები	100,0	2,9	7,9	12,6	17,3	11,6	13,7	10,1	10,5	2,9	10,1	0,4	39,5
2004													
Groom-Époux-მამაკაცები	100,0	0,9	3,1	9,9	8,1	10,8	15,2	19,3	11,2	8,5	13,0	-	44,6
Bride-Épouse-ქალები	100,0	1,7	4,2	15,1	13,0	15,1	16,2	15,8	8,4	4,6	5,9	-	39,2

(continued- suite - გაგრძელება)

	Total სულ	Age (in years - en années) ასაკი (წლებში)										Unknown Inconnu უცნობია	Average age Age moyen საშუალო ასაკი
		16-19	20-24	25-29	30-34	35-39	40-44	45-49	50-54	55-59	60+		
2005													
Groom-Époux-მამაკაცები	100,0	0,3	4,0	7,0	14,6	11,0	12,9	11,0	12,3	8,0	18,9	-	44,8
Bride-Épouse-ქალები	100,0	1,0	7,5	8,8	20,7	15,6	11,5	13,5	9,2	5,4	6,8	-	39,9
2006													
Groom-Époux-მამაკაცები	100,0	1,4	9,3	14,5	16,9	12,8	7,6	9,3	7,6	4,8	15,8	-	40,4
Bride-Épouse-ქალები	100,0	4,6	10,9	16,7	15,5	13,4	11,3	11,3	8,8	4,2	3,3	-	36,7
2007													
Groom-Époux-მამაკაცები	100,0	-	3,5	5,6	12,4	11,2	11,5	13,6	13,9	9,1	18,9	0,3	45,9
Bride-Épouse-ქალები	100,0	-	5,8	12,7	15,9	14,5	14,7	13,3	12,1	4,6	6,4	-	40,5
2008													
Groom-Époux-მამაკაცები	100,0	-	3,2	6,6	14,2	14,6	15,7	13,8	9,0	9,7	12,8	0,4	43,1
Bride-Épouse-ქალები	100,0	0,1	8,9	13,8	17,2	15,7	14,2	13,0	5,5	6,4	4,9	0,3	38,8
2009													
Groom-Époux-მამაკაცები	100,0	0,1	1,9	7,1	13,4	15,6	16,8	12,2	10,6	9,0	13,3	-	42,7
Bride-Épouse-ქალები	100,0	-	5,1	14,8	19,1	15,1	14,8	11,5	8,4	6,0	5,2	-	38,9
2010													
Groom-Époux-მამაკაცები	100,0	-	2,0	8,8	13,7	17,7	13,4	12,8	11,0	7,1	13,5	-	43,5
Bride-Épouse-ქალები	100,0	0,5	4,6	14,0	21,2	18,2	11,5	11,8	8,0	5,9	4,3	-	38,9
2011													
Groom-Époux-მამაკაცები	100,0	0,1	2,6	10,1	14,9	17,9	13,4	12,7	9,8	7,9	10,5	0,1	42,4
Bride-Épouse-ქალები	100,0	0,4	7,0	12,9	19,0	17,4	14,0	11,0	8,4	4,9	5,0	-	38,9
2012													
Groom-Époux-მამაკაცები	100,0	0,0	2,5	10,5	15,7	16,1	14,1	12,7	10,1	6,9	11,0	0,4	42,3
Bride-Épouse-ქალები	100,0	0,4	7,1	14,0	18,7	17,4	13,2	10,1	7,8	5,5	5,6	0,2	38,8
2013													
Groom-Époux-მამაკაცები	100,0	0,0	3,3	12,2	16,1	19,7	16,0	12,9	8,5	5,7	5,2	0,4	40,2
Bride-Épouse-ქალები	100,0	0,5	8,2	16,9	17,5	19,1	14,4	9,1	7,8	4,1	2,1	0,3	37,2
2014													
Groom-Époux-მამაკაცები	100,0	0,0	3,1	10,8	17,2	15,9	14,4	11,9	11,0	6,6	8,7	0,4	41,5
Bride-Épouse-ქალები	100,0	0,4	7,1	15,3	18,1	15,7	15,1	10,8	8,2	4,9	4,1	0,3	38,4

Table 31. Marriages according to the prior marital status of the spouses A
 Tableau 31. Mariages selon l'état matrimonial antérieur des époux A
 ცხრილი 31. დაქორწინებულები ქორწინებითი მდგომარეობის მიხედვით A

Yaer Année წელი	Grooms Époux მამაკაცები					Brides Épouses ქალები									
	Total სულ	Among them Dont		მათ შორის		Total სულ	Among them Dont		მათ შორის						
		Never married Célibataires დაუქორწინებელი	Widowed Veufs ქვრივი	Divorced Divorcés განქორწინებული	Unknown Inconnu უცნობია		Never married Célibataires დაუქორწინებელი	Widowed Veuves ქვრივი	Divorced Divorcées განქორწინებული	Unknown Inconnu უცნობია					
	Number					Nombre					რაოდენობა				
1990	36812	32680	825	3290	17	36812	34111	542	2133	26					
1991	38070	34663	648	2741	18	38070	35835	433	1774	28					
1992	26878	24763	412	1690	13	26878	25465	266	1130	17					
1993*	24105	22489	340	1276	—	24105	23025	207	873	—					
1994	21908	20752	274	882	—	21908	21135	151	622	—					
1995	21481	20374	304	803	—	21481	20670	177	634	—					
1996	19253	18454	228	571	—	19253	18758	93	402	—					
1997	17099	16588	169	310	32	17099	16796	62	218	23					
1998	15343	14961	125	239	18	15343	15077	71	180	15					
1999	13845	13472	132	237	4	13845	13545	94	200	6					
2000	12870	12561	103	199	7	12870	12654	66	145	5					
2001	13336	13044	103	185	4	13336	13125	45	156	10					
2002	12535	12313	94	120	8	12535	12383	44	105	3					
2003	12696	12241	83	203	169	12696	12275	72	205	144					
2004	14866	14507	88	223	48	14866	14488	94	239	45					
2005	18012	17629	63	238	82	18012	17638	76	219	79					
2006	21845	21526	46	244	29	21845	21575	29	210	31					
2007	24891	24502	59	280	50	24891	24490	58	288	55					
2008	31414	30568	116	690	40	31414	30738	119	517	40					
2009	31752	30641	151	887	73	31752	30942	90	659	61					
2010	34675	33163	208	1256	48	34675	33491	153	987	44					
2011	30863	29028	191	1642	2	30863	29444	171	1245	3					
2012	30412	28197	192	1936	87	30412	28612	194	1528	78					
2013	34693	32060	113	2406	114	34693	32653	85	1870	85					
2014	31526	28194	259	2912	161	31526	28394	280	2420	432					

(continued- suite - გაგრძელება)

Yaer Année წელი	Époux მამაკაცები					Épouses ქალები						
	Total სულ	Among them		Dont		Total სულ	Among them		Dont			
		Never married	Widowed	Divorced	Unknown		Never married	Widowed	Divorced	Unknown		
		Célibataires	Veufs	Divorcés	Inconnu		Célibataires	Veuves	Divorcées	Inconnu		
	დაუქორწინებელი	ქვრივი	განქორწინებული	უცნობია		დაუქორწინებელი	ქვრივი	განქორწინებული	უცნობია			
	Percent				Pourcentage				%			
1990	100,0	88,9	2,2	8,9	0,0	100,0	92,6	1,5	5,8	0,1		
1991	100,0	91,1	1,7	7,2	0,0	100,0	94,1	1,1	4,7	0,1		
1992	100,0	92,2	1,5	6,3	0,0	100,0	94,7	1,0	4,2	0,1		
1993*	100,0	93,3	1,4	5,3	–	100,0	95,5	0,9	3,6	–		
1994	100,0	94,7	1,3	4,0	–	100,0	96,5	0,7	2,8	–		
1995	100,0	94,9	1,4	3,7	–	100,0	96,2	0,8	3,0	–		
1996	100,0	95,8	1,2	3,0	–	100,0	97,4	0,5	2,1	–		
1997	100,0	97,0	1,0	1,8	0,2	100,0	98,3	0,4	1,3	0,1		
1998	100,0	97,5	0,8	1,6	0,1	100,0	98,2	0,5	1,2	0,1		
1999	100,0	97,3	1,0	1,7	0,0	100,0	97,9	0,7	1,4	0,0		
2000	100,0	97,6	0,8	1,5	0,1	100,0	98,3	0,6	1,1	0,0		
2001	100,0	97,8	0,8	1,4	0,0	100,0	98,4	0,3	1,2	0,1		
2002	100,0	98,2	0,7	1,0	0,1	100,0	98,8	0,4	0,8	0,0		
2003	100,0	96,4	0,7	1,6	1,3	100,0	96,7	0,6	1,6	1,1		
2004	100,0	97,6	0,6	1,5	0,3	100,0	97,5	0,6	1,6	0,3		
2005	100,0	97,9	0,3	1,3	0,5	100,0	97,9	0,5	1,2	0,4		
2006	100,0	98,6	0,2	1,1	0,1	100,0	98,8	0,1	1,0	0,1		
2007	100,0	98,5	0,2	1,1	0,2	100,0	98,4	0,2	1,2	0,2		
2008	100,0	97,3	0,4	2,2	0,1	100,0	97,9	0,4	1,6	0,1		
2009	100,0	96,5	0,5	2,8	0,2	100,0	97,4	0,3	2,1	0,2		
2010	100,0	95,7	0,6	3,6	0,1	100,0	96,7	0,4	2,8	0,1		
2011	100,0	94,1	0,6	5,3	0,0	100,0	95,4	0,6	4,0	0,0		
2012	100,0	92,7	0,6	6,4	0,3	100,0	94,1	0,6	5,0	0,3		
2013	100,0	92,5	0,3	6,9	0,3	100,0	94,1	0,3	5,4	0,2		
2014	100,0	89,5	0,8	9,2	0,5	100,0	90,0	0,9	7,7	1,4		

* B

Table 32. Marriages by months of registration A

Tableau 32. Mariages par mois A

ცხრილი 32. რეგისტრირებული ქორწინებები თვეების მიხედვით A

Year Année წელი	Month Mois თვე												Total სულ
	I	II	III	IV	V	VI	VII	VIII	IX	X	XI	XII	
1989	2490	3081	3336	3566	2497	3112	3230	2998	3541	3545	3183	3709	38288
1990	2761	3232	3533	3691	2380	3378	2851	2634	2867	3127	3078	3280	36812
1991	3034	2601	4099	3615	3201	3746	2884	2778	2942	2999	3144	3027	38070
1992	1574	2221	2314	2700	1847	2633	2690	1753	1478	2968	1493	3207	26878
1993*	1711	2073	2242	2266	1639	2169	2195	1615	1591	2338	1687	2579	24105
1994	1815	1941	2163	1953	1448	1813	1776	1514	1715	1831	1849	2090	21908
1995	1676	1646	1838	1942	1160	2129	1982	1534	1896	1810	1834	2034	21481
1996	1598	1704	1456	2149	1474	1358	1440	1388	1411	1703	1908	1664	19253
1997	1286	1307	1475	1534	1415	1334	1237	1143	1563	1586	1680	1539	17099
1998	1217	1226	1206	1671	1150	1352	1170	991	1213	1490	1297	1360	15343
1999	1121	1179	985	1376	895	1147	1114	928	1170	1239	1346	1345	13845
2000	975	1059	1029	921	846	1201	929	874	1138	1253	1360	1285	12870
2001	1029	1056	939	1213	925	1033	999	998	1250	1222	1408	1264	13336
2002	879	1009	1226	1012	783	1257	1043	509	860	1331	1349	1277	12535
2003	1016	1017	1015	873	733	1044	1130	1049	1166	1417	1231	1005	12696
2004	1143	1273	971	975	818	1395	1509	973	1288	1548	1788	1185	14866
2005	1243	1507	1388	1210	1021	1631	1413	1346	1843	1728	2129	1553	18012
2006	1567	1968	1709	1722	1486	1981	1871	1658	1910	2207	2220	1546	21845
2007	1236	1910	1544	2216	1759	2666	2171	2028	2514	2497	2359	1991	24891
2008	2318	2818	2659	2340	2294	2910	2962	1842	2915	3163	2908	2285	31414
2009	2353	3012	2192	2337	2091	2856	2907	2594	3191	3021	3001	2197	31752
2010	2682	2737	2326	3070	2110	2276	2663	2798	3239	3168	3392	4214	34675
2011	2620	2553	2312	2045	2260	2687	2610	2734	3179	2860	2975	2028	30863
2012	2565	2391	1812	2466	2368	2426	2601	2997	3009	2830	3001	1946	30412
2013	2299	4303	3871	2100	1901	2845	2725	2869	3313	3137	3446	1884	34693
2014	2398	2630	1942	2402	2031	2674	2682	2596	3337	3370	3142	2322	31526

* B

Table 33. Divorces by age and sex A

Tableau 33. Divorces selon l'âge et le sexe des époux A

ცხრილი 33. განქორწინებულები ასაკისა და სქესის მიხედვით A

	Total სულ	Age (in years - en années) ასაკი (წლებში)										Unknown Inconnu უცნობია
		-20	20-24	25-29	30-34	35-39	40-44	45-49	50-54	55-59	60+	
1990												
Male-Masculin-მამაკაცები	7796	15	436	1426	1683	1488	972	496	598	299	383	—
Female-Féminin-ქალები	7796	66	882	1763	1573	1359	825	382	464	234	248	—
1991												
Male-Masculin-მამაკაცები	7440	23	453	1344	1665	1374	967	447	528	280	359	—
Female-Féminin-ქალები	7440	89	910	1666	1601	1201	789	331	403	223	227	—
1992												
Male-Masculin-მამაკაცები	4890	44	471	970	1071	789	574	259	299	199	214	—
Female-Féminin-ქალები	4890	149	833	991	1033	707	478	226	216	138	119	—
1993 B												
Male-Masculin-მამაკაცები	3211	19	273	562	671	543	401	225	183	170	164	—
Female-Féminin-ქალები	3211	87	466	610	661	511	340	180	151	118	87	—
1994												
Male-Masculin-მამაკაცები	3089	10	228	469	614	541	410	267	167	201	182	—
Female-Féminin-ქალები	3089	70	370	551	610	535	350	204	157	145	97	—
1995												
Male-Masculin-მამაკაცები	2685	12	198	408	521	474	389	266	118	159	139	1
Female-Féminin-ქალები	2685	53	319	479	553	445	334	212	83	118	89	—
1996												
Male-Masculin-მამაკაცები	2269	8	132	314	431	454	322	216	123	122	144	3
Female-Féminin-ქალები	2269	27	251	393	472	392	279	226	80	87	59	3
1997												
Male-Masculin-მამაკაცები	2267	12	140	259	370	349	289	220	92	94	113	329
Female-Féminin-ქალები	2267	54	262	352	401	360	242	169	64	67	63	233
1998												
Male-Masculin-მამაკაცები	1758	4	88	217	245	265	212	161	81	66	79	340
Female-Féminin-ქალები	1758	28	185	285	303	275	205	132	58	42	71	174
1999												
Male-Masculin-მამაკაცები	1622	9	88	203	225	263	198	148	77	50	67	294
Female-Féminin-ქალები	1622	26	174	292	278	240	170	106	66	29	86	155
2000												
Male-Masculin-მამაკაცები	1854	3	71	202	242	321	284	188	127	67	67	282
Female-Féminin-ქალები	1854	21	138	297	317	345	269	162	79	35	40	151
2001												
Male-Masculin-მამაკაცები	1987	5	63	192	272	326	293	204	160	55	103	314
Female-Féminin-ქალები	1987	8	152	277	384	327	273	192	99	34	48	193
2002												
Male-Masculin-მამაკაცები	1836	3	71	203	251	231	211	181	142	62	92	389
Female-Féminin-ქალები	1836	10	142	279	313	260	237	158	115	39	56	227
2003												
Male-Masculin-მამაკაცები	1825	2	50	148	203	215	216	146	127	71	75	572
Female-Féminin-ქალები	1825	16	131	230	309	280	232	143	100	43	38	303
2004												
Male-Masculin-მამაკაცები	1793	2	48	134	194	217	191	172	132	64	93	546
Female-Féminin-ქალები	1793	10	99	226	273	252	231	155	99	50	59	339

(continued- suite - გაგრძელება)

	Total სულ	Age (in years - en années) ასაკი (წლებში)										Unknown Inconnu უცნობია
		-20	20-24	25-29	30-34	35-39	40-44	45-49	50-54	55-59	60+	
2005												
Male-Masculin-მამაკაცები	1928	23	56	171	233	197	218	191	147	93	85	514
Female-Féminin-ქალები	1928	29	112	262	311	240	251	176	116	69	43	319
2006												
Male-Masculin-მამაკაცები	2060	5	72	190	286	283	218	209	148	107	86	456
Female-Féminin-ქალები	2060	19	125	258	355	304	269	210	142	68	47	263
2007												
Male-Masculin-მამაკაცები	2325	10	89	229	299	294	241	236	182	118	104	523
Female-Féminin-ქალები	2325	23	148	310	377	326	284	251	134	83	55	334
2008												
Male-Masculin-მამაკაცები	3189	8	104	308	493	511	430	327	221	123	83	581
Female-Féminin-ქალები	3189	35	227	475	650	501	386	286	159	84	37	349
2009												
Male-Masculin-მამაკაცები	4030	10	162	488	672	703	583	450	274	178	123	387
Female-Féminin-ქალები	4030	38	380	641	830	745	494	351	203	98	47	203
2010												
Male-Masculin-მამაკაცები	4726	14	219	563	818	857	658	561	412	196	179	249
Female-Féminin-ქალები	4726	51	454	798	910	850	564	481	263	133	71	151
2011												
Male-Masculin-მამაკაცები	5850	14	297	739	931	1070	888	710	483	266	228	224
Female-Féminin-ქალები	5850	55	609	974	1029	1034	753	604	354	168	95	175
2012												
Male-Masculin-მამაკაცები	7136	5	288	959	1178	1255	1094	933	669	391	276	88
Female-Féminin-ქალები	7136	64	769	1225	1272	1282	962	724	472	204	108	54
2013												
Male-Masculin-მამაკაცები	8089	20	424	1128	1427	1452	1280	984	708	364	285	17
Female-Féminin-ქალები	8089	84	908	1429	1470	1481	1128	740	499	202	133	15
2014												
Male-Masculin-მამაკაცები	9119	21	500	1260	1556	1630	1384	1047	887	425	357	52
Female-Féminin-ქალები	9119	91	1016	1639	1674	1519	1222	879	585	278	186	30

Table 34. Age-specific divorce rates A
 Tableau 34. Taux de divorce selon l'âge A
 ცხრილი 34. განქორწინების ასაკობრივი კოეფიციენტები A

	Age (in years - en années) ასაკი (წლებში)										Total divorce rate Taux de divorce total ჯამობრივი კოეფიციენტი
	-20	20-24	25-29	30-34	35-39	40-44	45-49	50-54	55-59	60+	
1990											
Male-Masculin-მამაკაცები	0,1	2,3	6,7	8,7	8,6	7,2	4,2	3,8	2,3	2,9	0,234
Female-Féminin-ქალები	0,3	4,6	7,7	7,5	7,3	5,6	2,8	2,6	1,5	1,5	0,208
1991											
Male-Masculin-მამაკაცები	0,1	2,4	6,4	8,7	7,9	6,9	3,7	3,5	2,1	2,8	0,222
Female-Féminin-ქალები	0,5	4,7	7,5	7,8	6,4	5,2	2,3	2,4	1,4	1,4	0,197
1992											
Male-Masculin-მამაკაცები	0,2	2,5	4,8	5,8	4,5	4,0	2,1	2,1	1,5	1,7	0,146
Female-Féminin-ქალები	0,8	4,3	4,6	5,2	3,7	3,1	1,6	1,3	0,9	0,7	0,131
1993											
Male-Masculin-მამაკაცები	0,1	1,5	3,0	3,9	3,2	2,9	1,9	1,4	1,4	1,4	0,104
Female-Féminin-ქალები	0,5	2,6	3,1	3,6	2,8	2,2	1,3	1,0	0,8	0,6	0,092
1994											
Male-Masculin-მამაკაცები	0,1	1,4	2,8	3,9	3,4	3,1	2,3	1,5	1,7	1,6	0,108
Female-Féminin-ქალები	0,4	2,2	3,1	3,6	3,1	2,4	1,5	1,2	1,0	0,7	0,095
1995											
Male-Masculin-მამაკაცები	0,1	1,3	2,6	3,4	3,0	2,9	2,3	1,2	1,4	1,3	0,097
Female-Féminin-ქალები	0,3	1,9	2,8	3,4	2,6	2,3	1,6	0,7	0,9	0,6	0,085
1996											
Male-Masculin-მამაკაცები	0,0	0,9	2,1	3,0	3,0	2,4	1,8	1,3	1,1	1,4	0,085
Female-Féminin-ქალები	0,2	1,5	2,5	3,0	2,4	1,9	1,7	0,7	0,6	0,4	0,075
1997											
Male-Masculin-მამაკაცები	0,1	0,9	1,8	2,7	2,3	2,2	1,9	1,1	0,9	1,1	0,075
Female-Féminin-ქალები	0,3	1,6	2,3	2,7	2,2	1,6	1,2	0,6	0,5	0,5	0,068
1998											
Male-Masculin-მამაკაცები	0,0	0,6	1,6	1,8	1,8	1,6	1,4	1,0	0,6	0,8	0,056
Female-Féminin-ქალები	0,2	1,2	1,9	2,1	1,7	1,4	1,0	0,6	0,3	0,5	0,054
1999											
Male-Masculin-მამაკაცები	0,1	0,6	1,5	1,7	1,8	1,5	1,3	0,9	0,5	0,7	0,052
Female-Féminin-ქალები	0,2	1,1	2,0	1,9	1,5	1,1	0,8	0,7	0,2	0,6	0,051
2000											
Male-Masculin-მამაკაცები	0,0	0,5	1,5	1,8	2,3	2,1	1,6	1,5	0,7	0,7	0,064
Female-Féminin-ქალები	0,2	0,9	2,0	2,2	2,2	1,8	1,2	0,7	0,3	0,3	0,059
2001											
Male-Masculin-მამაკაცები	0,0	0,4	1,4	2,1	2,4	2,2	1,7	1,7	0,6	1,1	0,069
Female-Féminin-ქალები	0,1	1,0	1,9	2,7	2,2	1,8	1,4	0,9	0,3	0,4	0,063
2002											
Male-Masculin-მამაკაცები	0,0	0,5	1,5	2,0	1,8	1,6	1,5	1,5	0,7	1,0	0,060
Female-Féminin-ქალები	0,1	0,9	1,9	2,2	1,8	1,6	1,1	1,0	0,3	0,5	0,057
2003											
Male-Masculin-მამაკაცები	0,0	0,3	1,1	1,6	1,7	1,7	1,2	1,3	0,8	0,8	0,053
Female-Féminin-ქალები	0,1	0,9	1,6	2,2	2,0	1,6	1,0	0,8	0,4	0,3	0,054
2004											
Male-Masculin-მამაკაცები	0,0	0,3	1,0	1,5	1,7	1,5	1,4	1,3	0,7	1,1	0,053
Female-Féminin-ქალები	0,1	0,7	1,5	2,0	1,8	1,6	1,1	0,8	0,5	0,5	0,053

(continued- suite - გაგრძელება)

	Age (in years - en années)										Total divorce rate Taux de divorce total ჯამობრივი კოეფიციენტი
	-20	20-24	25-29	30-34	35-39	40-44	45-49	50-54	55-59	60+	
2005											
Male-Masculin-მამაკაცები	0,2	0,4	1,2	1,9	1,6	1,8	1,6	1,4	1,1	1,0	0,060
Female-Féminin-ქალები	0,2	0,7	1,8	2,3	1,8	1,8	1,2	0,9	0,6	0,4	0,059
2006											
Male-Masculin-მამაკაცები	0,0	0,5	1,5	2,4	2,5	1,8	1,8	1,5	1,3	1,7	0,076
Female-Féminin-ქალები	0,1	0,8	1,8	2,6	2,2	1,8	1,4	1,1	0,6	0,7	0,065
2007											
Male-Masculin-მამაკაცები	0,1	0,8	2,1	3,1	3,2	2,6	2,5	2,2	1,7	1,7	0,100
Female-Féminin-ქალები	0,2	1,2	2,5	3,2	2,9	2,5	2,1	1,2	0,9	0,6	0,086
2008											
Male-Masculin-მამაკაცები	0,1	0,9	2,7	4,8	5,4	4,6	3,3	2,5	1,7	1,3	0,137
Female-Féminin-ქალები	0,3	1,8	3,7	5,3	4,3	3,3	2,3	1,4	0,8	0,4	0,118
2009											
Male-Masculin-მამაკაცები	0,1	1,0	3,2	4,8	5,3	4,6	3,2	2,2	1,7	1,7	0,139
Female-Féminin-ქალები	0,2	2,2	4,0	5,5	5,0	3,3	2,1	1,3	0,7	0,5	0,124
2010											
Male-Masculin-მამაკაცები	0,1	1,6	4,2	6,7	7,9	6,4	5,2	4,0	2,2	2,4	0,204
Female-Féminin-ქალები	0,4	3,4	5,8	6,8	6,7	4,5	3,6	2,0	1,2	0,7	0,176
2011											
Male-Masculin-მამაკაცები	0,1	2,2	5,4	7,5	9,7	8,7	6,6	4,6	2,9	3,0	0,254
Female-Féminin-ქალები	0,5	4,6	7,1	7,7	8,2	6,1	4,6	2,7	1,5	0,9	0,220
2012											
Male-Masculin-მამაკაცები	0,0	1,6	5,4	7,2	8,3	7,6	6,5	4,5	3,2	2,7	0,235
Female-Féminin-ქალები	0,5	4,3	6,9	7,7	8,1	6,2	4,4	2,7	1,4	0,8	0,215
2013											
Male-Masculin-მამაკაცები	0,1	2,3	6,2	8,6	9,5	8,7	6,9	4,6	2,9	2,7	0,263
Female-Féminin-ქალები	0,6	5,1	8,0	8,8	9,4	7,2	4,6	2,8	1,3	1,0	0,244
2014											
Male-Masculin-მამაკაცები	0,2	3,4	8,4	11,2	12,7	11,4	9,0	7,0	4,0	4,1	0,357
Female-Féminin-ქალები	0,8	7,1	11,1	12,1	11,4	9,4	6,7	3,9	2,2	1,7	0,332

Table 35. Distribution of divorces by age and sex (%): A

Tableau 35. Distribution des divorces selon l'âge et le sexe des époux (%):A

ცხრილი 35. განქორწინებულთა განაწილება ასაკისა და სქესის მიხედვით (%): A

	Total სულ	Age (in years - en années) ასაკი (წლებში)										Unknown Inconnu უცნობია	Average age Age moyen საშუალო ასაკი
		-20	20-24	25-29	30-34	35-39	40-44	45-49	50-54	55-59	60+		
1990													
Male-Masculin-მამაკაცები	100,0	0,2	5,6	18,3	21,6	19,1	12,5	6,3	7,7	3,8	4,9	—	37,6
Female-Féminin-ქალები	100,0	0,8	11,3	22,6	20,2	17,4	10,6	4,9	6,0	3,0	3,2	—	35,2
1991													
Male-Masculin-მამაკაცები	100,0	0,3	6,1	18,1	22,4	18,5	13,0	6,0	7,1	3,7	4,8	—	37,4
Female-Féminin-ქალები	100,0	1,2	12,2	22,4	21,5	16,1	10,6	4,5	5,4	3,0	3,1	—	34,8
1992													
Male-Masculin-მამაკაცები	100,0	0,9	9,6	19,8	21,9	16,1	11,8	5,3	6,1	4,1	4,4	—	36,2
Female-Féminin-ქალები	100,0	3,1	17,0	20,3	21,1	14,5	9,8	4,6	4,4	2,8	2,4	—	33,6
1993													
Male-Masculin-მამაკაცები	100,0	0,6	8,5	17,5	20,9	16,9	12,5	7,0	5,7	5,3	5,1	—	37,3
Female-Féminin-ქალები	100,0	2,7	14,5	19,0	20,6	15,9	10,6	5,6	4,7	3,7	2,7	—	34,6
1994													
Male-Masculin-მამაკაცები	100,0	0,3	7,4	15,2	19,9	17,5	13,3	8,6	5,4	6,5	5,9	—	38,4
Female-Féminin-ქალები	100,0	2,3	12,0	17,8	19,8	17,3	11,3	6,6	5,1	4,7	3,1	—	35,7
1995													
Male-Masculin-მამაკაცები	100,0	0,4	7,4	15,2	19,4	17,7	14,5	9,9	4,4	5,9	5,2	—	38,2
Female-Féminin-ქალები	100,0	2,0	11,9	17,8	20,6	16,6	12,4	7,9	3,1	4,4	3,3	—	35,6
1996													
Male-Masculin-მამაკაცები	100,0	0,4	5,8	13,8	19,0	20,0	14,2	9,5	5,4	5,4	6,4	0,1	38,9
Female-Féminin-ქალები	100,0	1,2	11,1	17,3	20,8	17,3	12,3	10,0	3,5	3,8	2,6	0,1	35,9
1997													
Male-Masculin-მამაკაცები	100,0	0,5	6,2	11,4	16,3	15,4	12,8	9,7	4,1	4,1	5,0	14,5	38,5
Female-Féminin-ქალები	100,0	2,4	11,6	15,5	17,7	15,9	10,7	7,4	2,8	2,9	2,8	10,3	35,2
1998													
Male-Masculin-მამაკაცები	100,0	0,2	5,0	12,3	13,9	15,1	12,1	9,2	4,6	3,8	4,5	19,3	38,7
Female-Féminin-ქალები	100,0	1,6	10,5	16,2	17,2	15,7	11,7	7,5	3,3	2,4	4,0	9,9	35,8
1999													
Male-Masculin-მამაკაცები	100,0	0,6	5,4	12,5	13,9	16,2	12,2	9,1	4,8	3,1	4,1	18,1	38,2
Female-Féminin-ქალები	100,0	1,6	10,7	18,0	17,1	14,8	10,5	6,5	4,1	1,8	5,3	9,6	35,8
2000													
Male-Masculin-მამაკაცები	100,0	0,2	3,8	10,9	13,1	17,3	15,3	10,1	6,9	3,6	3,6	15,2	39,5
Female-Féminin-ქალები	100,0	1,1	7,4	16,0	17,1	18,6	14,5	8,7	4,3	1,9	2,2	8,2	36,3
2001													
Male-Masculin-მამაკაცები	100,0	0,2	3,2	9,7	13,7	16,4	14,7	10,3	8,0	2,8	5,2	15,8	40,1
Female-Féminin-ქალები	100,0	0,4	7,7	13,9	19,3	16,5	13,7	9,7	5,0	1,7	2,4	9,7	36,7
2002													
Male-Masculin-მამაკაცები	100,0	0,2	3,9	11,0	13,7	12,6	11,5	9,8	7,7	3,4	5,0	21,2	39,9
Female-Féminin-ქალები	100,0	0,5	7,7	15,2	17,0	14,2	12,9	8,6	6,3	2,1	3,1	12,4	37,0
2003													
Male-Masculin-მამაკაცები	100,0	0,1	2,7	8,1	11,1	11,8	11,8	8,0	7,0	3,9	4,1	31,4	40,6
Female-Féminin-ქალები	100,0	0,9	7,2	12,6	16,9	15,3	12,7	7,8	5,5	2,4	2,1	16,6	36,9
2004													
Male-Masculin-მამაკაცები	100,0	0,1	2,7	7,5	10,8	12,1	10,6	9,6	7,4	3,6	5,2	30,4	41,2
Female-Féminin-ქალები	100,0	0,6	5,5	12,6	15,2	14,1	12,9	8,6	5,5	2,8	3,3	18,9	37,9

(continued- suite - გაგრძელება)

	Total სულ	Age (in years - en années) ასაკი (წლებში)										Unknown Inconnu უცნობია	Average age Age moyen საშუალო ასაკი
		-20	20-24	25-29	30-34	35-39	40-44	45-49	50-54	55-59	60+		
2005													
Male-Masculin-მამაკაცები	100,0	1,2	2,9	8,9	12,1	10,2	11,3	9,9	7,6	4,8	4,4	26,7	40,6
Female-Féminin-ქალები	100,0	1,5	5,8	13,6	16,1	12,5	13,0	9,1	6,0	3,6	2,2	16,6	37,5
2006													
Male-Masculin-მამაკაცები	100,0	0,2	3,5	9,2	13,9	13,7	10,6	10,2	7,2	5,2	4,2	22,1	40,2
Female-Féminin-ქალები	100,0	0,8	6,1	12,5	17,2	14,8	13,1	10,2	6,9	3,3	2,3	12,8	37,8
2007													
Male-Masculin-მამაკაცები	100,0	0,4	3,8	9,8	12,9	12,6	10,4	10,2	7,8	5,1	4,5	22,5	40,3
Female-Féminin-ქალები	100,0	1,0	6,4	13,3	16,2	14,0	12,2	10,8	5,8	3,6	2,4	14,3	37,7
2008													
Male-Masculin-მამაკაცები	100,0	0,3	3,3	9,7	15,5	16,0	13,5	10,3	6,9	3,9	2,6	18,0	39,3
Female-Féminin-ქალები	100,0	1,1	7,1	14,9	20,4	15,7	12,1	9,0	5,0	2,6	1,2	10,9	36,2
2009													
Male-Masculin-მამაკაცები	100,0	0,2	4,0	12,1	16,7	17,4	14,5	11,2	6,8	4,4	3,1	9,6	39,0
Female-Féminin-ქალები	100,0	0,9	9,4	15,9	20,7	18,5	12,3	8,7	5,0	2,4	1,2	5,0	35,7
2010													
Male-Masculin-მამაკაცები	100,0	0,3	4,6	11,9	17,3	18,1	13,9	11,9	8,7	4,1	3,8	5,4	39,3
Female-Féminin-ქალები	100,0	1,1	9,6	16,9	19,2	18,0	11,9	10,2	5,6	2,8	1,5	3,2	36,1
2011													
Male-Masculin-მამაკაცები	100,0	0,2	5,1	12,6	15,9	18,3	15,2	12,1	8,3	4,5	3,9	3,8	39,3
Female-Féminin-ქალები	100,0	0,9	10,4	16,6	17,6	17,7	12,9	10,3	6,1	2,9	1,6	3,0	36,3
2012													
Male-Masculin-მამაკაცები	100,0	0,1	4,0	13,4	16,5	17,6	15,3	13,1	9,4	5,5	3,9	1,2	39,3
Female-Féminin-ქალები	100,0	0,9	10,8	17,2	17,7	18,0	13,5	10,1	6,6	2,9	1,5	0,8	35,9
2013													
Male-Masculin-მამაკაცები	100,0	0,2	5,2	13,9	17,6	18,1	15,8	12,2	8,8	4,5	3,5	0,2	38,9
Female-Féminin-ქალები	100,0	1,0	11,2	17,7	18,2	18,4	13,9	9,1	6,2	2,5	1,6	0,2	35,8
2014													
Male-Masculin-მამაკაცები	100,0	0,2	5,5	13,8	17,1	17,9	15,2	11,5	9,7	4,7	3,9	0,5	39,0
Female-Féminin-ქალები	100,0	1,0	11,1	18,0	18,4	16,7	13,4	9,6	6,4	3,0	2,0	0,4	36,0

Table 36. Divorces by duration of marriage A

Tableau 36. Divorces selon la durée du mariage A

ცხრილი 36. განქორწინებები ქორწინების ხანგრძლივობის მიხედვით A

Year Année წელი	Total სულ	Duration of marriage at the moment of divorce registration (in years) Durée du mariage au moment de l'enregistrement du divorce (en années) ქორწინების ხანგრძლივობა განქორწინების რეგისტრაციისას (წლებში)									Unknown Inconnu უცნობია	Average Moyen საშუალო ხანგრძლივობა
		0	1	2	3	4	5-9	10-14	15-19	20+		
		Number	Nombre				რაოდენობა					
1990	7796	324	538	571	594	495	2061	1383	879	950	1	
1991	7440	317	636	614	495	455	1951	1295	842	835	—	
1992	4890	233	760	386	320	309	1149	810	442	481	—	
1993	3211	141	324	215	234	209	778	552	331	427	—	
1994	3089	119	142	171	248	208	763	551	354	520	13	
1995	2685	108	114	149	160	173	740	473	343	424	1	
1996	2269	98	199	104	117	125	595	365	319	333	14	
1997	2267	111	129	123	107	137	597	415	291	357	—	
1998	1758	110	75	124	96	87	461	324	211	270	—	
1999	1622	89	87	97	93	81	432	320	177	246	—	
2000	1854	47	123	75	96	74	423	392	257	367	—	
2001	1987	57	78	85	85	56	462	399	292	409	64	
2002	1836	62	67	126	101	69	423	370	249	369	—	
2003	1825	189	52	40	66	88	292	403	234	407	54	
2004	1793	78	66	54	64	76	365	352	297	406	35	
2005	1928	122	59	88	60	79	381	387	281	459	12	
2006	2060	131	92	84	72	86	397	399	329	461	9	
2007	2325	404	82	88	75	65	352	405	339	489	26	
2008	3189	105	152	129	124	116	588	613	539	641	182	
2009	4030	175	186	192	179	178	750	782	699	799	90	
2010	4726	201	225	233	267	212	830	769	826	1046	117	
2011	5850	317	296	315	302	294	1045	817	898	1430	136	
2012	7136	422	379	393	405	395	1320	894	1034	1825	69	
2013	8089	544	412	468	483	491	1644	1019	1119	1898	11	
2014	9119	698	620	685	633	528	1990	869	847	2215	34	
						%						
1990	100,0	4,2	6,9	7,3	7,6	6,3	26,5	17,7	11,3	12,2	—	9,3
1991	100,0	4,3	8,5	8,3	6,7	6,1	26,2	17,4	11,3	11,2	—	9,3
1992	100,0	4,8	15,5	7,9	6,5	6,3	23,6	16,6	9,0	9,8	—	8,1
1993	100,0	4,4	10,1	6,7	7,3	6,5	24,2	17,2	10,3	13,3	—	9,2
1994	100,0	3,9	4,6	5,5	8,0	6,7	24,8	17,8	11,5	16,8	0,4	10,3
1995	100,0	4,0	4,2	5,5	6,0	6,4	27,7	17,6	12,8	15,8	—	10,3
1996	100,0	4,3	8,8	4,6	5,2	5,5	26,1	16,1	14,1	14,7	0,6	10,0
1997	100,0	4,9	5,7	5,4	4,7	6,0	26,5	18,3	12,8	15,7	—	10,3
1998	100,0	6,3	4,3	7,1	5,5	4,9	26,1	18,4	12,0	15,4	—	10,0
1999	100,0	5,5	5,4	6,0	5,7	5,0	26,6	19,7	10,9	15,2	—	10,0
2000	100,0	2,5	6,6	4,0	5,2	4,0	22,8	21,1	13,9	19,9	—	11,3
2001	100,0	2,9	3,9	4,3	4,3	2,8	23,2	20,1	14,7	20,6	3,2	11,8
2002	100,0	3,4	3,6	6,9	5,5	3,8	23,0	20,1	13,6	20,1	—	11,3
2003	100,0	10,4	2,8	2,2	3,6	4,8	16,0	22,1	12,8	22,3	3,0	11,6
2004	100,0	4,4	3,7	3,0	3,6	4,2	20,4	19,6	16,6	22,5	2,0	12,2
2005	100,0	6,3	3,1	4,5	3,1	4,1	19,8	20,1	14,6	23,8	0,6	12,0
2006	100,0	6,3	4,5	4,1	3,5	4,2	19,3	19,4	16,0	22,4	0,3	11,8
2007	100,0	17,4	3,5	3,8	3,2	2,8	15,1	17,4	14,6	21,1	1,1	10,8
2008	100,0	3,3	4,8	4,0	3,9	3,6	18,4	19,3	16,9	20,1	5,7	12,0
2009	100,0	4,3	4,6	4,8	4,4	4,4	18,7	19,4	17,3	19,9	2,2	11,7
2010	100,0	4,3	4,8	4,9	5,6	4,5	17,6	16,3	17,5	22,1	2,5	11,8
2011	100,0	5,4	5,1	5,4	5,2	5,0	17,9	14,0	15,4	24,4	2,3	11,7
2012	100,0	5,9	5,3	5,5	5,7	5,5	18,5	12,5	14,5	25,6	1,0	11,6
2013	100,0	6,7	5,1	5,8	6,0	6,1	20,3	12,6	13,8	23,5	0,1	11,0
2014	100,0	7,7	6,8	7,5	6,9	5,8	21,8	9,5	9,3	24,3	0,4	10,6

Table 37. Divorces by month of registration A

Tableau 37. Divorces par les mois A

ცხრილი 37. განქორწინებები თვეების მიხედვით A

Year Année წელი	Months			Mois									Total სულ
	I	II	III	IV	V	VI	VII	VIII	IX	X	XI	XII	
	Number			Nombre			რადღენობა						
1989	586	557	706	610	408	510	772	644	610	670	594	691	7358
1990	565	636	803	702	760	765	660	443	631	700	397	734	7796
1991	531	561	751	701	762	647	630	557	715	641	538	406	7440
1992	259	373	401	364	336	425	360	569	794	357	292	360	4890
1993	189	225	276	263	238	299	262	340	395	261	228	235	3211
1994	197	201	278	277	240	308	279	295	260	274	256	224	3089
1995	163	200	257	203	228	240	263	272	273	191	198	197	2685
1996	137	172	174	204	179	162	200	211	183	238	197	212	2269
1997	167	153	178	196	164	172	210	240	203	203	161	220	2267
1998	155	175	145	167	171	132	167	122	142	152	92	138	1758
1999	89	115	158	130	131	134	134	125	165	140	130	171	1622
2000	105	143	129	118	160	162	153	170	169	162	197	186	1854
2001	151	148	227	159	146	184	162	162	151	162	146	189	1987
2002	141	133	156	160	148	161	163	147	144	160	158	165	1836
2003	130	124	138	129	149	131	161	161	167	176	190	169	1825
2004	122	115	140	157	64	186	145	152	172	184	177	179	1793
2005	140	151	182	182	142	166	174	141	168	122	171	189	1928
2006	158	159	196	160	186	200	158	168	152	190	151	182	2060
2007	143	161	206	164	211	212	201	203	189	233	183	219	2325
2008	203	195	266	259	273	294	324	258	272	271	254	320	3189
2009	240	243	350	311	280	320	317	341	451	375	391	411	4030
2010	308	358	396	332	374	426	373	404	408	429	413	505	4726
2011	418	438	461	473	420	465	526	553	529	510	545	512	5850
2012	489	649	565	518	649	563	655	685	577	640	577	569	7136
2013	538	629	587	618	596	625	804	751	773	774	730	664	8089
2014	681	727	739	676	732	779	806	739	860	863	674	843	9119

Table 38. Legally induced abortions

Tableau 38. Avortements provoqués légalement

ცხრილი 38. ლეგალური აბორტები

Year Année წელი	Number Nombre რაოდენობა C		Number of abortions (C) per 1000 women at age from 15 to 49 (B) Nombre d'avortements (C) pour 1000 femmes âgées de 15 à 49 ans (B) აბორტების რაოდენობა (C) 15-49 წლის 1000 ქალზე (B)	
	Total სულ	Among them mini Dont mini მათ შორის მინი	Total სულ	Among them mini Dont mini მათ შორის მინი
	1989	68883	4246	51,1
1990	56862	...	42,5	...
1991	59384	9772	43,8	7,2
1992	50748	10256	37,6	7,6
1993	45131	8391	34,8	6,5
1994	45858	10295	38,8	8,7
1995	39538	7522	34,8	6,6
1996	30003	5867	27,3	5,3
1997	23403	5541	21,9	5,2
1998	21018	6806	19,9	6,4
1999	18306	6549	17,4	6,2
2000	14951	5414	14,4	5,2
2001	15008	5330	14,6	5,2
2002	13908	5143	13,6	5,0
2003	13834	5183	13,6	5,1
2004	17210	6552	17,1	6,5
2005	19681	6664	19,7	6,7
2006	21204	7478	21,5	7,6
2007	20644	7583	21,3	7,8
2008	22062	7662	23,0	8,0
2009	24311	8361	25,6	8,8
2010	21503	10621	22,9	11,3
2011	30590	12910	32,9	13,9
2012	40075	15941	43,5	17,3
2013	37018	15291	40,2	16,7
2014	33469	13071	36,7	14,3

Table 39. Legally induced abortions by age of woman C
 Tableau 39. Avortements provoqués légalement selon l'âge de la femme C
 ცხრილი 39. ლეგალური აბორტები ქალის ასაკის მიხედვით C

Year Année წელი	Age of woman		Âge de la femme				ქალის ასაკი			Total abortion Rate (TAR) Taux d'avortement total აბორტის წამობრივი კოეფიციენტი
	-15	15-19	20-24	25-29	30-34	35-39	40-44	45-49	50+	
	Number		Nombre				რაოდენობა			
1999	3	866	4293	5347	4631	2348	713	98	7	
2000	1	787	3676	3974	3589	2172	698	48	6	
2001	1	857	3662	4086	3519	2077	757	41	8	
2002	9	789	3492	4090	3105	1840	530	48	5	
2003	2	897	3391	3930	2926	2066	543	73	6	
2004	6	1494	4071	5706	3328	2095	448	56	6	
2005	5	1057	4960	7030	3720	2131	671	59	48	
2006	2	1380	6110	6747	4041	2147	671	103	1	
2007	8	1037	4708	6419	4653	2869	834	110	6	
2008	6	1359	11052		8080		1349	216		
2009	21	1689	11639		9242		1538	182		
2010	6	1438	10729		6267	1584	1368	111		
2011	15	1681	15055		8562	3923	1220	134		
2012	20	1971	19225		10650	6035	1992	164	18	
2013	34	1833	6438	10708	9622	6198	1915	254	16	
2014	20	1387	6626	10151	8196	5166	1711	185	27	
	Age-specific rates*		Pour 1000 femmes*				შესაბამისი ასაკის 1000 ქალზე*			
1999	0,0	5,6	27,4	36,3	31,9	14,3	4,8	0,7	0,1	0,606
2000	0,0	5,1	24,1	27,0	25,1	14,1	4,7	0,4	0,1	0,503
2001	0,0	5,6	24,3	27,8	24,8	13,9	5,1	0,3	0,1	0,509
2002	0,1	5,2	23,2	27,9	22,0	12,6	3,6	0,3	0,0	0,475
2003	0,0	6,1	22,4	26,8	21,0	14,6	3,8	0,5	0,1	0,476
2004	0,0	10,2	26,9	38,8	24,0	15,0	3,1	0,4	0,0	0,593
2005	0,0	7,4	33,0	48,0	27,0	15,6	4,8	0,4	0,4	0,683
2006	0,0	9,9	41,2	46,3	29,4	16,0	4,9	0,7	0,0	0,742
2007	0,1	7,7	32,5	44,4	33,8	21,8	6,2	0,8	0,0	0,737
2008	0,1	10,3	38,5		30,1		10,1	0,8		0,797
2009	0,2	13,1	40,9		34,5		11,7	0,7		0,886
2010	0,1	11,5	38,2		45,5	12,2	10,6	0,4		0,786
2011	0,1	13,8	54,4		61,9	30,1	9,6	1,0		1,132
2012	0,2	14,8	136,3		77,1	46,6	15,8	1,3		1,460
2013	0,3	13,7	36,5	60,0	57,6	38,8	12,2	1,6	0,1	1,104
2014	0,2	11,8	50,5	73,8	60,0	39,6	13,7	1,4	0,2	1,256

* Computing by G.Tsuladze

* Calculé par G.Tsuladzé

* განანგარიშებულია გ. წულაძის მიერ

Table 40. Deaths by age and sex A

Tableau 40. Décès selon l'âge et sexe A

ცხრილი 40. გარდაცვლილები ასაკისა და სქესის მიხედვით A

Age Âge ასაკი	Both sexes Les deux sexes ორივე სქესი	Male Hommes მამაკაცები	Female Femmes ქალები	Both sexes Les deux sexes ორივე სქესი	Male Hommes მამაკაცები	Female Femmes ქალები	Both sexes Les deux sexes ორივე სქესი	Male Hommes მამაკაცები	Female Femmes ქალები
	1960			1970			1979		
-1	3739	2000*	1739*	2252	1232*	1020*	2592	1494	1098
1-4	1281	722*	559*	649	350*	299*	595	324	271
5-9	364	201	163	277	165	112	189	118	71
10-14	220	132	88	233	146	87	141	92	49
15-19	228	143	85	295	203	92	317	217	100
20-24	578	394	184	392	282	110	432	317	115
25-29	601	394	207	367	250	117	503	356	147
30-34	902	540	362	791	537	254	504	355	149
35-39	617	328	289	810	555	255	694	461	233
40-44	570	306	264	1195	840	355	1260	874	386
45-49	877	475	402	1103	654	449	1571	1073	498
50-54	1076	640	436	1201	649	552	2618	1755	863
55-59	1324	735	589	1875	1105	770	2221	1286	935
60-64	1797	1004	793	2689	1565	1124	2563	1371	1192
65-69	1956	1075	881	3274	1833	1441	4156	2118	2038
70-74	2557	1314	1243	3638	1817	1821	4908	2374	2534
75-79	2663	1299	1364	3445	1769	1676	5691	2547	3144
80-84	2650	1264	1386	3947	1833	2114	4316	1837	2479
85+	3015	1377	1638	5850	2432	3418	6636	2471	4165
Total	27015	14343	12672	34283	18217	16066	41907	21440	20467
ს უ ლ									
	1989			1990			1991		
-1	2005	1158	847	1910	1108	802	1850	1091	759
1-4	500	272	228	394	218	176	392	217	175
5-9	177	104	73	153	85	68	158	94	64
10-14	156	105	51	159	114	45	149	91	58
15-19	259	189	70	266	190	76	274	193	81
20-24	434	314	120	440	307	133	447	326	121
25-29	621	451	170	611	445	166	604	455	149
30-34	725	519	206	730	539	191	837	633	204
35-39	897	646	251	842	620	222	868	657	211
40-44	968	702	266	987	711	276	1195	865	330
45-49	1559	1067	492	1521	1061	460	1559	1068	491
50-54	2730	1898	832	2917	2026	891	2965	2060	905
55-59	3458	2266	1192	3382	2239	1143	3208	2125	1083
60-64	5454	3387	2067	5406	3272	2134	5484	3396	2088
65-69	4289	2227	2062	4711	2464	2247	5115	2815	2300
70-74	5450	2396	3054	5702	2586	3116	6293	2915	3378
75-79	6865	2800	4065	6936	2806	4130	7264	2897	4367
80-84	6029	2190	3839	6446	2217	4229	6452	2190	4262
85+	7106	2204	4902	7208	2192	5016	7302	2178	5124
Total	49682	24895	24787	50721	25200	25521	52416	26266	26150
ს უ ლ									

* Computing by G.Tsuladze and N. Maglaperidze.

* Calculé par G.Tsuladzé, N. Maglaperidzé.

* გაანგარიშებულია გ.წულაძისა და ნ. მაგლაპერიძის მიერ

(continued - suite - გაგრძელება)

Age Âge ასაკი	Both sexes Les deux sexes ორივე სქესი	Male Hommes მამაკაცები	Female Femmes ქალები	Both sexes Les deux sexes ორივე სქესი	Male Hommes მამაკაცები	Female Femmes ქალები	Both sexes Les deux sexes ორივე სქესი	Male Hommes მამაკაცები	Female Femmes ქალები
	1992			1993			1994		
-1	1601	945	656	1800	1062	738	1680	1000	680
1-4	338	200	138	391	209	182	349	177	172
5-9	146	84	62	161	101	60	124	76	48
10-14	123	72	51	169	107	62	112	76	36
15-19	343	269	74	372	293	79	271	201	70
20-24	613	490	123	679	540	139	522	411	111
25-29	765	612	153	818	646	172	612	470	142
30-34	960	744	216	1064	827	237	825	636	189
35-39	959	722	237	1082	838	244	893	693	200
40-44	1221	882	339	1300	937	363	1034	744	290
45-49	1570	1075	495	1543	1054	489	1380	940	440
50-54	4263	2964	1299	2966	2056	910	2305	1604	701
55-59	3139	2049	1090	3831	2513	1318	3094	2030	1064
60-64	5459	3382	2077	5640	3521	2119	4957	3074	1883
65-69	5558	3077	2481	6160	3464	2696	5591	3175	2416
70-74	6818	3218	3600	7356	3549	3807	6868	3347	3521
75-79	7510	2952	4558	8052	3105	4947	7274	2803	4471
80-84	6378	2135	4243	6604	2253	4351	5714	1959	3755
85+	7312	2138	5174	7551	2168	5383	6721	1884	4837
Total	55076	28010	27066	57539	29243	28296	50326	25300	25026
ს უ ლ	1995			1996			1997		
-1	1600	955	645	1550	926	624	1300	770	530
1-4	241	126	115	182	100	82	165	96	69
5-9	123	71	52	120	70	50	116	68	48
10-14	111	80	31	95	58	37	95	61	34
15-19	226	152	74	224	151	73	194	130	64
20-24	408	321	87	284	211	73	270	200	70
25-29	577	418	159	468	340	128	452	328	124
30-34	736	549	187	553	417	136	609	435	174
35-39	837	619	218	760	548	212	889	632	257
40-44	1087	796	291	1057	766	291	1060	764	296
45-49	1447	989	458	1433	978	455	1426	973	453
50-54	2186	1525	661	2148	1500	648	2077	1453	624
55-59	2930	1986	944	2700	1790	910	2483	1633	850
60-64	4844	3006	1838	4740	2942	1798	4667	2899	1768
65-69	5304	3083	2221	5374	3029	2345	5474	3113	2361
70-74	7036	3476	3560	7197	3600	3597	7394	3741	3653
75-79	7229	2799	4430	7189	2796	4393	7198	2810	4388
80-84	5546	1779	3767	5390	1704	3686	5273	1641	3632
85+	6605	1813	4792	6497	1746	4751	6433	1692	4741
Total	49073	24543	24530	47961	23672	24289	47575	23439	24136
ს უ ლ									

(continued - suite - გაგრძელება)

Age Âge ასაკი	Both sexes Les deux sexes ორივე სქესი	Male Hommes მამაკაცები	Female Femmes ქალები	Both sexes Les deux sexes ორივე სქესი	Male Hommes მამაკაცები	Female Femmes ქალები	Both sexes Les deux sexes ორივე სქესი	Male Hommes მამაკაცები	Female Femmes ქალები
	1998			1999			2000		
-1	1150	676	474	1104	662	442	1100	656	444
1-4	145	94	51	121	79	42	114	75	39
5-9	113	66	47	95	65	30	93	63	30
10-14	97	60	37	88	58	30	94	57	37
15-19	205	133	72	184	128	56	165	100	65
20-24	308	241	67	270	209	61	268	203	65
25-29	437	320	117	382	292	90	393	298	95
30-34	570	407	163	511	381	130	496	376	120
35-39	818	605	213	826	615	211	794	583	211
40-44	1094	811	283	1103	806	297	1138	837	301
45-49	1431	977	454	1440	983	457	1448	988	460
50-54	2030	1421	609	1995	1392	603	1919	1333	586
55-59	2143	1386	757	1869	1211	658	1758	1137	621
60-64	4641	2883	1758	4633	2873	1760	4626	2863	1763
65-69	5608	3220	2388	5733	3333	2400	5848	3443	2405
70-74	7635	3910	3725	7875	4085	3790	8105	4256	3849
75-79	7267	2849	4418	7373	2892	4481	7489	2935	4554
80-84	5203	1594	3609	5147	1553	3594	5092	1511	3581
85+	6426	1730	4696	6435	1900	4535	6470	1850	4620
Total	47321	23383	23938	47184	23517	23667	47410	23564	23846
ს უ ლ									
	2001			2002			2003		
-1	1098	647	451	1102	653	449	1144	657	487
1-4	114	72	42	112	71	41	131	79	52
5-9	92	62	30	90	61	29	35	20	15
10-14	112	75	37	109	73	36	66	28	38
15-19	234	144	90	234	144	90	107	70	37
20-24	245	163	82	246	164	82	212	141	71
25-29	429	321	108	429	321	108	319	195	124
30-34	545	406	139	542	404	138	415	326	89
35-39	802	595	207	790	587	203	550	358	192
40-44	1174	871	303	1157	858	299	885	558	327
45-49	1410	982	428	1419	988	431	1246	886	360
50-54	1833	1278	555	1843	1285	558	1971	1337	634
55-59	1495	908	587	1577	960	617	1899	1188	711
60-64	4216	2454	1762	3983	2321	1662	3188	1891	1297
65-69	5472	3070	2402	5511	3083	2428	5393	3204	2189
70-74	8062	4226	3836	7957	4168	3789	7115	3720	3395
75-79	7466	2950	4516	7671	3098	4573	8841	3988	4853
80-84	5020	1478	3542	5387	1668	3719	5716	2146	3570
85+	6399	1591	4808	6287	1671	4616	6822	2037	4785
Total	46218	22293	23925	46446	22578	23868	46055	22829	23226
ს უ ლ									

(continued - suite - გაგრძელება)

Age Âge ასაკი	Both sexes Les deux sexes ორივე სქესი	Male Hommes მამაკაცები	Female Femmes ქალები	Both sexes Les deux sexes ორივე სქესი	Male Hommes მამაკაცები	Female Femmes ქალები	Both sexes Les deux sexes ორივე სქესი	Male Hommes მამაკაცები	Female Femmes ქალები
	2004			2005			2006		
-1	1178	636	542	916	482	434	753	395	358
1-4	132	76	56	64	31	33	57	31	26
5-9	88	60	28	64	34	30	57	36	21
10-14	83	52	31	48	25	23	67	38	29
15-19	154	107	47	121	80	41	129	93	36
20-24	243	172	71	256	178	78	279	207	72
25-29	317	234	83	328	239	89	378	293	85
30-34	503	370	133	501	363	138	523	405	118
35-39	679	508	171	665	490	175	668	513	155
40-44	1090	795	295	1129	818	311	1061	803	258
45-49	1477	1067	410	1419	1004	415	1448	1102	346
50-54	1746	1217	529	1746	1238	508	1864	1365	499
55-59	1982	1335	647	1962	1301	661	1996	1419	577
60-64	2685	1654	1031	2313	1375	938	1886	1179	707
65-69	5886	3336	2550	4974	2860	2114	5581	3329	2252
70-74	7136	3771	3365	5651	3082	2569	6091	3414	2677
75-79	9746	4757	4989	7716	3689	4027	7805	3858	3947
80-84	6737	2480	4257	5585	2168	3417	6426	2468	3958
85+	6931	2015	4916	5263	1634	3629	5186	1510	3676
Total	48793	24642	24151	40721	21091	19630	42255	22458	19797
ს უ ლ									
	2007			2008			2009		
-1	656	372	284	959	549	410	945	546	399
1-4	56	21	35	85	44	41	98	43	55
5-9	44	24	20	73	47	26	69	34	35
10-14	67	36	31	100	61	39	83	46	37
15-19	143	86	57	186	123	63	170	105	65
20-24	274	183	91	379	276	103	370	252	118
25-29	348	257	91	451	356	95	476	367	109
30-34	447	340	107	540	412	128	567	427	140
35-39	655	488	167	736	566	170	776	588	188
40-44	1040	775	265	1106	819	287	1138	834	304
45-49	1461	1087	374	1537	1147	390	1591	1175	416
50-54	1808	1338	470	1878	1393	485	1972	1422	550
55-59	1990	1384	606	2082	1458	624	2245	1496	749
60-64	1813	1197	616	1901	1263	638	2292	1352	940
65-69	5454	3367	2087	5540	3439	2101	5951	3548	2403
70-74	5919	3187	2732	6013	3279	2734	6559	3440	3119
75-79	7631	3774	3857	7748	3830	3918	8238	3990	4248
80-84	6272	2591	3681	6390	2629	3761	6944	2800	4144
85+	5100	1584	3516	5307	1629	3678	6141	1726	4415
Total	41178	22091	19087	43011	23320	19691	46625	24191	22434
ს უ ლ									

(continued - suite - გაგრძელება)

Age Âge ასაკი	Both sexes Les deux sexes ორივე სქესი	Male Hommes მამაკაცები	Female Femmes ქალები	Both sexes Les deux sexes ორივე სქესი	Male Hommes მამაკაცები	Female Femmes ქალები	Both sexes Les deux sexes ორივე სქესი	Male Hommes მამაკაცები	Female Femmes ქალები
	2010			2011			2012		
-1	701	406	295	703	422	281	715	419	296
1-4	96	59	37	95	57	38	109	68	41
5-9	60	38	22	54	26	28	46	28	18
10-14	71	41	30	59	37	22	68	46	22
15-19	157	116	41	133	106	27	122	90	32
20-24	288	244	44	279	221	58	273	218	55
25-29	351	296	55	285	210	75	337	269	68
30-34	416	331	85	433	323	110	411	324	87
35-39	622	477	145	551	415	136	593	459	134
40-44	906	685	221	818	604	214	809	609	200
45-49	1569	1169	400	1458	1102	356	1447	1086	361
50-54	2155	1563	592	2127	1568	559	2244	1596	648
55-59	2705	1872	833	2747	1881	866	2764	1950	814
60-64	3112	2018	1094	3501	2302	1199	3460	2287	1173
65-69	3442	2055	1387	3107	1894	1213	2991	1887	1104
70-74	7607	4136	3471	7653	4134	3519	7190	3906	3284
75-79	7789	3715	4074	8399	4033	4366	8306	4017	4289
80-84	8869	3552	5317	9272	3823	5449	9015	3651	5364
85+	6791	1793	4998	7909	2210	5699	8209	2370	5839
Unknow Inconnu უცნობია	157	115	42	235	186	49	239	173	66
Total სულ	47864	24681	23183	49818	25554	24264	49348	25453	23895
	2013			2014					
-1	640	379	261	578	316	262			
1-4	115	57	58	81	41	40			
5-9	65	42	23	61	35	26			
10-14	60	44	16	58	41	17			
15-19	121	92	29	140	96	44			
20-24	235	191	44	214	172	42			
25-29	284	211	73	290	217	73			
30-34	421	321	100	400	304	96			
35-39	560	433	127	536	404	132			
40-44	855	647	208	809	622	187			
45-49	1396	1040	356	1328	996	332			
50-54	2179	1572	607	2171	1601	570			
55-59	2877	2060	817	2800	1967	833			
60-64	3429	2292	1137	3529	2400	1129			
65-69	3232	1972	1260	3587	2183	1404			
70-74	6003	3217	2786	5346	2876	2470			
75-79	8531	4009	4522	8916	4183	4733			
80-84	8502	3583	4919	8620	3483	5137			
85+	8865	2566	6299	9454	2787	6667			
Unknow Inconnu უცნობია	183	141	42	169	127	42			
Total სულ	48553	24869	23684	49087	24851	24236			

Table 41. Deaths by age and sex B

Tableau 41. Décès selon l'âge et sexe B

ცხრილი 41. გარდაცვლილები ასაკისა და სქესის მიხედვით B

Age Âge	Both sexes Les deux sexes	Male Hommes	Female Femmes	Both sexes Les deux sexes	Male Hommes	Female Femmes	Both sexes Les deux sexes	Male Hommes	Female Femmes
ასაკი	ორივე სქესი	მამაკაცები	ქალები	ორივე სქესი	მამაკაცები	ქალები	ორივე სქესი	მამაკაცები	ქალები
	1950			1960			1970		
-1	5746	3220	2526	4113	2200	1913	2409	1318	1091
1-4	1407	708	699	1356	756	600	668	361	307
5-9	490	239	251	380	210	170	386	235	151
10-14	558	280	278	245	140	105	316	197	119
15-19	747	401	346	416	243	173	423	265	158
20-24	1117	616	501	678	400	278	460	291	169
25-29	774	367	407	688	400	288	447	267	180
30-34	672	292	380	933	550	383	921	540	381
35-39	1086	473	613	650	330	320	908	560	348
40-44	1252	618	634	660	330	330	1310	842	468
45-49	1498	770	728	1039	527	512	1107	656	451
50-54	1655	889	766	1376	730	646	1206	651	555
55-59	2271	1318	953	2051	952	1099	2381	1173	1208
60-64	4160	2292	1868	2494	1286	1208	3227	1598	1629
65-69	5130	2575	2555	3032	1684	1348	3869	1887	1982
70-74	6031	2827	3204	4199	2112	2087	4205	1962	2243
75-79	5987	2537	3450	4944	2394	2550	5075	2411	2664
80-84	4517	1680	2837	4300	1876	2424	5363	2258	3105
85+	4525	1315	3210	5770	2494	3276	6825	2700	4125
Total	49623	23417	26206	39324	19614	19710	41506	20172	21334
ს უ ლ	1979			1989			1990		
-1	2605	1500	1105	2005	1158	847	1910	1108	802
1-4	595	324	271	478	260	218	377	209	168
5-9	214	130	84	171	100	71	149	83	66
10-14	163	114	49	148	99	49	149	107	42
15-19	374	274	100	244	178	66	249	177	72
20-24	491	362	129	408	298	110	411	289	122
25-29	503	356	147	595	431	164	593	426	167
30-34	504	355	149	699	500	199	713	523	190
35-39	694	461	233	860	621	239	820	603	217
40-44	1260	874	386	943	685	258	983	710	273
45-49	1571	1073	498	1393	949	444	1275	879	396
50-54	2618	1755	863	2662	1854	808	2861	1990	871
55-59	2221	1286	935	3289	2155	1134	3282	2169	1113
60-64	2563	1371	1192	5238	3289	1949	5228	3225	2003
65-69	4408	2118	2290	4206	2187	2019	4793	2551	2242
70-74	5534	2491	3043	4887	2093	2794	4940	2169	2771
75-79	6493	2695	3798	6587	2654	3933	6679	2625	4054
80-84	4780	1888	2892	5883	2141	3742	6547	2277	4270
85+	7308	2610	4698	6772	2111	4661	7024	2183	4841
Total	44899	22037	22862	47468	23763	23705	48983	24303	24680
ს უ ლ									

(continued - suite - გაგრძელება)

Age Âge ასაკი	Both sexes Les deux sexes ორივე სქესი	Male Hommes მამაკაცები	Female Femmes ქალები	Both sexes Les deux sexes ორივე სქესი	Male Hommes მამაკაცები	Female Femmes ქალები	Both sexes Les deux sexes ორივე სქესი	Male Hommes მამაკაცები	Female Femmes ქალები
	1991			1992			1993		
-1	1850	1091	759	1601	945	656	1800	1062	738
1-4	372	207	165	318	189	129	369	197	172
5-9	153	91	62	140	80	60	150	86	64
10-14	139	85	54	114	67	47	138	89	49
15-19	255	179	76	317	248	69	337	257	80
20-24	417	305	112	571	455	116	630	498	132
25-29	578	431	147	723	573	150	763	598	165
30-34	813	609	204	925	710	215	1011	780	231
35-39	851	642	209	944	709	235	1067	822	245
40-44	1188	860	328	1197	866	331	1322	958	364
45-49	1320	896	424	1349	916	433	1414	961	453
50-54	2801	1943	858	3863	2671	1192	2581	1778	803
55-59	3253	2123	1130	3128	2043	1085	3662	2379	1283
60-64	5285	3321	1964	5234	3277	1957	5361	3356	2005
65-69	5414	2951	2463	5770	3207	2563	6662	3762	2900
70-74	5706	2639	3067	6410	3083	3327	7135	3537	3598
75-79	6947	2676	4271	7114	2689	4425	7488	2775	4713
80-84	6740	2348	4392	6832	2386	4446	7115	2491	4624
85+	7483	2335	5148	7820	2449	5371	8388	2630	5758
Total	51564	25732	25832	54370	27563	26807	57393	29016	28377
ს უ ლ									
	1994			1995			1996		
-1	1680	1000	680	1600	955	645	1550	928	622
1-4	318	162	156	217	114	103	161	89	72
5-9	115	70	45	112	65	47	108	63	45
10-14	101	69	32	100	72	28	85	52	33
15-19	243	181	62	201	135	66	198	133	65
20-24	476	370	106	370	286	84	257	186	71
25-29	556	424	132	516	371	145	412	297	115
30-34	767	588	179	674	501	173	502	376	126
35-39	870	678	192	815	606	209	741	537	204
40-44	1032	746	286	1012	743	269	972	705	267
45-49	1271	864	407	1268	862	406	1267	862	405
50-54	1902	1305	597	1696	1158	538	1577	1072	505
55-59	3022	1968	1054	2994	1976	1018	2811	1812	999
60-64	4644	2886	1758	4504	2789	1715	4372	2697	1675
65-69	5851	3354	2497	6028	3498	2530	6191	3630	2561
70-74	6764	3442	3322	7078	3678	3400	7373	3899	3474
75-79	6683	2455	4228	6566	2411	4155	6454	2369	4085
80-84	6345	2225	4120	6295	2208	4087	6238	2189	4049
85+	7725	2431	5294	7886	2488	5398	8022	2536	5486
Total	50365	25218	25147	49930	24916	25014	49291	24432	24859
ს უ ლ									

(continued - suite - გაგრძელება)

Age Âge ასაკი	Both sexes Les deux sexes ორივე სქესი	Male Hommes მამაკაცები	Female Femmes ქალები	Both sexes Les deux sexes ორივე სქესი	Male Hommes მამაკაცები	Female Femmes ქალები	Both sexes Les deux sexes ორივე სქესი	Male Hommes მამაკაცები	Female Femmes ქალები
	1997			1998			1999		
-1	1300	779	521	1150	690	460	1104	681	423
1-4	144	85	59	128	84	44	111	73	38
5-9	103	60	43	100	58	42	84	57	27
10-14	84	54	30	85	53	32	76	50	26
15-19	171	114	57	178	116	62	160	111	49
20-24	244	174	70	276	209	67	242	181	61
25-29	393	282	111	381	274	107	337	253	84
30-34	547	387	160	511	362	149	463	340	123
35-39	868	621	247	795	592	203	778	584	194
40-44	964	694	270	972	720	252	952	696	256
45-49	1273	866	407	1274	866	408	1271	863	408
50-54	1438	972	466	1369	922	447	1415	954	461
55-59	2767	1779	988	2742	1760	982	2631	1685	946
60-64	4276	2627	1649	4226	2590	1636	4176	2561	1615
65-69	6390	3779	2610	6480	3847	2633	6399	3779	2620
70-74	7702	4131	3571	7856	4241	3615	7903	4262	3641
75-79	6398	2349	4049	6366	2337	4029	6713	2568	4145
80-84	6226	2182	4044	6220	2182	4038	6225	2176	4049
85+	8224	2599	5625	8366	2641	5725	8470	2717	5753
Total	49511	24534	24977	49475	24544	24931	49510	24591	24919
ს უ ლ									
	2000			2001			2002		
-1	1100	670	430	1100	670	430	1100	671	429
1-4	109	72	37	110	70	40	106	70	36
5-9	82	56	26	81	55	26	79	54	25
10-14	79	48	31	92	62	30	89	60	29
15-19	144	88	56	203	126	77	201	125	76
20-24	244	177	67	220	144	76	230	155	75
25-29	351	262	89	387	284	103	400	283	117
30-34	450	336	114	490	362	128	486	359	127
35-39	718	529	189	698	520	178	707	532	175
40-44	965	707	258	977	724	253	964	714	250
45-49	1277	867	410	1253	867	386	1260	872	388
50-54	1479	1000	479	1505	1025	480	1562	1064	498
55-59	2474	1581	893	2097	1258	839	2049	1229	820
60-64	4094	2516	1578	3645	2112	1533	3527	2046	1481
65-69	6304	3694	2610	5778	3185	2593	5658	3105	2553
70-74	8031	4318	3713	7972	4229	3743	7963	4204	3759
75-79	7393	3001	4392	7867	3337	4530	8225	3568	4657
80-84	6388	2246	4142	6668	2413	4255	7051	2635	4416
85+	8013	2610	5403	7070	2303	4767	6600	2169	4431
Total	49695	24778	24917	48213	23746	24467	48257	23915	24342
ს უ ლ									

(continued - suite - გაგრძელება)

Age Âge ასაკი	Both sexes Les deux sexes ორივე სქესი	Male Hommes მამაკაცები	Female Femmes ქალები	Both sexes Les deux sexes ორივე სქესი	Male Hommes მამაკაცები	Female Femmes ქალები	Both sexes Les deux sexes ორივე სქესი	Male Hommes მამაკაცები	Female Femmes ქალები
	2003			2004			2005		
-1	1200	689	511	1240	670	570	1150	625	525
1-4	131	79	52	134	78	56	100	60	40
5-9	55	35	20	88	60	28	110	74	36
10-14	83	45	38	92	52	40	55	30	25
15-19	140	95	45	154	107	47	140	90	50
20-24	215	145	70	248	172	76	270	185	85
25-29	380	250	130	378	246	132	350	250	100
30-34	470	350	120	503	370	133	525	380	145
35-39	650	450	200	703	508	195	680	500	180
40-44	1030	700	330	1125	795	330	1150	830	320
45-49	1260	890	370	1477	1067	410	1440	1020	420
50-54	1980	1340	640	2012	1360	652	1830	1300	530
55-59	1960	1230	730	2380	1600	780	2320	1550	770
60-64	3200	1900	1300	2926	1778	1148	2490	1490	1000
65-69	5510	3210	2300	6013	3382	2631	5420	3030	2390
70-74	7400	3900	3500	7361	3866	3495	7100	3700	3400
75-79	8900	4000	4900	10253	5216	5037	10020	4940	5080
80-84	6700	2550	4150	6926	2550	4376	7350	2750	4600
85+	7100	2300	4800	7652	2500	5152	7760	2476	5284
Total	48364	24158	24206	51665	26377	25288	50260	25280	24980
ს უ ლ									
	2006			2007			2008		
-1	1150	625	525	1100	598	502	1182	669	513
1-4	90	60	30	89	51	38	96	51	45
5-9	110	75	35	95	61	34	93	60	33
10-14	75	40	35	75	39	36	112	68	44
15-19	140	100	40	161	101	60	205	135	70
20-24	295	215	80	299	197	102	413	300	113
25-29	390	300	90	398	294	104	490	380	110
30-34	535	410	125	513	389	124	590	450	140
35-39	680	520	160	691	516	175	790	600	190
40-44	1090	815	275	1076	791	285	1160	850	310
45-49	1485	1115	370	1480	1100	380	1620	1200	420
50-54	1895	1375	520	1890	1382	508	1950	1430	520
55-59	2120	1450	670	2095	1425	670	2200	1500	700
60-64	2490	1540	950	2409	1524	885	2367	1495	872
65-69	5635	3335	2300	5644	3384	2260	5719	3500	2219
70-74	6510	3450	3060	6412	3358	3054	6349	3310	3039
75-79	9100	4400	4700	9140	4392	4748	9199	4391	4808
80-84	7620	3100	4520	7811	3260	4551	8133	3383	4750
85+	7335	2310	5025	7336	2305	5031	7666	2420	5246
Total	48745	25235	23510	48714	25167	23547	50334	26192	24142
ს უ ლ									

(continued - suite - გაგრძელება)

Age Âge ასაკი	Both sexes Les deux sexes ორივე სქესი	Male Hommes მამაკაცები	Female Femmes ქალები	Both sexes Les deux sexes ორივე სქესი	Male Hommes მამაკაცები	Female Femmes ქალები	Both sexes Les deux sexes ორივე სქესი	Male Hommes მამაკაცები	Female Femmes ქალები
	2009			2010			2011		
-1	1300	754	546	1300	750	550	1200	720	480
1-4	117	60	57	117	66	51	111	65	46
5-9	85	48	37	80	45	35	68	35	33
10-14	91	50	41	86	47	39	77	47	30
15-19	183	115	68	170	120	50	153	117	36
20-24	387	262	125	361	250	111	316	235	81
25-29	500	380	120	470	355	115	341	256	85
30-34	580	435	145	538	400	138	473	349	124
35-39	790	600	190	754	572	182	637	481	156
40-44	1160	845	315	1058	774	284	906	651	255
45-49	1600	1180	420	1605	1200	405	1523	1147	376
50-54	1996	1440	556	2206	1595	611	2193	1592	601
55-59	2265	1510	755	2750	1900	850	2796	1918	878
60-64	2350	1370	980	3135	2035	1100	3619	2373	1246
65-69	6435	3840	2595	6232	3728	2504	4640	2796	1844
70-74	6665	3515	3150	7645	4150	3495	7895	4255	3640
75-79	8420	4070	4350	8084	3813	4271	8616	4098	4518
80-84	7619	3190	4429	8935	3585	5350	9405	3878	5527
85+	7681	2530	5151	7620	2520	5100	8494	2761	5733
Total	50224	26194	24030	53146	27905	25241	53463	27774	25689
ს უ ლ									
	2012			2013			2014		
-1	1201	720	481	1050	622	428	950	570	380
1-4	116	71	45	156	96	60	93	47	46
5-9	48	25	23	69	45	24	87	55	32
10-14	68	47	21	65	47	18	68	47	21
15-19	124	89	35	128	95	33	151	103	48
20-24	278	225	53	255	205	50	218	175	43
25-29	339	269	70	320	245	75	296	220	76
30-34	409	326	83	435	330	105	402	304	98
35-39	593	462	131	573	440	133	544	407	137
40-44	815	614	201	867	654	213	822	632	190
45-49	1445	1089	356	1420	1060	360	1350	1001	349
50-54	2259	1607	652	2215	1585	630	2201	1622	579
55-59	2782	1962	820	2895	2065	830	2818	1973	845
60-64	3488	2307	1181	3450	2300	1150	3577	2433	1144
65-69	3899	2387	1512	3390	2080	1310	4615	2719	1896
70-74	7221	3930	3291	6500	3500	3000	6840	3693	3147
75-79	8343	4046	4297	8570	4020	4550	9241	4309	4932
80-84	9052	3675	5377	8600	3600	5000	10001	4205	5796
85+	8242	2386	5856	9450	3050	6400	9840	3073	6767
Total	50722	26237	24485	50408	26039	24369	54114	27588	26526
ს უ ლ									

Table 42. Mortality rates by age and sex A

Tableau 42. Taux de mortalité selon l'âge et le sexe A

ცხრილი 42. მოკვლობის კოეფიციენტები ასაკისა და სქესის მიხედვით A

Age Âge ასაკი	Both sexes Les deux sexes ორივე სქესი	Male Hommes მამაკაცები	Female Femmes ქალები	Both sexes Les deux sexes ორივე სქესი	Male Hommes მამაკაცები	Female Femmes ქალები	Both sexes Les deux sexes ორივე სქესი	Male Hommes მამაკაცები	Female Femmes ქალები
	1960			1970			1979		
-1	41,9	44,1	39,6	31,3	34,0	28,6	35,3	40,2	30,2
1-4	3,5	3,8	3,1	1,8	1,9	1,7	1,7	1,9	1,6
5-9	0,9	1,0	0,8	0,5	0,6	0,4	0,4	0,5	0,3
10-14	0,7	0,8	0,6	0,5	0,6	0,4	0,3	0,4	0,2
15-19	0,7	0,9	0,5	0,7	1,0	0,5	0,7	0,9	0,4
20-24	1,5	2,1	0,9	1,3	1,9	0,7	1,0	1,6	0,5
25-29	1,6	2,3	1,1	1,3	2,0	0,8	1,4	2,1	0,8
30-34	2,5	3,1	1,9	2,0	2,8	1,2	1,9	2,8	1,1
35-39	2,8	3,7	2,2	2,4	3,3	1,5	2,3	3,3	1,4
40-44	3,0	4,2	2,3	3,3	4,7	1,9	3,4	4,8	2,0
45-49	4,4	5,7	3,5	4,9	6,8	3,5	4,8	6,8	3,0
50-54	6,3	8,7	4,5	7,3	10,1	5,5	8,0	11,4	5,0
55-59	7,7	11,9	5,4	8,8	14,1	5,7	11,0	17,4	7,4
60-64	13,4	18,7	9,9	15,2	22,5	10,4	15,1	22,8	10,9
65-69	19,2	23,6	15,7	23,2	33,5	16,7	25,3	35,1	19,6
70-74	30,6	36,7	25,0	39,8	50,5	32,9	39,1	52,4	31,6
75-79	43,9	48,8	40,1	52,8	64,6	44,3	65,0	82,7	55,4
80-84	78,9	94,3	68,6	90,7	110,4	78,3	108,1	128,5	96,8
85+	106,2	118,7	97,5	165,7	185,6	154,0	171,0	194,6	159,6
Total	6,5	7,5	5,7	7,3	8,3	6,5	8,3	9,1	7,7
ს უ ლ									
	1989			1990			1991		
-1	22,5	25,2	19,6	21,2	24,0	18,3	20,8	23,9	17,5
1-4	1,3	1,4	1,3	1,1	1,2	1,0	1,1	1,2	1,0
5-9	0,4	0,5	0,3	0,4	0,4	0,3	0,4	0,4	0,3
10-14	0,4	0,5	0,2	0,4	0,5	0,2	0,3	0,4	0,3
15-19	0,6	0,9	0,3	0,6	0,9	0,4	0,6	0,9	0,4
20-24	1,0	1,5	0,6	1,1	1,5	0,6	1,1	1,6	0,6
25-29	1,3	2,0	0,7	1,3	2,0	0,7	1,3	2,1	0,6
30-34	1,7	2,6	1,0	1,8	2,7	0,9	2,0	3,2	1,0
35-39	2,5	3,7	1,3	2,3	3,5	1,2	2,3	3,7	1,1
40-44	3,6	5,4	1,9	3,5	5,3	1,9	4,0	6,1	2,1
45-49	5,2	7,7	3,1	5,0	7,5	2,9	5,0	7,3	3,0
50-54	7,9	11,6	4,6	8,5	12,5	4,9	8,7	12,8	5,0
55-59	11,5	16,3	7,4	11,6	16,6	7,3	11,3	16,3	7,1
60-64	18,2	25,9	12,3	17,9	24,8	12,6	18,0	25,5	12,2
65-69	26,1	37,2	19,7	27,3	38,3	20,7	28,3	40,9	20,5
70-74	42,7	57,5	35,6	42,0	56,2	34,7	43,6	57,8	36,0
75-79	67,2	83,6	59,2	66,1	81,0	58,7	67,4	81,0	60,6
80-84	107,6	125,0	99,8	114,9	128,0	109,1	115,0	128,0	109,2
85+	190,7	212,0	182,5	193,0	213,6	185,2	195,1	215,2	187,7
Total	9,2	9,7	8,7	9,3	9,8	8,9	9,6	10,2	9,1
ს უ ლ									

(continued - suite - გაგრძელება)

Age Âge ასაკი	Both sexes Les deux sexes ორივე სქესი	Male Hommes მამაკაცები	Female Femmes ქალები	Both sexes Les deux sexes ორივე სქესი	Male Hommes მამაკაცები	Female Femmes ქალები	Both sexes Les deux sexes ორივე სქესი	Male Hommes მამაკაცები	Female Femmes ქალები
	1992			1993			1994		
-1	20,2	23,3	17,0	27,5	31,4	23,4	29,1	33,1	24,8
1-4	1,0	1,2	0,8	1,3	1,3	1,2	1,2	1,2	1,2
5-9	0,3	0,4	0,3	0,4	0,5	0,3	0,3	0,4	0,3
10-14	0,3	0,3	0,2	0,4	0,5	0,3	0,3	0,4	0,2
15-19	0,8	1,2	0,4	0,9	1,4	0,4	0,7	1,0	0,4
20-24	1,5	2,4	0,6	1,7	2,8	0,7	1,4	2,3	0,6
25-29	1,7	2,8	0,7	2,0	3,2	0,8	1,6	2,5	0,7
30-34	2,4	3,8	1,0	2,8	4,5	1,2	2,3	3,7	1,0
35-39	2,6	4,0	1,2	3,0	4,9	1,3	2,6	4,3	1,1
40-44	4,0	6,1	2,1	4,5	6,9	2,4	3,7	5,6	1,9
45-49	5,0	7,3	3,0	5,4	7,9	3,2	5,0	7,3	3,0
50-54	12,7	18,8	7,3	9,5	14,0	5,5	7,9	11,7	4,5
55-59	10,9	16,4	7,5	13,5	19,1	8,7	11,9	16,8	7,6
60-64	18,0	25,5	12,1	19,4	27,8	12,9	17,9	25,5	12,0
65-69	29,8	42,5	21,7	33,3	47,6	24,1	30,8	43,6	22,2
70-74	45,2	59,4	37,2	48,8	64,0	39,9	45,8	59,4	37,6
75-79	68,8	81,0	62,6	75,8	87,2	70,1	70,8	81,0	65,7
80-84	115,0	128,0	109,4	125,4	144,3	117,5	115,0	134,9	106,8
85+	197,4	216,9	190,4	214,6	235,3	207,3	202,2	220,1	195,9
Total	10,2	10,9	9,5	11,2	12,0	10,5	10,4	11,0	9,8
ს უ ლ									
	1995			1996			1997		
-1	29,0	32,9	24,7	28,7	32,5	24,5	24,6	27,5	21,2
1-4	0,9	0,9	0,9	0,7	0,8	0,7	0,7	0,8	0,6
5-9	0,3	0,4	0,3	0,4	0,4	0,3	0,4	0,4	0,3
10-14	0,3	0,4	0,2	0,2	0,3	0,2	0,3	0,3	0,2
15-19	0,6	0,8	0,4	0,6	0,8	0,4	0,5	0,7	0,4
20-24	1,1	1,8	0,5	0,8	1,2	0,4	0,8	1,2	0,4
25-29	1,6	2,3	0,8	1,3	2,0	0,7	1,3	2,0	0,7
30-34	2,1	3,3	1,0	1,7	2,6	0,8	1,9	2,8	1,0
35-39	2,5	3,9	1,2	2,3	3,5	1,2	2,7	4,1	1,5
40-44	3,6	5,6	1,8	3,5	5,3	1,8	3,4	5,2	1,8
45-49	5,0	7,3	3,0	5,0	7,3	3,0	5,0	7,3	3,0
50-54	7,7	11,4	4,4	7,8	11,7	4,4	7,8	11,7	4,4
55-59	14,0	20,7	8,3	13,8	20,0	8,5	13,5	19,5	8,5
60-64	17,9	25,5	12,0	17,8	25,5	11,9	17,8	25,5	11,9
65-69	28,9	41,4	20,4	29,0	39,7	21,5	29,1	39,7	21,5
70-74	46,0	59,4	37,7	46,2	59,4	37,8	46,4	59,4	37,9
75-79	70,8	81,0	65,6	70,8	81,0	65,5	70,8	81,0	65,5
80-84	115,0	128,0	109,7	115,0	128,0	109,8	115,0	128,0	110,0
85+	204,5	221,8	198,6	206,7	223,4	201,2	209,0	225,1	203,8
Total	10,4	11,0	9,8	10,4	10,8	10,0	10,5	10,9	10,1
ს უ ლ									

(continued - suite - გაგრძელება)

Age Âge ასაკი	Both sexes Les deux sexes ორივე სქესი	Male Hommes მამაკაცები	Female Femmes ქალები	Both sexes Les deux sexes ორივე სქესი	Male Hommes მამაკაცები	Female Femmes ქალები	Both sexes Les deux sexes ორივე სქესი	Male Hommes მამაკაცები	Female Femmes ქალები
	1998			1999			2000		
-1	22,3	24,8	19,5	22,5	25,6	19,1	23,1	26,1	19,8
1-4	0,6	0,8	0,5	0,6	0,7	0,4	0,6	0,7	0,4
5-9	0,4	0,4	0,3	0,3	0,4	0,2	0,3	0,4	0,2
10-14	0,3	0,3	0,2	0,2	0,3	0,2	0,3	0,3	0,2
15-19	0,6	0,7	0,4	0,5	0,7	0,3	0,5	0,6	0,4
20-24	0,9	1,4	0,4	0,8	1,3	0,3	0,8	1,2	0,4
25-29	1,3	2,0	0,7	1,2	1,8	0,6	1,2	1,9	0,6
30-34	1,8	2,7	1,0	1,6	2,5	0,8	1,6	2,6	0,8
35-39	2,5	3,9	1,2	2,5	4,0	1,2	2,4	3,8	1,2
40-44	3,4	5,4	1,7	3,4	5,3	1,7	3,4	5,3	1,7
45-49	5,0	7,3	3,0	5,0	7,3	3,0	5,0	7,3	3,0
50-54	7,8	11,7	4,4	7,8	11,7	4,4	7,6	11,4	4,3
55-59	12,3	17,6	8,0	11,4	16,3	7,3	11,4	16,3	7,3
60-64	17,8	25,5	11,9	17,8	25,5	11,9	17,8	25,5	11,9
65-69	29,2	39,7	21,5	29,1	39,7	21,2	29,0	39,7	20,9
70-74	46,5	59,4	37,8	46,5	59,4	37,6	46,4	59,4	37,4
75-79	70,8	81,0	65,5	71,0	81,0	65,8	71,4	81,0	66,3
80-84	115,0	128,0	110,0	115,0	128,0	110,1	115,0	128,0	110,3
85+	211,3	237,2	203,1	213,6	268,0	196,9	216,9	268,6	201,4
Total	10,5	11,0	10,1	10,6	11,2	10,1	10,7	11,3	10,2
ს უ ლ									
	2001			2002			2003		
-1	23,7	26,5	20,5	24,4	27,4	21,0	25,3	27,6	22,8
1-4	0,6	0,7	0,4	0,6	0,7	0,4	0,7	0,8	0,6
5-9	0,3	0,4	0,2	0,3	0,4	0,2	0,1	0,1	0,1
10-14	0,3	0,4	0,2	0,3	0,4	0,2	0,2	0,2	0,2
15-19	0,7	0,8	0,5	0,7	0,8	0,5	0,3	0,4	0,2
20-24	0,7	1,0	0,5	0,7	1,0	0,5	0,6	0,9	0,4
25-29	1,4	2,1	0,7	1,4	2,1	0,7	1,0	1,3	0,8
30-34	1,8	2,8	0,9	1,8	2,8	0,9	1,4	2,3	0,6
35-39	2,5	3,9	1,2	2,5	3,9	1,2	1,8	2,5	1,2
40-44	3,5	5,5	1,7	3,5	5,5	1,7	2,6	3,5	1,8
45-49	4,9	7,3	2,8	4,9	7,3	2,8	4,3	6,5	2,3
50-54	7,4	11,1	4,2	7,4	11,1	4,2	7,7	11,3	4,6
55-59	10,0	13,5	7,1	10,0	13,5	7,1	11,4	15,6	7,8
60-64	16,3	22,0	12,0	16,3	22,0	12,0	14,7	20,3	10,4
65-69	26,9	35,0	20,8	26,9	35,0	20,8	25,1	35,0	17,8
70-74	45,7	58,1	37,0	45,7	58,1	37,0	41,5	52,6	33,7
75-79	71,0	81,1	65,7	71,1	81,1	65,7	73,2	90,0	63,4
80-84	114,4	127,3	109,7	114,6	127,3	109,7	118,8	160,1	102,9
85+	216,2	235,1	210,6	217,6	239,4	210,6	230,5	304,0	209,0
Total	10,5	10,8	10,3	10,7	11,0	10,4	10,6	11,2	10,1
ს უ ლ									

(continued - suite - გაგრძელება)

Age Âge ასაკი	Both sexes Les deux sexes ორივე სქესი	Male Hommes მამაკაცები	Female Femmes ქალები	Both sexes Les deux sexes ორივე სქესი	Male Hommes მამაკაცები	Female Femmes ქალები	Both sexes Les deux sexes ორივე სქესი	Male Hommes მამაკაცები	Female Femmes ქალები
	2004			2005			2006		
-1	25,2	25,6	24,7	19,4	19,4	19,5	16,2	16,1	16,3
1-4	0,7	0,8	0,6	0,4	0,3	0,4	0,3	0,3	0,3
5-9	0,4	0,5	0,2	0,2	0,2	0,2	0,2	0,3	0,2
10-14	0,3	0,3	0,2	0,1	0,1	0,1	0,2	0,2	0,2
15-19	0,4	0,6	0,3	0,3	0,4	0,2	0,3	0,5	0,2
20-24	0,7	0,9	0,4	0,7	1,0	0,5	0,8	1,2	0,4
25-29	0,9	1,4	0,5	1,0	1,5	0,6	1,2	1,8	0,5
30-34	1,7	2,6	0,9	1,6	2,4	0,9	1,7	2,7	0,7
35-39	2,3	3,6	1,1	2,3	3,5	1,1	2,2	3,6	1,0
40-44	3,4	5,2	1,7	3,4	5,2	1,7	3,2	5,3	1,5
45-49	4,6	7,0	2,4	4,5	6,9	2,5	4,4	7,3	2,0
50-54	6,0	9,2	3,4	6,5	10,0	3,5	6,8	10,8	3,4
55-59	12,0	18,1	7,1	9,2	13,5	5,7	8,6	13,5	4,6
60-64	13,6	19,2	9,3	14,3	19,7	10,2	13,0	18,6	8,6
65-69	30,2	40,3	22,7	21,4	29,4	15,6	23,7	34,0	16,4
70-74	40,2	52,2	31,9	34,4	45,3	26,7	36,3	49,3	27,2
75-79	79,8	108,1	63,8	58,3	74,1	48,8	57,7	74,6	47,2
80-84	122,7	151,2	110,6	95,5	123,9	83,3	98,7	121,6	88,3
85+	287,6	380,2	261,5	173,7	255,3	151,8	153,4	206,8	138,7
Total	11,3	12,1	10,6	9,3	10,2	8,5	9,6	10,8	8,5
ს უ ლ									
	2007			2008			2009		
-1	13,7	14,8	12,6	18,4	19,3	17,3	16,0	17,3	14,5
1-4	0,3	0,2	0,4	0,5	0,4	0,5	0,5	0,4	0,6
5-9	0,2	0,2	0,2	0,3	0,4	0,2	0,3	0,3	0,3
10-14	0,2	0,2	0,2	0,4	0,4	0,3	0,3	0,3	0,3
15-19	0,4	0,5	0,3	0,5	0,7	0,4	0,5	0,6	0,4
20-24	0,8	1,0	0,5	1,1	1,5	0,6	1,0	1,4	0,7
25-29	1,1	1,6	0,6	1,4	2,1	0,6	1,4	2,2	0,6
30-34	1,4	2,2	0,7	1,7	2,7	0,8	1,8	2,8	0,9
35-39	2,2	3,4	1,1	2,5	3,9	1,1	2,6	4,0	1,2
40-44	3,3	5,3	1,6	3,7	5,8	1,8	3,8	6,0	1,9
45-49	4,4	7,0	2,1	4,6	7,4	2,2	4,7	7,5	2,3
50-54	6,5	10,4	3,1	6,6	10,6	3,1	6,7	10,4	3,4
55-59	8,2	12,6	4,6	8,4	12,9	4,6	8,8	12,9	5,4
60-64	12,6	18,8	7,7	12,0	17,8	7,2	12,7	16,8	9,4
65-69	24,5	36,7	16,0	28,3	42,9	18,2	35,7	52,0	24,4
70-74	33,6	44,2	26,2	32,4	43,5	24,7	33,4	43,8	26,5
75-79	56,4	72,6	46,2	58,2	74,7	47,8	63,7	80,1	53,4
80-84	86,0	109,3	74,8	77,1	94,2	68,4	77,0	90,0	70,1
85+	141,3	205,7	123,8	135,7	193,9	119,8	140,2	177,9	129,5
Total	9,4	10,6	8,3	9,8	11,2	8,5	10,6	11,5	9,7
ს უ ლ									

(continued - suite - გაგრძელება)

Age Âge ასაკი	Both sexes Les deux sexes ორივე სქესი	Male Hommes მამაკაცები	Female Femmes ქალები	Both sexes Les deux sexes ორივე სქესი	Male Hommes მამაკაცები	Female Femmes ქალები	Both sexes Les deux sexes ორივე სქესი	Male Hommes მამაკაცები	Female Femmes ქალები
	2010			2011			2012		
-1	11,3	12,7	9,8	11,8	13,6	9,8	12,6	14,2	10,9
1-4	0,5	0,5	0,4	0,4	0,5	0,4	0,5	0,6	0,4
5-9	0,3	0,3	0,2	0,2	0,2	0,3	0,2	0,2	0,2
10-14	0,3	0,3	0,2	0,2	0,3	0,2	0,3	0,4	0,2
15-19	0,5	0,7	0,3	0,4	0,7	0,2	0,4	0,6	0,2
20-24	0,8	1,3	0,2	0,8	1,2	0,3	0,7	1,2	0,3
25-29	1,0	1,7	0,3	0,8	1,2	0,4	0,9	1,5	0,4
30-34	1,3	2,1	0,5	1,3	2,0	0,7	1,2	2,0	0,5
35-39	2,0	3,2	0,9	1,8	2,7	0,9	1,9	3,0	0,8
40-44	3,1	4,9	1,4	2,7	4,2	1,4	2,7	4,2	1,3
45-49	4,7	7,6	2,2	4,5	7,3	2,1	4,7	7,5	2,2
50-54	7,0	11,0	3,6	6,6	10,6	3,3	6,9	10,6	3,7
55-59	10,4	15,8	5,8	10,3	15,5	5,9	10,2	15,9	5,5
60-64	15,3	22,3	9,7	15,9	23,6	9,8	15,1	22,6	9,2
65-69	24,1	35,2	16,4	24,2	35,7	16,1	23,2	34,6	14,8
70-74	37,3	51,1	28,3	37,4	51,2	28,4	37,6	52,9	28,0
75-79	60,9	75,1	52,0	64,0	79,4	54,2	59,8	75,2	50,2
80-84	94,0	106,7	87,0	97,5	112,4	89,2	96,8	109,4	89,8
85+	137,9	160,3	130,9	139,2	154,5	134,1	130,0	139,5	126,5
Total	10,7	11,7	9,9	11,1	11,9	10,3	11,0	11,9	10,2
ს უ ლ									
	2013			2014					
-1	11,2	12,8	9,5	9,7	10,3	9,1			
1-4	0,5	0,5	0,5	0,4	0,4	0,4			
5-9	0,3	0,3	0,2	0,3	0,3	0,3			
10-14	0,3	0,4	0,1	0,3	0,4	0,2			
15-19	0,4	0,6	0,2	0,6	0,8	0,4			
20-24	0,7	1,1	0,2	0,7	1,2	0,3			
25-29	0,8	1,2	0,4	1,0	1,4	0,5			
30-34	1,3	1,9	0,6	1,4	2,2	0,7			
35-39	1,8	2,8	0,8	2,1	3,2	1,0			
40-44	2,8	4,4	1,3	3,2	5,1	1,4			
45-49	4,6	7,3	2,2	5,4	8,6	2,5			
50-54	6,6	10,3	3,4	7,9	12,7	3,8			
55-59	10,3	16,2	5,4	11,9	18,3	6,5			
60-64	14,4	21,8	8,6	17,8	27,3	10,2			
65-69	22,1	31,5	15,1	27,7	39,3	18,9			
70-74	35,9	50,4	26,9	42,2	59,7	31,5			
75-79	57,5	70,7	49,4	70,2	86,8	60,1			
80-84	93,6	109,9	84,5	119,2	134,5	110,7			
85+	123,5	124,6	123,0	149,6	150,6	149,1			
Total	10,8	11,6	10,1	13,2	14,0	12,4			
ს უ ლ									

Table 43. Mortality rates by age and sex B

Tableau 43. Taux de mortalité selon l'âge et le sexe B

ცხრილი 43. მოკვლობის კოეფიციენტები ასაკისა და სქესის მიხედვით B

Age Âge ასაკი	Both sexes Les deux sexes ორივე სქესი	Male Hommes მამაკაცები	Female Femmes ქალები	Both sexes Les deux sexes ორივე სქესი	Male Hommes მამაკაცები	Female Femmes ქალები	Both sexes Les deux sexes ორივე სქესი	Male Hommes მამაკაცები	Female Femmes ქალები
	1950			1960			1970		
-1	74,5	82,4	66,5	44,1	46,4	41,7	28,9	31,4	26,3
1-4	6,8	7,0	6,5	3,6	3,9	3,2	1,9	2,0	1,8
5-9	1,9	2,0	1,8	0,9	1,0	0,8	0,8	0,9	0,6
10-14	1,4	1,5	1,4	0,8	0,8	0,7	0,7	0,8	0,5
15-19	2,2	2,4	2,0	1,2	1,5	1,0	1,1	1,3	0,8
20-24	3,0	3,4	2,7	1,7	2,1	1,3	1,6	2,0	1,1
25-29	3,3	3,6	3,2	1,8	2,3	1,5	1,7	2,2	1,2
30-34	3,8	4,0	3,7	2,5	3,1	2,0	2,3	2,9	1,8
35-39	4,6	5,0	4,3	2,9	3,7	2,4	2,7	3,4	2,0
40-44	5,8	6,6	5,3	3,4	4,4	2,8	3,7	4,9	2,6
45-49	7,8	9,0	6,8	5,2	6,2	4,4	5,0	7,0	3,6
50-54	11,2	13,0	9,6	7,9	9,7	6,5	7,5	10,3	5,6
55-59	16,3	19,0	13,7	11,7	15,1	9,8	11,5	15,4	9,2
60-64	24,6	28,5	21,1	18,3	23,6	14,8	18,6	23,5	15,5
65-69	37,1	42,6	32,9	29,3	36,4	23,6	28,1	35,3	23,5
70-74	59,0	66,4	53,7	48,3	58,0	41,3	47,1	55,8	41,4
75-79	92,7	102,3	86,7	80,2	88,5	73,7	79,7	90,1	72,1
80-84	142,0	154,1	135,7	125,8	137,6	118,0	125,9	139,3	117,7
85+	252,8	263,0	248,8	199,7	211,3	191,7	197,9	211,0	190,2
Total	14,2	14,5	13,9	9,6	10,3	8,9	9,1	9,4	8,8
ს უ ლ									
	1979			1989			1990		
-1	30,6	34,9	26,2	22,5	25,3	19,6	21,2	24,0	18,3
1-4	1,8	1,9	1,6	1,3	1,4	1,3	1,1	1,2	1,0
5-9	0,5	0,6	0,4	0,4	0,5	0,3	0,4	0,4	0,3
10-14	0,4	0,5	0,2	0,4	0,5	0,2	0,4	0,5	0,2
15-19	0,8	1,1	0,4	0,6	0,9	0,3	0,6	0,9	0,4
20-24	1,2	1,9	0,6	1,0	1,5	0,6	1,1	1,5	0,6
25-29	1,4	2,1	0,8	1,3	2,0	0,7	1,3	2,0	0,7
30-34	1,9	2,9	1,1	1,7	2,6	1,0	1,8	2,7	0,9
35-39	2,3	3,4	1,5	2,5	3,7	1,3	2,3	3,5	1,1
40-44	3,5	5,0	2,0	3,6	5,4	1,9	3,5	5,3	1,9
45-49	5,0	7,0	3,1	5,2	7,7	3,1	5,0	7,5	2,9
50-54	8,3	11,8	5,1	7,9	11,6	4,6	8,5	12,5	4,9
55-59	11,4	18,0	7,6	11,5	16,3	7,4	11,6	16,6	7,3
60-64	15,6	23,5	11,2	18,2	25,9	12,2	17,9	24,8	12,4
65-69	27,7	36,3	22,8	26,0	37,2	19,7	27,0	38,3	20,3
70-74	45,6	56,9	39,3	42,7	57,5	35,8	41,9	56,2	35,0
75-79	76,7	90,5	69,2	67,2	83,6	59,4	66,1	81,0	59,0
80-84	123,8	136,5	116,7	107,6	125,0	99,7	114,9	128,0	109,0
85+	194,4	212,5	186,0	190,7	211,9	182,4	192,9	213,5	184,9
Total	9,3	9,7	8,9	9,2	9,7	8,7	9,4	9,9	9,0
ს უ ლ									

(continued - suite - გაგრძელება)

Age Âge ასაკი	Both sexes Les deux sexes ორივე სქესი	Male Hommes მამაკაცები	Female Femmes ქალები	Both sexes Les deux sexes ორივე სქესი	Male Hommes მამაკაცები	Female Femmes ქალები	Both sexes Les deux sexes ორივე სქესი	Male Hommes მამაკაცები	Female Femmes ქალები
	1991			1992			1993		
-1	20,8	23,9	17,5	20,2	23,3	17,0	27,5	31,4	23,4
1-4	1,1	1,2	1,0	1,0	1,2	0,8	1,3	1,3	1,2
5-9	0,4	0,4	0,3	0,3	0,4	0,3	0,4	0,5	0,4
10-14	0,3	0,4	0,3	0,3	0,3	0,2	0,4	0,5	0,3
15-19	0,6	0,9	0,4	0,8	1,2	0,4	0,9	1,4	0,4
20-24	1,1	1,6	0,6	1,5	2,4	0,6	1,8	2,8	0,7
25-29	1,3	2,1	0,6	1,7	2,8	0,7	2,0	3,2	0,8
30-34	2,0	3,2	1,0	2,4	3,8	1,0	2,8	4,5	1,2
35-39	2,3	3,7	1,1	2,6	4,0	1,2	3,1	4,9	1,4
40-44	4,0	6,2	2,1	4,0	6,1	2,1	4,5	6,9	2,4
45-49	5,0	7,3	3,0	5,0	7,3	3,0	5,4	7,9	3,2
50-54	8,7	12,8	5,0	12,7	18,8	7,4	9,5	14,0	5,5
55-59	11,3	16,1	7,3	10,9	15,6	7,0	13,5	19,1	8,7
60-64	18,0	25,5	12,0	18,0	25,5	12,0	19,4	27,8	12,9
65-69	28,3	39,7	21,0	28,5	39,7	21,0	32,7	45,4	24,0
70-74	43,6	57,8	36,0	45,2	59,4	37,0	49,1	64,0	39,9
75-79	67,4	81,0	61,0	68,8	81,0	63,0	75,6	87,2	70,1
80-84	115,0	128,0	109,0	115,0	128,0	109,0	123,9	137,9	117,5
85+	195,1	215,2	187,4	197,4	216,8	189,9	215,4	235,3	207,3
Total	9,9	10,4	9,4	10,6	11,3	9,9	11,8	12,6	11,1
ს უ ლ	1994			1995			1996		
-1	29,1	33,1	24,8	29,0	32,9	24,7	28,7	32,6	24,4
1-4	1,2	1,2	1,2	0,9	0,9	0,9	0,7	0,8	0,7
5-9	0,3	0,4	0,3	0,3	0,4	0,3	0,4	0,4	0,3
10-14	0,3	0,4	0,2	0,3	0,4	0,2	0,2	0,3	0,2
15-19	0,7	1,0	0,4	0,6	0,8	0,4	0,6	0,8	0,4
20-24	1,4	2,3	0,6	1,1	1,8	0,5	0,8	1,2	0,4
25-29	1,6	2,5	0,7	1,6	2,3	0,8	1,3	2,0	0,7
30-34	2,3	3,7	1,0	2,1	3,3	1,0	1,7	2,6	0,8
35-39	2,6	4,3	1,1	2,5	3,9	1,2	2,3	3,5	1,2
40-44	3,7	5,6	1,9	3,6	5,6	1,8	3,5	5,3	1,8
45-49	5,0	7,3	3,0	5,0	7,3	3,0	5,0	7,3	3,0
50-54	7,9	11,7	4,6	7,7	11,4	4,5	7,8	11,7	4,6
55-59	11,7	16,8	7,5	11,9	17,3	7,4	11,4	16,3	7,4
60-64	17,9	25,5	12,0	17,9	25,5	12,0	17,8	25,5	12,0
65-69	28,8	39,7	21,0	28,9	39,7	21,0	29,0	39,7	21,0
70-74	45,8	59,4	37,0	46,0	59,4	37,0	46,2	59,4	37,0
75-79	70,8	81,0	66,0	70,8	81,0	66,0	70,8	81,0	66,0
80-84	115,0	128,0	109,0	115,0	128,0	109,0	115,0	128,0	109,0
85+	202,2	220,1	194,9	204,5	221,8	197,4	206,7	223,4	199,8
Total	11,1	11,7	10,5	11,3	12,0	10,7	11,5	12,1	11,0
ს უ ლ									

(continued - suite - გაგრძელება)

Age Âge ასაკი	Both sexes Les deux sexes ორივე სქესი	Male Hommes მამაკაცები	Female Femmes ქალები	Both sexes Les deux sexes ორივე სქესი	Male Hommes მამაკაცები	Female Femmes ქალები	Both sexes Les deux sexes ორივე სქესი	Male Hommes მამაკაცები	Female Femmes ქალები
	1997			1998			1999		
-1	24,5	27,5	21,1	22,2	24,8	19,2	22,3	25,6	18,4
1-4	0,7	0,8	0,6	0,6	0,8	0,5	0,6	0,7	0,4
5-9	0,4	0,4	0,3	0,4	0,4	0,3	0,3	0,4	0,2
10-14	0,3	0,3	0,2	0,3	0,3	0,2	0,2	0,3	0,2
15-19	0,5	0,7	0,4	0,6	0,7	0,4	0,5	0,7	0,3
20-24	0,8	1,2	0,4	0,9	1,4	0,4	0,8	1,3	0,4
25-29	1,3	2,0	0,7	1,3	2,0	0,7	1,2	1,8	0,6
30-34	1,9	2,8	1,0	1,8	2,7	1,0	1,6	2,5	0,8
35-39	2,7	4,1	1,5	2,5	3,9	1,2	2,5	4,0	1,2
40-44	3,4	5,2	1,8	3,4	5,4	1,7	3,4	5,2	1,7
45-49	5,0	7,3	3,0	5,0	7,3	3,0	5,0	7,3	3,0
50-54	7,8	11,7	4,6	7,8	11,7	4,6	7,8	11,7	4,6
55-59	11,4	16,3	7,4	11,4	16,3	7,4	11,4	16,3	7,4
60-64	17,8	25,5	12,0	17,8	25,5	12,0	17,8	25,5	12,0
65-69	29,1	39,7	21,0	29,2	39,7	21,0	29,1	39,7	21,0
70-74	46,4	59,4	37,0	46,5	59,4	37,0	46,5	59,4	37,0
75-79	70,8	81,0	66,0	70,8	81,0	66,0	71,0	81,0	66,0
80-84	115,0	128,0	109,0	115,0	128,0	109,0	115,0	128,0	109,0
85+	209,0	225,1	202,3	211,3	226,7	204,8	213,6	228,3	207,3
Total	11,8	12,5	11,3	12,0	12,6	11,4	12,1	12,8	11,5
ს უ ლ	2000			2001			2002		
-1	22,6	26,1	18,8	22,5	26,5	18,2	22,7	26,8	18,3
1-4	0,6	0,7	0,4	0,6	0,7	0,4	0,6	0,7	0,4
5-9	0,3	0,4	0,2	0,3	0,4	0,2	0,3	0,4	0,2
10-14	0,3	0,3	0,2	0,3	0,4	0,2	0,3	0,4	0,2
15-19	0,5	0,6	0,4	0,7	0,8	0,5	0,7	0,8	0,5
20-24	0,8	1,2	0,4	0,7	1,0	0,5	0,8	1,1	0,5
25-29	1,2	1,9	0,6	1,4	2,1	0,7	1,4	2,1	0,8
30-34	1,6	2,6	0,8	1,8	2,8	0,9	1,8	2,8	0,9
35-39	2,4	3,8	1,2	2,5	3,9	1,2	2,6	4,1	1,2
40-44	3,4	5,3	1,7	3,5	5,5	1,7	3,5	5,5	1,7
45-49	5,0	7,3	3,0	4,9	7,3	2,8	4,9	7,3	2,8
50-54	7,6	11,4	4,5	7,4	11,1	4,3	7,4	11,1	4,3
55-59	11,4	16,3	7,4	10,0	13,5	7,2	10,0	13,5	7,2
60-64	17,8	25,5	12,0	16,3	22,0	12,0	16,3	22,0	12,0
65-69	29,0	39,7	21,0	26,9	35,0	21,0	26,9	35,0	21,0
70-74	46,4	59,4	37,0	45,7	58,1	36,8	45,6	58,1	36,8
75-79	71,4	81,0	66,0	71,0	81,1	65,0	71,1	81,1	65,0
80-84	115,0	128,0	109,0	114,4	127,3	108,1	114,6	127,3	108,1
85+	216,0	230,0	209,8	216,2	229,2	210,5	216,7	229,5	211,0
Total	12,3	13,0	11,6	12,0	12,6	11,5	12,1	12,8	11,5
ს უ ლ									

(continued - suite - გაგრძელება)

Age Âge ასაკი	Both sexes Les deux sexes ორივე სქესი	Male Hommes მამაკაცები	Female Femmes ქალები	Both sexes Les deux sexes ორივე სქესი	Male Hommes მამაკაცები	Female Femmes ქალები	Both sexes Les deux sexes ორივე სქესი	Male Hommes მამაკაცები	Female Femmes ქალები
	2003			2004			2005		
-1	25,1	27,9	22,0	25,2	26,4	23,8	23,1	24,4	21,7
1-4	0,7	0,8	0,6	0,7	0,8	0,6	0,5	0,6	0,4
5-9	0,2	0,3	0,2	0,4	0,5	0,2	0,5	0,6	0,3
10-14	0,3	0,3	0,3	0,3	0,4	0,3	0,2	0,2	0,2
15-19	0,5	0,6	0,3	0,5	0,7	0,3	0,5	0,6	0,3
20-24	0,7	1,0	0,5	0,8	1,2	0,5	0,9	1,2	0,6
25-29	1,3	1,8	0,9	1,3	1,8	0,9	1,2	1,8	0,7
30-34	1,8	2,8	0,9	1,9	2,9	1,0	2,0	3,0	1,1
35-39	2,4	3,5	1,4	2,7	4,1	1,4	2,6	4,1	1,3
40-44	3,8	5,5	2,3	4,2	6,3	2,3	4,3	6,7	2,3
45-49	4,8	7,4	2,7	5,6	8,7	2,9	5,4	8,3	3,0
50-54	9,1	13,6	5,4	9,1	13,6	5,4	8,1	12,7	4,3
55-59	9,7	13,8	6,5	12,0	18,2	7,1	11,7	17,6	7,0
60-64	15,3	21,2	10,9	14,5	20,5	10,0	12,8	17,8	9,0
65-69	26,8	37,2	19,3	30,0	40,1	22,6	27,7	36,9	21,0
70-74	42,5	54,3	34,2	42,5	54,3	34,2	41,2	52,6	33,3
75-79	74,3	86,2	66,8	82,9	108,0	66,8	79,2	100,1	65,9
80-84	107,0	120,3	100,2	110,6	121,1	105,2	111,2	121,3	105,9
85+	228,3	237,1	224,3	235,1	245,1	230,5	235,9	242,7	232,8
Total	12,2	13,0	11,6	13,2	14,4	12,2	12,9	13,9	12,1
ს უ ლ	2006			2007			2008		
-1	23,5	24,9	22,1	22,5	23,8	21,1	22,6	23,8	21,1
1-4	0,5	0,6	0,3	0,5	0,5	0,4	0,5	0,5	0,5
5-9	0,5	0,6	0,3	0,4	0,5	0,3	0,4	0,5	0,3
10-14	0,3	0,3	0,3	0,3	0,3	0,3	0,5	0,5	0,4
15-19	0,5	0,7	0,3	0,6	0,7	0,4	0,7	1,0	0,5
20-24	1,0	1,4	0,5	1,0	1,3	0,7	1,4	2,0	0,8
25-29	1,4	2,2	0,6	1,4	2,1	0,7	1,7	2,7	0,8
30-34	2,0	3,3	0,9	2,0	3,1	0,9	2,2	3,6	1,0
35-39	2,7	4,4	1,2	2,8	4,4	1,3	3,2	5,2	1,4
40-44	4,2	6,7	2,0	4,2	6,7	2,1	4,7	7,4	2,3
45-49	5,6	9,1	2,6	5,7	9,1	2,7	6,2	10,0	3,0
50-54	8,3	13,1	4,2	8,1	13,0	4,0	8,2	13,2	4,0
55-59	10,7	16,5	6,1	10,5	16,1	6,0	10,9	16,7	6,2
60-64	13,1	18,8	8,8	12,9	19,0	8,3	12,9	19,0	8,3
65-69	29,4	41,8	20,6	30,1	43,5	20,6	31,2	46,2	20,6
70-74	38,0	49,7	30,1	37,7	49,1	30,0	37,6	49,1	30,0
75-79	71,0	88,2	60,0	70,7	88,0	59,8	70,6	88,0	59,8
80-84	107,6	124,5	95,5	105,0	123,0	95,0	104,9	123,0	95,0
85+	222,9	231,0	219,4	219,6	230,5	215,0	219,7	230,5	215,0
Total	12,7	13,9	11,5	12,7	14,0	11,6	13,2	14,6	12,0
ს უ ლ									

(continued - suite - გაგრძელება)

Age Âge ასაკი	Both sexes Les deux sexes ორივე სქესი	Male Hommes მამაკაცები	Female Femmes ქალები	Both sexes Les deux sexes ორივე სქესი	Male Hommes მამაკაცები	Female Femmes ქალები	Both sexes Les deux sexes ორივე სქესი	Male Hommes მამაკაცები	Female Femmes ქალები
	2009			2010			2011		
-1	21,9	23,9	19,6	20,9	23,5	18,1	19,8	23,2	16,2
1-4	0,6	0,6	0,6	0,6	0,6	0,5	0,5	0,6	0,4
5-9	0,4	0,4	0,3	0,4	0,4	0,3	0,3	0,3	0,3
10-14	0,4	0,4	0,4	0,4	0,4	0,4	0,3	0,4	0,3
15-19	0,7	0,8	0,5	0,7	0,9	0,4	0,6	0,9	0,3
20-24	1,3	1,8	0,9	1,3	1,7	0,8	1,1	1,7	0,6
25-29	1,8	2,7	0,8	1,7	2,5	0,8	1,2	1,8	0,6
30-34	2,2	3,4	1,1	2,0	3,1	1,0	1,8	2,7	0,9
35-39	3,2	5,2	1,5	3,1	5,0	1,4	2,6	4,2	1,2
40-44	4,8	7,5	2,4	4,4	7,1	2,2	3,9	6,1	2,0
45-49	6,3	10,1	3,0	6,4	10,5	3,0	6,2	10,3	2,8
50-54	8,3	13,1	4,2	9,1	14,5	4,6	9,0	14,5	4,5
55-59	11,0	16,5	6,6	13,1	20,5	7,3	13,1	20,4	7,4
60-64	12,9	17,7	9,4	17,3	26,2	10,6	19,9	30,5	12,0
65-69	35,8	52,1	24,5	35,5	52,0	24,1	27,0	40,0	18,1
70-74	40,0	53,0	31,4	46,4	63,5	35,2	48,8	66,7	37,1
75-79	64,3	81,6	53,6	61,4	76,1	52,4	65,2	81,8	55,1
80-84	93,9	110,0	85,0	105,7	118,3	98,7	108,1	125,1	98,7
85+	207,6	220,0	202,0	192,9	200,0	189,6	198,9	203,0	197,0
Total	13,2	14,7	11,9	14,0	15,7	12,5	14,1	15,7	12,8
ს უ ლ	2012			2013			2014		
-1	20,3	23,8	16,6	17,7	20,5	14,8	15,8	18,5	13,0
1-4	0,5	0,6	0,4	0,7	0,8	0,5	0,4	0,4	0,4
5-9	0,2	0,2	0,2	0,3	0,4	0,2	0,3	0,4	0,3
10-14	0,3	0,4	0,2	0,3	0,4	0,2	0,3	0,4	0,2
15-19	0,5	0,7	0,3	0,5	0,7	0,3	0,6	0,8	0,4
20-24	1,0	1,6	0,4	0,9	1,5	0,4	0,8	1,3	0,3
25-29	1,2	1,9	0,5	1,1	1,7	0,5	1,1	1,6	0,6
30-34	1,5	2,5	0,6	1,6	2,6	0,8	1,5	2,4	0,7
35-39	2,4	4,0	1,0	2,3	3,8	1,0	2,3	3,5	1,1
40-44	3,5	5,8	1,6	3,7	6,2	1,7	3,5	6,0	1,5
45-49	5,9	9,9	2,7	5,8	9,7	2,7	5,9	9,2	2,6
50-54	9,3	14,7	4,9	9,1	14,5	4,7	9,3	14,9	4,4
55-59	13,0	20,7	6,9	13,5	21,8	6,9	13,5	20,5	7,0
60-64	19,2	29,7	11,4	19,0	29,6	11,1	21,2	31,5	11,1
65-69	23,0	34,7	15,0	20,0	30,3	13,0	28,0	39,4	19,0
70-74	45,2	62,8	33,9	41,0	56,4	31,1	45,0	60,0	32,0
75-79	63,3	81,1	52,4	65,1	81,0	55,5	70,5	87,3	60,4
80-84	102,9	117,4	94,8	97,9	114,3	88,8	120,1	135,0	112,0
85+	185,6	170,4	192,6	213,3	216,3	211,9	195,7	197,0	195,0
Total	13,4	14,8	12,2	13,4	14,8	12,2	14,4	15,7	13,3
ს უ ლ									

Table 44. Deaths by months A

Tableau 44. Décès par mois A

ცხრილი 44. გარდაცვლილები თვეების მიხედვით A

Year Année წელი	Month Mois თვე												Unknown Inconnu უცნობი	Total სულ
	I	II	III	IV	V	VI	VII	VIII	IX	X	XI	XII		
1989	4808	4585	5013	4349	4297	3950	3842	3732	3458	3615	3904	4129		49682
1990	5262	5182	5130	4375	4515	4107	3889	3686	3525	3855	3860	3335		50721
1991	5193	5094	5267	4971	4772	4459	4112	3657	3765	3875	4036	3215		52416
1992	5073	4682	5435	4185	4526	4198	7513	1173	3400	4079	4419	6213		54896
1993	5392	5036	5950	4728	4833	4492	6106	2546	3696	3967	4465	6328		57539
1994	4781	4518	5425	4434	4305	4010	3794	3378	3349	3200	3760	5372		50326
1995	3422	4089	4917	4373	4136	4154	3624	3585	3393	3453	3628	6299		49073
1996	3717	4913	4444	4174	4160	3576	3582	3182	2952	3385	3646	6230		47961
1997	2260	4147	4838	4514	4616	3673	3426	3048	3581	3364	3689	6419		47575
1998	2404	4025	4487	4732	4143	3889	3409	3184	3466	3345	3600	6637		47321
1999	2601	3945	4687	4269	3848	3750	3542	3510	3478	3203	3724	6627		47184
2000	3135	5256	4674	3804	4004	3260	3293	3528	3038	3447	3785	6186		47410
2001	2481	3763	4220	3731	4245	3397	3361	3917	3427	3442	3990	6244		46218
2002	2789	4003	4086	4454	3979	3613	3878	2871	3006	3424	3626	6717		46446
2003	4445	4403	5170	4178	4044	3518	3576	3450	3238	2967	3541	3525		46055
2004	5387	4978	4843	4375	4208	4045	3526	3256	3262	3333	3618	3961		48792
2005	4841	4251	4344	3913	3902	3120	3004	2765	2419	2703	3009	2450		40721
2006	4322	3733	3917	3728	3923	3208	2924	3515	2695	3079	3384	3827		42255
2007	4470	3668	4131	3816	3768	2939	3108	2938	2666	2913	3273	3378	110	41178
2008	4489	4050	3899	3441	3560	3307	3261	3446	2883	3304	3497	3874		43011
2009	4459	3924	4518	4105	3898	3629	3381	3342	3307	3750	3759	4553		46625
2010	4490	3982	4323	4201	4136	3847	3827	3800	3179	3886	4054	4139		47864
2011	4692	4511	4748	4322	4472	3844	3845	3431	3361	3708	4307	4577		49818
2012	4851	4665	5222	4481	4167	3762	3701	3499	3329	3624	3836	4211		49348
2013	4591	3861	4368	4130	4319	3789	3623	3576	3484	4263	4034	4515		48553
2014	4774	4437	4489	4163	4116	3762	3702	3707	3287	4210	4229	4211		49087

Table 45. Perinatal deaths and perinatal mortality rates (%) C

Tableau 45. Décès périnatales et taux de mortalité périnatale (%) C

ცხრილი 45. პერინატალური მოკვდაობა და პერინატალური მოკვდაობის კოეფიციენტები (%) C

Year Année წელი	Number	Nombre რაოდენობა		Ratio	Taux კოეფიციენტი	
	Perinatal deaths Décès périnataux პერინატალური მოკვდაობა	Among them Donte მათ შორის		Perinatal deaths Décès périnataux პერინატალური მოკვდაობა	Among them Donte მათ შორის	
		Stillbirth Morts-nés მკვდრად დაბადებულები	Deceased in the course of 6 first days Décès dans les 6 premiers jours 6 დღის მანძილზე გარდაცვლილები		Still born Morts-nés მკვდრად დაბადებულები	Deceased in the course of 6 first days Décès dans les 6 premiers jours 6 დღის მანძილზე გარდაცვლილები
1990	1628	850	778	17,7	9,3	8,4
1991	1506	887	619	18,2	10,7	7,5
1992	1150	576	574	16,5	8,3	8,2
1993	1090	492	598	19,1	8,6	10,5
1994	1120	557	563	20,8	10,4	10,4
1995	1159	642	517	20,9	11,6	9,3
1996	1623	977	646	29,7	17,9	11,8
1997	1738	1074	664	32,8	20,3	12,5
1998	1602	1130	472	31,8	22,5	9,3
1999	1531	922	609	32,3	19,5	12,8
2000	1409	840	569	29,9	17,8	12,1
2001	1235	722	513	26,7	15,6	11,1
2002	1326	702	624	29,0	15,3	13,7
2003	1261	717	544	28,4	16,1	12,3
2004	1283	722	561	27,4	15,3	12,1
2005	1361	776	585	28,9	16,5	12,4
2006	1421	817	604	29,2	16,8	12,4
2007	1205	738	467	24,3	14,9	9,4
2008	1233	717	516	21,8	12,6	9,2
2009	1223	665	558	19,7	10,7	9,0
2010	1092	682	410	17,4	10,9	6,5
2011	903	554	349	15,6	9,5	6,1
2012	1020	647	373	17,7	11,2	6,6
2013	1138	549	387	19,5	9,4	6,7
2014	871	637	234	14,3	10,5	3,8

Table 46. Infant deaths and infant mortality rates

Tableau 46. Décès d'enfants de moins d'un an et taux de mortalité infantile

ცხრილი 46. 1 წლამდე ასაკში გარდაცვლილი ბავშვები და მათი მოკვდაობის კოეფიციენტები

Year Année წელი	Number	Nombre	რაოდენობა	Rate	Taux	კოეფიციენტი	%
	A	C	B	A	C	B	
1989	2005	1935	2005	21,9	22,0	22,0	
1990	1910	1804	1910	20,7	19,7	20,7	
1991	1850	1744	1850	20,5	21,1	20,6	
1992	1601	1424	1601	20,5	20,5	20,9	
1993	1800	1397	1800	27,6	24,5	28,0	
1994	1680	1345	1680	28,6	25,2	28,8	
1995	1600	1311	1600	28,2	23,7	28,3	
1996	1550	1494	1550	28,0	27,8	28,0	
1997	1300	1254	1300	23,9	24,1	24,0	
1998	1150	1054	1150	22,0	21,0	21,9	
1999	1104	1094	1104	22,2	23,4	22,0	
2000	1100	989	1100	22,6	21,1	22,1	
2001	1098	920	1100	22,9	20,0	22,0	
2002	1102	912	1100	23,8	20,2	22,5	
2003	1144	823	1200	24,8	18,7	24,5	
2004	1178	834	1240	23,8	18,0	24,2	
2005	916	851	1150	19,7	18,4	23,0	
2006	753	853	1150	15,8	17,8	23,0	
2007	656	699	1100	13,3	14,3	22,0	
2008	959	802	1150	17,0	14,3	20,8	
2009	945	872	1300	14,9	14,1	20,3	
2010	701	741	1300	11,2	12,0	20,4	
2011	703	634	1200	12,1	11,0	19,8	
2012	715	617	1200	12,5	10,8	19,0	
2013	640	608	1050	11,1	10,5	17,4	
2014	578	423	950	9,5	7,0	15,4	

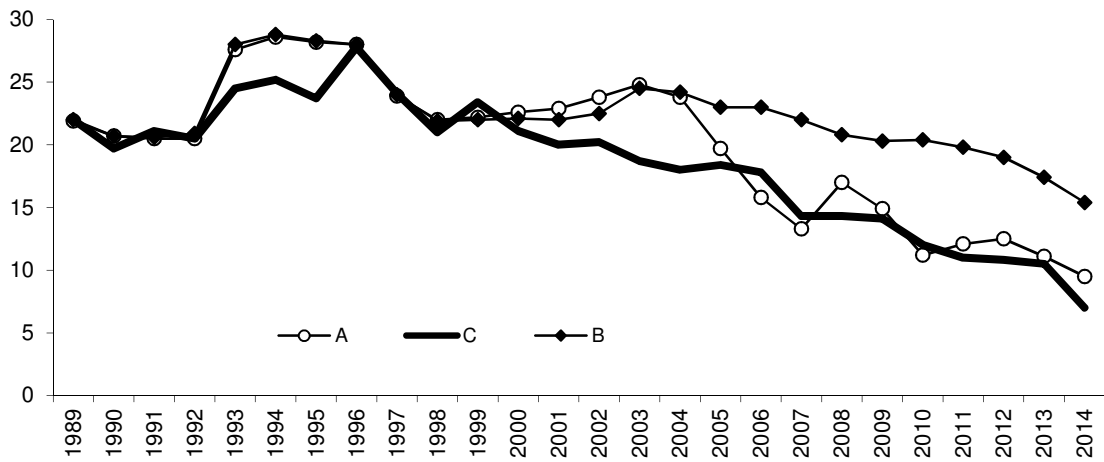


Table 47. Infant deaths by age and sex A

Tableau 47. Décès d'enfants de moins d'un an selon l'âge et le sexe A

ცხრილი 47. ერთ წლამდე გარდაცვლილი ბავშვები ასაკისა და სქესის მიხედვით A

	Age ასაკი																					
	Total - სულ	Under 1 day- Moins d' 1 jour- 1 დღემდე	1 day-1jour- 1 დღე	2 days-2 jours - 2 დღე	3 days-3 jours- 3 დღე	4 days-4 jours- 4 დღე	5 days-5 jours- 5 დღე	6 days-6 jours- 6 დღე	7-13 days - 7-13 jours - 7-13 დღე	14-20 days- 14-20 jours - 14-20 დღე	21-27 days - 21-27 jours - 21-27 დღე	28 days - 28 months - 28 jours-2 mois - 28 დღე-2 თვე	2 months- 2 mois- 2 თვე	3 months- 3 mois-3 თვე	4 months- 4 mois-4 თვე	5 months- 5 mois-5 თვე	6 months- 6 mois-6 თვე	7 months- 7 mois-7 თვე	8 months- 8 mois-8 თვე	9 months- 9 mois-9 თვე	10 months- 10 mois-10 თვე	11 months- 11 mois-11 თვე
	1995																					
Male-Hommes-მამრ.	955	162	154	70	38	32	26	17	51	21	17	66	34	57	34	32	36	30	23	19	19	17
Female-Femmes-მდედ.	645	122	98	68	36	20	23	20	27	16	16	38	18	16	25	18	18	18	23	9	9	7
	1996																					
Male-Hommes-მამრ.	926	231	185	68	45	32	24	27	62	27	11	41	24	16	24	16	29	18	10	13	10	13
Female-Femmes-მდედ.	624	156	105	50	16	14	14	7	27	16	16	46	23	27	20	11	18	21	9	14	5	9
	1997																					
Male-Hommes-მამრ.	770	253	138	68	29	29	35	9	24	6	14	38	18	23	17	14	12	17	8	6	6	6
Female-Femmes-მდედ.	530	165	86	33	30	21	14	8	14	9	11	14	16	14	6	17	16	21	11	11	5	8
	1998																					
Male-Hommes-მამრ.	676	166	99	54	31	37	14	9	44	12	8	44	28	23	22	20	5	26	14	12	5	3
Female-Femmes-მდედ.	474	88	85	52	40	16	19	12	21	10	9	36	17	7	10	16	7	7	7	5	7	3
	1999																					
Male-Hommes-მამრ.	662	188	100	67	32	26	28	12	32	18	12	37	20	17	17	14	12	5	6	6	2	11
Female-Femmes-მდედ.	442	136	82	39	13	14	11	2	28	13	8	30	9	13	8	6	8	8	5	0	6	3
	2000																					
Male-Hommes-მამრ.	656	167	122	79	47	20	23	5	38	13	9	16	23	32	11	9	14	11	4	5	4	4
Female-Femmes-მდედ.	444	137	88	21	26	15	11	2	24	11	2	32	8	15	13	2	8	6	6	6	2	9
	2001																					
Male-Hommes-მამრ.	647	217	78	69	30	30	15	17	17	4	13	32	30	17	22	11	13	6	4	4	9	9
Female-Femmes-მდედ.	451	122	71	48	20	15	8	20	23	13	13	20	15	10	13	8	8	5	3	5	8	3
	2002																					
Male-Hommes-მამრ.	653	239	126	66	29	20	9	0	20	14	9	14	29	0	14	14	6	11	11	11	3	6
Female-Femmes-მდედ.	449	142	57	26	26	20	9	6	14	11	9	23	29	11	6	11	14	11	6	3	11	3
	2003																					
Male-Hommes-მამრ.	657	171	148	52	26	23	32	17	49	12	12	26	26	15	9	6	0	12	3	12	3	3
Female-Femmes-მდედ.	487	171	87	57	20	13	23	10	13	7	3	13	0	10	13	3	17	0	10	7	3	7
	2004																					
Male-Hommes-მამრ.	637	208	129	31	19	14	23	15	43	17	10	40	21	22	7	6	10	9	4	5	2	2
Female-Femmes-მდედ.	541	189	101	28	22	15	15	11	32	25	11	26	11	14	8	9	5	12	1	4	2	—

(continued - suite - გაგრძელება)

123

	Age ასაკი																					
	Total - სულ	Under 1 day- Moins d' 1 jour- 1 დღემდე	1 day-1jour- 1 დღე	2 days-2 jours - 2 დღე	3 days-3 jours- 3 დღე	4 days-4 jours- 4 დღე	5 days-5 jours- 5 დღე	6 days-6 jours- 6 დღე	7-13 days - 7-13 jours - 7-13 დღე	14-20 days- 14-20 jours - 14-20 დღე	21-27 days - 21-27 jours - 21-27 დღე	28 days - 28 months - 28 jours-2 mois - 28 დღე-2 თვე	2 months- 2 mois- 2 თვე	3 months- 3 mois-3 თვე	4 months- 4 mois-4 თვე	5 months- 5 mois-5 თვე	6 months- 6 mois-6 თვე	7 months- 7 mois-7 თვე	8 months- 8 mois-8 თვე	9 months- 9 mois-9 თვე	10 months- 10 mois-10 თვე	11 months- 11 mois-11 თვე
	2005																					
Male-Hommes-მამრ.	482	317	43	33	20	11	7	2	11	5	4	5	4	3	6	3	4	0	1	1	2	0
Female-Femmes-მდედ.	434	318	28	16	9	11	7	3	9	2	2	9	3	4	3	3	3	2	1	1	0	0
	2006																					
Male-Hommes-მამრ.	395	222	46	33	21	8	11	7	13	5	5	9	5	2	1	3	0	0	2	0	0	2
Female-Femmes-მდედ.	358	245	25	16	5	9	11	5	6	8	1	5	5	4	4	3	1	2	3	0	0	0
	2007																					
Male-Hommes-მამრ.	372	69	70	35	26	19	17	8	45	11	9	17	9	11	2	9	2	4	3	2	2	2
Female-Femmes-მდედ.	284	39	41	33	21	18	13	12	34	10	7	17	8	8	4	5	1	3	4	2	1	3
	2008																					
Male-Hommes-მამრ.	549	266	32	20	15	19	20	14	28	16	10	24	16	13	11	9	7	8	4	8	5	4
Female-Femmes-მდედ.	410	228	21	21	20	13	10	11	14	6	5	15	7	7	6	7	3	4	5	2	2	3
	2009																					
Male-Hommes-მამრ.	546	176	54	35	28	22	19	13	51	23	16	31	18	10	6	10	5	8	3	7	8	3
Female-Femmes-მდედ.	399	134	35	23	15	10	10	7	40	14	24	24	10	11	7	9	7	2	7	3	4	3
	2010																					
Male-Hommes-მამრ.	406	78	44	30	29	10	17	9	46	27	8	9	24	7	13	16	10	2	7	5	6	9
Female-Femmes-მდედ.	295	60	35	16	5	8	14	11	30	16	13	5	23	12	11	5	7	6	7	4	3	4
	2011																					
Male-Hommes-მამრ.	422	62	39	33	26	17	17	11	51	16	18	2	27	22	16	20	10	4	5	9	2	15
Female-Femmes-მდედ.	281	54	33	24	12	11	16	11	27	16	5	3	13	12	9	6	7	2	8	7	1	4
	2012																					
Male-Hommes-მამრ.	419	72	50	37	15	14	22	17	45	33	16	3	25	10	10	5	5	6	9	9	5	11
Female-Femmes-მდედ.	296	58	22	17	16	13	14	10	29	22	13	6	28	5	10	8	2	4	2	2	3	12
	2013																					
Male-Hommes-მამრ.	379	63	33	26	14	11	19	8	58	23	13	2	29	17	13	11	7	4	5	5	4	14
Female-Femmes-მდედ.	261	44	20	22	16	9	8	9	32	14	11	3	26	11	7	3	6	4	3	3	5	5
	2014																					
Male-Hommes-მამრ.	316	40	32	18	14	10	9	11	49	14	18	6	23	21	8	10	6	11	4	5	3	4
Female-Femmes-მდედ.	262	49	19	12	13	8	9	6	35	16	11	7	21	9	11	7	3	6	5	5	4	6

Table 48. Infant mortality rates by age and sex A

Tableau 48. Taux de mortalité infantile selon l'âge et le sexe A

ცხრილი 48. ჩვილთა მოკვდაობის კოეფიციენტები ასაკისა და სქესის მიხედვით A

	Total, under 1 year Total, moins d' 1 an სულ - 1 წლამდე	Under 1 day Moins d' 1 jour 1 დღემდე	1-6 days 1-6 jours 1-6 დღე	7-27 days 7-27 jours 7-27 დღე	28 days-5 months 28 jours - 5 mois -28 დღე - 5 თვე	6-11 months 6-11 mois 6-11 თვე
1995						
Male - Hommes - მამრობითი	32,1	5,4	11,3	3,0	7,6	4,8
Female - Femmes - მდედრობითი	24,3	4,6	10,0	2,2	4,3	3,2
1996						
Male - Hommes - მამრობითი	32,0	8,0	13,1	3,5	4,2	3,2
Female - Femmes - მდედრობითი	23,9	6,0	7,8	2,3	4,9	2,9
1997						
Male - Hommes - მამრობითი	27,1	8,9	10,9	1,5	3,9	1,9
Female - Femmes - მდედრობითი	20,7	6,4	7,6	1,3	2,6	2,8
1998						
Male - Hommes - მამრობითი	24,9	6,1	8,9	2,4	5,1	2,4
Female - Femmes - მდედრობითი	19,4	3,6	9,2	1,6	3,5	1,5
1999						
Male - Hommes - მამრობითი	25,8	7,3	10,4	2,4	4,1	1,6
Female - Femmes - მდედრობითი	19,2	5,9	7,0	2,1	2,9	1,3
2000						
Male - Hommes - მამრობითი	25,6	6,5	11,7	2,3	3,5	1,6
Female - Femmes - მდედრობითი	19,2	5,9	7,1	1,6	3,0	1,6
2001						
Male - Hommes - მამრობითი	25,9	8,7	9,5	1,4	4,5	1,8
Female - Femmes - მდედრობითი	20,0	5,5	8,0	2,2	2,9	1,4
2002						
Male - Hommes - მამრობითი	26,8	9,8	10,2	1,8	3,0	2,0
Female - Femmes - მდედრობითი	20,5	6,4	6,6	1,6	3,7	2,2
2003						
Male - Hommes - მამრობითი	26,4	6,9	12	2,9	3,3	1,3
Female - Femmes - მდედრობითი	22,8	8,0	9,8	1,1	1,8	2,1
2004						
Male - Hommes - მამრობითი	24,5	8,0	8,9	2,7	3,7	1,2
Female - Femmes - მდედრობითი	23,0	8,0	8,1	2,9	2,9	1,0
2005						
Male - Hommes - მამრობითი	19,6	12,9	4,7	0,8	0,9	0,3
Female - Femmes - მდედრობითი	19,9	14,5	3,4	0,6	1,0	0,3
2006						
Male - Hommes - მამრობითი	15,7	8,8	5,0	0,9	0,8	0,2
Female - Femmes - მდედრობითი	15,9	10,9	3,1	0,7	0,9	0,3
2007						
Male - Hommes - მამრობითი	14,5	2,7	6,8	2,5	1,9	0,6
Female - Femmes - მდედრობითი	12,2	1,7	5,9	2,2	1,8	0,6
2008						
Male - Hommes - მამრობითი	17,3	9,0	3,2	1,7	2,3	1,1
Female - Femmes - მდედრობითი	16,5	9,3	3,9	1,0	1,5	0,8
2009						
Male - Hommes - მამრობითი	16,9	5,5	5,3	2,8	2,3	1,0
Female - Femmes - მდედრობითი	12,9	4,5	3,3	2,5	2,0	0,6
2010						
Male - Hommes - მამრობითი	12,5	2,4	4,3	2,5	2,1	1,2
Female - Femmes - მდედრობითი	9,8	2,0	3,0	2,0	1,9	1,0

(continued - suite - გაგრძელება)

	Total, under 1 year Total, moins d' 1 an sul - 1 wlamde	Under 1 day Moins d' 1 jour 1 dRemde	1-6 days 1-6 jours 1-6 dRe	7-27 days 7-27 jours 7-27 dRe	28 days-5 months 28 jours - 5 mois -28 dRe - 5 Tve	6-11 months 6-11 mois 6-11 Tve
2011						
Male - Hommes - მამრობითი	13,9	2,0	4,7	2,8	2,9	1,5
Female - Femmes - მდედრობითი	10,2	2,0	3,9	1,7	1,6	1,0
2012						
Male - Hommes - მამრობითი	14,1	2,4	5,2	3,2	1,8	1,5
Female - Femmes - მდედრობითი	10,9	2,1	3,4	2,4	2,1	0,9
2013						
Male - Hommes - მამრობითი	12,6	2,1	3,7	3,1	2,4	1,3
Female - Femmes - მდედრობითი	9,4	1,6	3,0	2,0	1,8	0,9
2014						
Male - Hommes - მამრობითი	10,1	1,3	2,9	2,6	2,2	1,1
Female - Femmes - მდედრობითი	8,9	1,7	2,2	2,1	1,9	1,0

Table 49. Infant deaths by month of accuracy A

Tableau 49. Décès d'enfants de moins d'un an selon le mois de décès A

ცხრილი 49. ერთ წლამდე ასაკში გარდაცვლილები თვეების მიხედვით A

Year Année წელი	Month			Mois									Total სულ
	I	II	III	IV	V	VI	VII	VIII	IX	X	XI	XII	
1989	162	164	225	180	162	141	154	164	145	151	172	185	2005
1990	129	168	177	150	147	186	150	161	121	153	166	202	1910
1991	112	145	182	180	166	186	186	116	155	116	158	148	1850
1992	108	131	184	134	162	105	164	40	160	120	96	197	1601
1993	155	155	185	142	190	142	174	80	147	124	123	183	1800
1994	173	152	154	124	182	154	152	107	107	107	128	140	1680
1995	119	119	124	115	143	158	147	106	98	61	154	256	1600
1996	95	124	141	161	138	80	131	123	134	116	121	186	1550
1997	81	109	122	112	138	113	106	92	89	103	101	134	1300
1998	58	102	87	96	113	102	104	84	92	105	86	121	1150
1999	63	83	104	83	68	110	96	93	118	87	76	123	1104
2000	83	84	141	97	97	90	83	99	61	95	70	100	1100
2001	92	87	99	113	99	58	64	127	104	78	74	105	1100
2002	63	95	123	75	115	80	103	109	75	115	66	81	1100
2003	98	105	114	89	112	137	103	124	98	59	56	49	1144
2004	103	81	102	117	119	100	120	82	90	61	102	101	1178
2005	71	81	74	67	81	59	80	105	88	81	77	52	916
2006	79	44	64	64	61	54	54	77	65	65	72	54	753
2007	50	51	69	49	59	66	61	48	60	59	44	40	656
2008	96	99	72	86	93	94	73	70	61	69	59	87	959
2009	116	80	69	76	86	62	76	92	61	86	74	67	945
2010	56	51	63	66	57	41	60	68	53	62	60	64	701
2011	45	46	62	64	60	59	68	66	67	59	49	58	703
2012	73	77	74	51	59	67	58	52	62	49	44	49	715
2013	53	56	55	49	48	33	67	42	54	52	59	72	640
2014	54	47	56	48	53	47	46	38	60	43	46	40	578

Table 50. Maternal deaths and maternal mortality rates C
 Tableau 50. Mortalité liée a la maternité nombres de décès et taux C
 ცხრილი 50. დედათა მოკვდაობა - რაოდენობა და კოეფიციენტი C

Year Année წელი	Number Nombre რაოდენობა	Rate (per 100000 live birth) Taux (pour 100000 naissances vivantes) კოეფიციენტი (100000 ცოცხლად დაბადებულზე)
1989	41	46,7
1990	38	41,5
1991	33	39,9
1992	34	49,0
1993	22	38,6
1994	18	33,7
1995	30	54,3
1996	26	48,0
1997	37	70,8
1998	34	68,6
1999	24	51,3
2000	23	49,2
2001	27	58,7
2002	21	46,6
2003	23	52,2
2004	21	45,3
2005	10	21,6
2006	13	27,2
2007	10	20,2
2008	8	14,3
2009	32	51,9
2010	8	12,9
2011	24	39,7
2012	13	22,9
2013	16	27,7
2014	19	31,5

International Classification of Diseases (10 th revision)

- I Certain infectious and parasitic diseases
- II Neoplasms
- III Diseases of the blood and blood-forming organs and certain disorders involving the immune mechanism
- IV Endocrine, nutritional and metabolic diseases
- V Mental and behavioural disorders
- VI Diseases of the nervous system
- VII Diseases of the eye and adnexa
- VIII Diseases of the ear and mastoid process
- IX Diseases of the circulatory system
- X Diseases of the respiratory system
- XI Diseases of the digestive system
- XII Diseases of the skin and subcutaneous tissue
- XIII Diseases of the musculoskeletal system and connective tissue
- XIV Diseases of the genitourinary system
- XV Pregnancy, childbirth and the puerperium
- XVI Certain conditions originating in the perinatal period
- XVII Congenital malformations, deformations and chromosomal abnormalities
- XVIII Symptoms, signs and abnormal clinical and laboratory findings, not elsewhere classified
- XIX Injury, poisoning and certain other consequences of external causes

დაავადებათა ძირითადი კლასები X დსკ-ს მიხედვით

- I ზოგიერთი ინფექციური და პარაზიტული დაავადება
- II ახალწარმონაქმნები
- III სისხლისა და სისხლმზადი ორგანოების და იმუნური მექანიზმის ჩათრევით მიმდინარე ცალკეული დარღვევები
- IV ენდოკრინული სისტემის, კვების მოშლილობის და ნივთიერებათა ცვლის დარღვევის დაავადებები
- V ფსიქიკური და ქცევითი აშლილობები
- VI ნერვიული სისტემის დაავადებები
- VII თვალისა და მისი დანამატების დაავადებები
- VIII ყურისა და დერილისებრი მორჩის დაავადებები
- IX სისხლის მიმოქცევის სისტემის დაავადებები
- X სუნთქვის ორგანოების დაავადებები
- XI საჭმლის მომნელებელი ორგანოების დაავადებები
- XII კანისა და კანქვეშა უჯრედის დაავადებები
- XIII ძვალკუნთოვანი სისტემისა და შემაერთებელი ქსოვილის დაავადებები
- XIV შარდსასქესო სისტემის დაავადებები
- XV ორსულობა, მშობიარობა და ლოგინობის ხანა, აბორტით დამთავრებული ორსულობა
- XVI პერინატალურ პერიოდში წარმოშობილი ცალკეული მდგომარეობები
- XVII განვითარების თანდაყოლილი ანომალიები, დეფორმაციები და ქრომოსომური ანომალიები
- XVIII სიმპტომები, ნიშნები და ნორმიდან გადახრები, გამოვლენილი კლინიკური და ლაბორატორიული გამოკვლევებისას, რომლებიც არ არიან კლასიფიცირებული სხვა რუბრიკებში
- XIX ტრავმები, მოწამვლები და გარეშე ფაქტორების ზემოქმედების ზოგიერთი სხვა შედეგი

According to 2010 Geostat data, the number of deceased included in XVIII class exceeded the number of deceased registered in other classes. Thus, it was impossible to analyze death by reasons. In order to avoid these drawbacks, while making corrections XVIII class was excluded from estimations.

2010 წელს საქსტატის მონაცემებით XVIII კლასში შესულმა გარდაცვლილთა რაოდენობამ გადააჭარბა ყველა სხვა კლასით აღრიცხულ გარდაცვლილთა რაოდენობას. ამდენად, სიკვდილის მიზეზებით ანალიზი შეუძლებელი გახდა. აღნიშნული ხარვეზის თავიდან აცილების მიზნით, შეფასებითი მონაცემებისას, კორექტირების დროს, XVIII კლასი ამოღებულ იქნა.

Table 51. Deaths by cause of death

Tableau 51. Décès selon la cause, nombres

ცხრილი 51. გარდაცვლილები სიკვდილის მიზეზების მიხედვით

Year Année წელი	Total სულ	Cause of death					Cause de décès					სიკვდილის მიზეზი								
		I	II	III	IV	V	VI	VII	VIII	IX	X	XI	XII	XIII	XIV	XV	XVI	XVII	XVIII	XIX
		Number					Nombre					რაოდენობა								
2000 A	47410	481	5366	23	977	36	138	—	—	33390	1362	1570	4	11	185	23	768	29	1580	1467
2001 A	46218	482	5195	44	794	24	97	—	1	32628	1231	1482	4	5	316	27	761	35	1562	1530
2002 A	46446	475	4964	21	735	26	84	—	—	33238	1209	1315	—	6	401	21	755	25	1664	1507
2003 A	46055	357	5681	29	1630	55	157	—	—	30028	1884	2225	8	13	379	21	819	84	1439	1246
2004 A	48793	399	5520	45	850	49	171	—	—	30455	3991	1708	6	18	407	21	859	63	2317	1914
2005 A	40721	314	4433	66	500	29	278	—	—	27492	1020	1204	1	3	330	10	886	29	2888	1238
2006 A	42255	241	4830	—	465	16	289	—	—	28373	1198	1147	—	2	309	11	661	59	3397	1257
2007 A	41178	285	4511	8	487	39	265	—	—	27560	1204	1071	—	2	307	2	574	65	3473	1325
2008 A	43011	368	4661	11	630	40	283	—	—	27579	1237	1260	—	4	322	1	783	125	3669	2038
2009 A	46625	328	5039	50	562	50	367	—	—	25725	766	1189	—	7	317	32	787	39	9746	1621
2010 A	47864	207	2853	54	475	29	401	—	—	14427	542	776	—	12	152	13	534	19	26332	1038
2011 A	49818	371	4773	92	1021	67	534	—	—	17884	1149	1453	8	34	423	21	388	57	20159	1384
2012 A	49348	502	5214	123	1231	74	579	2	2	20002	1025	1189	25	62	364	14	445	105	16675	1715
2013 A	48553	510	4992	158	1124	65	577	3	2	18693	1142	1295	15	59	467	16	433	140	17323	1539
2014 A	49087	554	5624	243	1128	100	599	6	—	20619	1340	1345	25	66	528	18	388	153	14421	1930
2000 B	49695	460	5368	22	1001	34	123	—	—	35678	1391	1570	6	12	181	23	768	29	1651	1378
2001 B	48213	461	5230	42	807	27	95	—	1	34662	1215	1486	4	5	322	27	762	35	1621	1413
2002 B	48257	464	4968	20	749	26	79	—	—	35109	1224	1313	—	6	420	21	757	24	1670	1407
2003 B	48364	387	5896	29	1688	57	168	—	—	31529	1968	2333	8	13	396	23	878	88	1522	1381
2004 B	51665	417	5898	45	902	51	177	—	—	32206	4225	1805	6	19	433	26	906	66	2465	2018
2005 B	50260	350	5125	77	596	30	337	—	—	34627	1289	1386	1	3	395	18	1113	37	3514	1363
2006 B	48745	260	5336	—	513	16	338	—	—	32955	1409	1247	—	2	338	11	1008	91	3877	1344
2007 B	48714	324	5070	9	556	43	313	—	—	32748	1460	1186	—	2	346	10	962	97	4113	1475
2008 B	50334	401	5191	11	719	45	322	—	—	32738	1467	1382	—	4	368	10	965	153	4327	2231
2009 B	50224	343	5257	51	591	50	392	—	—	27756	830	1239	—	7	334	33	1082	51	10514	1694
2010 B	53146	515	7092	124	1188	65	992	—	—	35747	1322	1911	—	28	367	30	1174	41	...	2521
2011 B	53463	677	8576	164	1821	112	964	—	—	32106	2095	2584	14	59	763	41	871	124	...	2492
2012 B	50722	797	8118	158	1888	97	923	3	3	31072	1620	1866	32	70	571	14	676	137	...	2677
2013 B	50408	818	8045	258	1817	109	928	4	3	30231	1838	2076	28	97	748	27	700	223	...	2458
2014 B	54114	865	8779	379	1761	156	935	9	—	32186	2092	2100	39	103	824	28	606	239	...	3013

Table 52. Mortality rates by cause of death

Tableau 52. Décès selon la cause, taux

ცხრილი 52. მოკვლადობის კოეფიციენტები სიკვდილის მიზეზების მიხედვით

Year Année წელი	Total სულ	Cause of death					Cause de décès					სიკვდილის მიზეზი								
		I	II	III	IV	V	VI	VII	VIII	IX	X	XI	XII	XIII	XIV	XV	XVI	XVII	XVIII	XIX
		Rate					Taux					კოეფიციენტი								
2000 A	1073,5	10,9	121,5	0,5	22,1	0,8	3,1	–	–	755,7	30,8	35,5	0,1	0,2	4,2	1,0	17,4	0,7	35,8	33,2
2001 A	1054,1	11,0	118,4	1,0	18,1	0,5	2,2	–	0,0	743,8	28,1	33,8	0,1	0,1	7,2	1,2	17,3	0,8	35,6	34,9
2002 A	1066,4	10,9	113,9	0,5	16,9	0,6	1,9	–	–	762,9	27,7	30,2	–	0,1	9,2	0,9	17,3	0,6	38,2	34,6
2003 A	1064,3	8,2	131,2	0,7	37,7	1,3	3,6	–	–	693,7	43,5	51,4	0,2	0,3	8,8	0,9	18,9	1,9	33,2	28,8
2004 A	1130,3	9,2	127,8	1,0	19,7	1,1	4,0	–	–	705,3	92,4	39,6	0,1	0,4	9,4	0,9	19,9	1,5	53,7	44,3
2005 A	933,9	7,2	101,6	1,5	11,5	0,7	6,4	–	–	630,3	23,4	27,6	–	0,1	7,6	0,4	20,3	0,7	66,2	28,4
2006 A	960,9	5,5	109,8	–	10,6	0,4	6,6	–	–	645,1	27,2	26,1	–	–	7,0	0,5	15,0	1,3	77,2	28,6
2007 A	938,3	6,5	102,8	0,2	11,1	0,9	6,0	–	–	628,0	27,4	24,4	–	–	7,0	0,1	13,1	1,5	79,1	30,2
2008 A	980,9	8,4	106,3	0,3	14,4	0,9	6,5	–	–	629,0	28,2	28,7	–	0,1	7,3	0,0	17,9	2,9	83,7	46,5
2009 A	1057,0	7,4	114,2	1,1	12,7	1,1	8,3	–	–	583,2	17,4	27,0	–	0,2	7,2	1,4	17,8	0,9	221,0	36,7
2010 A	1074,7	4,6	64,1	1,2	10,7	0,7	9,0	–	–	323,9	12,2	17,4	–	0,3	3,4	0,6	12,0	0,4	591,2	23,3
2011 A	1111,4	8,3	106,5	2,1	22,8	1,5	11,9	–	–	398,9	25,6	32,4	0,2	0,8	9,4	0,5	8,7	1,3	449,6	30,9
2012 A	1098,9	11,2	116,1	2,7	27,4	1,6	12,9	0,0	0,0	445,4	22,8	26,5	0,6	1,4	8,1	0,3	9,9	2,3	371,3	38,2
2013 A	1082,0	11,4	111,2	3,5	25,0	1,4	12,9	0,1	0,0	416,6	25,5	28,9	0,3	1,3	10,4	0,4	9,6	3,1	386,1	34,3
2014 A	1317,1	14,9	150,9	6,5	30,3	2,7	16,1	0,2	–	553,2	36,0	36,1	0,7	1,8	14,2	0,5	10,4	4,1	386,9	51,8
2000 B	1228,9	11,3	132,4	0,5	24,7	0,8	3,0	–	–	881,8	34,3	38,7	0,1	0,3	4,5	2,2	18,9	0,7	40,7	34,0
2001 B	1200,1	11,5	130,2	1,0	20,1	0,7	2,4	–	0,0	860,8	30,2	37,0	0,1	0,1	8,0	2,6	19,0	0,9	40,3	35,2
2002 B	1211,4	11,6	124,7	0,5	18,8	0,7	2,0	–	–	879,8	30,7	33,0	–	0,2	10,5	2,1	19,0	0,6	41,9	35,3
2003 B	1224,9	9,8	149,3	0,7	42,8	1,4	4,3	–	–	798,5	49,6	59,1	0,2	0,3	10,0	2,3	22,2	2,2	38,5	35,0
2004 B	1321,1	10,7	150,7	1,1	23,0	1,3	4,5	–	–	822,6	107,9	46,1	0,2	0,5	11,1	2,1	23,1	1,7	63,0	51,5
2005 B	1293,9	9,0	131,9	2,0	15,3	0,8	8,7	–	–	891,4	33,2	35,7	–	0,1	10,2	0,5	28,7	1,0	90,5	35,1
2006 B	1265,2	6,7	138,4	–	13,3	0,4	8,8	–	–	855,0	36,6	32,4	–	0,1	8,8	0,6	26,2	2,4	100,6	34,9
2007 B	1273,0	8,5	132,5	0,2	14,5	1,1	8,2	–	–	855,8	38,2	31,0	–	0,1	9,0	0,5	25,1	2,5	107,5	38,5
2008 B	1322,8	10,5	136,4	0,3	18,9	1,2	8,5	–	–	860,2	38,5	36,3	–	0,1	9,7	0,5	25,4	4,0	113,7	58,6
2009 B	1323,5	9,0	138,5	1,3	15,6	1,3	10,3	–	–	731,4	21,9	32,7	–	0,2	8,8	1,6	28,5	1,3	277,2	44,6
2010 B	1402,9	13,6	187,2	3,3	31,4	1,7	26,2	–	–	943,6	34,9	50,4	–	0,7	9,7	1,5	31,0	1,1	...	66,5
2011 B	1413,5	17,9	226,7	4,3	48,1	3,0	25,5	–	–	848,8	55,4	68,3	0,4	1,6	20,2	1,1	23,0	3,3	...	65,9
2012 B	1344,6	21,1	215,2	4,2	50,1	2,6	24,5	0,1	0,1	823,7	42,9	49,5	0,8	1,9	15,1	0,4	17,9	3,6	...	71,0
2013 B	1339,2	21,7	213,7	6,9	48,3	2,9	24,7	0,1	0,1	803,1	48,8	55,2	0,7	2,6	19,9	0,7	18,6	5,9	...	65,3
2014 B	1439,8	23,0	233,6	10,1	46,9	4,2	24,9	0,2	–	856,4	55,7	55,9	1,0	2,7	21,9	0,7	16,1	6,4	...	80,2

Table 53. Deaths by cause of death and sex

Tableau 53. Décès selon la cause et le sexe

ცხრილი 53. გარდაცვლილები სქესისა და სიკვდილის მიზეზების მიხედვით

Year Année წელი	Total სულ	Cause of death					Cause de décès					სიკვდილის მიზეზი								
		I	II	III	IV	V	VI	VII	VIII	IX	X	XI	XII	XIII	XIV	XV	XVI	XVII	XVIII	XIX
		Male					Hommes					მამაკაცები								
2000 A	23564	337	2809	10	452	31	74	—	—	15461	765	1002	1	5	123	—	465	13	872	1144
2001 A	22293	324	2547	25	359	19	60	—	1	14654	694	974	—	1	172	—	448	22	805	1188
2002 A	22578	320	2526	15	313	18	51	—	—	15014	634	868	—	2	238	—	467	8	931	1173
2003 A	22829	274	2857	19	751	41	77	—	—	13924	976	1361	4	5	215	—	471	45	781	1028
2004 A	24642	282	2881	34	395	40	99	—	—	14365	1951	1123	2	16	242	—	457	40	1367	1348
2005 A	21091	210	2373	44	240	26	140	—	—	13446	533	824	—	1	192	—	471	10	1679	902
2006 A	22458	167	2653	—	213	14	155	—	—	14177	638	794	—	—	178	—	349	32	2096	992
2007 A	22091	183	2537	5	249	26	131	—	—	14056	639	754	—	1	184	—	328	34	1954	1010
2008 A	23320	269	2591	6	310	25	155	—	—	14077	657	948	—	1	192	—	435	75	1977	1602
2009 A	24191	236	2721	32	255	29	183	—	—	12699	414	844	—	3	205	—	456	22	4803	1289
2010 A	24681	136	1559	37	221	20	197	—	—	7031	284	545	—	4	83	—	305	15	13403	841
2011 A	25554	280	2615	39	460	37	270	—	—	8421	657	982	6	8	249	—	214	36	10181	1099
2012 A	25453	389	2939	63	561	42	311	2	2	9540	618	772	14	14	221	—	267	58	8333	1307
2013 A	24869	395	2805	71	497	27	306	2	1	8989	701	861	6	13	268	—	262	75	8406	1184
2014 A	24851	419	3132	112	496	51	310	2	—	9680	766	875	13	21	285	—	217	79	6997	1396
2000 B	24778	319	2824	9	469	28	60	—	—	16728	785	990	2	5	121	—	475	13	893	1057
2001 B	23746	310	2595	24	365	22	59	—	1	16106	691	971	—	1	179	—	464	23	851	1084
2002 B	23915	311	2544	14	321	17	48	—	—	16349	658	866	—	2	251	—	484	8	955	1087
2003 B	24158	301	2960	19	773	43	84	—	—	14729	1025	1431	4	5	227	—	512	47	846	1152
2004 B	26377	294	3061	34	423	42	103	—	—	15462	2096	1187	2	17	256	—	483	42	1463	1412
2005 B	25280	230	2717	51	278	27	170	—	—	16412	660	928	—	1	227	—	611	14	1974	981
2006 B	25235	174	2872	—	228	14	177	—	—	16045	741	840	—	—	193	—	551	51	2303	1046
2007 B	25167	203	2782	5	276	29	151	—	—	16049	757	813	—	1	202	—	529	53	2213	1104
2008 B	26192	288	2804	6	340	28	171	—	—	15998	750	1018	—	1	215	—	530	91	2226	1726
2009 B	26194	247	2848	32	269	29	197	—	—	13817	451	876	—	3	218	—	630	30	5201	1346
2010 B	27905	325	3893	83	550	46	484	—	—	17607	684	1331	—	10	205	—	663	33	...	1991
2011 B	27774	511	4676	69	812	61	488	—	—	15187	1206	1741	10	15	446	—	496	82	...	1974
2012 B	26237	596	4505	97	859	64	477	3	3	14621	947	1183	21	21	339	—	409	89	...	2003
2013 B	26039	625	4436	112	786	43	484	3	2	14217	1109	1362	9	21	424	—	415	118	...	1873
2014 B	27588	647	4839	173	766	79	478	3	—	14960	1183	1352	20	32	441	—	335	122	...	2158

(continued - suite - გაგრძელება)

Year Année წელი	Total სულ	Cause of death					Cause de décès					სიკვდილის მიზეზი								
		I	II	III	IV	V	VI	VII	VIII	IX	X	XI	XII	XIII	XIV	XV	XVI	XVII	XVIII	XIX
		Female					Femmes					ქალები								
2000 A	23846	144	2557	13	525	5	64	—	—	17929	597	568	3	6	62	23	303	16	708	323
2001 A	23925	158	2648	19	435	5	37	—	—	17974	537	508	4	4	144	27	313	13	757	342
2002 A	23868	155	2438	6	422	8	33	—	—	18224	575	447	—	4	163	21	288	17	733	334
2003 A	23226	83	2824	10	879	14	80	—	—	16104	908	864	4	8	164	21	348	39	658	218
2004 A	24151	117	2639	11	455	9	72	—	—	16090	2040	585	4	2	165	21	402	23	950	566
2005 A	19630	104	2060	22	260	3	138	—	—	14046	487	380	1	2	138	10	415	19	1209	336
2006 A	19797	74	2177	—	252	2	134	—	—	14196	560	353	—	2	131	11	312	27	1301	265
2007 A	19087	102	1974	3	238	13	134	—	—	13504	565	317	—	1	123	2	246	31	1519	315
2008 A	19691	99	2070	5	320	15	128	—	—	13502	580	312	—	3	130	1	348	50	1692	436
2009 A	22434	92	2318	18	307	21	184	—	—	13026	352	345	—	4	112	32	331	17	4943	332
2010 A	23183	71	1294	17	254	9	204	—	—	7396	258	231	—	8	69	13	229	4	12929	197
2011 A	24264	91	2158	53	561	30	264	—	—	9463	492	471	2	26	174	21	174	21	9978	285
2012 A	23895	113	2275	60	670	32	268	—	—	10462	407	417	11	48	143	14	178	47	8342	408
2013 A	23684	115	2187	87	627	38	271	1	1	9704	441	434	9	46	199	16	171	65	8917	355
2014 A	24236	135	2492	131	632	49	289	4	—	10939	574	470	12	45	243	18	171	74	7424	534
2000 B	24917	141	2544	13	532	6	63	—	—	18950	606	580	4	7	60	23	293	16	758	321
2001 B	24467	151	2635	18	442	5	36	—	—	18556	524	515	4	4	143	27	298	12	770	329
2002 B	24342	153	2424	6	428	9	31	—	—	18760	566	447	—	4	169	21	273	16	715	320
2003 B	24206	86	2936	10	915	14	84	—	—	16800	943	902	4	8	168	23	366	41	676	229
2004 B	25288	123	2837	11	479	9	74	—	—	16744	2129	618	4	2	177	26	423	24	1002	606
2005 B	24980	120	2408	26	318	3	167	—	—	18215	629	458	1	2	168	18	502	23	1540	382
2006 B	23510	88	2585	—	299	2	159	—	—	16859	665	419	—	2	156	13	371	32	1545	315
2007 B	23547	121	2288	4	280	14	162	—	—	16699	703	373	—	1	144	10	433	44	1900	371
2008 B	24142	113	2387	5	379	17	151	—	—	16740	717	364	—	3	153	10	435	62	2101	505
2009 B	24030	96	2409	19	322	21	195	—	—	13939	379	363	—	4	116	33	452	21	5313	348
2010 B	25241	190	3199	41	638	19	508	—	—	18140	638	580	—	18	162	30	511	8	...	530
2011 B	25689	166	3900	95	1009	51	476	—	—	16919	889	843	4	44	317	41	375	42	...	518
2012 B	24485	201	3613	61	1029	33	446	—	—	16451	673	683	11	49	232	14	267	48	...	674
2013 B	24369	193	3609	146	1031	66	444	1	1	16014	729	714	19	76	324	27	285	105	...	585
2014 B	26526	213	3932	207	997	77	456	6	—	17259	906	742	19	71	383	28	270	117	...	843

Table 54. Mortality rates by cause of death and sex

Tableau 54. Taux de mortalité selon le sexe et la cause de décès

ცხრილი 54. მოკვდაობის კოეფიციენტები სქესისა და სიკვდილის მიზეზების მიხედვით

138

Year Année წელი	Total სულ	Cause of death					Cause de décès					სიკვდილის მიზეზი								
		I	II	III	IV	V	VI	VII	VIII	IX	X	XI	XII	XIII	XIV	XV	XVI	XVII	XVIII	XIX
		Male					Hommes					მამაკაცები								
2000 A	1130,7	16,2	134,8	0,5	21,7	1,5	3,6	-	-	741,9	36,7	48,1	-	0,2	5,9	-	22,3	0,6	41,8	54,9
2001 A	1077,5	15,7	123,1	1,2	17,4	0,9	2,9	-	-	708,3	33,5	47,1	-	-	8,3	-	21,7	1,1	38,9	57,4
2002 A	1097,8	15,6	122,8	0,7	15,2	0,9	2,5	-	-	730,0	30,8	42,2	-	0,1	11,6	-	22,7	0,4	45,3	57,0
2003 A	1119,5	13,4	140,1	0,9	36,8	2,0	3,8	-	-	682,8	47,9	66,7	0,2	0,2	10,5	-	23,1	2,2	38,3	50,4
2004 A	1211,3	13,9	141,6	1,7	19,4	2,0	4,9	-	-	706,1	95,9	55,2	0,1	0,8	11,9	-	22,5	2,0	67,2	66,3
2005 A	1023,7	10,2	115,2	2,1	11,6	1,3	6,8	-	-	652,6	25,9	40,0	-	-	9,3	-	22,9	0,5	81,5	43,8
2006 A	1078,8	8,0	127,4	-	10,2	0,7	7,4	-	-	681,0	30,6	38,1	-	-	8,6	-	16,8	1,5	100,7	47,7
2007 A	1062,6	8,8	122,0	0,2	12,0	1,3	6,3	-	-	676,1	30,7	36,3	-	0,0	8,9	-	15,8	1,6	94,0	48,6
2008 A	1121,1	12,9	124,6	0,3	14,9	1,2	7,5	-	-	676,7	31,6	45,6	-	0,0	9,2	-	20,9	3,6	95,0	77,0
2009 A	1154,8	11,3	129,9	1,5	12,2	1,4	8,7	-	-	606,2	19,8	40,3	-	0,1	9,8	-	21,8	1,1	229,3	61,5
2010 A	1165,0	6,4	73,6	1,7	10,4	0,9	9,3	-	-	331,9	13,4	25,7	-	0,2	3,9	-	14,4	0,7	632,6	39,7
2011 A	1196,6	13,1	122,5	1,8	21,5	1,7	12,6	-	-	394,3	30,8	46,0	0,3	0,4	11,7	-	10,0	1,7	476,7	51,5
2012 A	1188,7	18,2	137,3	2,9	26,2	2,0	14,5	0,1	0,1	445,5	28,9	36,1	0,7	0,7	10,3	-	12,5	2,7	389,2	61,0
2013 A	1162,0	18,5	131,1	3,3	23,2	1,3	14,3	0,1	0,0	420,0	32,8	40,2	0,3	0,6	12,5	-	12,2	3,5	392,8	55,3
2014 A	1398,7	23,6	176,3	6,3	27,9	2,9	17,4	0,1	-	544,8	43,1	49,2	0,7	1,2	16,0	-	12,2	4,4	393,8	78,6
2000 B	1302,2	16,8	148,4	0,5	24,6	1,5	3,2	-	-	879,1	41,3	52,0	-	0,3	6,4	-	25,0	0,7	46,9	55,5
2001 B	1259,7	16,4	137,7	1,3	19,4	1,2	3,1	-	0,1	854,3	36,7	51,5	-	0,1	9,5	-	24,6	1,2	45,1	57,5
2002 B	1279,2	16,6	136,1	0,7	17,2	0,9	2,6	-	-	874,6	35,2	46,3	-	0,1	13,4	-	25,9	0,4	51,1	58,1
2003 B	1303,3	16,2	159,7	1,0	41,7	2,3	4,5	-	-	794,6	55,3	77,2	0,2	0,3	12,2	-	27,6	2,5	45,6	62,1
2004 B	1435,0	16,0	166,5	1,8	23,0	2,3	5,6	-	-	841,3	114,0	64,6	0,1	0,9	13,9	-	26,3	2,3	79,6	76,8
2005 B	1385,4	12,6	148,9	2,8	15,2	1,5	9,3	-	-	899,4	36,2	50,9	-	0,1	12,4	-	33,5	0,8	108,2	53,8
2006 B	1393,0	9,6	158,5	-	12,6	0,8	9,8	-	-	885,7	40,9	46,4	-	-	10,7	-	30,4	2,8	127,1	57,7
2007 B	1399,3	11,3	154,7	0,3	15,3	1,6	8,4	-	-	892,3	42,1	45,2	-	0,1	11,2	-	29,4	2,9	123,0	61,4
2008 B	1463,9	16,1	156,7	0,3	19,0	1,6	9,6	-	-	894,1	41,9	56,9	-	0,1	12,0	-	29,6	5,1	124,4	96,5
2009 B	1469,5	13,9	159,8	1,8	15,1	1,6	11,1	-	-	775,1	25,3	49,1	-	0,2	12,2	-	35,3	1,7	291,8	75,5
2010 B	1569,8	18,3	219,0	4,7	30,9	2,6	27,2	-	-	990,4	38,5	74,9	-	0,6	11,5	-	37,3	1,9	...	112,0
2011 B	1566,2	28,8	263,7	3,9	45,8	3,4	27,5	-	-	856,4	68,0	98,2	0,6	0,8	25,2	-	28,0	4,6	...	111,3
2012 B	1484,6	33,7	254,9	5,5	48,6	3,6	27,0	0,2	0,2	827,3	53,6	66,9	1,2	1,2	19,2	-	23,1	5,0	...	113,3
2013 B	1476,6	35,4	251,6	6,4	44,6	2,4	27,4	0,2	0,1	806,2	62,9	77,2	0,5	1,2	24,0	-	23,5	6,7	...	106,2
2014 B	1565,5	36,7	274,6	9,8	43,5	4,5	27,1	0,2	-	849,0	67,1	76,7	1,1	1,8	25,0	-	19,0	6,9	...	122,5

(continued - suite - გაგრძელება)

Year Année წელი	Total სულ	Cause of death					Cause de décès					სიკვდილის მიზეზი								
		I	II	III	IV	V	VI	VII	VIII	IX	X	XI	XII	XIII	XIV	XV	XVI	XVII	XVIII	XIX
		Female					Femmes					ქალები								
2000 A	1021,6	6,2	109,5	0,6	22,5	0,2	2,7	-	-	768,1	25,6	24,3	0,1	0,3	2,7	1,0	13,0	0,7	30,3	13,8
2001 A	1032,5	6,8	114,3	0,8	18,8	0,2	1,6	-	-	775,5	23,2	21,9	0,2	0,2	6,2	1,2	13,5	0,6	32,7	14,8
2002 A	1037,5	6,7	106,0	0,3	18,3	0,3	1,4	-	-	792,3	25,0	19,4	-	0,2	7,1	0,9	12,5	0,7	31,9	14,5
2003 A	1014,4	3,6	123,3	0,4	38,4	0,6	3,5	-	-	703,4	39,7	37,7	0,2	0,3	7,2	0,9	15,2	1,7	28,7	9,5
2004 A	1057,4	5,1	115,5	0,5	19,9	0,4	3,2	-	-	704,5	89,3	25,6	0,2	0,1	7,2	0,9	17,6	1,0	41,6	24,8
2005 A	853,1	4,5	89,5	1,0	11,3	0,1	6,0	-	-	610,4	21,2	16,5	-	0,1	6,0	0,4	18,0	0,8	52,5	14,6
2006 A	854,7	3,2	94,0	-	10,9	0,1	5,8	-	-	612,9	24,2	15,2	-	0,1	5,7	0,5	13,5	1,2	56,2	11,4
2007 A	826,5	4,4	85,5	0,1	10,3	0,6	5,8	-	-	584,7	24,5	13,7	-	0,0	5,3	0,1	10,7	1,3	65,8	13,6
2008 A	854,4	4,3	89,8	0,2	13,9	0,7	5,6	-	-	585,9	25,2	13,5	-	0,1	5,6	0,0	15,1	2,2	73,4	18,9
2009 A	968,6	4,0	100,1	0,8	13,3	0,9	7,9	-	-	562,4	15,2	14,9	-	0,2	4,8	1,4	14,3	0,7	213,4	14,3
2010 A	992,7	3,0	55,4	0,7	10,9	0,4	8,7	-	-	316,7	11,0	9,9	-	0,3	3,0	0,6	9,8	0,2	553,6	8,4
2011 A	1033,5	3,9	91,9	2,3	23,9	1,3	11,2	-	-	403,0	21,0	20,1	0,1	1,1	7,4	0,9	7,4	0,9	425,0	12,1
2012 A	1017,1	4,8	96,8	2,6	28,5	1,4	11,4	-	-	445,3	17,3	17,7	0,5	2,0	6,1	0,6	7,6	2,0	355,1	17,4
2013 A	1038,3	8,2	153,8	6,2	43,9	2,8	18,9	0,0	0,0	682,3	31,1	30,4	0,8	3,2	13,8	1,2	12,1	4,5	379,9	24,9
2014 A	1242,7	6,9	127,8	6,7	32,4	2,5	14,8	0,2	-	560,9	29,4	24,1	0,6	2,3	12,5	0,9	8,8	3,8	380,7	27,4
2000 B	1160,7	6,6	118,3	0,6	24,7	0,3	2,9	-	-	882,2	28,2	27,0	0,2	0,3	2,8	2,2	13,6	0,7	35,2	14,9
2001 B	1147,3	7,1	123,6	0,8	20,7	0,2	1,7	-	-	868,9	24,6	24,2	0,2	0,2	6,7	2,6	14,0	0,6	36,1	15,4
2002 B	1151,4	7,2	114,7	0,3	20,2	0,4	1,5	-	-	886,3	26,8	21,1	-	0,2	8,0	2,1	12,9	0,8	33,8	15,1
2003 B	1155,5	4,1	140,2	0,5	43,7	0,7	4,0	-	-	802,0	45,0	43,1	0,2	0,4	8,0	2,3	17,5	2,0	32,3	10,9
2004 B	1218,4	5,9	136,6	0,5	23,1	0,4	3,6	-	-	806,1	102,5	29,8	0,2	0,1	8,5	2,1	20,4	1,2	48,2	29,2
2005 B	1212,8	5,8	116,9	1,3	15,4	0,1	8,1	-	-	884,4	30,5	22,2	-	0,1	8,2	0,9	24,4	1,1	74,8	18,5
2006 B	1151,0	4,3	126,6	-	14,6	0,1	7,8	-	-	825,4	32,6	20,5	-	0,1	7,6	0,6	18,2	1,6	75,6	15,4
2007 B	1161,2	6,0	112,8	0,2	13,8	0,7	8,0	-	-	823,4	34,7	18,4	-	0,0	7,1	0,5	21,4	2,2	93,7	18,3
2008 B	1197,0	5,6	118,4	0,2	18,8	0,8	7,5	-	-	830,0	35,6	18,0	-	0,1	7,6	0,5	21,6	3,1	104,2	25,0
2009 B	1194,2	4,8	119,7	0,9	16,0	1,0	9,7	-	-	692,9	18,8	18,0	-	0,2	5,8	1,6	22,5	1,0	264,0	17,3
2010 B	1255,4	9,5	159,1	2,0	31,7	0,9	25,3	-	-	902,3	31,7	28,8	-	0,9	8,1	1,5	25,4	0,4	...	26,4
2011 B	1278,7	8,3	194,1	4,7	50,2	2,5	23,7	-	-	842,2	44,3	42,0	0,2	2,2	15,8	2,0	18,7	2,1	...	25,8
2012 B	1221,3	10,0	180,2	3,0	51,3	1,6	22,2	-	-	820,5	33,6	34,1	0,5	2,4	11,6	0,7	13,3	2,4	...	33,6
2013 B	1218,0	9,6	180,4	7,3	51,5	3,3	22,2	0,0	0,0	800,4	36,4	35,7	0,9	3,8	16,2	1,3	14,2	5,2	...	29,2
2014 B	1328,9	10,7	197,0	10,4	49,9	3,9	22,8	0,3	-	864,5	45,4	37,2	1,0	3,6	19,2	1,4	13,5	5,9	...	42,2

Table 55. Deaths by cause of death, age and sex (number)

Tableau 55. Décès selon la cause, l'âge et le sexe (nombre)

ცხრილი 55. გარდაცვლილები ასაკის, სქესისა და სიკვდილის მიზეზების მიხედვით (რაოდენობა)

Cause of death Cause de décès სიკვდილის მიზეზი	Age (in years - en années)																	ასაკი (წლებში)																
	-1	1-4	5-9	10-14	15-19	20-24	25-29	30-34	35-39	40-44	45-49	50-54	55-59	60-64	65-69	70-74	75-79	80-84	85+															
	Both sexes									Les deux sexes									ორივე სქესი															
	2000 A																																	
I	51	7	6	2	18	10	20	34	35	49	39	26	23	46	32	23	28	12	20															
II	-	3	17	10	14	24	58	53	134	223	340	461	385	892	921	921	581	189	140															
III	2	-	-	-	-	2	3	0	2	1	-	2	2	3	1	3	1	-	1															
IV	-	-	-	2	-	1	6	4	6	10	23	37	50	173	194	237	138	65	31															
V	-	-	-	-	-	-	-	3	4	5	7	3	3	4	3	2	1	1	-															
VI	2	4	4	10	5	8	5	5	5	2	10	6	8	19	13	7	14	4	7															
VII	-	-	-	-	-	-	-	-	-	-	-	-	-	-	-	-	-	-	-															
VIII	-	-	-	-	-	-	-	-	-	-	-	-	-	-	-	-	-	-	-															
IX	-	2	4	7	16	45	87	157	330	479	715	1008	1033	2998	4129	6154	6168	4417	5641															
X	236	68	24	21	58	32	35	10	13	18	24	34	38	105	123	180	144	91	108															
XI	-	-	-	-	-	3	18	26	63	99	113	107	81	183	226	297	200	87	67															
XII	-	-	-	-	-	-	-	1	-	-	-	-	2	-	1	-	-	-	-															
XIII	-	-	-	-	-	-	1	1	-	-	-	-	1	1	2	1	3	-	1															
XIV	-	2	-	7	2	5	2	8	10	16	17	36	13	14	15	16	12	8	2															
XV	-	-	-	-	1	4	3	7	4	4	-	-	-	-	-	-	-	-	-															
XVI	768	-	-	-	-	-	-	-	-	-	-	-	-	-	-	-	-	-	-															
XVII	26	3	-	-	-	-	-	-	-	-	-	-	-	-	-	-	-	-	-															
XVIII	15	9	14	7	8	36	38	41	57	83	54	103	42	83	92	159	131	190	418															
XIX	-	16	24	28	43	98	117	146	131	149	106	96	77	105	96	105	68	28	34															
Total სულ	1100	114	93	94	165	268	393	496	794	1138	1448	1919	1758	4626	5848	8105	7489	5092	6470															
	Male									Hommes									მამაკაცები															
I	32	6	2	-	7	8	16	24	29	37	36	23	18	35	19	13	17	5	10															
II	-	2	11	5	8	14	32	22	58	96	141	242	203	511	550	533	269	65	47															
III	-	-	-	-	-	2	-	-	1	-	-	2	-	1	1	1	1	-	1															
IV	-	-	-	2	-	1	3	3	4	7	13	22	26	97	100	96	40	29	9															
V	-	-	-	-	-	-	-	3	4	4	7	3	2	4	2	2	2	-	-															
VI	2	4	2	6	3	5	2	2	3	2	7	3	7	8	8	3	5	1	1															
VII	-	-	-	-	-	-	-	-	-	-	-	-	-	-	-	-	-	-	-															
VIII	-	-	-	-	-	-	-	-	-	-	-	-	-	-	-	-	-	-	-															
IX	-	2	2	5	9	32	64	118	247	372	533	746	709	1864	2398	3155	2348	1268	1589															
X	133	39	18	14	33	18	26	7	11	15	13	23	19	68	82	117	65	31	33															
XI	-	-	-	-	-	3	14	22	57	91	95	86	58	123	146	170	88	29	20															
XII	-	-	-	-	-	-	-	-	-	-	-	-	1	-	-	-	-	-	-															
XIII	-	-	-	-	-	-	1	1	-	-	-	-	-	-	2	-	1	-	-															
XIV	-	2	-	3	-	2	1	8	7	8	11	25	8	10	12	12	7	5	2															
XV	-	-	-	-	-	-	-	-	-	-	-	-	-	-	-	-	-	-	-															
XVI	465	-	-	-	-	-	-	-	-	-	-	-	-	-	-	-	-	-	-															
XVII	11	2	-	-	-	-	-	-	-	-	-	-	-	-	-	-	-	-	-															
XVIII	13	5	10	5	7	34	35	34	48	72	45	80	31	61	59	87	56	67	123															
XIX	-	13	18	17	33	84	104	132	114	133	87	78	55	81	64	67	38	11	15															
Total სულ	656	75	63	57	100	203	298	376	583	837	988	1333	1137	2863	3443	4256	2935	1511	1850															

(continued - suite - გაგრძელება)

Cause of death Cause de décès სიკვდილის მიზეზი	Age (in years - en années) ასაკი (წლებში)																		
	-1	1-4	5-9	10-14	15-19	20-24	25-29	30-34	35-39	40-44	45-49	50-54	55-59	60-64	65-69	70-74	75-79	80-84	85+
	Female								Femmes								ქალები		
	2000 A																		
I	19	1	4	2	11	2	4	10	6	12	3	3	5	11	13	10	11	7	10
II	-	1	6	5	6	10	26	31	76	127	199	219	182	381	371	388	312	124	93
III	2	-	-	-	-	-	3	-	1	1	-	-	2	2	-	2	-	-	-
IV	-	-	-	-	-	-	3	1	2	3	10	15	24	76	94	141	98	36	22
V	-	-	-	-	-	-	-	-	-	1	-	-	1	1	-	1	1	1	-
VI	-	-	2	4	2	3	3	3	2	-	3	3	1	11	5	4	9	3	6
VII	-	-	-	-	-	-	-	-	-	-	-	-	-	-	-	-	-	-	-
VIII	-	-	-	-	-	-	-	-	-	-	-	-	-	-	-	-	-	-	-
IX	-	-	2	2	7	13	23	39	83	107	182	262	324	1134	1731	2999	3820	3149	4052
X	103	29	6	7	25	14	9	3	2	3	11	11	19	37	41	63	79	60	75
XI	-	-	-	-	-	-	4	4	6	8	18	21	23	60	80	127	112	58	47
XII	-	-	-	-	-	-	-	1	-	-	-	-	1	-	1	-	-	-	-
XIII	-	-	-	-	-	-	-	-	-	-	-	-	1	1	-	1	2	-	1
XIV	-	-	-	4	2	3	1	0	3	8	6	11	5	4	3	4	5	3	-
XV	-	-	-	-	1	4	3	7	4	4	-	-	-	-	-	-	-	-	-
XVI	303	-	-	-	-	-	-	-	-	-	-	-	-	-	-	-	-	-	-
XVII	15	1	-	-	-	-	-	-	-	-	-	-	-	-	-	-	-	-	-
XVIII	2	4	4	2	1	2	3	7	9	11	9	23	11	22	33	72	75	123	295
XIX	-	3	6	11	10	14	13	14	17	16	19	18	22	24	32	38	30	17	19
Total სულ	444	39	30	37	65	65	95	120	211	301	460	586	621	1763	2405	3849	4554	3581	4620

(continued - suite - გაგრძელება)

Cause of death Cause de décès სიკვდილის მიზეზი	Age (in years - en années)									ასაკი (წლებში)																	
	-1	1-4	5-9	10-14	15-19	20-24	25-29	30-34	35-39	40-44	45-49	50-54	55-59	60-64	65-69	70-74	75-79	80-84	85+								
	Both sexes									Les deux sexes									ორივე სქესი								
	2001 A																										
I	73	7	11	3	13	9	16	34	39	47	29	30	17	31	43	41	26	3	10								
II	-	13	9	15	21	22	39	69	116	230	332	432	355	807	862	948	565	234	126								
III	-	3	-	-	-	-	1	7	5	1	1	1	-	4	3	11	5	-	2								
IV	-	-	-	-	1	-	3	5	8	10	25	34	36	118	174	214	119	46	1								
V	-	-	-	-	-	-	-	4	-	2	1	6	-	2	2	3	1	-	3								
VI	3	7	4	9	6	1	5	1	10	8	7	2	-	5	6	10	7	5	1								
VII	-	-	-	-	-	-	-	-	-	-	-	-	-	-	-	-	-	-	-								
VIII	-	-	-	-	-	-	-	-	-	-	-	-	-	-	-	1	-	-	-								
IX	-	-	9	3	8	22	83	182	327	503	676	997	879	2718	3891	6162	6216	4348	5604								
X	207	57	20	34	109	52	64	14	21	35	24	33	23	74	97	111	105	71	80								
XI	7	-	-	1	-	4	14	22	53	86	104	122	87	196	167	286	192	77	64								
XII	-	-	-	-	1	-	-	1	1	-	-	-	-	-	1	-	-	-	-								
XIII	-	-	-	2	-	-	-	-	-	-	-	-	-	-	1	2	-	-	-								
XIV	-	-	-	4	2	2	4	11	9	17	16	14	11	38	48	74	38	13	15								
XV	-	-	-	-	4	8	8	2	2	3	-	-	-	-	-	-	-	-	-								
XVI	760	-	-	-	-	-	-	-	-	-	-	-	-	-	-	-	-	-	1								
XVII	35	-	-	-	-	-	-	-	-	-	-	-	-	-	-	-	-	-	-								
XVIII	11	5	9	9	18	33	52	46	55	89	70	61	35	99	94	112	118	196	450								
XIX	4	22	30	32	51	92	140	147	156	143	125	101	52	124	83	87	74	27	40								
Total სულ	1100	114	92	112	234	245	429	545	802	1174	1410	1833	1495	4216	5472	8062	7466	5020	6397								
	Male									Hommes									მამაკაცები								
I	32	6	6	3	8	4	13	27	33	39	22	21	12	20	32	29	12	1	4								
II	-	6	6	6	13	10	20	27	46	99	144	223	172	398	485	503	254	91	44								
III	-	3	-	-	-	-	1	6	1	-	-	1	-	4	1	3	4	-	1								
IV	-	-	-	-	-	-	1	5	5	7	21	22	20	52	89	87	41	9	-								
V	-	-	-	-	-	-	-	3	-	2	1	4	-	1	1	3	1	-	3								
VI	-	6	4	7	3	1	2	-	6	7	3	-	-	1	5	8	5	1	1								
VII	-	-	-	-	-	-	-	-	-	-	-	-	-	-	-	-	-	-	-								
VIII	-	-	-	-	-	-	-	-	-	-	-	-	-	-	-	1	-	-	-								
IX	-	-	6	1	4	13	64	138	259	398	529	739	557	1617	2152	3188	2388	1241	1360								
X	127	33	15	20	61	27	39	9	15	26	17	24	11	41	64	70	47	27	21								
XI	4	-	-	1	-	2	13	20	45	80	88	104	65	134	107	166	92	28	25								
XII	-	-	-	-	-	-	-	-	-	-	-	-	-	-	-	-	-	-	-								
XIII	-	-	-	-	-	-	-	-	-	-	-	-	-	-	-	1	-	-	-								
XIV	-	-	-	4	1	2	1	7	6	12	9	6	7	20	21	38	22	8	8								
XV	-	-	-	-	-	-	-	-	-	-	-	-	-	-	-	-	-	-	-								
XVI	448	-	-	-	-	-	-	-	-	-	-	-	-	-	-	-	-	-	-								
XVII	22	-	-	-	-	-	-	-	-	-	-	-	-	-	-	-	-	-	-								
XVIII	11	-	6	9	6	28	46	38	43	74	47	48	27	77	47	77	51	65	105								
XIX	4	18	19	24	48	76	121	126	136	127	101	86	37	89	66	52	33	7	18								
Total სულ	648	72	62	75	144	163	321	406	595	871	982	1278	908	2454	3070	4226	2950	1478	1590								

(continued - suite - გაგრძელება)

Cause of death Cause de décès სიკვდილის მიზეზი	Age (in years - en années) ასაკი (წლებში)																		
	-1	1-4	5-9	10-14	15-19	20-24	25-29	30-34	35-39	40-44	45-49	50-54	55-59	60-64	65-69	70-74	75-79	80-84	85+
	Female									Femmes									ქალები
	2011 A																		
I	41	1	5	—	5	5	3	7	6	8	7	9	5	11	11	12	14	2	6
II	—	7	3	9	8	12	19	42	70	131	188	209	183	409	377	445	311	143	82
III	—	—	—	—	—	—	—	1	4	1	1	—	—	—	2	8	1	—	1
IV	—	—	—	—	1	—	2	—	3	3	4	12	16	66	85	127	78	37	1
V	—	—	—	—	—	—	—	1	—	—	—	2	—	1	1	—	—	—	—
VI	3	1	—	2	3	—	3	1	4	1	4	2	—	4	1	2	2	4	—
VII	—	—	—	—	—	—	—	—	—	—	—	—	—	—	—	—	—	—	—
VIII	—	—	—	—	—	—	—	—	—	—	—	—	—	—	—	—	—	—	—
IX	—	—	3	2	4	9	19	44	68	105	147	258	322	1101	1739	2974	3828	3107	4244
X	80	24	5	14	48	25	25	5	6	9	7	9	12	33	33	41	58	44	59
XI	3	—	—	—	—	2	1	2	8	6	16	18	22	62	60	120	100	49	39
XII	—	—	—	—	1	—	—	1	1	—	—	—	—	—	1	—	—	—	—
XIII	—	—	—	2	—	—	—	—	—	—	—	—	—	—	1	1	—	—	—
XIV	—	—	—	—	1	—	3	4	3	5	7	8	4	18	27	36	16	5	7
XV	—	—	—	—	4	8	8	2	2	3	—	—	—	—	—	—	—	—	—
XVI	312	—	—	—	—	—	—	—	—	—	—	—	—	—	—	—	—	—	1
XVII	13	—	—	—	—	—	—	—	—	—	—	—	—	—	—	—	—	—	—
XVIII	—	5	3	—	12	5	6	8	12	15	23	13	8	22	47	35	67	131	345
XIX	—	4	11	8	3	16	19	21	20	16	24	15	15	35	17	35	41	20	22
Total სულ	452	42	30	37	90	82	108	139	207	303	428	555	587	1762	2402	3836	4516	3542	4807

(continued - suite - გაგრძელება)

Cause of death Cause de décès სიკვდილის მიზეზი	Age (in years - en années)																	ასაკი (წლებში)		
	-1	1-4	5-9	10-14	15-19	20-24	25-29	30-34	35-39	40-44	45-49	50-54	55-59	60-64	65-69	70-74	75-79	80-84	85+	
	Both sexes									Les deux sexes									ორივე სქესი	
	2002 A																			
I	112	12	2	5	5	4	27	20	34	39	23	25	15	32	26	29	26	14	25	
II	6	5	13	13	19	18	44	70	110	215	312	440	341	743	794	914	571	216	120	
III	-	-	-	-	-	1	-	1	3	1	-	4	-	2	3	2	2	1	1	
IV	-	3	-	-	5	2	5	9	6	11	21	28	30	115	151	158	119	46	26	
V	-	-	-	-	-	-	1	1	3	2	2	4	3	4	3	1	2	-	-	
VI	3	5	8	10	7	4	2	3	2	2	6	3	1	2	7	11	5	-	3	
VII	-	-	-	-	-	-	-	-	-	-	-	-	-	-	-	-	-	-	-	
VIII	-	-	-	-	-	-	-	-	-	-	-	-	-	-	-	-	-	-	-	
IX	-	-	2	10	18	83	133	175	313	527	692	1012	964	2616	4008	6168	6399	4677	5441	
X	195	72	34	25	59	9	10	13	14	16	25	32	34	57	104	174	126	92	118	
XI	3	-	-	-	2	3	5	29	49	102	97	95	74	157	180	216	154	70	79	
XII	-	-	-	-	-	-	-	-	-	-	-	-	-	-	-	-	-	-	-	
XIII	-	-	-	-	-	-	-	1	-	-	-	-	-	-	1	-	4	-	-	
XIV	-	-	3	-	3	6	3	11	11	11	26	17	17	56	44	66	60	47	20	
XV	-	-	-	-	1	5	8	2	5	-	-	-	-	-	-	-	-	-	-	
XVI	755	-	-	-	-	-	-	-	-	-	-	-	-	-	-	-	-	-	-	
XVII	23	2	-	-	-	-	-	-	-	-	-	-	-	-	-	-	-	-	-	
XVIII	-	-	10	11	39	32	55	63	61	81	94	89	44	114	110	119	135	192	415	
XIX	3	13	18	35	76	79	136	144	179	150	121	94	54	85	80	99	68	32	41	
Total სულ	1100	112	90	109	234	246	429	542	790	1157	1419	1843	1577	3983	5511	7957	7671	5387	6289	
	Male									Hommes									მამაკაცები	
I	60	9	-	3	3	2	20	13	24	38	20	25	10	23	21	23	14	3	9	
II	3	5	13	13	12	7	27	23	49	96	152	217	179	407	446	502	256	75	44	
III	-	-	-	-	-	1	-	1	3	1	-	3	-	1	3	1	1	-	-	
IV	-	-	-	-	-	1	4	8	1	10	9	21	13	58	65	65	37	15	6	
V	-	-	-	-	-	1	1	1	3	1	2	4	1	2	2	1	-	-	-	
VI	3	5	3	10	2	4	-	-	-	2	4	3	1	1	4	6	3	-	-	
VII	-	-	-	-	-	-	-	-	-	-	-	-	-	-	-	-	-	-	-	
VIII	-	-	-	-	-	-	-	-	-	-	-	-	-	-	-	-	-	-	-	
IX	-	-	-	8	8	49	86	128	235	402	514	739	583	1524	2210	3170	2529	1410	1419	
X	106	43	22	10	32	5	6	10	10	12	17	25	19	37	64	88	62	34	32	
XI	-	-	-	-	2	3	4	26	43	93	75	83	69	90	115	140	75	29	21	
XII	-	-	-	-	-	-	-	-	-	-	-	-	-	-	-	-	-	-	-	
XIII	-	-	-	-	-	-	-	1	-	-	-	-	-	-	1	-	-	-	-	
XIV	-	-	3	-	3	4	1	8	11	6	21	13	7	35	22	36	32	25	11	
XV	-	-	-	-	-	-	-	-	-	-	-	-	-	-	-	-	-	-	-	
XVI	467	-	-	-	-	-	-	-	-	-	-	-	-	-	-	-	-	-	-	
XVII	6	2	-	-	-	-	-	-	-	-	-	-	-	-	-	-	-	-	-	
XVIII	-	-	4	9	18	20	46	52	54	66	80	74	34	85	78	72	60	61	118	
XIX	3	7	16	20	64	68	126	133	154	131	94	78	44	58	52	65	28	16	16	
Total სულ	648	71	61	73	144	164	321	404	587	858	988	1285	960	2321	3083	4168	3098	1668	1676	

(continued - suite - გაგრძელება)

Cause of death Cause de décès სიკვდილის მიზეზი	Age (in years - en années) ასაკი (წლებში)																		
	-1	1-4	5-9	10-14	15-19	20-24	25-29	30-34	35-39	40-44	45-49	50-54	55-59	60-64	65-69	70-74	75-79	80-84	85+
	Female									Femmes									ქალები
	2002 A																		
I	52	3	2	2	2	2	7	7	10	1	3	—	5	9	5	6	12	11	16
II	3	—	—	—	7	11	17	47	61	119	160	223	162	336	348	412	315	141	76
III	—	—	—	—	—	—	—	—	—	—	—	1	—	1	—	1	1	1	1
IV	—	3	—	—	5	1	1	1	5	1	12	7	17	57	86	93	82	31	20
V	—	—	—	—	—	—	—	—	—	1	—	—	2	2	1	1	1	—	—
VI	—	—	5	—	5	—	2	3	2	—	2	—	—	1	3	5	2	—	3
VII	—	—	—	—	—	—	—	—	—	—	—	—	—	—	—	—	—	—	—
VIII	—	—	—	—	—	—	—	—	—	—	—	—	—	—	—	—	—	—	—
IX	—	—	2	2	10	34	47	47	78	125	178	273	381	1092	1798	2998	3870	3267	4022
X	89	29	12	15	27	4	4	3	4	4	8	7	15	20	40	86	64	58	86
XI	3	—	—	—	—	—	1	3	6	9	22	12	5	67	65	76	79	41	58
XII	—	—	—	—	—	—	—	—	—	—	—	—	—	—	—	—	—	—	—
XIII	—	—	—	—	—	—	—	—	—	—	—	—	—	—	—	—	4	—	—
XIV	—	—	—	—	—	2	2	3	—	5	5	4	10	21	22	30	28	22	9
XV	—	—	—	—	1	5	8	2	5	—	—	—	—	—	—	—	—	—	—
XVI	288	—	—	—	—	—	—	—	—	—	—	—	—	—	—	—	—	—	—
XVII	17	—	—	—	—	—	—	—	—	—	—	—	—	—	—	—	—	—	—
XVIII	—	—	6	2	21	12	9	11	7	15	14	15	10	29	32	47	75	131	297
XIX	—	6	2	15	12	11	10	11	25	19	27	16	10	27	28	34	40	16	25
Total სულ	452	41	29	36	90	82	108	138	203	299	431	558	617	1662	2428	3789	4573	3719	4613

(continued - suite - გაგრძელება)

Cause of death Cause de décès სიკვდილის მიზეზი	Age (in years - en années)									ასაკი (წლებში)																	
	-1	1-4	5-9	10-14	15-19	20-24	25-29	30-34	35-39	40-44	45-49	50-54	55-59	60-64	65-69	70-74	75-79	80-84	85+								
	Both sexes									Les deux sexes									ორივე სქესი								
	2003 A																										
I	47	27	5	2	2	8	9	25	45	37	27	21	10	18	25	21	17	5	6								
II	15	9	3	8	9	19	28	65	74	194	290	466	463	705	941	926	795	400	271								
III	-	1	-	-	-	1	-	1	1	2	-	4	1	1	7	3	5	2	-								
IV	1	1	-	1	1	1	4	2	4	7	14	147	148	192	253	274	271	169	140								
V	-	-	-	-	-	2	-	5	-	10	7	4	5	2	5	5	3	2	5								
VI	9	13	6	3	4	4	5	5	11	7	8	7	7	7	12	13	17	11	8								
VII	-	-	-	-	-	-	-	-	-	-	-	-	-	-	-	-	-	-	-								
VIII	-	-	-	-	-	-	-	-	-	-	-	-	-	-	-	-	-	-	-								
IX	-	-	1	5	10	64	93	114	165	343	572	815	835	1752	3405	4984	6869	4501	5500								
X	148	62	13	22	17	4	6	8	20	16	24	120	113	135	183	246	277	206	264								
XI	13	-	-	-	4	5	21	41	49	71	103	199	179	217	297	328	338	192	168								
XII	-	-	-	-	-	-	-	1	-	-	3	-	-	1	1	1	1	-	-								
XIII	-	-	-	-	-	-	-	1	-	2	-	1	-	1	3	1	-	2	2								
XIV	1	-	2	-	-	7	3	5	10	11	23	24	12	20	55	76	65	42	23								
XV	-	-	-	-	1	8	5	4	-	1	-	2	-	-	-	-	-	-	-								
XVI	819	-	-	-	-	-	-	-	-	-	-	-	-	-	-	-	-	-	-								
XVII	71	9	-	1	-	-	-	-	-	-	-	1	-	-	1	-	-	1	-								
XVIII	12	5	1	4	15	15	39	32	43	61	84	71	55	69	109	134	128	153	409								
XIX	8	4	4	20	44	74	106	106	128	123	91	89	71	68	96	103	55	30	26								
Total სულ	1144	131	35	66	107	212	319	415	550	885	1246	1971	1899	3188	5393	7115	8841	5716	6822								
	Male									Hommes									მამაკაცები								
I	24	25	3	1	1	7	6	22	38	33	24	18	8	14	19	17	9	2	3								
II	11	6	1	5	5	11	9	32	26	87	155	203	187	374	675	444	458	116	52								
III	-	-	-	-	-	1	-	1	1	1	-	4	1	1	6	1	2	-	-								
IV	-	1	-	1	1	-	2	-	-	2	9	102	110	118	111	122	127	39	6								
V	-	-	-	-	-	2	-	5	-	8	6	3	4	1	3	5	2	1	1								
VI	6	6	3	1	2	2	1	2	4	4	4	4	3	6	6	8	9	4	2								
VII	-	-	-	-	-	-	-	-	-	-	-	-	-	-	-	-	-	-	-								
VIII	-	-	-	-	-	-	-	-	-	-	-	-	-	-	-	-	-	-	-								
IX	-	-	1	1	5	33	48	95	92	192	428	632	547	1039	1875	2658	2938	1689	1651								
X	83	28	8	4	9	2	3	5	7	9	12	76	72	64	120	133	140	92	109								
XI	11	-	-	-	2	3	14	29	43	59	87	151	154	164	202	162	147	82	51								
XII	-	-	-	-	-	-	-	1	-	-	1	-	-	1	1	1	-	-	-								
XIII	-	-	-	-	-	-	-	1	-	-	1	-	-	1	2	-	-	-	-								
XIV	-	-	1	-	-	5	2	2	4	5	13	11	11	7	52	22	40	28	12								
XV	-	-	-	-	-	-	-	-	-	-	-	-	-	-	-	-	-	-	-								
XVI	471	-	-	-	-	-	-	-	-	-	-	-	-	-	-	-	-	-	-								
XVII	39	6	-	-	-	-	-	-	-	-	-	-	-	-	-	-	-	-	-								
XVIII	9	3	1	4	9	11	26	31	34	48	64	53	35	49	56	72	75	71	130								
XIX	3	4	2	11	36	64	84	100	109	110	83	79	56	52	77	75	41	22	20								
Total სულ	657	79	20	28	70	141	195	326	358	558	886	1337	1188	1891	3204	3720	3988	2146	2037								

(continued - suite - გაგრძელება)

Cause of death Cause de décès სიკვდილის მიზეზი	Age (in years - en années)																	ასაკი (წლებში)																
	-1	1-4	5-9	10-14	15-19	20-24	25-29	30-34	35-39	40-44	45-49	50-54	55-59	60-64	65-69	70-74	75-79	80-84	85+															
	Female									Femmes									ქალები															
	2003 A																																	
I	23	2	2	1	1	1	3	3	7	4	3	3	2	4	6	4	8	3	3															
II	4	3	2	3	4	8	19	33	48	107	135	263	276	331	266	482	337	284	219															
III	—	1	—	—	—	—	—	—	—	1	—	—	—	—	1	2	3	2	—															
IV	1	—	—	—	—	1	2	2	4	5	5	45	38	74	142	152	144	130	134															
V	—	—	—	—	—	—	—	—	—	2	1	1	1	1	2	—	1	1	4															
VI	3	7	3	2	2	2	4	3	7	3	4	3	4	1	6	5	8	7	6															
VII	—	—	—	—	—	—	—	—	—	—	—	—	—	—	—	—	—	—	—															
VIII	—	—	—	—	—	—	—	—	—	—	—	—	—	—	—	—	—	—	—															
IX	—	—	—	4	5	31	45	19	73	151	144	183	288	713	1530	2326	3931	2812	3849															
X	65	34	5	18	8	2	3	3	13	7	12	44	41	71	63	113	137	114	155															
XI	2	—	—	—	2	2	7	12	6	12	16	48	25	53	95	166	191	110	117															
XII	—	—	—	—	—	—	—	—	—	—	2	—	—	—	1	—	1	—	—															
XIII	—	—	—	—	—	—	—	—	—	2	—	—	—	—	1	1	—	2	2															
XIV	1	—	1	—	—	2	1	3	6	6	10	13	1	13	3	54	25	14	11															
XV	—	—	—	—	1	8	5	4	—	1	—	2	—	—	—	—	—	—	—															
XVI	348	—	—	—	—	—	—	—	—	—	—	—	—	—	—	—	—	—	—															
XVII	32	3	—	1	—	—	—	—	—	—	—	1	—	—	1	—	—	1	—															
XVIII	3	2	—	—	6	4	13	1	9	13	20	18	20	20	53	62	53	82	279															
XIX	5	—	2	9	8	10	22	6	19	13	8	10	15	16	19	28	14	8	6															
Total სულ	487	52	15	38	37	71	124	89	192	327	360	634	711	1297	2189	3395	4853	3570	4785															

(continued - suite - გაგრძელება)

Cause of death Cause de décès სიკვდილის მიზეზი	Age (in years - en années)									ასაკი (წლებში)																	
	-1	1-4	5-9	10-14	15-19	20-24	25-29	30-34	35-39	40-44	45-49	50-54	55-59	60-64	65-69	70-74	75-79	80-84	85+								
	Both sexes									Les deux sexes									ორივე სქესი								
	2004 A									2004 A									2004 A								
I	47	23	—	2	5	6	9	23	31	30	40	25	19	23	35	17	31	18	15								
II	15	11	9	9	13	22	36	63	108	203	325	389	476	597	999	909	797	375	164								
III	—	—	—	—	1	—	2	1	6	4	3	1	1	4	3	9	4	4	2								
IV	—	—	1	—	1	1	—	6	8	16	23	35	50	91	165	176	165	77	35								
V	—	—	—	—	—	1	1	7	3	4	4	11	3	3	4	3	5	—	—								
VI	13	20	6	6	6	7	2	5	3	9	7	5	4	4	11	14	17	14	18								
VII	—	—	—	—	—	—	—	—	—	—	—	—	—	—	—	—	—	—	—								
VIII	—	—	—	—	—	—	—	—	—	—	—	—	—	—	—	—	—	—	—								
IX	—	36	34	26	46	51	69	124	202	340	577	776	925	1424	3579	4756	7092	5073	5325								
X	58	21	7	9	11	18	24	28	37	59	79	108	132	164	458	574	871	626	707								
XI	2	1	4	2	4	6	20	33	61	116	147	126	119	111	218	274	264	113	87								
XII	—	—	—	—	—	—	—	—	—	—	—	—	1	1	—	2	—	1	1								
XIII	—	—	—	—	2	1	1	—	3	3	—	2	4	—	—	—	2	—	—								
XIV	3	1	—	2	3	2	3	6	8	14	15	30	22	34	53	64	74	49	24								
XV	—	—	—	—	2	4	6	4	4	1	—	—	—	—	—	—	—	—	—								
XVI	859	—	—	—	—	—	—	—	—	—	—	—	—	—	—	—	—	—	—								
XVII	48	7	1	1	—	—	—	—	—	—	—	—	—	—	—	3	1	1	1								
XVIII	107	3	10	13	17	26	41	70	80	144	118	134	125	129	200	184	241	249	426								
XIX	26	9	16	13	43	96	103	134	125	147	139	104	101	100	161	151	182	137	127								
Total სულ	1178	132	88	83	154	241	317	504	679	1090	1477	1746	1982	2685	5886	7136	9746	6737	6932								
	Male									Hommes									მამაკაცები								
I	23	18	—	2	3	6	9	17	25	23	35	21	17	17	22	14	17	9	4								
II	9	7	6	3	8	9	19	28	54	92	161	210	264	318	562	524	407	142	58								
III	—	—	—	—	1	—	2	1	6	3	2	1	1	3	2	6	2	2	2								
IV	—	—	1	—	1	—	—	3	2	7	11	24	33	36	78	74	80	32	13								
V	—	—	—	—	—	1	1	6	3	4	4	10	3	3	1	1	3	—	—								
VI	9	15	4	4	2	5	—	3	1	5	6	4	4	1	8	6	10	4	8								
VII	—	—	—	—	—	—	—	—	—	—	—	—	—	—	—	—	—	—	—								
VIII	—	—	—	—	—	—	—	—	—	—	—	—	—	—	—	—	—	—	—								
IX	—	17	19	17	26	28	47	81	157	263	439	542	639	901	1960	2444	3405	1865	1515								
X	28	7	4	6	8	10	14	20	27	44	62	78	99	104	279	310	426	228	197								
XI	1	1	4	2	3	4	15	27	52	104	132	109	86	73	144	154	139	41	32								
XII	—	—	—	—	—	—	—	—	—	—	—	—	—	1	—	—	—	1	—								
XIII	—	—	—	—	2	1	1	—	2	3	—	2	4	—	—	—	1	—	—								
XIV	2	—	—	2	2	2	3	3	4	10	10	19	12	19	31	42	48	24	9								
XV	—	—	—	—	—	—	—	—	—	—	—	—	—	—	—	—	—	—	—								
XVI	457	—	—	—	—	—	—	—	—	—	—	—	—	—	—	—	—	—	—								
XVII	31	5	1	1	—	—	—	—	—	—	—	—	—	—	—	2	—	—	—								
XVIII	61	1	9	6	12	21	35	64	66	116	92	113	96	102	139	106	120	75	133								
XIX	15	5	12	9	39	85	88	117	109	121	113	84	77	76	110	88	99	57	44								
Total სულ	636	76	60	52	107	172	234	370	508	795	1067	1217	1335	1654	3336	3771	4757	2480	2015								

(continued - suite - გაგრძელება)

Cause of death Cause de décès სიკვდილის მიზეზი	Age (in years - en années)																		
	-1	1-4	5-9	10-14	15-19	20-24	25-29	30-34	35-39	40-44	45-49	50-54	55-59	60-64	65-69	70-74	75-79	80-84	85+
	Female									Femmes									
	2004 A																		
	ქალები																		
I	24	5	—	—	2	—	—	6	6	7	5	4	2	6	13	3	14	9	11
II	6	4	3	6	5	13	17	35	54	111	164	179	212	279	437	385	390	233	106
III	—	—	—	—	—	—	—	—	—	1	1	—	—	1	1	3	2	2	—
IV	—	—	—	—	—	1	—	3	6	9	12	11	17	55	87	102	85	45	22
V	—	—	—	—	—	—	—	1	—	—	—	1	—	—	3	2	2	—	—
VI	4	5	2	2	4	2	2	2	2	4	1	1	—	3	3	8	7	10	10
VII	—	—	—	—	—	—	—	—	—	—	—	—	—	—	—	—	—	—	—
VIII	—	—	—	—	—	—	—	—	—	—	—	—	—	—	—	—	—	—	—
IX	—	19	15	9	20	23	22	43	45	77	138	234	286	523	1619	2312	3687	3208	3810
X	30	14	3	3	3	8	10	8	10	15	17	30	33	60	179	264	445	398	510
XI	1	—	—	—	1	2	5	6	9	12	15	17	33	38	74	120	125	72	55
XII	—	—	—	—	—	—	—	—	—	—	—	—	1	—	—	2	—	—	1
XIII	—	—	—	—	—	—	—	—	1	—	—	—	—	—	—	—	1	—	—
XIV	1	1	—	—	1	—	—	3	4	4	5	11	10	15	22	22	26	25	15
XV	—	—	—	—	2	4	6	4	4	1	—	—	—	—	—	—	—	—	—
XVI	402	—	—	—	—	—	—	—	—	—	—	—	—	—	—	—	—	—	—
XVII	17	2	—	—	—	—	—	—	—	—	—	—	—	—	—	1	1	1	1
XVIII	46	2	1	7	5	5	6	6	14	28	26	21	29	27	61	78	121	174	293
XIX	11	4	4	4	4	11	15	17	16	26	26	20	24	24	51	63	83	80	83
Total სულ	542	56	28	31	47	69	83	134	171	295	410	529	647	1031	2550	3365	4989	4257	4917

(continued - suite - გაგრძელება)

Cause of death Cause de décès სიკვდილის მიზეზი	Age (in years - en années)									ასაკი (წლებში)																	
	-1	1-4	5-9	10-14	15-19	20-24	25-29	30-34	35-39	40-44	45-49	50-54	55-59	60-64	65-69	70-74	75-79	80-84	85+								
	Both sexes									Les deux sexes									ორივე სქესი								
	2005 A																										
I	1	8	2	1	4	9	17	35	29	38	31	23	17	16	17	16	19	19	12								
II	-	6	10	6	18	16	38	59	98	204	298	398	395	487	816	656	582	231	115								
III	1	-	-	-	-	2	2	6	2	4	3	2	5	5	6	8	13	3	4								
IV	-	-	-	1	1	-	-	2	3	7	15	24	40	50	111	105	91	36	14								
V	-	-	-	-	-	-	-	1	5	6	6	2	3	2	2	2	-	-	-								
VI	1	3	3	2	3	4	1	7	6	16	11	9	17	24	24	40	51	28	28								
VII	-	-	-	-	-	-	-	-	-	-	-	-	-	-	-	-	-	-	-								
VIII	-	-	-	-	-	-	-	-	-	-	-	-	-	-	-	-	-	-	-								
IX	-	10	52	13	15	50	75	141	213	454	633	845	1085	1389	3370	4188	6188	4463	4308								
X	-	29	12	8	11	10	7	12	9	18	25	28	34	43	100	141	207	164	162								
XI	-	2	4	1	2	4	17	19	51	86	109	134	89	82	177	155	166	71	35								
XII	-	-	-	-	-	-	-	-	-	-	-	-	-	-	-	-	1	-	-								
XIII	-	-	-	-	-	-	-	-	-	-	-	2	-	1	-	-	-	-	-								
XIV	-	-	-	-	2	3	2	5	7	14	19	14	22	21	48	53	72	28	20								
XV	-	-	-	-	1	2	2	4	1	-	-	-	-	-	-	-	-	-	-								
XVI	886	-	-	-	-	-	-	-	-	-	-	-	-	-	-	-	-	-	-								
XVII	27	1	1	-	-	-	-	-	-	-	-	-	-	-	-	-	-	-	-								
XVIII	-	5	93	9	27	56	67	106	107	147	165	162	177	125	230	214	274	515	409								
XIX	-	-	13	7	37	100	100	104	134	135	104	103	78	68	73	73	52	27	30								
Total სულ	916	64	190	48	121	256	328	501	665	1129	1419	1746	1962	2313	4974	5651	7716	5585	5137								
	Male									Hommes									მამაკაცები								
I	-	3	1	1	3	5	9	27	22	32	24	19	14	12	11	6	11	6	4								
II	-	2	4	3	11	10	22	29	44	91	141	226	231	244	489	386	303	101	36								
III	1	-	-	-	-	2	2	4	2	3	2	2	3	4	4	3	8	2	2								
IV	-	-	-	-	1	-	-	1	2	7	11	15	17	24	56	53	39	11	3								
V	-	-	-	-	-	-	-	1	5	6	4	1	3	2	2	2	-	-	-								
VI	1	2	2	1	2	1	-	3	4	9	7	5	10	9	15	23	27	10	9								
VII	-	-	-	-	-	-	-	-	-	-	-	-	-	-	-	-	-	-	-								
VIII	-	-	-	-	-	-	-	-	-	-	-	-	-	-	-	-	-	-	-								
IX	-	6	21	7	9	27	52	100	157	346	485	633	739	843	1884	2227	2894	1680	1336								
X	-	13	4	2	6	5	4	10	8	11	17	20	25	30	61	89	110	75	43								
XI	-	1	4	1	2	4	12	15	41	75	90	108	67	63	112	96	88	34	11								
XII	-	-	-	-	-	-	-	-	-	-	-	-	-	-	-	-	-	-	-								
XIII	-	-	-	-	-	-	-	-	-	-	-	1	-	-	-	-	-	-	-								
XIV	-	-	-	-	2	2	-	5	5	7	13	11	12	9	30	32	42	11	11								
XV	-	-	-	-	-	-	-	-	-	-	-	-	-	-	-	-	-	-	-								
XVI	471	-	-	-	-	-	-	-	-	-	-	-	-	-	-	-	-	-	-								
XVII	9	1	-	-	-	-	-	-	-	-	-	-	-	-	-	-	-	-	-								
XVIII	-	3	32	5	16	40	54	86	90	118	133	122	131	90	149	121	139	225	125								
XIX	-	-	6	5	28	82	84	82	110	113	77	75	49	45	47	44	28	13	14								
Total სულ	482	31	74	25	80	178	239	363	490	818	1004	1238	1301	1375	2860	3082	3689	2168	1594								

(continued - suite - გაგრძელება)

Cause of death Cause de décès სიკვდილის მიზეზი	Age (in years - en années) ასაკი (წლებში)																		
	-1	1-4	5-9	10-14	15-19	20-24	25-29	30-34	35-39	40-44	45-49	50-54	55-59	60-64	65-69	70-74	75-79	80-84	85+
	Female									Femmes									ქალები
	2005 A																		
I	1	5	1	—	1	4	8	8	7	6	7	4	3	4	6	10	8	13	8
II	—	4	6	3	7	6	16	30	54	113	157	172	164	243	327	270	279	130	79
III	—	—	—	—	—	—	—	2	—	1	1	—	2	1	2	5	5	1	2
IV	—	—	—	1	—	—	—	1	1	—	4	9	23	26	55	52	52	25	11
V	—	—	—	—	—	—	—	—	—	—	2	1	—	—	—	—	—	—	—
VI	—	1	1	1	1	3	1	4	2	7	4	4	7	15	9	17	24	18	19
VII	—	—	—	—	—	—	—	—	—	—	—	—	—	—	—	—	—	—	—
VIII	—	—	—	—	—	—	—	—	—	—	—	—	—	—	—	—	—	—	—
IX	—	4	31	6	6	23	23	41	56	108	148	212	346	546	1486	1961	3294	2783	2972
X	—	16	8	6	5	5	3	2	1	7	8	8	9	13	39	52	97	89	119
XI	—	1	—	—	—	—	5	4	10	11	19	26	22	19	65	59	78	37	24
XII	—	—	—	—	—	—	—	—	—	—	—	—	—	—	—	—	1	—	—
XIII	—	—	—	—	—	—	—	—	—	—	—	1	—	1	—	—	—	—	—
XIV	—	—	—	—	—	1	2	—	2	7	6	3	10	12	18	21	30	17	9
XV	—	—	—	—	1	2	2	4	1	—	—	—	—	—	—	—	—	—	—
XVI	415	—	—	—	—	—	—	—	—	—	—	—	—	—	—	—	—	—	—
XVII	18	—	1	—	—	—	—	—	—	—	—	—	—	—	—	—	—	—	—
XVIII	—	2	61	4	11	16	13	20	17	29	32	40	46	35	81	93	135	290	284
XIX	—	—	7	2	9	18	16	22	24	22	27	28	29	23	26	29	24	14	16
Total სულ	434	33	116	23	41	78	89	138	175	311	415	508	661	938	2114	2569	4027	3417	3543

(continued - suite - გაგრძელება)

Cause of death Cause de décès სიკვდილის მიზეზი	Age (in years - en années)									ასაკი (წლებში)																	
	-1	1-4	5-9	10-14	15-19	20-24	25-29	30-34	35-39	40-44	45-49	50-54	55-59	60-64	65-69	70-74	75-79	80-84	85+								
	Both sexes									Les deux sexes									ორივე სქესი								
	2006 A																										
I	3	4	2	—	2	7	14	22	21	26	35	16	20	6	24	8	12	12	7								
II	—	8	5	8	10	27	27	56	96	190	288	397	461	394	947	803	649	318	146								
III	—	—	—	—	—	—	—	—	—	—	—	—	—	—	—	—	—	—	—								
IV	—	—	—	—	—	—	3	1	4	7	9	23	27	34	126	92	76	54	9								
V	—	—	—	—	—	1	1	—	—	—	4	1	1	1	4	1	1	1	—								
VI	3	4	4	2	—	3	3	5	5	8	14	20	14	16	39	41	59	26	23								
VII	—	—	—	—	—	—	—	—	—	—	—	—	—	—	—	—	—	—	—								
VIII	—	—	—	—	—	—	—	—	—	—	—	—	—	—	—	—	—	—	—								
IX	—	10	19	18	38	58	87	143	241	404	639	871	1015	1120	3646	4397	6122	5272	4273								
X	18	16	7	4	4	11	7	14	15	28	27	42	35	30	134	195	225	208	178								
XI	—	—	—	1	2	6	12	26	42	97	106	135	77	57	164	128	148	92	54								
XII	—	—	—	—	—	—	—	—	—	—	—	—	—	—	—	—	—	—	—								
XIII	—	—	—	—	—	—	—	—	—	—	—	—	—	—	—	1	1	—	—								
XIV	—	2	—	2	2	3	4	6	7	17	14	28	18	14	49	48	51	28	16								
XV	—	—	—	—	—	1	2	5	3	—	—	—	—	—	—	—	—	—	—								
XVI	661	—	—	—	—	—	—	—	—	—	—	—	—	—	—	—	—	—	—								
XVII	59	—	—	—	—	—	—	—	—	—	—	—	—	—	—	—	—	—	—								
XVIII	7	9	14	14	27	70	101	133	126	163	183	227	246	186	360	305	388	380	458								
XIX	2	4	6	18	44	92	117	112	108	121	129	104	82	28	88	72	73	35	22								
Total სულ	753	57	57	67	129	279	378	523	668	1061	1448	1864	1996	1886	5581	6091	7805	6426	5186								
	Male									Hommes									მამაკაცები								
I	—	4	—	—	—	5	7	16	14	23	35	14	17	5	16	4	3	1	3								
II	—	3	4	4	5	10	15	28	41	81	148	220	280	239	533	482	356	150	54								
III	—	—	—	—	—	—	—	—	—	—	—	—	—	—	—	—	—	—	—								
IV	—	—	—	—	—	—	2	1	4	4	7	13	12	14	62	43	28	19	4								
V	—	—	—	—	—	1	1	—	—	—	4	1	1	1	2	1	1	1	—								
VI	3	4	2	1	—	3	2	4	4	8	9	15	10	8	22	20	23	11	6								
VII	—	—	—	—	—	—	—	—	—	—	—	—	—	—	—	—	—	—	—								
VIII	—	—	—	—	—	—	—	—	—	—	—	—	—	—	—	—	—	—	—								
IX	—	5	14	9	25	43	59	110	188	323	503	659	738	704	2199	2438	2959	1986	1215								
X	8	10	5	4	4	7	6	9	12	24	24	29	24	24	73	102	129	88	56								
XI	—	—	—	1	2	5	10	21	38	85	95	123	65	31	99	78	81	40	20								
XII	—	—	—	—	—	—	—	—	—	—	—	—	—	—	—	—	—	—	—								
XIII	—	—	—	—	—	—	—	—	—	—	—	—	—	—	—	—	—	—	—								
XIV	—	—	—	1	1	1	1	4	5	14	10	17	12	5	28	25	30	12	12								
XV	—	—	—	—	—	—	—	—	—	—	—	—	—	—	—	—	—	—	—								
XVI	349	—	—	—	—	—	—	—	—	—	—	—	—	—	—	—	—	—	—								
XVII	32	—	—	—	—	—	—	—	—	—	—	—	—	—	—	—	—	—	—								
XVIII	3	4	6	7	20	54	85	113	110	142	155	191	199	129	234	180	195	141	128								
XIX	—	1	5	11	36	78	105	99	97	99	112	83	61	19	61	41	53	19	12								
Total სულ	395	31	36	38	93	207	293	405	513	803	1102	1365	1419	1179	3329	3414	3858	2468	1510								

(continued - suite - გაგრძელება)

Cause of death Cause de décès სიკვდილის მიზეზი	Age (in years - en années)																		ასაკი (წლებში)																	
	-1	1-4	5-9	10-14	15-19	20-24	25-29	30-34	35-39	40-44	45-49	50-54	55-59	60-64	65-69	70-74	75-79	80-84	85+																	
	Female									Femmes									ქალები																	
	2006 A																																			
I	3	—	2	—	2	2	7	6	7	3	—	2	3	1	8	4	9	11	4																	
II	—	5	1	4	5	17	12	28	55	109	140	177	181	155	414	321	293	168	92																	
III	—	—	—	—	—	—	—	—	—	—	—	—	—	—	—	—	—	—	—																	
IV	—	—	—	—	—	—	1	—	—	3	2	10	15	20	64	49	48	35	5																	
V	—	—	—	—	—	—	—	—	—	—	—	—	—	—	2	—	—	—	—																	
VI	—	—	2	1	—	—	1	1	1	0	5	5	4	8	17	21	36	15	17																	
VII	—	—	—	—	—	—	—	—	—	—	—	—	—	—	—	—	—	—	—																	
VIII	—	—	—	—	—	—	—	—	—	—	—	—	—	—	—	—	—	—	—																	
IX	—	5	5	9	13	15	28	33	53	81	136	212	277	416	1447	1959	3163	3286	3058																	
X	10	6	2	—	—	4	1	5	3	4	3	13	11	6	61	93	96	120	122																	
XI	—	—	—	—	—	1	2	5	4	12	11	12	12	26	65	50	67	52	34																	
XII	—	—	—	—	—	—	—	—	—	—	—	—	—	—	—	—	—	—	—																	
XIII	—	—	—	—	—	—	—	—	—	—	—	—	—	—	—	1	1	—	—																	
XIV	—	2	—	1	1	2	3	2	2	3	4	11	6	9	21	23	21	16	4																	
XV	—	—	—	—	—	1	2	5	3	—	—	—	—	—	—	—	—	—	—																	
XVI	312	—	—	—	—	—	—	—	—	—	—	—	—	—	—	—	—	—	—																	
XVII	27	—	—	—	—	—	—	—	—	—	—	—	—	—	—	—	—	—	—																	
XVIII	4	5	8	7	7	16	16	20	16	21	28	36	47	57	126	125	193	239	330																	
XIX	2	3	1	7	8	14	12	13	11	22	17	21	21	9	27	31	20	16	10																	
Total სულ	358	26	21	29	36	72	85	118	155	258	346	499	577	707	2252	2677	3947	3958	3676																	

(continued - suite - გაგრძელება)

Cause of death Cause de décès სიკვდილის მიზეზი	Age (in years - en années)									ასაკი (წლებში)																	
	-1	1-4	5-9	10-14	15-19	20-24	25-29	30-34	35-39	40-44	45-49	50-54	55-59	60-64	65-69	70-74	75-79	80-84	85+								
	Both sexes									Les deux sexes									ორივე სქესი								
	2007 A																										
I	7	5	2	1	1	7	18	20	22	29	28	20	24	12	34	13	24	12	6								
II	2	6	5	6	15	22	27	51	90	182	265	371	420	358	877	701	675	322	116								
III	-	-	-	-	-	-	-	-	-	-	-	3	2	-	-	-	-	1	2								
IV	-	-	-	2	-	1	2	4	5	7	20	29	39	40	89	94	90	43	22								
V	-	-	-	-	1	-	2	1	2	2	4	2	1	1	5	4	6	4	4								
VI	4	5	2	3	3	5	8	7	12	7	11	9	12	12	33	39	33	34	26								
VII	-	-	-	-	-	-	-	-	-	-	-	-	-	-	-	-	-	-	-								
VIII	-	-	-	-	-	-	-	-	-	-	-	-	-	-	-	-	-	-	-								
IX	-	11	12	24	44	89	99	166	274	471	702	957	1068	1064	3556	4131	5800	5023	4069								
X	20	8	7	6	10	13	6	9	15	24	33	38	36	30	140	153	243	202	211								
XI	-	-	-	-	-	1	7	17	45	89	113	92	77	57	165	152	152	72	32								
XII	-	-	-	-	-	-	-	-	-	-	-	-	-	-	-	-	-	-	-								
XIII	-	-	-	-	-	-	-	-	-	1	-	-	-	-	-	1	-	-	-								
XIV	-	-	-	2	4	2	4	5	6	8	11	18	18	18	65	54	53	24	15								
XV	-	-	-	-	-	-	-	-	1	1	-	-	-	-	-	-	-	-	-								
XVI	571	3	-	-	-	-	-	-	-	-	-	-	-	-	-	-	-	-	-								
XVII	35	7	1	1	1	2	-	1	-	-	-	2	1	-	1	4	9	-	-								
XVIII	11	5	4	5	17	35	56	49	66	94	144	173	218	176	381	497	477	495	570								
XIX	6	6	11	17	47	97	119	117	117	125	130	94	74	45	108	76	69	40	27								
Total სულ	656	56	44	67	143	274	348	447	655	1040	1461	1808	1990	1813	5454	5919	7631	6272	5100								
	Male									Hommes									მამაკაცები								
I	3	3	1	1	1	2	13	14	18	25	24	16	15	9	18	5	12	3	0								
II	1	2	3	3	10	8	19	29	40	75	135	219	242	216	545	400	399	150	41								
III	-	-	-	-	-	-	-	-	-	-	-	3	2	-	-	-	-	-	-								
IV	-	-	-	2	-	1	-	4	3	4	15	21	25	22	41	40	41	24	6								
V	-	-	-	-	1	0	2	1	-	2	4	2	1	1	1	2	5	2	2								
VI	2	2	2	2	2	2	4	5	8	6	7	6	9	6	14	23	14	10	7								
VII	-	-	-	-	-	-	-	-	-	-	-	-	-	-	-	-	-	-	-								
VIII	-	-	-	-	-	-	-	-	-	-	-	-	-	-	-	-	-	-	-								
IX	-	-	2	10	23	51	74	117	213	378	545	734	764	719	2190	2155	2785	2035	1261								
X	11	5	5	3	8	8	4	7	10	19	23	23	25	22	86	91	122	96	71								
XI	-	-	-	-	-	1	7	13	38	79	100	85	63	40	101	95	84	35	13								
XII	-	-	-	-	-	-	-	-	-	-	-	-	-	-	-	-	-	-	-								
XIII	-	-	-	-	-	-	-	-	-	-	-	-	-	-	-	1	-	-	-								
XIV	-	-	-	2	4	-	3	1	6	5	5	12	10	12	39	32	29	19	5								
XV	-	-	-	-	-	-	-	-	-	-	-	-	-	-	-	-	-	-	-								
XVI	325	3	-	-	-	-	-	-	-	-	-	-	-	-	-	-	-	-	-								
XVII	20	3	1	1	1	1	-	-	-	-	-	1	-	-	-	2	4	-	-								
XVIII	5	2	3	0	11	25	39	43	48	73	119	141	165	119	261	295	241	196	168								
XIX	5	1	7	12	25	84	92	106	104	109	110	75	63	31	71	46	38	21	10								
Total სულ	372	21	24	36	86	183	257	340	488	775	1087	1338	1384	1197	3367	3187	3774	2591	1584								

(continued - suite - გაგრძელება)

Cause of death Cause de décès სიკვდილის მიზეზი	Age (in years - en années)																		
	-1	1-4	5-9	10-14	15-19	20-24	25-29	30-34	35-39	40-44	45-49	50-54	55-59	60-64	65-69	70-74	75-79	80-84	85+
	Female									Femmes									ქალები
	2007 A																		
I	4	2	1	—	—	5	5	6	4	4	4	9	3	16	8	12	9	6	
II	1	4	2	3	5	14	8	22	50	107	130	152	178	142	332	301	276	172	75
III	—	—	—	—	—	—	—	—	—	—	—	—	—	—	—	—	—	1	2
IV	—	—	—	—	—	—	2	—	2	3	5	8	14	18	48	54	49	19	16
V	—	—	—	—	—	—	—	—	2	—	—	—	—	—	4	2	1	2	2
VI	2	3	—	1	1	3	4	2	4	1	4	3	3	6	19	16	19	24	19
VII	—	—	—	—	—	—	—	—	—	—	—	—	—	—	—	—	—	—	—
VIII	—	—	—	—	—	—	—	—	—	—	—	—	—	—	—	—	—	—	—
IX	—	11	10	14	21	38	25	49	61	93	157	223	304	345	1366	1976	3015	2988	2808
X	9	3	2	3	2	5	2	2	5	5	10	15	11	8	54	62	121	106	140
XI	—	—	—	—	—	—	—	4	7	10	13	7	14	17	64	57	68	37	19
XII	—	—	—	—	—	—	—	—	—	—	—	—	—	—	—	—	—	—	—
XIII	—	—	—	—	—	—	—	—	—	1	—	—	—	—	—	—	—	—	—
XIV	—	—	—	—	—	2	1	4	—	3	6	6	8	6	26	22	24	5	10
XV	—	—	—	—	—	—	—	—	1	1	—	—	—	—	—	—	—	—	—
XVI	246	—	—	—	—	—	—	—	—	—	—	—	—	—	—	—	—	—	—
XVII	15	4	—	—	—	1	—	1	—	—	—	—	—	—	1	2	5	—	—
XVIII	6	3	1	5	6	10	17	6	18	21	25	32	53	57	120	202	236	299	402
XIX	1	5	4	5	22	13	27	11	13	16	20	19	11	14	37	30	31	19	17
Total სულ	284	35	20	31	57	91	91	107	167	265	374	470	606	616	2087	2732	3857	3681	3516

(continued - suite - გაგრძელება)

Cause of death Cause de décès სიკვდილის მიზეზი	Age (in years - en années)									ასაკი (წლებში)																	
	-1	1-4	5-9	10-14	15-19	20-24	25-29	30-34	35-39	40-44	45-49	50-54	55-59	60-64	65-69	70-74	75-79	80-84	85+								
	Both sexes									Les deux sexes									ორივე სქესი								
	2008 A																										
I	4	5	3	3	3	14	18	24	28	34	38	29	31	20	44	29	25	11	5								
II	2	12	6	10	19	18	25	54	95	176	270	383	449	381	902	771	642	309	137								
III	-	-	-	-	-	-	-	-	-	3	1	2	2	1	-	1	-	1	-								
IV	-	-	-	-	-	2	6	2	9	11	16	22	40	56	120	114	138	71	23								
V	-	-	-	-	-	-	-	-	-	-	-	-	-	-	9	13	8	5	5								
VI	12	8	3	10	6	6	3	9	5	8	16	6	15	11	25	42	48	31	19								
VII	-	-	-	-	-	-	-	-	-	-	-	-	-	-	-	-	-	-	-								
VIII	-	-	-	-	-	-	-	-	-	-	-	-	-	-	-	-	-	-	-								
IX	1	29	35	52	50	84	109	156	283	488	692	915	1025	1034	3580	4038	5796	4942	4270								
X	33	13	6	2	8	9	9	10	15	26	43	37	55	40	131	165	242	220	173								
XI	-	-	3	2	1	13	9	20	57	100	130	136	101	70	178	165	153	84	38								
XII	-	-	-	-	-	-	-	-	-	-	-	-	-	-	-	-	-	-	-								
XIII	-	-	-	-	-	-	1	2	-	-	-	-	1	-	-	-	-	-	-								
XIV	-	-	-	-	-	4	3	4	14	12	17	15	17	25	51	42	60	32	26								
XV	-	-	-	-	-	-	-	1	-	-	-	-	-	-	-	-	-	-	-								
XVI	783	-	-	-	-	-	-	-	-	-	-	-	-	-	-	-	-	-	-								
XVII	119	5	-	1	-	-	-	-	-	-	-	-	-	-	-	-	-	-	-								
XVIII	-	-	-	-	17	23	36	51	48	93	148	189	231	186	385	521	546	621	574								
XIX	5	13	17	20	82	206	232	207	182	155	166	144	115	77	115	112	90	63	37								
Total სულ	959	85	73	100	186	379	451	540	736	1106	1537	1878	2082	1901	5540	6013	7748	6390	5307								
	Male									Hommes									მამაკაცები								
I	4	2	2	-	2	7	14	20	25	32	31	23	24	17	33	16	13	3	1								
II	2	9	5	8	9	7	14	23	42	76	139	204	264	241	559	433	355	144	57								
III	-	-	-	-	-	-	-	-	-	2	1	-	2	1	-	-	-	-	-								
IV	-	-	-	-	-	-	2	-	5	9	14	17	27	26	54	54	62	31	9								
V	-	-	-	-	-	-	-	-	-	-	-	-	-	-	5	10	6	2	2								
VI	9	5	2	2	5	4	2	5	3	7	12	4	10	9	13	22	21	15	5								
VII	-	-	-	-	-	-	-	-	-	-	-	-	-	-	-	-	-	-	-								
VIII	-	-	-	-	-	-	-	-	-	-	-	-	-	-	-	-	-	-	-								
IX	1	15	23	31	24	53	67	119	222	367	537	729	751	691	2217	2151	2801	2004	1274								
X	24	7	2	1	6	6	6	6	11	20	32	28	32	21	79	106	116	99	55								
XI	-	-	2	1	1	6	6	16	54	89	121	115	86	56	122	103	105	51	14								
XII	-	-	-	-	-	-	-	-	-	-	-	-	-	-	-	-	-	-	-								
XIII	-	-	-	-	-	-	-	1	-	-	-	-	-	-	-	-	-	-	-								
XIV	-	-	-	-	-	1	1	2	9	8	8	11	13	14	32	25	33	20	15								
XV	-	-	-	-	-	-	-	-	-	-	-	-	-	-	-	-	-	-	-								
XVI	435	-	-	-	-	-	-	-	-	-	-	-	-	-	-	-	-	-	-								
XVII	71	3	-	1	-	-	-	-	-	-	-	-	-	-	-	-	-	-	-								
XVIII	-	-	-	-	10	16	30	40	40	80	119	146	164	129	238	289	271	227	178								
XIX	3	3	11	17	66	176	214	180	155	129	133	116	85	58	87	70	47	33	19								
Total სულ	549	44	47	61	123	276	356	412	566	819	1147	1393	1458	1263	3439	3279	3830	2629	1629								

(continued - suite - გაგრძელება)

Cause of death Cause de décès სიკვდილის მიზეზი	Age (in years - en années) ასაკი (წლებში)																		
	-1	1-4	5-9	10-14	15-19	20-24	25-29	30-34	35-39	40-44	45-49	50-54	55-59	60-64	65-69	70-74	75-79	80-84	85+
	Female									Femmes									ქალები
	2008 A																		
I	-	3	1	3	1	7	4	4	3	2	7	6	7	3	11	13	12	8	4
II	-	3	1	2	10	11	11	31	53	100	131	179	185	140	343	338	287	165	80
III	-	-	-	-	-	-	-	-	-	1	-	2	-	-	-	1	-	1	-
IV	-	-	-	-	-	2	4	2	4	2	2	5	13	30	66	60	76	40	14
V	-	-	-	-	-	-	-	-	-	-	-	-	-	-	4	3	2	3	3
VI	3	3	1	8	1	2	1	4	2	1	4	2	5	2	12	20	27	16	14
VII	-	-	-	-	-	-	-	-	-	-	-	-	-	-	-	-	-	-	-
VIII	-	-	-	-	-	-	-	-	-	-	-	-	-	-	-	-	-	-	-
IX	-	14	12	21	26	31	42	37	61	121	155	186	274	343	1363	1887	2995	2938	2996
X	9	6	4	1	2	3	3	4	4	6	11	9	23	19	52	59	126	121	118
XI	-	-	1	1	-	7	3	4	3	11	9	21	15	14	56	62	48	33	24
XII	-	-	-	-	-	-	-	-	-	-	-	-	-	-	-	-	-	-	-
XIII	-	-	-	-	-	-	1	1	-	-	-	-	1	-	-	-	-	-	-
XIV	-	-	-	-	-	3	2	2	5	4	9	4	4	11	19	17	27	12	11
XV	-	-	-	-	-	-	-	1	-	-	-	-	-	-	-	-	-	-	-
XVI	348	-	-	-	-	-	-	-	-	-	-	-	-	-	-	-	-	-	-
XVII	48	2	-	-	-	-	-	-	-	-	-	-	-	-	-	-	-	-	-
XVIII	-	-	-	-	7	7	6	11	8	13	29	43	67	57	147	232	275	394	396
XIX	2	10	6	3	16	30	18	27	27	26	33	28	30	19	28	42	43	30	18
Total სულ	410	41	26	39	63	103	95	128	170	287	390	485	624	638	2101	2734	3918	3761	3678

(continued - suite - გაგრძელება)

Cause of death Cause de décès სიკვდილის მიზეზი	Age (in years - en années)									ასაკი (წლებში)																	
	-1	1-4	5-9	10-14	15-19	20-24	25-29	30-34	35-39	40-44	45-49	50-54	55-59	60-64	65-69	70-74	75-79	80-84	85+								
	Both sexes									Les deux sexes									ორივე სქესი								
	2009 A																										
I	23	4	-	2	3	15	13	14	29	29	25	19	20	11	27	34	38	12	10								
II	3	8	7	15	18	42	51	56	108	198	290	394	496	459	898	850	663	364	119								
III	1	1	-	-	1	5	3	3	1	2	1	2	3	3	7	4	5	5	3								
IV	-	-	-	1	-	1	3	1	6	10	16	29	42	29	119	108	102	67	28								
V	-	-	-	-	-	-	1	3	1	3	5	2	6	5	9	4	7	2	2								
VI	5	10	4	7	5	6	6	8	7	18	13	15	14	25	30	53	66	43	32								
VII	-	-	-	-	-	-	-	-	-	-	-	-	-	-	-	-	-	-	-								
VIII	-	-	-	-	-	-	-	-	-	-	-	-	-	-	-	-	-	-	-								
IX	29	26	18	15	46	72	132	160	231	378	617	850	983	1125	3341	3880	5206	4542	4074								
X	29	11	6	9	4	8	9	6	14	20	20	31	21	35	83	111	133	121	95								
XI	5	1	1	-	3	8	30	37	42	90	119	111	92	76	133	151	143	92	55								
XII	-	-	-	-	-	-	-	-	-	-	-	-	-	-	-	-	-	-	-								
XIII	1	-	-	-	-	-	-	1	1	-	3	-	-	-	1	-	-	-	-								
XIV	-	1	2	1	2	3	2	6	6	6	16	15	20	18	47	60	54	41	17								
XV	-	-	-	-	3	8	7	11	3	-	-	-	-	-	-	-	-	-	-								
XVI	786	1	-	-	-	-	-	-	-	-	-	-	-	-	-	-	-	-	-								
XVII	33	4	-	2	-	-	-	-	-	-	-	-	-	-	-	-	-	-	-								
XVIII	24	21	17	9	30	53	84	99	194	233	307	391	438	445	1153	1208	1753	1619	1668								
XIX	6	10	14	22	55	149	135	162	133	151	159	113	110	61	103	96	68	36	38								
Total სულ	945	98	69	83	170	370	476	567	776	1138	1591	1972	2245	2292	5951	6559	8238	6944	6141								
	Male									Hommes									მამაკაცები								
I	18	2	-	1	2	10	10	13	24	26	22	17	17	7	17	21	20	6	3								
II	1	2	3	9	6	20	31	26	46	98	130	226	285	244	563	464	348	171	48								
III	1	1	-	-	1	3	2	3	1	2	1	1	1	2	5	2	3	3	-								
IV	-	-	-	-	-	1	-	1	4	6	12	19	17	15	57	45	45	26	7								
V	-	-	-	-	-	-	-	2	1	3	4	1	5	4	5	2	2	-	-								
VI	3	6	2	3	-	4	1	7	5	12	7	5	9	11	15	29	39	15	10								
VII	-	-	-	-	-	-	-	-	-	-	-	-	-	-	-	-	-	-	-								
VIII	-	-	-	-	-	-	-	-	-	-	-	-	-	-	-	-	-	-	-								
IX	16	13	10	6	27	48	100	123	184	291	487	660	683	672	1925	1979	2476	1836	1163								
X	12	7	1	2	3	7	7	4	11	10	15	23	18	21	54	67	66	51	35								
XI	3	-	1	-	3	4	28	32	38	82	111	90	76	56	102	88	80	34	16								
XII	-	-	-	-	-	-	-	-	-	-	-	-	-	-	-	-	-	-	-								
XIII	1	-	-	-	-	-	-	-	-	-	1	-	-	-	1	-	-	-	-								
XIV	-	1	1	-	1	3	1	3	4	3	12	9	14	11	32	33	38	33	6								
XV	-	-	-	-	-	-	-	-	-	-	-	-	-	-	-	-	-	-	-								
XVI	455	1	-	-	-	-	-	-	-	-	-	-	-	-	-	-	-	-	-								
XVII	21	-	-	1	-	-	-	-	-	-	-	-	-	-	-	-	-	-	-								
XVIII	11	7	6	8	16	33	63	72	154	173	239	276	284	262	692	651	833	604	419								
XIX	4	3	10	16	46	119	124	141	116	128	134	95	87	47	80	59	40	21	19								
Total სულ	546	43	34	46	105	252	367	427	588	834	1175	1422	1496	1352	3548	3440	3990	2800	1726								

(continued - suite - გაგრძელება)

Cause of death Cause de décès სიკვდილის მიზეზი	Age (in years - en années)																		ასაკი (წლებში)																	
	-1	1-4	5-9	10-14	15-19	20-24	25-29	30-34	35-39	40-44	45-49	50-54	55-59	60-64	65-69	70-74	75-79	80-84	85+																	
	Female									Femmes									ქალები																	
	2009 A																																			
I	5	2	-	1	1	5	3	1	5	3	3	2	3	4	10	13	18	6	7																	
II	2	6	4	6	12	22	20	30	62	100	160	168	211	215	335	386	315	193	71																	
III	-	-	-	-	-	2	1	-	-	-	-	1	2	1	2	2	2	2	3																	
IV	-	-	-	1	-	-	3	-	2	4	4	10	25	14	62	63	57	41	21																	
V	-	-	-	-	-	-	1	1	-	-	1	1	1	1	4	2	5	2	2																	
VI	2	4	2	4	5	2	5	1	2	6	6	10	5	14	15	24	27	28	22																	
VII	-	-	-	-	-	-	-	-	-	-	-	-	-	-	-	-	-	-	-																	
VIII	-	-	-	-	-	-	-	-	-	-	-	-	-	-	-	-	-	-	-																	
IX	13	13	8	9	19	24	32	37	47	87	130	190	300	453	1416	1901	2730	2706	2911																	
X	17	4	5	7	1	1	2	2	3	10	5	8	3	14	29	44	67	70	60																	
XI	2	1	-	-	-	4	2	5	4	8	8	21	16	20	31	63	63	58	39																	
XII	-	-	-	-	-	-	-	-	-	-	-	-	-	-	-	-	-	-	-																	
XIII	-	-	-	-	-	-	-	1	1	-	2	-	-	-	-	-	-	-	-																	
XIV	-	-	1	1	1	-	1	3	2	3	4	6	6	7	15	27	16	8	11																	
XV	-	-	-	-	3	8	7	11	3	-	-	-	-	-	-	-	-	-	-																	
XVI	331	-	-	-	-	-	-	-	-	-	-	-	-	-	-	-	-	-	-																	
XVII	12	4	-	1	-	-	-	-	-	-	-	-	-	-	-	-	-	-	-																	
XVIII	13	14	11	1	14	20	21	27	40	60	68	115	154	183	461	557	920	1015	1249																	
XIX	2	7	4	6	9	30	11	21	17	23	25	18	23	14	23	37	28	15	19																	
Total სულ	399	55	35	37	65	118	109	140	188	304	416	550	749	940	2403	3119	4248	4144	4415																	

(continued - suite - გაგრძელება)

Cause of death Cause de décès სიკვდილის მიზეზი	Age (in years - en années)									ასაკი (წლებში)																	
	-1	1-4	5-9	10-14	15-19	20-24	25-29	30-34	35-39	40-44	45-49	50-54	55-59	60-64	65-69	70-74	75-79	80-84	85+								
	Both sexes									Les deux sexes									ორივე სქესი								
										2010 A																	
I	10	2	3	1	1	9	9	11	14	13	14	17	9	15	11	20	18	17	13								
II	-	3	5	4	10	7	11	28	40	83	152	237	324	320	307	536	398	278	110								
III	-	1	1	1	3	7	5	1	2	1	2	6	5	2	3	2	4	7	1								
IV	-	-	-	-	-	-	1	3	1	4	11	18	31	49	66	123	96	51	21								
V	-	-	-	-	-	-	-	1	3	1	9	3	2	2	-	3	3	1	1								
VI	7	3	4	4	3	8	6	12	6	6	15	16	15	27	31	45	72	80	41								
VII	-	-	-	-	-	-	-	-	-	-	-	-	-	-	-	-	-	-	-								
VIII	-	-	-	-	-	-	-	-	-	-	-	-	-	-	-	-	-	-	-								
IX	8	14	7	7	10	21	33	51	114	183	324	461	636	817	1042	2397	2692	3185	2425								
X	36	3	1	1	1	4	5	4	3	16	18	13	17	26	33	82	99	109	71								
XI	2	1	-	-	-	2	8	14	27	40	72	77	71	66	66	123	91	80	36								
XII	-	-	-	-	-	-	-	-	-	-	-	-	-	-	-	-	-	-	-								
XIII	-	-	-	-	-	-	-	-	-	-	2	-	1	1	1	2	1	2	2								
XIV	-	-	-	-	-	1	1	2	3	5	5	10	12	11	11	41	23	18	9								
XV	-	-	-	-	1	3	4	-	3	1	1	-	-	-	-	-	-	-	-								
XVI	514	1	-	-	-	-	-	-	-	1	-	-	-	-	-	1	-	7	10								
XVII	17	2	-	-	-	-	-	-	-	-	-	-	-	-	-	-	-	-	-								
XVIII	104	56	34	41	74	134	165	214	334	473	842	1224	1529	1713	1821	4163	4239	5001	4171								
XIX	3	10	5	12	54	92	103	75	72	79	102	73	53	63	50	69	53	33	37								
Total სულ	701	96	60	71	157	288	351	416	622	906	1569	2155	2705	3112	3442	7607	7789	8869	6948								
	Male									Hommes									მამაკაცები								
I	5	1	-	1	-	8	6	11	12	7	12	14	9	10	6	13	9	5	7								
II	-	2	3	2	8	4	7	10	20	31	66	117	191	197	187	327	213	130	44								
III	-	-	1	-	2	7	5	1	2	1	2	4	3	-	2	2	2	3	-								
IV	-	-	-	-	-	-	-	2	1	2	6	13	20	24	32	61	38	19	3								
V	-	-	-	-	-	-	-	1	3	1	6	3	2	1	-	-	1	1	1								
VI	5	3	3	1	2	6	6	10	4	5	10	6	12	13	15	22	32	29	13								
VII	-	-	-	-	-	-	-	-	-	-	-	-	-	-	-	-	-	-	-								
VIII	-	-	-	-	-	-	-	-	-	-	-	-	-	-	-	-	-	-	-								
IX	7	7	4	4	7	16	30	42	93	147	260	358	443	545	616	1271	1260	1258	663								
X	17	2	1	-	-	3	4	3	-	12	15	10	14	20	17	51	55	42	18								
XI	1	-	-	-	-	2	8	11	24	34	67	73	55	51	39	78	51	35	16								
XII	-	-	-	-	-	-	-	-	-	-	-	-	-	-	-	-	-	-	-								
XIII	-	-	-	-	-	-	-	-	-	-	-	-	1	-	1	1	1	-	-								
XIV	-	-	-	-	-	1	1	2	2	4	3	6	10	3	7	18	11	10	5								
XV	-	-	-	-	-	-	-	-	-	-	-	-	-	-	-	-	-	-	-								
XVI	297	-	-	-	-	-	-	-	-	1	-	-	-	-	-	1	-	2	4								
XVII	13	2	-	-	-	-	-	-	-	-	-	-	-	-	-	-	-	-	-								
XVIII	58	34	21	24	54	117	133	171	257	366	633	895	1071	1104	1098	2246	2007	1997	1117								
XIX	3	8	5	9	43	80	96	67	59	74	89	64	41	50	35	45	35	21	17								
Total სულ	406	59	38	41	116	244	296	331	477	685	1169	1563	1872	2018	2055	4136	3715	3552	1908								

(continued - suite - გაგრძელება)

Cause of death Cause de décès სიკვდილის მიზეზი	Age (in years - en années)																		ასაკი (წლებში)																	
	-1	1-4	5-9	10-14	15-19	20-24	25-29	30-34	35-39	40-44	45-49	50-54	55-59	60-64	65-69	70-74	75-79	80-84	85+																	
	Female									Femmes									ქალები																	
	2010 A																																			
I	5	1	3	-	1	1	3	-	2	6	2	3	-	5	5	7	9	12	6																	
II	-	1	2	2	2	3	4	18	20	52	86	120	133	123	120	209	185	148	66																	
III	-	1	-	1	1	-	-	-	-	-	-	2	2	2	1	-	2	4	1																	
IV	-	-	-	-	-	-	1	1	-	2	5	5	11	25	34	62	58	32	18																	
V	-	-	-	-	-	-	-	-	-	-	3	-	-	1	-	3	2	-	-																	
VI	2	-	1	3	1	2	-	2	2	1	5	10	3	14	16	23	40	51	28																	
VII	-	-	-	-	-	-	-	-	-	-	-	-	-	-	-	-	-	-	-																	
VIII	-	-	-	-	-	-	-	-	-	-	-	-	-	-	-	-	-	-	-																	
IX	1	7	3	3	3	5	3	9	21	36	64	103	193	272	426	1126	1432	1927	1762																	
X	19	1	-	1	1	1	1	1	3	4	3	3	3	6	16	31	44	67	53																	
XI	1	1	-	-	-	-	-	3	3	6	5	4	16	15	27	45	40	45	20																	
XII	-	-	-	-	-	-	-	-	-	-	-	-	-	-	-	-	-	-	-																	
XIII	-	-	-	-	-	-	-	-	-	-	2	-	-	1	-	1	-	2	2																	
XIV	-	-	-	-	-	-	-	-	1	1	2	4	2	8	4	23	12	8	4																	
XV	-	-	-	-	1	3	4	-	3	1	1	-	-	-	-	-	-	-	-																	
XVI	217	1	-	-	-	-	-	-	-	-	-	-	-	-	-	-	-	5	6																	
XVII	4	-	-	-	-	-	-	-	-	-	-	-	-	-	-	-	-	-	-																	
XVIII	46	22	13	17	20	17	32	43	77	107	209	329	458	609	723	1917	2232	3004	3054																	
XIX	-	2	-	3	11	12	7	8	13	5	13	9	12	13	15	24	18	12	20																	
Total სულ	295	37	22	30	41	44	55	85	145	221	400	592	833	1094	1387	3471	4074	5317	5040																	

(continued - suite - გაგრძელება)

Cause of death Cause de décès სიკვდილის მიზეზი	Age (in years - en années)																		unknown უცნობია	
	-1	1-4	5-9	10-14	15-19	20-24	25-29	30-34	35-39	40-44	45-49	50-54	55-59	60-64	65-69	70-74	75-79	80-84		85+
	Both sexes									Les deux sexes										
	2011 A																			
I	20	3	1	1	1	7	19	32	27	32	58	36	32	23	24	20	16	8	7	4
II	3	4	5	5	12	23	14	48	64	114	215	381	545	599	509	900	654	469	208	1
III	2	-	-	-	1	5	1	2	2	4	4	2	7	4	7	20	13	9	9	-
IV	-	-	-	-	-	-	1	4	4	6	15	33	64	109	96	269	194	166	59	1
V	-	-	-	-	1	4	2	1	5	3	3	4	8	9	2	6	10	5	4	-
VI	14	9	7	6	4	5	9	7	7	6	15	13	30	40	28	85	82	91	75	1
VII	-	-	-	-	-	-	-	-	-	-	-	-	-	-	-	-	-	-	-	-
VIII	-	-	-	-	-	-	-	-	-	-	-	-	-	-	-	-	-	-	-	-
IX	16	4	-	-	6	14	14	31	53	102	271	408	539	730	605	1533	1685	1768	1114	20
X	28	8	1	2	3	4	9	10	10	20	28	53	58	91	93	207	199	192	108	4
XI	6	-	1	-	-	4	4	12	28	54	108	103	104	90	65	151	120	91	41	2
XII	-	-	-	-	-	1	-	-	-	-	1	1	1	1	1	9	4	5	8	-
XIII	-	-	1	-	2	-	1	4	3	3	5	9	5	15	19	32	32	30	21	-
XIV	2	2	-	1	1	6	5	5	11	8	6	11	20	28	22	48	35	43	16	-
XV	-	-	-	-	-	6	5	5	4	1	-	-	-	-	-	-	-	-	-	-
XVI	388	-	-	-	-	-	-	-	-	-	-	-	-	-	-	-	-	-	-	-
XVII	46	6	1	1	-	1	-	1	-	1	-	-	-	-	-	-	-	-	-	-
XVIII	168	42	21	22	56	91	103	167	236	338	568	836	1054	1339	1185	2953	3475	3875	3462	168
XIX	4	16	16	20	44	113	100	101	96	99	103	133	96	100	56	98	72	64	32	21
Total სულ	703	95	54	59	133	279	285	433	551	818	1458	2127	2747	3501	3107	7653	8399	9272	7909	235
	Male									Hommes										
I	11	2	-	1	1	5	14	25	24	26	52	35	20	17	19	13	6	3	3	3
II	1	1	2	1	9	14	4	22	22	48	118	212	311	364	313	535	347	215	75	1
III	2	-	-	-	1	4	1	1	2	1	2	1	5	-	3	4	4	4	4	-
IV	-	-	-	-	-	-	-	3	2	1	8	17	43	53	41	121	86	64	20	1
V	-	-	-	-	1	3	2	1	2	3	2	2	5	6	2	4	2	2	-	-
VI	9	8	3	2	3	5	7	5	5	5	14	9	20	24	15	36	37	43	20	-
VII	-	-	-	-	-	-	-	-	-	-	-	-	-	-	-	-	-	-	-	-
VIII	-	-	-	-	-	-	-	-	-	-	-	-	-	-	-	-	-	-	-	-
IX	9	1	-	-	4	13	12	31	51	97	262	399	525	701	581	1460	1602	1654	999	20
X	23	4	-	2	2	3	8	8	7	18	18	37	33	56	60	104	122	92	56	4
XI	6	-	1	-	-	4	4	12	28	54	108	103	103	90	65	151	120	90	41	2
XII	-	-	-	-	-	-	-	-	-	-	-	1	-	-	1	2	2	-	-	-
XIII	-	-	-	-	1	-	-	-	-	-	-	1	-	1	1	1	1	2	-	-
XIV	2	2	-	1	1	-	-	-	7	7	6	11	20	28	22	48	35	43	16	-
XV	-	-	-	-	-	-	-	-	-	-	-	-	-	-	-	-	-	-	-	-
XVI	214	-	-	-	-	-	-	-	-	-	-	-	-	-	-	-	-	-	-	-
XVII	33	2	1	-	-	-	-	-	-	-	-	-	-	-	-	-	-	-	-	-
XVIII	110	25	11	16	45	74	77	126	173	256	426	631	718	886	727	1591	1620	1573	961	135
XIX	2	12	8	14	38	96	81	89	92	88	86	109	78	76	44	64	49	38	15	20
Total სულ	422	57	26	37	106	221	210	323	415	604	1102	1568	1881	2302	1894	4134	4033	3823	2210	186

(continued - suite - გაგრძელება)

Cause of death Cause de décès სიკვდილის მიზეზი	Age (in years - en années)																		unknown უცნობია	
	-1	1-4	5-9	10-14	15-19	20-24	25-29	30-34	35-39	40-44	45-49	50-54	55-59	60-64	65-69	70-74	75-79	80-84		85+
	Female									Femmes									ქალები	
	2011 A																			
I	9	1	1	-	-	2	5	7	3	6	6	1	12	6	5	7	10	5	4	1
II	2	3	3	4	3	9	10	26	42	66	97	169	234	235	196	365	307	254	133	-
III	-	-	-	-	-	1	-	1	-	3	2	1	2	4	4	16	9	5	5	-
IV	-	-	-	-	-	-	1	1	2	5	7	16	21	56	55	148	108	102	39	-
V	-	-	-	-	-	1	-	-	3	-	1	2	3	3	-	2	8	3	4	-
VI	5	1	4	4	1	-	2	2	2	1	1	4	10	16	13	49	45	48	55	1
VII	-	-	-	-	-	-	-	-	-	-	-	-	-	-	-	-	-	-	-	-
VIII	-	-	-	-	-	-	-	-	-	-	-	-	-	-	-	-	-	-	-	-
IX	6	1	-	1	2	1	3	8	5	28	58	104	184	323	395	1322	1808	2456	2745	13
X	7	3	-	-	2	1	2	-	2	5	9	9	14	29	24	73	83	114	115	-
XI	5	4	1	-	1	1	1	2	3	2	10	16	25	35	33	103	77	100	52	-
XII	-	-	-	-	-	-	-	-	-	-	-	-	1	-	-	-	-	1	-	-
XIII	-	-	-	-	-	1	-	-	-	-	1	-	1	1	-	7	2	5	8	-
XIV	-	-	1	-	1	-	1	4	3	3	5	8	5	14	18	31	31	28	21	-
XV	-	-	-	-	-	6	5	5	4	1	-	-	-	-	-	-	-	-	-	-
XVI	174	-	-	-	-	-	-	-	-	-	-	-	-	-	-	-	-	-	-	-
XVII	13	4	-	1	-	1	-	1	-	1	-	-	-	-	-	-	-	-	-	-
XVIII	58	17	10	6	11	17	26	41	63	82	142	205	336	453	458	1362	1855	2302	2501	33
XIX	2	4	8	6	6	17	19	12	4	11	17	24	18	24	12	34	23	26	17	1
Total სულ	281	38	28	22	27	58	75	110	136	214	356	559	866	1199	1213	3519	4366	5449	5699	49

(continued - suite - გაგრძელება)

Cause of death Cause de décès სიკვდილის მიზეზი	Age (in years - en années)									ასაკი (წლებში)																	
	-1	1-4	5-9	10-14	15-19	20-24	25-29	30-34	35-39	40-44	45-49	50-54	55-59	60-64	65-69	70-74	75-79	80-84	85+								
	Both sexes									Les deux sexes									ორივე სქესი								
	2012 A																										
I	11	4	1	2	1	9	20	19	46	49	65	75	53	34	18	31	25	24	9								
II	3	9	5	9	8	15	34	35	72	122	243	427	581	660	508	961	743	516	263								
III	4	4	-	-	-	1	3	2	3	-	3	11	8	6	10	15	23	15	13								
IV	-	3	-	-	1	-	1	6	7	10	26	52	96	159	137	280	253	134	63								
V	-	1	-	-	-	1	-	1	4	5	6	8	10	8	3	5	7	9	6								
VI	34	17	8	5	8	5	3	9	15	18	21	27	25	37	37	80	88	84	58								
VII	-	-	-	-	-	-	-	-	-	-	-	-	-	-	-	-	-	1	1								
VIII	-	-	-	-	-	-	-	-	-	-	-	-	-	-	1	1	-	-	-								
IX	25	6	1	3	5	15	29	52	92	162	374	599	765	1111	1077	2997	3858	4576	4225								
X	14	16	4	5	1	6	12	15	9	11	25	56	49	76	59	174	172	169	146								
XI	6	5	1	-	2	5	3	7	26	41	95	113	94	107	95	183	173	146	83								
XII	-	1	-	-	-	-	-	-	-	1	-	1	3	4	4	-	5	4	2								
XIII	-	-	-	-	-	1	-	1	3	3	1	4	-	2	3	13	4	16	11								
XIV	5	1	1	1	1	1	1	3	5	7	13	24	29	23	28	65	65	55	36								
XV	-	-	-	-	-	6	3	3	1	1	-	-	-	-	-	-	-	-	-								
XVI	443	2	-	-	-	-	-	-	-	-	-	-	-	-	-	-	-	-	-								
XVII	89	4	1	-	1	-	-	1	1	-	1	2	3	1	-	-	-	1	-								
XVIII	72	16	8	17	24	65	79	114	188	257	445	715	934	1140	954	2283	2791	3182	3229								
XIX	9	20	16	26	70	143	149	143	121	122	129	130	114	92	57	102	99	83	64								
Total სულ	715	109	46	68	122	273	337	411	593	809	1447	2244	2764	3460	2991	7190	8306	9015	8209								
	Male									Hommes									მამაკაცები								
I	5	4	1	-	1	6	17	16	44	43	60	66	42	27	11	17	9	12	2								
II	2	3	1	7	4	9	16	14	29	46	115	237	372	406	322	555	432	276	93								
III	4	3	-	-	-	1	3	1	2	-	1	7	6	5	7	5	9	6	3								
IV	-	1	-	-	-	-	1	4	5	7	19	32	46	91	65	116	112	45	14								
V	-	1	-	-	-	-	-	-	4	4	5	7	8	4	2	1	2	3	1								
VI	23	14	6	5	6	5	3	9	11	13	15	12	18	21	21	40	47	29	13								
VII	-	-	-	-	-	-	-	-	-	-	-	-	-	-	-	-	-	1	1								
VIII	-	-	-	-	-	-	-	-	-	-	-	-	-	-	1	1	-	-	-								
IX	13	4	1	2	4	13	25	44	80	137	300	476	565	745	684	1589	1780	1848	1214								
X	7	3	4	5	-	6	7	11	6	11	20	42	40	59	42	105	96	86	62								
XI	3	4	1	-	1	5	3	6	25	39	85	94	76	78	67	106	87	66	25								
XII	-	-	-	-	-	-	-	-	-	-	-	-	3	3	4	-	2	1	1								
XIII	-	-	-	-	-	-	-	1	1	-	1	-	-	-	2	5	1	2	1								
XIV	2	-	1	1	-	-	-	1	3	4	8	17	18	12	19	44	39	35	17								
XV	-	-	-	-	-	-	-	-	-	-	-	-	-	-	-	-	-	-	-								
XVI	265	2	-	-	-	-	-	-	-	-	-	-	-	-	-	-	-	-	-								
XVII	49	2	1	-	1	-	-	-	-	-	-	1	2	1	-	-	-	1	-								
XVIII	40	14	4	7	20	51	65	95	148	201	342	502	663	765	597	1251	1345	1203	899								
XIX	6	13	8	19	53	122	129	122	101	104	115	103	91	70	43	71	56	37	24								
Total სულ	419	68	28	46	90	218	269	324	459	609	1086	1596	1950	2287	1887	3906	4017	3651	2370								

(continued - suite - გაგრძელება)

Cause of death Cause de décès სიკვდილის მიზეზი	Age (in years - en années)																	ასაკი (წლებში)		
	-1	1-4	5-9	10-14	15-19	20-24	25-29	30-34	35-39	40-44	45-49	50-54	55-59	60-64	65-69	70-74	75-79	80-84	85+	
	Female									Femmes									ქალები	
	2012 A																			
I	6	-	-	2	-	3	3	3	2	6	5	9	11	7	7	14	16	12	7	
II	1	6	4	2	4	6	18	21	43	76	128	190	209	254	186	406	311	240	170	
III	-	1	-	-	-	-	-	1	1	-	2	4	2	1	3	10	14	9	10	
IV	-	2	-	-	1	-	-	2	2	3	7	20	50	68	72	164	141	89	49	
V	-	-	-	-	-	1	-	1	-	1	1	1	2	4	1	4	5	6	5	
VI	11	3	2	-	2	-	-	-	4	5	6	15	7	16	16	40	41	55	45	
VII	-	-	-	-	-	-	-	-	-	-	-	-	-	-	-	-	-	-	-	
VIII	-	-	-	-	-	-	-	-	-	-	-	-	-	-	-	-	-	-	-	
IX	12	2	-	1	1	2	4	8	12	25	74	123	200	366	393	1408	2078	2728	3011	
X	7	13	-	-	1	-	5	4	3	-	5	14	9	17	17	69	76	83	84	
XI	3	1	-	-	1	-	-	1	1	2	10	19	18	29	28	77	86	80	58	
XII	-	1	-	-	-	-	-	-	-	1	-	1	-	1	-	-	3	3	1	
XIII	-	-	-	-	-	1	-	-	2	3	-	4	-	2	1	8	3	14	10	
XIV	3	1	-	-	1	1	1	2	2	3	5	7	11	9	21	26	20	19		
XV	-	-	-	-	-	6	3	3	1	1	-	-	-	-	-	-	-	-	-	
XVI	178	-	-	-	-	-	-	-	-	-	-	-	-	-	-	-	-	-	-	
XVII	40	2	-	-	-	-	-	1	1	-	1	1	1	-	-	-	-	-	-	
XVIII	32	2	4	10	4	14	14	19	40	56	103	213	271	375	357	1032	1446	1979	2330	
XIX	3	7	8	7	17	21	20	21	20	18	14	27	23	22	14	31	43	46	40	
Total სულ	296	41	18	22	32	55	68	87	134	200	361	648	814	1173	1104	3284	4289	5364	5839	

(continued - suite - გაგრძელება)

Cause of death Cause de décès სიკვდილის მიზეზი	Age (in years - en années)																		unknown უცნობია	
	-1	1-4	5-9	10-14	15-19	20-24	25-29	30-34	35-39	40-44	45-49	50-54	55-59	60-64	65-69	70-74	75-79	80-84		85+
	Both sexes									Les deux sexes										
	2013 A																			
I	5	7	5	2	5	3	14	16	43	53	58	77	54	49	27	35	34	14	7	2
II	3	7	10	8	6	13	17	29	66	107	226	424	514	638	563	796	795	514	254	2
III	4	—	1	1	1	1	3	3	4	4	6	4	12	14	8	20	30	24	18	—
IV	1	1	1	1	—	3	—	4	6	11	25	58	95	121	120	207	234	152	84	—
V	—	—	—	—	—	1	—	1	2	4	4	7	11	4	2	7	11	4	7	—
VI	15	12	8	6	7	8	9	8	7	12	31	32	34	40	35	73	103	69	68	—
VII	1	—	—	—	—	—	—	—	—	—	—	—	1	—	—	—	—	—	1	—
VIII	—	—	—	—	—	—	—	—	—	1	—	—	—	—	—	1	—	—	—	—
IX	—	—	2	2	6	14	31	54	84	168	306	600	809	1092	1104	2403	3751	3990	4260	17
X	9	10	4	1	4	8	9	8	11	20	56	53	74	91	73	158	208	192	151	2
XI	4	5	1	1	2	1	6	16	32	45	82	113	131	105	105	170	186	176	112	2
XII	—	—	—	—	—	—	—	—	—	1	1	—	2	3	1	3	2	—	2	—
XIII	—	—	—	—	1	—	—	—	1	1	2	2	1	12	6	5	2	10	11	5
XIV	3	4	—	1	—	1	2	2	6	10	23	22	30	42	38	68	86	72	57	—
XV	—	—	—	—	3	3	1	6	3	—	—	—	—	—	—	—	—	—	16	—
XVI	433	—	—	—	—	—	—	—	—	—	—	—	—	—	—	—	—	—	—	—
XVII	110	19	1	1	1	—	1	—	1	2	2	1	—	—	—	—	—	—	—	—
XVIII	45	31	16	17	33	56	77	143	185	294	452	671	990	1122	1092	1972	2985	3207	3790	145
XIX	7	19	16	19	52	123	114	130	109	121	122	116	108	102	59	88	96	76	49	13
Total სულ	640	115	65	60	121	235	284	421	560	855	1396	2179	2877	3429	3232	6003	8531	8502	8865	183
	Male									Hommes										
I	3	4	4	2	4	2	9	16	34	45	51	71	42	38	19	24	18	7	1	1
II	—	1	4	7	4	9	9	10	32	52	119	238	326	391	329	485	419	270	99	1
III	1	—	1	1	1	1	2	—	3	—	2	3	5	7	6	9	16	9	4	—
IV	1	1	1	—	—	1	—	2	5	5	14	38	60	62	50	87	97	52	21	—
V	—	—	—	—	—	—	—	1	2	3	2	6	4	1	1	2	1	2	2	—
VI	12	8	7	3	3	7	3	6	4	6	23	18	22	28	20	36	41	32	27	—
VII	1	—	—	—	—	—	—	—	—	—	—	—	—	—	—	—	—	—	1	—
VIII	—	—	—	—	—	—	—	—	—	—	—	—	—	—	—	1	—	—	—	—
IX	—	—	1	1	6	11	21	45	68	140	249	470	622	775	689	1275	1726	1677	1203	10
X	5	3	4	1	3	7	6	5	10	16	44	42	50	66	47	100	121	102	67	2
XI	3	4	—	—	2	—	4	14	30	40	70	97	107	72	75	105	96	88	52	2
XII	—	—	—	—	—	—	—	—	—	1	—	1	—	1	—	—	2	—	1	—
XIII	—	—	—	—	1	—	—	—	—	1	1	—	4	1	—	—	3	1	1	—
XIV	3	2	—	1	—	1	1	1	5	6	13	14	21	28	24	32	46	40	30	—
XV	—	—	—	—	—	—	—	—	—	—	—	—	—	—	—	—	—	—	—	—
XVI	262	—	—	—	—	—	—	—	—	—	—	—	—	—	—	—	—	—	—	—
XVII	58	11	1	1	1	—	1	—	1	—	—	1	—	—	—	—	—	—	—	—
XVIII	26	15	9	13	25	46	59	108	142	233	348	475	708	742	672	1004	1368	1260	1037	116
XIX	4	8	10	14	42	106	96	113	97	100	103	99	88	80	40	57	55	43	20	9
Total სულ	379	57	42	44	92	191	211	321	433	647	1040	1572	2060	2292	1972	3217	4009	3583	2566	141

(continued - suite - გაგრძელება)

Cause of death Cause de décès სიკვდილის მიზეზი	Age (in years - en années)																		unknown უცნობია	
	-1	1-4	5-9	10-14	15-19	20-24	25-29	30-34	35-39	40-44	45-49	50-54	55-59	60-64	65-69	70-74	75-79	80-84		85+
	Female									Femmes									ქალები	
I	2	3	1	—	1	1	5	—	9	8	7	6	12	11	8	11	16	7	6	1
II	3	6	6	—	2	4	8	19	34	55	107	186	188	247	234	311	376	244	155	1
III	3	—	—	—	—	—	1	3	1	4	4	1	7	7	2	11	14	15	14	—
IV	—	—	—	1	—	2	—	2	1	6	11	20	35	59	70	120	137	100	63	—
V	—	—	—	—	—	1	—	—	—	1	2	1	7	3	1	5	10	2	5	—
VI	3	4	1	3	4	1	6	2	3	6	8	14	12	12	15	37	62	37	41	—
VII	—	—	—	—	—	—	—	—	—	—	—	—	1	—	—	—	—	—	—	—
VIII	—	—	—	—	—	—	—	—	—	1	—	—	—	—	—	—	—	—	—	—
IX	—	—	1	1	—	3	10	9	16	28	57	130	187	317	415	1128	2025	2313	3057	7
X	4	7	—	—	1	1	3	3	1	4	12	11	24	25	26	58	87	90	84	—
XI	1	1	1	1	—	1	2	2	2	5	12	16	24	33	30	65	90	88	60	—
XII	—	—	—	—	—	—	—	—	—	1	—	—	1	2	1	3	—	—	1	—
XIII	—	—	—	—	—	—	—	1	1	1	1	1	8	5	5	2	7	10	4	—
XIV	—	2	—	—	—	—	1	1	1	4	10	8	9	14	14	36	40	32	27	—
XV	—	—	—	—	3	3	1	6	3	—	—	—	—	—	—	—	—	—	16	—
XVI	171	—	—	—	—	—	—	—	—	—	—	—	—	—	—	—	—	—	—	—
XVII	52	8	—	—	—	—	—	—	—	2	2	—	—	—	—	—	—	1	—	—
XVIII	19	16	7	4	8	10	18	35	43	61	104	196	282	380	420	968	1617	1947	2753	29
XIX	3	11	6	5	10	17	18	17	12	21	19	17	20	22	19	31	41	33	29	4
Total სულ	261	58	23	16	29	44	73	100	127	208	356	607	817	1137	1260	2786	4522	4919	6299	42

(continued - suite - გაგრძელება)

Cause of death Cause de décès სიკვდილის მიზეზი	Age (in years - en années)																		unknown უცნობია	
	სსკი (წლებში)									სსკი (წლებში)										
	-1	1-4	5-9	10-14	15-19	20-24	25-29	30-34	35-39	40-44	45-49	50-54	55-59	60-64	65-69	70-74	75-79	80-84		85+
	Both sexes									Les deux sexes										
	2014 A																			
I	6	4	1	—	3	6	8	22	37	50	71	92	62	48	41	27	34	25	16	1
II	5	10	9	3	10	14	23	35	63	132	213	451	579	775	719	823	893	571	296	—
III	11	2	1	1	2	2	2	4	1	7	3	10	11	17	27	31	48	29	34	—
IV	2	1	—	—	—	2	3	1	7	10	21	56	70	141	138	205	235	146	90	—
V	—	—	1	—	1	—	1	2	2	5	6	11	10	7	8	11	13	10	11	1
VI	11	10	5	8	9	5	10	10	16	20	30	27	39	51	40	73	100	77	58	—
VII	—	—	—	—	—	—	—	—	—	—	—	—	—	—	—	—	1	1	4	—
VIII	—	—	—	—	—	—	—	—	—	—	—	—	—	—	—	—	—	—	—	—
IX	—	4	6	2	10	7	25	44	88	164	293	565	846	1129	1312	2293	4233	4502	5074	22
X	1	13	2	2	3	3	5	4	17	18	46	60	77	107	107	170	275	217	210	3
XI	—	1	—	—	1	1	7	10	32	45	100	123	130	119	92	157	222	174	129	2
XII	—	—	—	—	—	—	—	—	—	—	1	2	2	2	2	4	2	1	9	—
XIII	—	—	—	—	—	1	1	1	3	1	1	5	6	4	4	9	6	12	12	—
XIV	—	—	2	2	1	2	2	8	7	10	16	27	40	48	49	62	109	80	61	2
XV	—	—	—	—	3	3	5	1	4	1	1	—	—	—	—	—	—	—	—	—
XVI	388	—	—	—	—	—	—	—	—	—	—	—	—	—	—	—	—	—	—	—
XVII	116	15	1	4	3	1	1	1	1	2	2	1	1	1	2	0	0	1	—	—
XVIII	30	8	6	14	28	43	69	123	133	225	388	581	795	957	939	1376	2576	2654	3315	161
XIX	8	13	27	22	66	124	128	134	124	118	135	158	131	118	104	101	162	115	127	15
Total სულ	578	81	61	58	140	214	290	400	535	808	1327	2169	2799	3524	3584	5342	8909	8615	9446	207
	Male									Hommes										
	მამაკაცები																			
I	4	4	1	—	1	4	6	16	30	45	64	78	49	37	26	13	17	18	5	1
II	4	5	5	1	4	9	11	11	26	67	111	240	345	498	419	493	488	276	119	—
III	6	1	—	1	2	1	1	3	1	7	1	5	6	10	14	16	20	8	9	—
IV	1	—	—	—	—	2	1	1	2	7	14	40	36	72	68	81	95	43	33	—
V	—	—	1	—	—	—	1	2	2	2	6	7	6	4	5	2	5	4	3	1
VI	8	5	2	6	8	5	7	10	12	15	23	23	22	27	19	37	39	23	19	—
VII	—	—	—	—	—	—	—	—	—	—	—	—	—	—	—	—	—	—	—	—
VIII	—	—	—	—	—	—	—	—	—	—	—	—	—	—	—	—	—	—	—	—
IX	—	2	2	1	6	5	15	31	73	138	235	453	623	803	809	1184	1959	1809	1516	16
X	1	6	1	2	2	2	3	2	15	13	39	46	53	77	75	100	140	103	83	3
XI	—	1	—	—	—	1	5	10	29	41	82	110	107	88	56	99	118	81	45	2
XII	—	—	—	—	—	—	—	—	—	—	1	1	1	2	2	3	1	0	2	—
XIII	—	—	—	—	—	1	1	1	—	—	1	0	2	2	1	3	2	5	2	—
XIV	—	—	—	1	1	2	2	6	5	9	10	20	25	25	30	33	50	42	23	1
XV	—	—	—	—	—	—	—	—	—	—	—	—	—	—	—	—	—	—	—	—
XVI	217	—	—	—	—	—	—	—	—	—	—	—	—	—	—	—	—	—	—	—
XVII	52	10	1	3	2	1	1	1	1	1	2	1	1	1	—	—	—	1	—	—
XVIII	20	2	5	11	21	34	54	95	102	175	287	437	589	661	581	745	1165	1022	878	113
XIX	3	5	17	15	49	105	109	115	105	101	119	138	101	89	76	64	82	46	45	12
Total სულ	316	41	35	41	96	172	217	304	403	621	995	1599	1966	2396	2181	2873	4181	3481	2784	149

(continued - suite - გაგრძელება)

Cause of death Cause de décès სიკვდილის მიზეზი	Age (in years - en années)																		unknown უცნობია	
	-1	1-4	5-9	10-14	15-19	20-24	25-29	30-34	35-39	40-44	45-49	50-54	55-59	60-64	65-69	70-74	75-79	80-84		85+
	Female									Femmes									ქალები	
	2014 A																			
I	2	—	—	—	2	2	2	6	7	5	7	14	13	11	15	14	17	7	11	—
II	1	5	4	2	6	5	12	24	37	65	102	211	234	277	300	330	405	295	177	—
III	5	1	1	—	—	1	1	1	—	—	2	5	5	7	13	15	28	21	25	—
IV	1	1	—	—	—	—	2	—	5	3	7	16	34	69	70	124	140	103	57	—
V	—	—	—	—	1	—	—	—	—	3	—	4	4	3	3	9	8	6	8	—
VI	3	5	3	2	1	—	3	—	4	5	7	4	17	24	21	36	61	54	39	—
VII	—	—	—	—	—	—	—	—	—	—	—	—	—	—	—	—	1	1	2	—
VIII	—	—	—	—	—	—	—	—	—	—	—	—	—	—	—	—	—	—	—	—
IX	—	2	4	1	4	2	10	13	15	26	58	112	223	326	503	1109	2274	2693	3558	6
X	—	7	1	—	1	1	2	2	2	5	7	14	24	30	32	70	135	114	127	0
XI	—	—	—	—	1	—	2	—	3	4	18	13	23	31	36	58	104	93	84	0
XII	—	—	—	—	—	—	—	—	—	—	—	1	1	0	0	1	1	1	7	0
XIII	—	—	—	—	—	—	—	—	3	1	—	5	4	2	3	6	4	7	10	0
XIV	—	—	2	1	—	—	—	2	2	1	6	7	15	23	19	29	59	38	38	1
XV	—	—	—	—	3	3	5	1	4	1	1	—	—	—	—	—	—	—	—	—
XVI	171	—	—	—	—	—	—	—	—	—	—	—	—	—	—	—	—	—	—	—
XVII	64	5	—	1	1	—	—	—	—	1	—	—	—	—	2	—	—	—	—	—
XVIII	10	6	1	3	7	9	15	28	31	50	101	144	206	296	358	631	1411	1632	2437	48
XIX	5	8	10	7	17	19	19	19	19	17	16	20	30	29	28	37	80	69	82	3
Total სულ	262	40	26	17	44	42	73	96	132	187	332	570	833	1128	1403	2469	4728	5134	6662	58

(continued - suite - გაგრძელება)

Cause of death Cause de décès სიკვდილის მიზეზი	Age (in years - en années)																		ასაკი (წლებში)																	
	-1	1-4	5-9	10-14	15-19	20-24	25-29	30-34	35-39	40-44	45-49	50-54	55-59	60-64	65-69	70-74	75-79	80-84	85+																	
	Both sexes									Les deux sexes									ორივე სქესი																	
	2000 B																																			
I	51	6	5	1	15	9	18	30	31	42	34	21	32	41	34	23	29	16	22																	
II		3	15	8	12	22	52	48	120	191	302	360	544	790	993	914	576	240	178																	
III	2	-	-	-	-	2	2	-	2	1	-	1	3	3	1	3	1	-	1																	
IV	-	-	-	1	-	1	5	4	6	8	20	28	71	154	211	233	135	85	39																	
V	-	-	-	-	-	-	-	3	4	4	6	2	5	3	3	2	1	1	-																	
VI	1	2	3	7	5	7	4	5	5	2	9	5	8	16	12	7	12	5	8																	
VII	-	-	-	-	-	-	-	-	-	-	-	-	-	-	-	-	-	-	-																	
VIII	-	-	-	-	-	-	-	-	-	-	-	-	-	-	-	-	-	-	-																	
IX	-	2	4	6	14	41	78	144	297	404	630	775	1453	2654	4453	6093	6087	5525	7018																	
X	237	67	23	20	48	30	31	9	12	15	21	27	55	93	132	179	142	115	135																	
XI	-	-	-	-	-	3	16	24	57	84	99	81	114	162	242	296	198	111	83																	
XII	-	-	-	-	-	-	-	1	-	-	-	-	4	-	1	-	-	-	-																	
XIII	-	-	-	-	-	-	1	1	-	-	-	-	2	1	2	1	3	-	1																	
XIV	-	2	-	6	2	5	2	7	9	13	16	28	18	12	17	16	13	12	3																	
XV	-	-	-	-	1	5	2	7	4	4	-	-	-	-	-	-	-	-	-																	
XVI	768	-	-	-	-	-	-	-	-	-	-	-	-	-	-	-	-	-	-																	
XVII	26	3	-	-	-	-	-	-	-	-	-	-	-	-	-	-	-	-	-																	
XVIII	15	9	11	5	7	30	33	37	51	72	47	77	58	73	99	160	128	242	497																	
XIX	-	15	21	25	40	89	107	130	120	125	93	74	107	92	104	104	68	36	28																	
Total სულ	1100	109	82	79	144	244	351	450	718	965	1277	1479	2474	4094	6304	8031	7393	6388	8013																	
	Male									Hommes									მამაკაცები																	
I	33	5	2	-	6	7	14	21	26	31	31	18	25	31	20	13	18	8	10																	
II	-	2	10	4	7	12	28	20	53	81	124	181	282	449	590	540	275	97	69																	
III	-	-	-	-	-	2	-	-	1	-	-	1	1	1	1	1	1	-	1																	
IV	-	-	-	1	-	1	3	3	4	6	11	16	36	86	108	97	41	43	13																	
V	-	-	-	-	-	-	-	3	4	3	6	2	3	3	2	2	-	-	-																	
VI	1	2	1	4	3	4	2	2	3	2	6	2	6	6	7	3	4	1	1																	
VII	-	-	-	-	-	-	-	-	-	-	-	-	-	-	-	-	-	-	-																	
VIII	-	-	-	-	-	-	-	-	-	-	-	-	-	-	-	-	-	-	-																	
IX	-	2	2	4	8	28	56	105	224	314	469	560	988	1639	2575	3200	2402	1884	2268																	
X	137	39	17	13	29	16	23	6	10	13	11	18	27	60	88	119	66	46	47																	
XI	-	-	-	-	-	3	12	20	52	77	83	64	81	108	156	173	90	43	28																	
XII	-	-	-	-	-	-	-	-	-	-	-	-	2	-	-	-	-	-	-																	
XIII	-	-	-	-	-	-	1	1	-	-	-	-	-	-	2	-	1	-	-																	
XIV	-	2	-	3	-	2	1	7	6	7	10	19	11	9	13	12	8	8	3																	
XV	-	-	-	-	-	-	-	-	-	-	-	-	-	-	-	-	-	-	-																	
XVI	475	-	-	-	-	-	-	-	-	-	-	-	-	-	-	-	-	-	-																	
XVII	11	2	-	-	-	-	-	-	-	-	-	-	-	-	-	-	-	-	-																	
XVIII	13	5	8	4	6	29	31	30	43	61	40	60	44	53	63	90	56	100	157																	
XIX	-	13	16	15	29	73	91	118	103	112	76	59	76	71	69	68	39	16	13																	
Total სულ	670	72	56	48	88	177	262	336	529	707	867	1000	1581	2516	3694	4318	3001	2246	2610																	

(continued - suite - გაგრძელება)

Cause of death Cause de décès სიკვდილის მიზეზი	Age (in years - en années) ასაკი (წლებში)																		
	-1	1-4	5-9	10-14	15-19	20-24	25-29	30-34	35-39	40-44	45-49	50-54	55-59	60-64	65-69	70-74	75-79	80-84	85+
	Female									Femmes									ქალები
	2000 B																		
I	18	1	3	1	9	2	4	9	5	11	3	3	7	10	14	10	11	8	12
II	-	1	5	4	5	10	24	28	67	110	178	179	262	341	403	374	301	143	109
III	2	-	-	-	-	-	2	-	1	1	-	-	3	2	-	2	-	-	-
IV	-	-	-	-	-	-	2	1	2	2	9	12	35	68	103	136	94	42	26
V	-	-	-	-	-	-	-	-	-	1	-	-	2	-	1	-	1	1	-
VI	-	-	2	3	2	3	2	3	2	-	3	3	2	10	5	4	8	4	7
VII	-	-	-	-	-	-	-	-	-	-	-	-	-	-	-	-	-	-	-
VIII	-	-	-	-	-	-	-	-	-	-	-	-	-	-	-	-	-	-	-
IX	-	-	2	2	6	13	22	39	73	90	161	215	465	1015	1878	2893	3685	3641	4750
X	100	28	6	7	19	14	8	3	2	2	10	9	28	33	44	60	76	69	88
XI	-	-	-	-	-	-	4	4	5	7	16	17	33	54	86	123	108	68	55
XII	-	-	-	-	-	-	-	1	-	-	-	-	2	-	1	-	-	-	-
XIII	-	-	-	-	-	-	-	-	-	-	-	-	2	1	-	1	2	-	1
XIV	-	-	-	3	2	3	1	-	3	6	6	9	7	3	4	4	5	4	-
XV	-	-	-	-	1	5	2	7	4	4	-	-	-	-	-	-	-	-	-
XVI	293	-	-	-	-	-	-	-	-	-	-	-	-	-	-	-	-	-	-
XVII	15	1	-	-	-	-	-	-	-	-	-	-	-	-	-	-	-	-	-
XVIII	2	4	3	1	1	1	2	7	8	11	7	17	14	20	36	70	72	142	340
XIX	-	2	5	10	11	16	16	12	17	13	17	15	31	21	35	36	29	20	15
Total სულ	430	37	26	31	56	67	89	114	189	258	410	479	893	1578	2610	3713	4392	4142	5403

(continued - suite - გავრძელება)

Cause of death Cause de décès სიკვდილის მიზეზი	Age (in years - en années)																	ასაკი (წლებში)																
	-1	1-4	5-9	10-14	15-19	20-24	25-29	30-34	35-39	40-44	45-49	50-54	55-59	60-64	65-69	70-74	75-79	80-84	85+															
	Both sexes									Les deux sexes									ორივე სქესი															
	2001 B																																	
I	72	7	10	3	11	9	15	30	34	39	25	25	24	27	45	41	28	4	12															
II	-	13	9	13	18	20	36	63	100	191	297	359	500	699	910	937	599	321	145															
III	-	3	-	-	-	-	1	6	4	1	1	1	-	3	3	11	6	-	2															
IV	-	-	-	-	1	-	3	4	7	9	23	28	51	102	184	211	124	59	1															
V	-	-	-	-	-	-	-	4	-	2	1	5	-	2	2	3	4	-	4															
VI	3	7	4	8	6	1	5	1	8	7	7	2	-	4	6	10	8	7	1															
VII	-	-	-	-	-	-	-	-	-	-	-	-	-	-	-	-	-	-	-															
VIII	-	-	-	-	-	-	-	-	-	-	-	-	-	-	-	1	-	-	-															
IX	-	-	9	3	7	19	75	163	285	417	599	816	1233	2350	4111	6093	6542	5761	6179															
X	207	53	16	26	94	47	58	13	18	30	21	27	32	64	102	110	111	97	89															
XI	7	-	-	1	-	4	13	20	46	71	92	99	121	169	176	283	204	105	75															
XII	-	-	-	-	1	-	-	1	1	-	-	-	-	-	1	-	-	-	-															
XIII	-	-	-	2	-	-	-	-	-	-	-	-	-	-	1	2	-	-	-															
XIV	-	-	-	4	2	2	4	10	8	14	14	12	16	33	51	73	41	19	19															
XV	-	-	-	-	4	8	8	2	2	3	-	-	-	-	-	-	-	-	-															
XVI	761	-	-	-	-	-	-	-	-	-	-	-	-	-	-	-	-	-	1															
XVII	35	-	-	-	-	-	-	-	-	-	-	-	-	-	-	-	-	-	-															
XVIII	11	5	9	9	14	29	47	41	48	75	62	49	48	85	100	111	122	262	494															
XIX	4	22	24	23	45	81	122	132	137	118	111	82	72	107	86	86	78	35	48															
Total სულ	1100	110	81	92	203	220	387	490	698	977	1253	1505	2097	3645	5778	7972	7867	6668	7070															
	Male									Hommes									მამაკაცები															
I	33	6	6	3	7	4	12	24	29	32	19	17	17	17	33	29	14	2	6															
II	-	6	6	6	11	9	18	24	40	82	127	179	238	343	503	503	287	149	64															
III	-	3	-	-	-	-	1	5	1	-	-	1	-	3	1	3	5	-	1															
IV	-	-	-	-	-	-	1	4	4	6	19	18	28	45	92	87	46	15	-															
V	-	-	-	-	-	-	-	3	-	2	1	3	-	1	1	3	4	-	4															
VI	-	6	4	6	3	1	2	-	5	6	3	-	-	1	5	8	6	2	1															
VII	-	-	-	-	-	-	-	-	-	-	-	-	-	-	-	-	-	-	-															
VIII	-	-	-	-	-	-	-	-	-	-	-	-	-	-	-	1	-	-	-															
IX	-	-	6	1	4	11	57	123	226	331	467	593	772	1392	2234	3191	2701	2026	1971															
X	131	31	12	15	53	24	35	8	13	22	15	19	15	35	66	70	53	44	30															
XI	4	-	-	1	-	2	12	18	39	66	78	83	90	115	111	166	104	46	36															
XII	-	-	-	-	-	-	-	-	-	-	-	-	-	-	-	-	-	-	-															
XIII	-	-	-	-	-	-	-	-	-	-	-	-	-	-	-	1	-	-	-															
XIV	-	-	-	4	1	2	1	6	5	10	8	5	10	17	22	38	25	13	12															
XV	-	-	-	-	-	-	-	-	-	-	-	-	-	-	-	-	-	-	-															
XVI	464	-	-	-	-	-	-	-	-	-	-	-	-	-	-	-	-	-	-															
XVII	23	-	-	-	-	-	-	-	-	-	-	-	-	-	-	-	-	-	-															
XVIII	11	-	6	9	5	25	41	34	38	62	41	38	37	66	49	77	55	105	152															
XIX	4	18	15	17	42	66	104	113	120	105	89	69	51	77	68	52	37	11	26															
Total სულ	670	70	55	62	126	144	284	362	520	724	867	1025	1258	2112	3185	4229	3337	2413	2303															

(continued - suite - გაგრძელება)

Cause of death Cause de décès სიკვდილის მიზეზი	Age (in years - en années)																	ასაკი (წლებში)		
	-1	1-4	5-9	10-14	15-19	20-24	25-29	30-34	35-39	40-44	45-49	50-54	55-59	60-64	65-69	70-74	75-79	80-84	85+	
	Female									Femmes									ქალები	
	2001 B																			
I	39	1	4	—	4	5	3	6	5	7	6	8	7	10	12	12	14	2	6	
II	—	7	3	7	7	11	18	39	60	109	170	180	262	356	407	434	312	172	81	
III	—	—	—	—	—	—	—	1	3	1	1	—	—	—	2	8	1	—	1	
IV	—	—	—	—	1	—	2	—	3	3	4	10	23	57	92	124	78	44	1	
V	—	—	—	—	—	—	—	1	—	—	—	2	—	1	1	—	—	—	—	
VI	3	1	—	2	3	—	3	1	3	1	4	2	—	3	1	2	2	5	—	
VII	—	—	—	—	—	—	—	—	—	—	—	—	—	—	—	—	—	—	—	
VIII	—	—	—	—	—	—	—	—	—	—	—	—	—	—	—	—	—	—	—	
IX	—	—	3	2	3	8	18	40	59	86	132	223	461	958	1877	2902	3841	3735	4208	
X	76	22	4	11	41	23	23	5	5	8	6	8	17	29	36	40	58	53	59	
XI	3	—	—	—	—	2	1	2	7	5	14	16	31	54	65	117	100	59	39	
XII	—	—	—	—	1	—	—	1	1	—	—	—	—	—	1	—	—	—	—	
XIII	—	—	—	2	—	—	—	—	—	—	—	—	—	—	1	1	—	—	—	
XIV	—	—	—	—	1	—	3	4	3	4	6	7	6	16	29	35	16	6	7	
XV	—	—	—	—	4	8	8	2	2	3	—	—	—	—	—	—	—	—	—	
XVI	297	—	—	—	—	—	—	—	—	—	—	—	—	—	—	—	—	—	1	
XVII	12	—	—	—	—	—	—	—	—	—	—	—	—	—	—	—	—	—	—	
XVIII	—	5	3	—	9	4	6	7	10	13	21	11	11	19	51	34	67	157	342	
XIX	—	4	9	6	3	15	18	19	17	13	22	13	21	30	18	34	41	24	22	
Total სულ	430	40	26	30	77	76	103	128	178	253	386	480	839	1533	2593	3743	4530	4255	4767	

(continued - suite - გავრძელება)

Cause of death Cause de décès სიკვდილის მიზეზი	Age (in years - en années)										ასაკი (წლებში)								
	-1	1-4	5-9	10-14	15-19	20-24	25-29	30-34	35-39	40-44	45-49	50-54	55-59	60-64	65-69	70-74	75-79	80-84	85+
	Both sexes					Les deux sexes					ორივე სქესი								
	2002 B																		
I	111	12	2	4	5	4	26	18	31	33	21	21	20	28	26	29	28	18	27
II	6	5	11	11	16	17	43	63	97	180	278	378	444	657	815	915	615	287	130
III	-	-	-	-	-	1	-	1	3	1	-	3	-	2	3	2	2	1	1
IV	-	3	-	-	4	2	5	8	5	9	19	23	40	102	156	158	127	61	27
V	-	-	-	-	-	-	1	1	3	2	2	3	4	4	3	1	2	-	-
VI	3	5	7	8	6	4	2	3	2	2	6	2	1	2	7	11	5	-	3
VII	-	-	-	-	-	-	-	-	-	-	-	-	-	-	-	-	-	-	-
VIII	-	-	-	-	-	-	-	-	-	-	-	-	-	-	-	-	-	-	-
IX	-	-	2	9	15	78	125	157	279	437	614	857	1254	2316	4116	6171	6862	6114	5703
X	195	67	29	19	51	9	9	12	12	13	22	27	44	51	107	174	136	123	124
XI	3	-	-	-	2	3	5	26	44	85	86	80	95	139	184	216	167	95	83
XII	-	-	-	-	-	-	-	-	-	-	-	-	-	-	-	-	-	-	-
XIII	-	-	-	-	-	-	-	1	-	-	-	-	-	-	1	-	4	-	-
XIV	-	-	3	-	3	6	3	10	10	9	23	15	22	50	45	66	66	66	23
XV	-	-	-	-	1	5	9	2	4	-	-	-	-	-	-	-	-	-	-
XVI	757	-	-	-	-	-	-	-	-	-	-	-	-	-	-	-	-	-	-
XVII	22	2	-	-	-	-	-	-	-	-	-	-	-	-	-	-	-	-	-
XVIII	-	-	9	9	34	29	50	56	55	68	82	74	56	101	113	120	138	242	434
XIX	3	12	16	29	64	72	122	128	162	125	107	79	69	75	82	100	73	44	45
Total სულ	1100	106	79	89	201	230	400	486	707	964	1260	1562	2049	3527	5658	7963	8225	7051	6600
	Male					Hommes					მამაკაცები								
I	62	9	-	2	3	2	18	12	22	32	18	21	13	20	21	23	16	5	12
II	3	5	11	11	10	7	24	20	45	80	134	180	229	358	450	507	294	119	57
III	-	-	-	-	-	1	-	1	3	1	-	2	-	1	3	1	1	-	-
IV	-	-	-	-	-	1	4	7	1	8	8	17	17	51	66	66	43	24	8
V	-	-	-	-	-	-	1	1	3	1	2	3	1	2	2	1	1	-	-
VI	3	5	3	8	2	4	-	-	-	2	4	2	1	1	4	6	3	-	-
VII	-	-	-	-	-	-	-	-	-	-	-	-	-	-	-	-	-	-	-
VIII	-	-	-	-	-	-	-	-	-	-	-	-	-	-	-	-	-	-	-
IX	-	-	-	7	7	47	75	114	211	334	454	612	747	1344	2223	3196	2915	2226	1837
X	110	42	19	8	28	5	5	9	9	10	15	21	24	33	65	89	71	54	41
XI	-	-	-	-	2	3	4	23	39	77	66	69	88	79	116	141	86	46	27
XII	-	-	-	-	-	-	-	-	-	-	-	-	-	-	-	-	-	-	-
XIII	-	-	-	-	-	-	-	1	-	-	-	-	-	-	1	-	-	-	-
XIV	-	-	3	-	3	4	1	7	10	5	18	11	9	31	22	36	37	40	14
XV	-	-	-	-	-	-	-	-	-	-	-	-	-	-	-	-	-	-	-
XVI	484	-	-	-	-	-	-	-	-	-	-	-	-	-	-	-	-	-	-
XVII	6	2	-	-	-	-	-	-	-	-	-	-	-	-	-	-	-	-	-
XVIII	-	-	4	7	16	19	40	46	49	55	70	61	44	75	79	73	69	96	152
XIX	3	7	14	17	54	62	111	118	140	109	83	65	56	51	53	66	32	25	21
Total სულ	671	70	54	60	125	155	283	359	532	714	872	1064	1229	2046	3105	4204	3568	2635	2169

(continued - suite - გაგრძელება)

Cause of death Cause de décès სიკვდილის მიზეზი	Age (in years - en années)										ასაკი (წლებში)								
	-1	1-4	5-9	10-14	15-19	20-24	25-29	30-34	35-39	40-44	45-49	50-54	55-59	60-64	65-69	70-74	75-79	80-84	85+
	Female										Femmes								
											2002 B								
											ქალები								
I	49	3	2	2	2	2	8	6	9	1	3	-	7	8	5	6	12	13	15
II	3	-	-	-	6	10	19	43	52	100	144	198	215	299	365	408	321	168	73
III	-	-	-	-	-	-	-	-	-	-	-	1	-	1	-	1	1	1	1
IV	-	3	-	-	4	1	1	1	4	1	11	6	23	51	90	92	84	37	19
V	-	-	-	-	-	-	-	-	-	1	-	-	3	2	1	1	1	-	-
VI	-	-	4	-	4	-	2	3	2	-	2	-	-	1	3	5	2	-	3
VII	-	-	-	-	-	-	-	-	-	-	-	-	-	-	-	-	-	-	-
VIII	-	-	-	-	-	-	-	-	-	-	-	-	-	-	-	-	-	-	-
IX	-	-	2	2	8	31	50	43	68	103	160	245	507	972	1893	2975	3947	3888	3866
X	85	25	10	11	23	4	4	3	3	3	7	6	20	18	42	85	65	69	83
XI	3	-	-	-	-	-	1	3	5	8	20	11	7	60	68	75	81	49	56
XII	-	-	-	-	-	-	-	-	-	-	-	-	-	-	-	-	-	-	-
XIII	-	-	-	-	-	-	-	-	-	-	-	-	-	-	-	-	4	-	-
XIV	-	-	-	-	-	2	2	3	-	4	5	4	13	19	23	30	29	26	9
XV	-	-	-	-	1	5	9	2	4	-	-	-	-	-	-	-	-	-	-
XVI	273	-	-	-	-	-	-	-	-	-	-	-	-	-	-	-	-	-	-
XVII	16	-	-	-	-	-	-	-	-	-	-	-	-	-	-	-	-	-	-
XVIII	-	-	5	2	18	10	10	10	6	13	12	13	12	26	34	47	69	146	282
XIX	-	5	2	12	10	10	11	10	22	16	24	14	13	24	29	34	41	19	24
Total სულ	429	36	25	29	76	75	117	127	175	250	388	498	820	1481	2553	3759	4657	4416	4431

(continued - suite - გაგრძელება)

Cause of death Cause de décès სიკვდილის მიზეზი	Age (in years - en années)									ასაკი (წლებში)																	
	-1	1-4	5-9	10-14	15-19	20-24	25-29	30-34	35-39	40-44	45-49	50-54	55-59	60-64	65-69	70-74	75-79	80-84	85+								
	Both sexes									Les deux sexes									ორივე სქესი								
										2003 B																	
I	49	27	8	3	2	8	11	28	55	45	27	21	10	18	25	22	17	5	6								
II	16	9	5	11	12	18	32	80	83	217	295	469	477	708	956	962	799	468	279								
III	-	1	-	-	-	1	-	1	1	2	-	4	1	1	7	3	5	2	-								
IV	1	1	-	2	1	1	5	3	4	8	14	147	153	193	260	285	272	197	141								
V	-	-	-	-	-	2	-	5	-	12	7	4	5	2	5	5	3	2	5								
VI	9	13	9	4	6	4	5	6	12	8	8	7	7	7	12	13	17	13	8								
VII	-	-	-	-	-	-	-	-	-	-	-	-	-	-	-	-	-	-	-								
VIII	-	-	-	-	-	-	-	-	-	-	-	-	-	-	-	-	-	-	-								
IX	-	-	2	6	11	66	109	130	193	393	578	822	863	1758	3487	5186	6918	5281	5726								
X	155	52	19	23	24	4	7	9	22	18	24	120	117	135	186	256	278	241	278								
XI	14	-	-	-	6	5	25	48	60	86	103	200	185	218	302	341	340	225	175								
XII	-	-	-	-	-	-	-	1	-	-	3	-	-	1	1	1	1	-	-								
XIII	-	-	-	-	-	-	-	1	-	2	-	1	-	1	3	1	-	2	2								
XIV	1	-	3	-	-	7	4	6	11	12	23	24	12	20	55	79	65	49	25								
XV	-	-	-	-	1	10	4	3	1	2	2	-	-	-	-	-	-	-	-								
XVI	860	10	-	2	-	-	1	-	-	1	1	-	-	1	1	-	1	-	-								
XVII	75	9	-	1	-	-	-	-	-	-	-	1	-	1	-	-	-	1	-								
XVIII	12	5	2	4	18	12	46	34	51	73	84	71	57	69	112	138	129	179	426								
XIX	8	4	7	27	59	77	131	115	157	151	91	89	73	68	97	108	55	35	29								
Total სულ	1200	131	55	83	140	215	380	470	650	1030	1260	1980	1960	3200	5510	7400	8900	6700	7100								
	Male									Hommes									მამაკაცები								
I	25	25	5	2	1	7	8	24	48	41	24	18	8	14	19	18	9	2	3								
II	12	6	2	8	7	11	12	34	33	109	156	203	194	376	676	465	459	138	59								
III	-	-	-	-	-	1	-	1	1	1	-	4	1	1	6	1	2	-	-								
IV	-	1	-	2	1	-	3	-	-	3	9	102	114	119	111	128	127	46	7								
V	-	-	-	-	-	2	-	5	-	10	6	3	4	1	3	5	2	1	1								
VI	6	6	5	2	3	2	1	2	5	5	4	4	3	6	6	8	9	5	2								
VII	-	-	-	-	-	-	-	-	-	-	-	-	-	-	-	-	-	-	-								
VIII	-	-	-	-	-	-	-	-	-	-	-	-	-	-	-	-	-	-	-								
IX	-	-	2	2	6	35	60	104	116	241	430	635	567	1043	1879	2788	2948	2009	1864								
X	87	18	13	5	13	2	4	5	9	11	12	76	75	64	120	139	140	109	123								
XI	12	-	-	-	3	3	18	31	54	74	87	151	159	165	202	170	147	97	58								
XII	-	-	-	-	-	-	-	1	-	-	1	-	-	1	-	1	-	-	-								
XIII	-	-	-	-	-	-	-	1	-	-	1	-	-	1	2	-	-	-	-								
XIV	-	-	2	-	-	5	3	2	5	6	13	11	11	7	52	23	40	33	14								
XV	-	-	-	-	-	-	-	-	-	-	-	-	-	-	-	-	-	-	-								
XVI	494	10	-	2	-	-	1	-	-	1	1	-	-	1	1	-	1	-	-								
XVII	41	6	-	-	-	-	-	-	-	-	-	-	-	-	-	-	-	-	-								
XVIII	9	3	2	4	12	11	32	33	42	60	64	53	36	49	56	75	75	84	146								
XIX	3	4	4	18	49	66	108	107	137	138	83	79	58	52	77	79	41	26	23								
Total სულ	689	79	35	45	95	145	250	350	450	700	890	1340	1230	1900	3210	3900	4000	2550	2300								

(continued - suite - გაგრძელება)

Cause of death Cause de décès სიკვდილის მიზეზი	Age (in years - en années)										ასაკი (წლებში)								
	-1	1-4	5-9	10-14	15-19	20-24	25-29	30-34	35-39	40-44	45-49	50-54	55-59	60-64	65-69	70-74	75-79	80-84	85+
	Female										Femmes								
											2003 B								
											ქალები								
I	24	2	3	1	1	1	3	4	7	4	3	3	2	4	6	4	8	3	3
II	4	3	3	3	5	7	20	46	50	108	139	266	283	332	280	497	340	330	220
III	-	1	-	-	-	-	-	-	-	1	-	-	-	-	1	2	3	2	-
IV	1	-	-	-	-	1	2	3	4	5	5	45	39	74	149	157	145	151	134
V	-	-	-	-	-	-	-	-	-	2	1	1	1	1	2	-	1	1	4
VI	3	7	4	2	3	2	4	4	7	3	4	3	4	1	6	5	8	8	6
VII	-	-	-	-	-	-	-	-	-	-	-	-	-	-	-	-	-	-	-
VIII	-	-	-	-	-	-	-	-	-	-	-	-	-	-	-	-	-	-	-
IX	-	-	-	4	5	31	49	26	77	152	148	187	296	715	1608	2398	3970	3272	3862
X	68	34	6	18	11	2	3	4	13	7	12	44	42	71	66	117	138	132	155
XI	2	-	-	-	3	2	7	17	6	12	16	49	26	53	100	171	193	128	117
XII	-	-	-	-	-	-	-	-	-	-	2	-	-	-	1	-	1	-	-
XIII	-	-	-	-	-	-	-	-	-	2	-	-	-	-	1	1	-	2	2
XIV	1	-	-	-	-	2	1	4	6	6	10	13	1	13	3	56	25	16	11
XV	-	-	-	-	1	10	4	3	1	2	2	-	-	-	-	-	-	-	-
XVI	366	-	-	-	-	-	-	-	-	-	-	-	-	-	-	-	-	-	-
XVII	34	3	-	1	-	-	-	-	-	-	-	1	-	-	1	-	-	1	-
XVIII	3	2	-	-	6	1	14	1	9	13	20	18	21	20	56	63	54	95	280
XIX	5	-	3	9	10	11	23	8	20	13	8	10	15	16	20	29	14	9	6
Total სულ	511	52	20	38	45	70	130	120	200	330	370	640	730	1300	2300	3500	4900	4150	4800

(continued - suite - გაგრძელება)

Cause of death Cause de décès სიკვდილის მიზეზი	Age (in years - en années)									ასაკი (წლებში)																	
	-1	1-4	5-9	10-14	15-19	20-24	25-29	30-34	35-39	40-44	45-49	50-54	55-59	60-64	65-69	70-74	75-79	80-84	85+								
	Both sexes									Les deux sexes									ორივე სქესი								
	2004 B																										
I	49	25	—	2	5	6	9	23	32	31	40	28	22	25	35	17	33	18	17								
II	15	11	9	11	13	23	47	63	116	218	325	455	572	653	1021	937	840	386	183								
III	—	—	—	—	1	—	2	1	6	4	3	1	1	4	3	9	4	4	2								
IV	—	—	1	—	1	1	—	6	9	17	23	41	60	100	169	182	174	79	39								
V	—	—	—	—	—	1	1	7	3	4	4	12	4	3	4	3	5	—	—								
VI	13	20	6	7	6	7	3	5	3	9	7	5	5	4	11	14	18	14	20								
VII	—	—	—	—	—	—	—	—	—	—	—	—	—	—	—	—	—	—	—								
VIII	—	—	—	—	—	—	—	—	—	—	—	—	—	—	—	—	—	—	—								
IX	—	36	34	28	46	55	84	123	208	349	577	895	1111	1551	3657	4908	7456	5216	5872								
X	61	21	7	10	11	19	31	28	38	61	79	124	159	179	468	592	916	643	778								
XI	2	1	4	2	4	6	24	33	62	117	147	143	143	120	222	283	278	116	98								
XII	—	—	—	—	—	—	—	—	—	—	—	—	1	1	—	2	—	1	1								
XIII	—	—	—	—	2	1	1	—	3	3	—	2	5	—	—	2	—	—	—								
XIV	3	1	—	2	3	2	3	6	9	14	15	35	26	37	54	66	79	51	27								
XV	—	—	—	—	2	4	10	4	5	1	—	—	—	—	—	—	—	—	—								
XVI	906	—	—	—	—	—	—	—	—	—	—	—	—	—	—	—	—	—	—								
XVII	51	7	1	1	—	—	—	—	—	—	—	—	—	—	—	3	1	1	1								
XVIII	112	3	10	15	17	26	47	70	82	147	118	152	150	140	204	190	254	256	472								
XIX	28	9	16	14	43	97	116	134	127	150	139	119	121	109	165	155	193	141	142								
Total სულ	1240	134	88	92	154	248	378	503	703	1125	1477	2012	2380	2926	6013	7361	10253	6926	7652								
	Male									Hommes									მამაკაცები								
I	24	20	—	2	3	6	9	17	25	23	35	23	20	18	22	14	19	9	5								
II	9	7	6	3	8	9	20	28	54	92	161	235	316	342	570	537	446	146	72								
III	—	—	—	—	1	—	2	1	6	3	2	1	1	3	2	6	2	2	2								
IV	—	—	1	—	1	—	—	3	2	7	11	27	40	39	79	76	88	33	16								
V	—	—	—	—	—	1	1	6	3	4	4	11	4	3	1	1	3	—	—								
VI	9	15	4	4	2	5	—	3	1	5	6	4	5	1	8	6	11	4	10								
VII	—	—	—	—	—	—	—	—	—	—	—	—	—	—	—	—	—	—	—								
VIII	—	—	—	—	—	—	—	—	—	—	—	—	—	—	—	—	—	—	—								
IX	—	17	19	17	26	28	49	81	157	263	439	607	766	969	1987	2506	3733	1918	1880								
X	29	7	4	6	8	10	15	20	27	44	62	87	119	112	283	318	467	234	244								
XI	1	1	4	2	3	4	16	27	52	104	132	122	103	78	146	158	152	42	40								
XII	—	—	—	—	—	—	—	—	—	—	—	—	—	1	—	—	—	1	—								
XIII	—	—	—	—	2	1	1	—	2	3	—	2	5	—	—	—	1	—	—								
XIV	2	—	—	2	2	2	3	3	4	10	10	21	14	20	31	43	53	25	11								
XV	—	—	—	—	—	—	—	—	—	—	—	—	—	—	—	—	—	—	—								
XVI	483	—	—	—	—	—	—	—	—	—	—	—	—	—	—	—	—	—	—								
XVII	33	5	1	1	—	—	—	—	—	—	—	—	—	—	—	2	—	—	—								
XVIII	64	1	9	6	12	21	37	64	66	116	92	126	115	110	141	109	132	77	165								
XIX	16	5	12	9	39	85	93	117	109	121	113	94	92	82	112	90	109	59	55								
Total სულ	670	78	60	52	107	172	246	370	508	795	1067	1360	1600	1778	3382	3866	5216	2550	2500								

(continued - suite - გაგრძელება)

Cause of death Cause de décès სიკვდილის მიზეზი	Age (in years - en années)																	ასაკი (წლებში)	
	-1	1-4	5-9	10-14	15-19	20-24	25-29	30-34	35-39	40-44	45-49	50-54	55-59	60-64	65-69	70-74	75-79	80-84	85+
	Female								Femmes								ქალები		
	2004 B																		
I	25	5	-	-	2	-	-	6	7	8	5	5	2	7	13	3	14	9	12
II	6	4	3	8	5	14	27	35	62	126	164	220	256	311	451	400	394	240	111
III	-	-	-	-	-	-	-	-	-	1	1	-	-	1	1	3	2	2	-
IV	-	-	-	-	-	1	-	3	7	10	12	14	20	61	90	106	86	46	23
V	-	-	-	-	-	-	-	1	-	-	-	1	-	-	3	2	2	-	-
VI	4	5	2	3	4	2	3	2	2	4	1	1	-	3	3	8	7	10	10
VII	-	-	-	-	-	-	-	-	-	-	-	-	-	-	-	-	-	-	-
VIII	-	-	-	-	-	-	-	-	-	-	-	-	-	-	-	-	-	-	-
IX	-	19	15	11	20	27	35	42	51	86	138	288	345	582	1670	2402	3723	3298	3992
X	32	14	3	4	3	9	16	8	11	17	17	37	40	67	185	274	449	409	534
XI	1	-	-	-	1	2	8	6	10	13	15	21	40	42	76	125	126	74	58
XII	-	-	-	-	-	-	-	-	-	-	-	-	1	-	-	2	-	-	1
XIII	-	-	-	-	-	-	-	-	1	-	-	-	-	-	-	-	1	-	-
XIV	1	1	-	-	1	-	-	3	5	4	5	14	12	17	23	23	26	26	16
XV	-	-	-	-	2	4	10	4	5	1	-	-	-	-	-	-	-	-	-
XVI	423	-	-	-	-	-	-	-	-	-	-	-	-	-	-	-	-	-	-
XVII	18	2	-	-	-	-	-	-	-	-	-	-	-	-	-	1	1	1	1
XVIII	48	2	1	9	5	5	10	6	16	31	26	26	35	30	63	81	122	179	307
XIX	12	4	4	5	4	12	23	17	18	29	26	25	29	27	53	65	84	82	87
Total სულ	570	56	28	40	47	76	132	133	195	330	410	652	780	1148	2631	3495	5037	4376	5152

(continued - suite - გაგრძელება)

Cause of death Cause de décès სიკვდილის მიზეზი	Age (in years - en années)									ასაკი (წლებში)																	
	-1	1-4	5-9	10-14	15-19	20-24	25-29	30-34	35-39	40-44	45-49	50-54	55-59	60-64	65-69	70-74	75-79	80-84	85+								
	Both sexes									Les deux sexes									ორივე სქესი								
	2005 B																										
I	1	12	1	1	4	9	18	36	29	38	31	24	20	17	19	20	25	25	18								
II	-	9	6	7	21	17	40	61	100	208	303	416	465	524	888	821	758	303	174								
III	1	-	-	-	-	2	2	6	2	4	3	2	6	5	6	11	17	4	6								
IV	-	-	-	1	1	-	-	2	3	7	15	25	47	54	121	133	118	48	21								
V	-	-	-	-	-	-	-	1	5	6	6	2	4	2	2	2	-	-	-								
VI	1	5	2	2	3	4	1	7	6	16	11	9	20	26	26	50	66	37	43								
VII	-	-	-	-	-	-	-	-	-	-	-	-	-	-	-	-	-	-	-								
VIII	-	-	-	-	-	-	-	-	-	-	-	-	-	-	-	-	-	-	-								
IX	-	17	31	16	17	54	79	148	218	463	645	888	1285	1494	3676	5269	8033	5878	6506								
X	-	45	7	9	13	10	7	12	9	18	25	29	40	47	109	176	269	215	245								
XI	-	3	3	1	2	4	19	20	52	87	110	140	106	88	192	193	216	93	53								
XII	-	-	-	-	-	-	-	-	-	-	-	-	-	-	-	-	-	-	-								
XIII	-	-	-	-	-	-	-	-	-	-	-	2	-	1	-	-	-	-	-								
XIV	-	-	-	-	2	3	2	5	7	14	19	15	26	23	52	66	94	37	31								
XV	-	-	-	-	1	2	5	6	3	1	-	-	-	-	-	-	-	-	-								
XVI	1113	-	-	-	-	-	-	-	-	-	-	-	-	-	-	-	-	-	-								
XVII	34	2	-	-	-	-	-	-	-	-	-	-	-	-	-	-	-	-	-								
XVIII	-	8	52	10	32	59	71	111	109	150	167	170	209	135	250	268	356	675	618								
XIX	-	-	8	8	44	106	106	110	137	138	105	108	92	74	79	91	67	35	45								
Total სულ	1150	100	110	55	140,22	270	350	525	680	1150	1440	1830	2320	2490	5420	7100	10020	7350	7760								
	Male									Hommes									მამაკაცები								
I	-	6	1	1	3	5	9	28	22	32	24	20	17	13	12	7	15	8	6								
II	-	4	4	4	12	10	23	30	45	92	143	237	275	264	518	464	406	128	56								
III	1	-	-	-	-	2	2	4	2	3	2	2	4	4	4	4	11	3	3								
IV	-	-	-	-	1	-	-	1	2	7	11	16	20	26	59	64	52	14	5								
V	-	-	-	-	-	-	-	1	5	6	4	1	4	2	2	2	-	-	-								
VI	1	4	2	1	2	1	-	3	4	9	7	5	12	10	16	28	36	13	14								
VII	-	-	-	-	-	-	-	-	-	-	-	-	-	-	-	-	-	-	-								
VIII	-	-	-	-	-	-	-	-	-	-	-	-	-	-	-	-	-	-	-								
IX	-	12	21	9	10	28	54	105	161	352	495	665	880	913	1995	2673	3876	2131	2074								
X	-	25	4	2	7	5	4	10	8	11	17	21	30	33	65	107	147	95	67								
XI	-	2	4	1	2	4	13	16	42	76	91	113	80	68	119	115	118	43	18								
XII	-	-	-	-	-	-	-	-	-	-	-	-	-	-	-	-	-	-	-								
XIII	-	-	-	-	-	-	-	-	-	-	-	1	-	-	-	-	-	-	-								
XIV	-	-	-	-	2	2	-	5	5	7	13	12	14	10	32	38	56	14	18								
XV	-	-	-	-	-	-	-	-	-	-	-	-	-	-	-	-	-	-	-								
XVI	611	-	-	-	-	-	-	-	-	-	-	-	-	-	-	-	-	-	-								
XVII	12	2	-	-	-	-	-	-	-	-	-	-	-	-	-	-	-	-	-								
XVIII	-	6	32	6	18	42	56	90	92	120	135	128	156	98	158	145	186	285	194								
XIX	-	-	6	6	33	86	89	87	112	115	78	79	58	49	50	53	37	16	22								
Total სულ	625	60	74	30	90	185	250	380	500	830	1020	1300	1550	1490	3030	3700	4940	2750	2476								

(continued - suite - გაგრძელება)

Cause of death Cause de décès სიკვდილის მიზეზი	Age (in years - en années)																	ასაკი (წლებში)																
	-1	1-4	5-9	10-14	15-19	20-24	25-29	30-34	35-39	40-44	45-49	50-54	55-59	60-64	65-69	70-74	75-79	80-84	85+															
	Female									Femmes									ქალები															
	2005 B																																	
I	1	6	-	-	1	4	9	8	7	6	7	4	3	4	7	13	10	17	12															
II	-	5	2	3	9	7	17	31	55	116	160	179	190	260	370	357	352	175	118															
III	-	-	-	-	-	-	-	2	-	1	1	-	2	1	2	7	6	1	3															
IV	-	-	-	1	-	-	-	1	1	-	4	9	27	28	62	69	66	34	16															
V	-	-	-	-	-	-	-	-	-	-	2	1	-	-	-	-	-	-	-															
VI	-	1	-	1	1	3	1	4	2	7	4	4	8	16	10	22	30	24	28															
VII	-	-	-	-	-	-	-	-	-	-	-	-	-	-	-	-	-	-	-															
VIII	-	-	-	-	-	-	-	-	-	-	-	-	-	-	-	-	-	-	-															
IX	-	5	10	7	7	26	25	43	57	111	150	223	405	581	1681	2596	4157	3747	4432															
X	-	20	2	7	6	5	3	2	1	7	8	8	10	14	44	69	122	120	178															
XI	-	1	-	-	-	-	6	4	10	11	19	27	26	20	73	78	98	50	36															
XII	-	-	-	-	-	-	-	-	-	-	-	-	-	-	-	-	1	-	-															
XIII	-	-	-	-	-	-	-	-	-	-	-	1	-	1	-	-	-	-	-															
XIV	-	-	-	-	-	1	2	-	2	7	6	3	12	13	20	28	38	23	13															
XV	-	-	-	-	1,22	2	5	6	3	1	-	-	-	-	-	-	-	-	-															
XVI	502	-	-	-	-	-	-	-	-	-	-	-	-	-	-	-	-	-	-															
XVII	22	-	-	-	-	-	-	-	-	-	-	-	-	-	-	-	-	-	-															
XVIII	-	2	20	4	14	17	15	21	17	30	32	42	53	37	92	123	170	390	424															
XIX	-	-	2	2	11	20	17	23	25	23	27	29	34	25	29	38	30	19	23															
Total სულ	525	40	36	25	50,22	85	100	145	180	320	420	530	770	1000	2390	3400	5080	4600	5284															

(continued - suite - გაგრძელება)

Cause of death Cause de décès სიკვდილის მიზეზი	Age (in years - en années)									ასაკი (წლებში)																	
	-1	1-4	5-9	10-14	15-19	20-24	25-29	30-34	35-39	40-44	45-49	50-54	55-59	60-64	65-69	70-74	75-79	80-84	85+								
	Both sexes									Les deux sexes									ორივე სქესი								
	2006 B																										
I	4	8	4	—	2	7	14	22	21	26	35	16	20	8	24	9	14	14	9								
II	—	12	10	9	11	29	28	58	99	198	300	406	496	520	957	854	755	380	208								
III	—	—	—	—	—	—	—	—	—	—	—	—	—	—	—	—	—	—	—								
IV	—	—	—	—	—	—	3	1	4	7	9	23	29	45	127	99	89	64	13								
V	—	—	—	—	—	1	1	—	—	—	4	1	1	1	4	1	1	1	—								
VI	5	8	8	2	—	3	3	5	5	8	14	20	15	21	39	44	69	31	32								
VII	—	—	—	—	—	—	—	—	—	—	—	—	—	—	—	—	—	—	—								
VIII	—	—	—	—	—	—	—	—	—	—	—	—	—	—	—	—	—	—	—								
IX	—	16	37	22	41	63	91	148	246	418	656	885	1078	1480	3683	4705	7143	6248	6040								
X	28	25	13	4	4	11	7	14	15	28	27	43	38	39	135	209	261	248	252								
XI	—	—	—	1	2	6	12	26	43	99	108	137	80	75	165	136	172	109	77								
XII	—	—	—	—	—	—	—	—	—	—	—	—	—	—	—	—	—	—	—								
XIII	—	—	—	—	—	—	—	—	—	—	—	—	—	—	—	1	1	—	—								
XIV	—	2	—	2	2	3	4	6	7	17	14	28	19	19	49	51	59	33	24								
XV	—	—	—	—	—	1	2	5	3	—	—	—	—	—	—	—	—	—	—								
XVI	1008	—	—	—	—	—	—	—	—	—	—	—	—	—	—	—	—	—	—								
XVII	91	—	—	—	—	—	—	—	—	—	—	—	—	—	—	—	—	—	—								
XVIII	11	14	26	14	30	74	105	136	128	166	187	230	258	245	363	325	452	450	648								
XIX	3	5	12	21	48	97	120	114	109	123	131	106	86	37	89	76	84	42	32								
Total სულ	1150	90	110	75	140	295	390	535	680	1090	1485	1895	2120	2490	5635	6510	9100	7620	7335								
	Male									Hommes									მამაკაცები								
I	—	8	—	—	—	5	7	16	14	23	35	14	17	7	16	4	3	1	5								
II	—	6	8	4	5	10	15	28	42	82	150	222	286	312	534	487	406	188	83								
III	—	—	—	—	—	—	—	—	—	—	—	—	—	—	—	—	—	—	—								
IV	—	—	—	—	—	—	2	1	4	4	7	13	12	18	62	43	32	24	6								
V	—	—	—	—	—	1	1	—	—	—	4	1	1	1	2	1	1	1	—								
VI	5	8	4	1	—	3	2	4	4	8	9	15	10	10	22	20	26	14	9								
VII	—	—	—	—	—	—	—	—	—	—	—	—	—	—	—	—	—	—	—								
VIII	—	—	—	—	—	—	—	—	—	—	—	—	—	—	—	—	—	—	—								
IX	—	10	30	9	27	46	61	112	191	330	510	664	756	921	2204	2465	3377	2495	1859								
X	13	18	10	4	4	7	6	9	12	24	24	29	25	31	73	103	147	111	86								
XI	—	—	—	1	2	5	10	21	39	86	96	124	66	40	99	79	92	50	31								
XII	—	—	—	—	—	—	—	—	—	—	—	—	—	—	—	—	—	—	—								
XIII	—	—	—	—	—	—	—	—	—	—	—	—	—	—	—	—	—	—	—								
XIV	—	—	—	1	1	1	1	4	5	14	10	17	12	7	28	25	34	15	18								
XV	—	—	—	—	—	—	—	—	—	—	—	—	—	—	—	—	—	—	—								
XVI	551	—	—	—	—	—	—	—	—	—	—	—	—	—	—	—	—	—	—								
XVII	51	—	—	—	—	—	—	—	—	—	—	—	—	—	—	—	—	—	—								
XVIII	5	8	13	7	22	56	87	115	111	144	157	192	203	168	234	182	222	177	196								
XIX	—	2	10	13	39	81	108	100	98	100	113	84	62	25	61	41	60	24	18								
Total სულ	625	60	75	40	100	215	300	410	520	815	1115	1375	1450	1540	3335	3450	4400	3100	2310								

(continued - suite - გაგრძელება)

Cause of death Cause de décès სიკვდილის მიზეზი	Age (in years - en années)																	ასაკი (წლებში)																																	
	-1	1-4	5-9	10-14	15-19	20-24	25-29	30-34	35-39	40-44	45-49	50-54	55-59	60-64	65-69	70-74	75-79	80-84	85+																																
	Female																	Femmes																	ქალები																
I	4	-	3	-	2	2	7	6	7	3	-	2	3	1	8	5	11	13	5																																
II	-	6	2	5	6	19	13	30	57	116	150	184	210	208	423	367	349	192	126																																
III	-	-	-	-	-	-	-	-	-	-	-	-	-	-	-	-	-	-	-																																
IV	-	-	-	-	-	-	1	-	-	3	2	10	17	27	65	56	57	40	7																																
V	-	-	-	-	-	-	-	-	-	-	-	-	-	-	2	-	-	-	-																																
VI	-	-	3	1	-	-	1	1	1	-	5	5	5	11	17	24	43	17	23																																
VII	-	-	-	-	-	-	-	-	-	-	-	-	-	-	-	-	-	-	-																																
VIII	-	-	-	-	-	-	-	-	-	-	-	-	-	-	-	-	-	-	-																																
IX	-	6	8	12	14	17	30	36	55	88	146	221	322	559	1479	2240	3766	3753	4180																																
X	15	7	3	-	-	4	1	5	3	4	3	14	13	8	62	106	114	137	166																																
XI	-	-	-	-	-	1	2	5	4	13	12	13	14	35	66	57	80	59	46																																
XII	-	-	-	-	-	-	-	-	-	-	-	-	-	-	-	-	-	-	-																																
XIII	-	-	-	-	-	-	-	-	-	-	-	-	-	-	-	-	-	-	-																																
XIV	-	2	-	1	1	2	3	2	2	3	4	11	7	12	21	26	25	18	5																																
XV	-	-	-	-	-	1	2	5	3	-	-	-	-	-	-	-	-	-	-																																
XVI	457	-	-	-	-	-	-	-	-	-	-	-	-	-	-	-	-	-	-																																
XVII	40	-	-	-	-	-	-	-	-	-	-	-	-	-	-	-	-	-	-																																
XVIII	6	6	14	8	8	18	17	21	17	22	30	38	55	77	129	143	230	273	452																																
XIX	3	3	2	8	9	16	13	14	11	23	18	22	24	12	28	35	24	18	14																																
Total სულ	525	30	35	35	40	80	90	125	160	275	370	520	670	950	2300	3060	4700	4520	5025																																

(continued - suite - გაგრძელება)

Cause of death სიკვდილის მიზეზი	Age (in years - en années)																										
	-1	1-4	5-9	10-14	15-19	20-24	25-29	30-34	35-39	40-44	45-49	50-54	55-59	60-64	65-69	70-74	75-79	80-84	85+								
	Both sexes									Les deux sexes									ორივე სქესი								
	2007 B																										
I	12	9	5	1	1	8	21	23	23	30	28	21	25	15	35	14	29	15	9								
II	4	9	11	6	17	25	31	58	94	192	269	390	446	479	908	758	804	402	167								
III	-	-	-	-	-	-	-	-	-	-	-	3	2	-	-	-	-	1	3								
IV	-	-	-	2	-	1	2	5	5	7	20	31	41	54	93	102	108	53	32								
V	-	-	-	-	1	-	2	1	2	2	4	2	1	1	5	4	7	5	6								
VI	7	8	5	3	3	5	10	8	12	7	11	9	12	17	35	42	39	43	37								
VII	-	-	-	-	-	-	-	-	-	-	-	-	-	-	-	-	-	-	-								
VIII	-	-	-	-	-	-	-	-	-	-	-	-	-	-	-	-	-	-	-								
IX	-	14	22	28	49	96	114	187	289	486	712	999	1123	1411	3680	4480	6952	6253	5853								
X	34	16	16	6	11	15	7	10	16	24	33	40	38	39	144	165	291	252	303								
XI	-	-	-	-	-	1	8	20	47	92	114	96	80	75	171	164	182	90	46								
XII	-	-	-	-	-	-	-	-	-	-	-	-	-	-	-	-	-	-	-								
XIII	-	-	-	-	-	-	-	-	-	1	-	-	-	-	-	1	-	-	-								
XIV	-	-	-	2	5	2	4	6	6	8	11	18	19	24	67	59	64	30	21								
XV	-	-	-	-	-	1	2	4	2	1	-	-	-	-	-	-	-	-	-								
XVI	955	7	-	-	-	-	-	-	-	-	-	-	-	-	-	-	-	-	-								
XVII	59	11	3	1	1	2	-	1	-	-	-	2	1	-	1	4	11	-	-								
XVIII	19	8	10	6	19	38	64	56	70	98	145	181	229	234	392	537	571	617	819								
XIX	10	7	23	20	54	105	133	134	125	128	133	98	78	60	113	82	82	50	40								
Total სულ	1100	89	95	75	161	299	398	513	691	1076	1480	1890	2095	2409	5644	6412	9140	7811	7336								
	Male									Hommes									მამაკაცები								
I	5	7	3	1	1	2	15	16	19	26	24	17	15	11	18	5	14	4	-								
II	2	5	8	3	12	9	22	33	42	77	137	226	249	275	548	421	464	189	60								
III	-	-	-	-	-	-	-	-	-	-	-	3	2	-	-	-	-	-	-								
IV	-	-	-	2	-	1	-	5	3	4	15	22	26	28	41	42	48	30	9								
V	-	-	-	-	1	-	2	1	-	2	4	2	1	1	1	2	6	3	3								
VI	3	5	5	2	2	2	5	6	8	6	7	6	9	8	14	24	16	13	10								
VII	-	-	-	-	-	-	-	-	-	-	-	-	-	-	-	-	-	-	-								
VIII	-	-	-	-	-	-	-	-	-	-	-	-	-	-	-	-	-	-	-								
IX	-	-	5	12	27	55	85	134	225	386	552	758	787	915	2201	2271	3241	2560	1835								
X	18	13	13	3	9	9	5	8	11	19	23	24	26	28	86	96	142	121	103								
XI	-	-	-	-	-	1	8	15	40	81	101	88	65	51	102	100	98	44	19								
XII	-	-	-	-	-	-	-	-	-	-	-	-	-	-	-	-	-	-	-								
XIII	-	-	-	-	-	-	-	-	-	-	-	-	-	-	-	1	-	-	-								
XIV	-	-	-	2	5	-	3	1	6	5	5	12	10	15	39	34	34	24	7								
XV	-	-	-	-	-	-	-	-	-	-	-	-	-	-	-	-	-	-	-								
XVI	522	7	-	-	-	-	-	-	-	-	-	-	-	-	-	-	-	-	-								
XVII	32	7	3	1	1	1	-	-	-	-	-	1	-	-	-	2	5	-	-								
XVIII	8	5	8	-	13	27	45	49	51	75	120	146	170	152	262	311	280	247	244								
XIX	8	2	16	13	30	90	104	121	111	110	112	77	65	40	72	49	44	25	15								
Total სულ	598	51	61	39	101	197	294	389	516	791	1100	1382	1425	1524	3384	3358	4392	3260	2305								

(continued - suite - გაგრძელება)

Cause of death Cause de décès სიკვდილის მიზეზი	Age (in years - en années)																	ასაკი (წლებში)	
	-1	1-4	5-9	10-14	15-19	20-24	25-29	30-34	35-39	40-44	45-49	50-54	55-59	60-64	65-69	70-74	75-79	80-84	85+
	Female								Femmes								ქალები		
	2007 B																		
I	7	2	2	—	—	6	6	7	4	4	4	10	4	17	9	15	11	9	
II	2	4	3	3	5	16	9	25	52	115	132	164	197	204	360	337	340	213	107
III	—	—	—	—	—	—	—	—	—	—	—	—	—	—	—	—	—	1	3
IV	—	—	—	—	—	—	2	—	2	3	5	9	15	26	52	60	60	23	23
V	—	—	—	—	—	—	—	—	2	—	—	—	—	—	4	2	1	2	3
VI	4	3	—	1	1	3	5	2	4	1	4	3	3	9	21	18	23	30	27
VII	—	—	—	—	—	—	—	—	—	—	—	—	—	—	—	—	—	—	—
VIII	—	—	—	—	—	—	—	—	—	—	—	—	—	—	—	—	—	—	—
IX	—	14	17	16	22	41	29	53	64	100	160	241	336	496	1479	2209	3711	3693	4018
X	16	3	3	3	2	6	2	2	5	5	10	16	12	11	58	69	149	131	200
XI	—	—	—	—	—	—	—	5	7	11	13	8	15	24	69	64	84	46	27
XII	—	—	—	—	—	—	—	—	—	—	—	—	—	—	—	—	—	—	—
XIII	—	—	—	—	—	—	—	—	—	1	—	—	—	—	—	—	—	—	—
XIV	—	—	—	—	—	2	1	5	—	3	6	6	9	9	28	25	30	6	14
XV	—	—	—	—	—	1	2	4	2	1	—	—	—	—	—	—	—	—	—
XVI	433	—	—	—	—	—	—	—	—	—	—	—	—	—	—	—	—	—	—
XVII	27	4	—	—	—	1	—	1	—	—	—	1	1	—	1	2	6	—	—
XVIII	11	3	2	6	6	11	19	7	19	23	25	35	59	82	130	226	291	370	575
XIX	2	5	7	7	24	15	29	13	14	18	21	21	13	20	41	33	38	25	25
Total სულ	502	38	34	36	60	102	104	124	175	285	380	508	670	885	2260	3054	4748	4551	5031

(continued - suite - გაგრძელება)

Cause of death Cause de décès სიკვდილის მიზეზი	Age (in years - en années)									ასაკი (წლებში)																	
	-1	1-4	5-9	10-14	15-19	20-24	25-29	30-34	35-39	40-44	45-49	50-54	55-59	60-64	65-69	70-74	75-79	80-84	85+								
	Both sexes									Les deux sexes									ორივე სქესი								
										2008 B																	
I	5	5	4	3	3	16	20	26	30	35	40	30	33	24	46	30	30	14	7								
II	2	13	7	11	21	20	28	59	104	187	286	402	480	476	931	813	759	393	199								
III	-	-	-	-	-	-	-	-	-	3	1	2	2	1	-	1	-	1	-								
IV	-	-	-	-	-	2	7	2	9	11	17	22	43	72	125	121	164	91	33								
V	-	-	-	-	-	-	-	-	-	-	-	-	-	-	9	13	9	7	7								
VI	15	9	4	11	6	6	3	9	5	8	17	6	16	14	26	44	57	39	27								
VII	-	-	-	-	-	-	-	-	-	-	-	-	-	-	-	-	-	-	-								
VIII	-	-	-	-	-	-	-	-	-	-	-	-	-	-	-	-	-	-	-								
IX	1	35	44	60	55	91	118	169	303	513	729	949	1079	1286	3695	4269	6887	6289	6166								
X	40	15	8	2	9	10	9	11	16	27	45	39	59	51	135	173	288	280	250								
XI	-	-	4	2	1	15	9	21	60	104	137	141	105	85	183	173	179	108	55								
XII	-	-	-	-	-	-	-	-	-	-	-	-	-	-	-	-	-	-	-								
XIII	-	-	-	-	-	-	1	2	-	-	-	-	1	-	-	-	-	-	-								
XIV	-	-	-	-	-	4	3	4	16	12	18	15	17	32	53	44	71	41	38								
XV	-	-	-	-	-	1	2	4	2	1	-	-	-	-	-	-	-	-	-								
XVI	965	-	-	-	-	-	-	-	-	-	-	-	-	-	-	-	-	-	-								
XVII	147	5	-	1	-	-	-	-	-	-	-	-	-	-	-	-	-	-	-								
XVIII	-	-	-	-	19	25	39	56	51	97	155	195	244	231	397	550	648	790	830								
XIX	7	14	22	22	91	223	251	227	194	162	175	149	121	95	119	118	107	80	54								
Total სულ	1182	96	93	112	205	413	490	590	790	1160	1620	1950	2200	2367	5719	6349	9199	8133	7666								
	Male									Hommes									მამაკაცები								
I	5	2	3	-	2	8	15	22	27	33	32	24	25	20	34	16	15	4	1								
II	2	10	6	9	10	8	15	25	45	79	145	210	272	285	569	437	407	185	85								
III	-	-	-	-	-	-	-	-	-	2	1	2	2	1	-	-	-	-	-								
IV	-	-	-	-	-	-	2	-	5	9	15	17	28	31	55	54	71	40	13								
V	-	-	-	-	-	-	-	-	-	-	-	-	-	-	5	10	7	3	3								
VI	11	6	3	2	5	4	2	5	3	7	13	4	10	11	13	22	24	19	7								
VII	-	-	-	-	-	-	-	-	-	-	-	-	-	-	-	-	-	-	-								
VIII	-	-	-	-	-	-	-	-	-	-	-	-	-	-	-	-	-	-	-								
IX	1	19	28	35	26	58	71	130	235	382	563	749	773	817	2256	2172	3211	2579	1893								
X	29	8	3	1	7	7	6	7	12	21	33	29	33	25	80	107	133	127	82								
XI	-	-	3	1	1	7	6	17	57	92	127	118	88	66	124	104	120	66	21								
XII	-	-	-	-	-	-	-	-	-	-	-	-	-	-	-	-	-	-	-								
XIII	-	-	-	-	-	-	-	1	-	-	-	-	-	-	-	-	-	-	-								
XIV	-	-	-	-	-	1	1	2	10	8	8	11	13	17	33	25	38	26	22								
XV	-	-	-	-	-	-	-	-	-	-	-	-	-	-	-	-	-	-	-								
XVI	530	-	-	-	-	-	-	-	-	-	-	-	-	-	-	-	-	-	-								
XVII	87	3	-	1	-	-	-	-	-	-	-	-	-	-	-	-	-	-	-								
XVIII	-	-	-	-	11	17	32	44	42	83	124	149	169	153	242	292	311	292	265								
XIX	4	3	14	19	73	190	230	197	164	134	139	119	87	69	89	71	54	42	28								
Total სულ	669	51	60	68	135	300	380	450	600	850	1200	1430	1500	1495	3500	3310	4391	3383	2420								

(continued - suite - გაგრძელება)

Cause of death Cause de décès სიკვდილის მიზეზი	Age (in years - en années)																	ასაკი (წლებში)																
	-1	1-4	5-9	10-14	15-19	20-24	25-29	30-34	35-39	40-44	45-49	50-54	55-59	60-64	65-69	70-74	75-79	80-84	85+															
	Female									Femmes									ქალები															
	2008 B																																	
I	—	3	1	3	1	8	5	4	3	2	8	6	8	4	12	14	15	10	6															
II	—	3	1	2	11	12	13	34	59	108	141	192	208	191	362	376	352	208	114															
III	—	—	—	—	—	—	—	—	—	1	—	2	—	—	—	1	—	1	—															
IV	—	—	—	—	—	2	5	2	4	2	2	5	15	41	70	67	93	51	20															
V	—	—	—	—	—	—	—	—	—	—	—	—	—	—	4	3	2	4	4															
VI	4	3	1	9	1	2	1	4	2	1	4	2	6	3	13	22	33	20	20															
VII	—	—	—	—	—	—	—	—	—	—	—	—	—	—	—	—	—	—	—															
VIII	—	—	—	—	—	—	—	—	—	—	—	—	—	—	—	—	—	—	—															
IX	—	16	16	25	29	33	47	39	68	131	166	200	306	469	1439	2097	3676	3710	4273															
X	11	7	5	1	2	3	3	4	4	6	12	10	26	26	55	66	155	153	168															
XI	—	—	1	1	—	8	3	4	3	12	10	23	17	19	59	69	59	42	34															
XII	—	—	—	—	—	—	—	—	—	—	—	—	—	—	—	—	—	—	—															
XIII	—	—	—	—	—	—	1	1	—	—	—	—	1	—	—	—	—	—	—															
XIV	—	—	—	—	—	3	2	2	6	4	10	4	4	15	20	19	33	15	16															
XV	—	—	—	—	—	1	2	4	2	1	—	—	—	—	—	—	—	—	—															
XVI	435	—	—	—	—	—	—	—	—	—	—	—	—	—	—	—	—	—	—															
XVII	60	2	—	—	—	—	—	—	—	—	—	—	—	—	—	—	—	—	—															
XVIII	—	—	—	—	8	8	7	12	9	14	31	46	75	78	155	258	337	498	565															
XIX	3	11	8	3	18	33	21	30	30	28	36	30	34	26	30	47	53	38	26															
Total სულ	513	45	33	44	70	113	110	140	190	310	420	520	700	872	2219	3039	4808	4750	5246															

(continued - suite - გაგრძელება)

Cause of death Cause de décès სიკვდილის მიზეზი	Age (in years - en années)									ასაკი (წლებში)																	
	-1	1-4	5-9	10-14	15-19	20-24	25-29	30-34	35-39	40-44	45-49	50-54	55-59	60-64	65-69	70-74	75-79	80-84	85+								
	Both sexes									Les deux sexes									ორივე სქესი								
	2009 B																										
I	32	5	—	2	3	15	13	14	29	25	19	20	11	29	34	38	13	12									
II	4	9	8	17	20	44	54	57	110	203	293	399	501	471	971	864	678	401	153								
III	1	1	—	—	1	5	3	3	1	2	1	2	3	3	7	4	5	5	4								
IV	—	—	—	1	—	1	3	1	6	10	16	29	42	30	129	110	104	74	35								
V	—	—	—	—	—	—	1	3	1	3	5	2	6	5	9	4	7	2	2								
VI	7	12	5	7	5	6	7	8	7	18	13	15	14	26	32	54	68	47	41								
VII	—	—	—	—	—	—	—	—	—	—	—	—	—	—	—	—	—	—	—								
VIII	—	—	—	—	—	—	—	—	—	—	—	—	—	—	—	—	—	—	—								
IX	40	32	23	17	50	76	140	164	237	387	620	863	992	1153	3615	3943	5320	4983	5101								
X	40	14	6	10	4	8	9	6	14	20	20	31	21	36	89	112	136	133	121								
XI	7	1	1	—	3	8	31	38	43	91	119	112	93	78	143	154	147	101	69								
XII	—	—	—	—	—	—	—	—	—	—	—	—	—	—	—	—	—	—	—								
XIII	1	—	—	—	—	—	—	1	1	—	3	—	—	—	1	—	—	—	—								
XIV	—	1	2	1	2	3	2	6	6	6	16	15	20	18	51	61	55	47	22								
XV	—	—	—	—	3	8	8	11	3	—	—	—	—	—	—	—	—	—	—								
XVI	1081	1	—	—	—	—	—	—	—	—	—	—	—	—	—	—	—	—	—								
XVII	45	4	—	2	—	—	—	—	—	—	—	—	—	—	—	—	—	—	—								
XVIII	33	26	21	10	33	55	88	101	197	237	309	395	442	456	1247	1228	1792	1773	2071								
XIX	9	11	19	24	59	158	141	167	135	154	160	114	111	63	112	97	70	40	50								
Total სულ	1300	117	85	91	183	387	500	580	790	1160	1600	1996	2265	2350	6435	6665	8420	7619	7681								
	Male									Hommes									მამაკაცები								
I	25	3	—	1	2	10	10	13	24	26	22	17	17	7	18	21	20	7	4								
II	1	3	4	10	7	21	32	26	47	99	131	229	288	247	609	474	355	195	70								
III	1	1	—	—	1	3	2	3	1	2	1	1	1	2	5	2	3	3	—								
IV	—	—	—	—	—	—	—	1	4	6	12	19	17	15	62	46	46	30	10								
V	—	—	—	—	—	—	—	2	1	3	4	1	5	4	5	2	2	—	—								
VI	4	8	3	3	—	4	1	7	5	12	7	5	9	11	16	30	40	17	15								
VII	—	—	—	—	—	—	—	—	—	—	—	—	—	—	—	—	—	—	—								
VIII	—	—	—	—	—	—	—	—	—	—	—	—	—	—	—	—	—	—	—								
IX	22	19	15	7	30	50	104	125	189	296	489	670	689	682	2085	2023	2525	2091	1706								
X	17	10	1	2	3	7	7	4	11	10	15	23	18	21	58	68	67	58	51								
XI	4	—	1	—	3	4	29	33	39	83	111	91	77	57	110	90	82	39	23								
XII	—	—	—	—	—	—	—	—	—	—	—	—	—	—	—	—	—	—	—								
XIII	1	—	—	—	—	—	—	—	—	—	—	—	—	—	1	—	—	—	—								
XIV	—	1	1	—	1	3	1	3	4	3	12	9	14	11	35	34	39	38	9								
XV	—	—	—	—	—	—	—	—	—	—	—	—	—	—	—	—	—	—	—								
XVI	629	1	—	—	—	—	—	—	—	—	—	—	—	—	—	—	—	—	—								
XVII	29	—	—	1	—	—	—	—	—	—	—	—	—	—	—	—	—	—	—								
XVIII	15	10	8	9	18	34	65	73	157	175	240	279	287	265	749	665	850	688	614								
XIX	6	4	15	17	50	125	129	145	118	130	135	96	88	48	87	60	41	24	28								
Total სულ	754	60	48	50	115	262	380	435	600	845	1180	1440	1510	1370	3840	3515	4070	3190	2530								

(continued - suite - გაგრძელება)

Cause of death Cause de décès სიკვდილის მიზეზი	Age (in years - en années)																	ასაკი (წლებში)		
	-1	1-4	5-9	10-14	15-19	20-24	25-29	30-34	35-39	40-44	45-49	50-54	55-59	60-64	65-69	70-74	75-79	80-84	85+	
	Female									Femmes									ქალები	
	2009 B																			
I	7	2	—	1	1	5	3	1	5	3	2	3	4	11	13	18	6	8		
II	3	6	4	7	13	23	22	31	63	104	162	170	213	224	362	390	323	206	83	
III	—	—	—	—	—	2	1	—	—	—	—	1	2	1	2	2	2	2	4	
IV	—	—	—	1	—	—	3	—	2	4	4	10	25	15	67	64	58	44	25	
V	—	—	—	—	—	—	1	1	—	—	1	1	1	1	4	2	5	2	2	
VI	3	4	2	4	5	2	6	1	2	6	6	10	5	15	16	24	28	30	26	
VII	—	—	—	—	—	—	—	—	—	—	—	—	—	—	—	—	—	—	—	
VIII	—	—	—	—	—	—	—	—	—	—	—	—	—	—	—	—	—	—	—	
IX	18	13	8	10	20	26	36	39	48	91	131	193	303	471	1530	1920	2795	2892	3395	
X	23	4	5	8	1	1	2	2	3	10	5	8	3	15	31	44	69	75	70	
XI	3	1	—	—	—	4	2	5	4	8	8	21	16	21	33	64	65	62	46	
XII	—	—	—	—	—	—	—	—	—	—	—	—	—	—	—	—	—	—	—	
XIII	—	—	—	—	—	—	—	1	1	—	2	—	—	—	—	—	—	—	—	
XIV	—	—	1	1	1	—	1	3	2	3	4	6	6	7	16	27	16	9	13	
XV	—	—	—	—	3	8	8	11	3	—	—	—	—	—	—	—	—	—	—	
XVI	452	—	—	—	—	—	—	—	—	—	—	—	—	—	—	—	—	—	—	
XVII	16	4	—	1	—	—	—	—	—	—	—	—	—	—	—	—	—	—	—	
XVIII	18	16	13	1	15	21	23	28	40	62	69	116	155	191	498	563	942	1085	1457	
XIX	3	7	4	7	9	33	12	22	17	24	25	18	23	15	25	37	29	16	22	
Total სულ	546	57	37	41	68	125	120	145	190	315	420	556	755	980	2595	3150	4350	4429	5151	

(continued - suite - გაგრძელება)

Cause of death Cause de décès სიკვდილის მიზეზი	Age (in years - en années)									ასაკი (წლებში)																	
	-1	1-4	5-9	10-14	15-19	20-24	25-29	30-34	35-39	40-44	45-49	50-54	55-59	60-64	65-69	70-74	75-79	80-84	85+								
	Both sexes									Les deux sexes									ორივე სქესი								
	2010 B																										
I	21	5	12	2	2	21	28	27	36	33	30	40	21	33	43	45	40	39	37								
II	-	8	16	12	19	21	35	75	106	204	333	560	756	720	1181	1188	906	642	310								
III	-	3	2	2	6	14	11	2	4	2	4	14	11	5	13	4	8	16	3								
IV	-	-	-	-	-	-	5	8	2	10	24	41	71	109	252	273	220	117	56								
V	-	-	-	-	-	-	-	2	9	2	19	7	5	4	-	7	6	2	2								
VI	15	7	14	11	6	20	13	30	17	15	33	37	35	61	119	99	165	183	112								
VII	-	-	-	-	-	-	-	-	-	-	-	-	-	-	-	-	-	-	-								
VIII	-	-	-	-	-	-	-	-	-	-	-	-	-	-	-	-	-	-	-								
IX	17	45	22	21	21	52	81	133	299	445	721	1098	1490	1832	4005	5328	6134	7363	6640								
X	77	8	2	2	2	11	14	12	9	40	39	30	40	58	128	181	224	250	195								
XI	4	3	-	-	-	4	18	36	72	97	162	183	167	147	254	272	206	184	102								
XII	-	-	-	-	-	-	-	-	-	-	-	-	-	-	-	-	-	-	-								
XIII	-	-	-	-	-	-	-	-	-	-	4	-	2	2	4	4	2	5	5								
XIV	-	-	-	-	-	2	2	4	6	13	11	23	27	25	43	90	53	41	27								
XV	-	-	-	-	6	11	18	16	6	2	-	-	-	-	-	-	-	-	-								
XVI	1123	3	-	-	-	-	-	-	-	2	-	-	-	-	-	2	-	17	27								
XVII	36	5	-	-	-	-	-	-	-	-	-	-	-	-	-	-	-	-	-								
XVIII								
XIX	7	30	12	36	108	205	245	193	188	193	225	173	125	139	190	152	120	76	104								
Total სულ	1300	117	80	86	170	361	470	538	754	1058	1605	2206	2750	3135	6232	7645	8084	8935	7620								
	Male									Hommes									მამაკაცები								
I	10	2	-	2	-	16	13	27	30	17	26	33	21	22	24	29	20	11	22								
II	-	5	9	5	15	8	15	25	52	75	149	280	453	440	728	718	477	299	140								
III	-	-	2	-	4	14	11	2	4	2	4	9	7	9	4	4	7	-	-								
IV	-	-	-	-	-	-	-	4	2	4	13	30	47	53	125	134	85	43	10								
V	-	-	-	-	-	-	-	2	9	2	13	7	5	2	-	-	2	2	2								
VI	10	7	9	2	4	12	13	25	11	13	22	14	28	29	58	48	72	66	41								
VII	-	-	-	-	-	-	-	-	-	-	-	-	-	-	-	-	-	-	-								
VIII	-	-	-	-	-	-	-	-	-	-	-	-	-	-	-	-	-	-	-								
IX	15	20	11	12	13	31	66	106	243	356	584	858	1052	1215	2399	2793	2814	2905	2114								
X	36	5	2	-	-	6	9	8	-	30	33	23	33	44	67	112	122	96	58								
XI	2	-	-	-	-	4	18	27	63	81	151	174	131	113	152	171	113	80	51								
XII	-	-	-	-	-	-	-	-	-	-	-	-	-	-	-	-	-	-	-								
XIII	-	-	-	-	-	-	-	-	-	-	-	-	2	-	4	2	2	-	-								
XIV	-	-	-	-	-	2	2	4	4	11	7	14	23	7	28	39	24	23	17								
XV	-	-	-	-	-	-	-	-	-	-	-	-	-	-	-	-	-	-	-								
XVI	642	-	-	-	-	-	-	-	-	2	-	-	-	-	-	-	-	5	12								
XVII	28	5	-	-	-	-	-	-	-	-	-	-	-	-	-	2	-	-	-								
XVIII								
XIX	7	22	12	26	84	157	208	170	154	181	198	153	98	110	134	98	78	48	53								
Total სულ	750	66	45	47	120	250	355	400	572	774	1200	1595	1900	2035	3728	4150	3813	3585	2520								

(continued - suite - გაგრძელება)

Cause of death Cause de décès სიკვდილის მიზეზი	Age (in years - en années)																	ასაკი (წლებში)	
	-1	1-4	5-9	10-14	15-19	20-24	25-29	30-34	35-39	40-44	45-49	50-54	55-59	60-64	65-69	70-74	75-79	80-84	85+
	Female									Femmes					ქალები				
	2010 B																		
I	11	3	12	—	2	5	15	—	6	16	4	7	—	11	19	16	20	28	15
II	—	3	7	7	4	13	20	50	54	129	184	280	303	280	453	470	429	343	170
III	—	3	—	2	2	—	—	—	—	—	—	5	4	5	4	—	4	9	3
IV	—	—	—	—	—	—	5	4	—	6	11	11	24	56	127	139	135	74	46
V	—	—	—	—	—	—	—	—	—	—	6	—	—	2	—	7	4	—	—
VI	5	—	5	9	2	8	—	5	6	2	11	23	7	32	61	51	93	117	71
VII	—	—	—	—	—	—	—	—	—	—	—	—	—	—	—	—	—	—	—
VIII	—	—	—	—	—	—	—	—	—	—	—	—	—	—	—	—	—	—	—
IX	2	25	11	9	8	21	26	27	59	89	137	240	438	617	1606	2535	3320	4458	4526
X	41	3	—	2	2	5	5	4	9	10	6	7	7	14	61	69	102	154	137
XI	2	3	—	—	—	—	—	9	9	16	11	9	36	34	102	101	93	104	51
XII	—	—	—	—	—	—	—	—	—	—	—	—	—	—	—	—	—	—	—
XIII	—	—	—	—	—	—	—	—	—	—	4	—	—	2	—	2	—	5	5
XIV	—	—	—	—	—	—	—	—	2	2	4	9	4	18	15	51	29	18	10
XV	—	—	—	—	3	7	7	9	3	1	—	—	—	—	—	—	—	—	—
XVI	481	3	—	—	—	—	—	—	—	—	—	—	—	—	—	—	—	12	15
XVII	8	—	—	—	—	—	—	—	—	—	—	—	—	—	—	—	—	—	—
XVIII
XIX	—	8	—	10	27	52	37	30	34	13	27	20	27	29	56	54	42	28	51
Total სულ	550	51	35	39	50	111	115	138	182	284	405	611	850	1100	2504	3495	4271	5350	5100

(continued - suite - გაგრძელება)

Cause of death Cause de décès სიკვდილის მიზეზი	Age (in years - en années)									ასაკი (წლებში)																	
	-1	1-4	5-9	10-14	15-19	20-24	25-29	30-34	35-39	40-44	45-49	50-54	55-59	60-64	65-69	70-74	75-79	80-84	85+								
	Both sexes									Les deux sexes									ორივე სქესი								
	2011 B																										
I	45	6	2	2	2	12	36	57	54	60	101	62	54	38	59	32	27	14	14								
II	7	9	11	10	25	44	25	83	132	217	368	647	901	1004	1228	1507	1137	817	404								
III	4	-	-	-	2	7	2	4	3	8	6	4	11	6	16	34	23	16	18								
IV	-	-	-	-	-	-	2	7	7	12	25	56	105	181	233	452	339	288	114								
V	-	-	-	-	2	6	3	2	9	5	5	6	13	15	5	9	17	8	7								
VI	31	18	15	13	7	8	16	11	14	11	25	21	49	68	68	143	144	158	144								
VII	-	-	-	-	-	-	-	-	-	-	-	-	-	-	-	-	-	-	-								
VIII	-	-	-	-	-	-	-	-	-	-	-	-	-	-	-	-	-	-	-								
IX	33	4	-	1	12	22	27	68	112	235	543	852	1171	1714	2360	4680	5980	7167	7125								
X	68	16	-	5	9	6	19	15	18	43	48	78	77	141	202	298	358	361	333								
XI	25	9	4	-	2	7	10	24	61	104	201	202	210	208	235	424	344	330	184								
XII	-	-	-	-	-	-	-	-	-	-	-	2	2	-	2	3	3	2	-								
XIII	-	-	-	-	2	1	-	-	-	-	2	2	2	4	2	13	5	12	14								
XIV	4	4	2	2	4	-	2	8	20	18	18	32	41	71	95	132	115	122	73								
XV	-	-	-	-	-	11	9	10	9	2	-	-	-	-	-	-	-	-	-								
XVI	871	-	-	-	-	-	-	-	-	-	-	-	-	-	-	-	-	-	-								
XVII	104	12	2	1	-	1	-	2	-	2	-	-	-	-	-	-	-	-	-								
XVIII								
XIX	8	33	32	43	86	191	190	182	198	189	181	229	160	169	135	168	124	110	64								
Total სულ	1200	111	68	77	153	316	341	473	637	906	1523	2193	2796	3619	4640	7895	8616	9405	8494								
	Male									Hommes									მამაკაცები								
I	26	4	-	2	2	8	27	44	48	49	91	60	33	28	46	21	10	5	7								
II	3	2	5	2	18	23	8	38	43	89	199	360	512	611	749	892	587	370	165								
III	4	-	-	-	2	6	2	2	3	2	3	2	8	-	6	6	7	7	9								
IV	-	-	-	-	-	-	-	5	3	2	13	29	71	88	98	204	146	109	44								
V	-	-	-	-	2	5	3	2	3	5	3	3	8	10	5	6	3	3	-								
VI	20	16	7	5	5	8	13	8	10	9	23	15	33	41	36	60	62	73	44								
VII	-	-	-	-	-	-	-	-	-	-	-	-	-	-	-	-	-	-	-								
VIII	-	-	-	-	-	-	-	-	-	-	-	-	-	-	-	-	-	-	-								
IX	20	2	-	-	7	21	22	54	101	181	441	675	865	1172	1395	2447	2724	2855	2205								
X	53	9	-	5	4	5	16	15	14	33	31	62	54	93	144	174	208	160	126								
XI	14	-	2	-	-	6	8	21	55	101	183	175	169	150	155	251	205	155	91								
XII	-	-	-	-	-	-	-	-	-	-	-	2	-	-	2	3	3	-	-								
XIII	-	-	-	-	2	-	-	-	-	-	-	2	-	2	2	2	2	3	-								
XIV	4	4	-	2	2	-	-	-	14	12	10	18	33	47	52	80	59	73	36								
XV	-	-	-	-	-	-	-	-	-	-	-	-	-	-	-	-	-	-	-								
XVI	496	-	-	-	-	-	-	-	-	-	-	-	-	-	-	-	-	-	-								
XVII	76	4	2	-	-	-	-	-	-	-	-	-	-	-	-	-	-	-	-								
XVIII								
XIX	4	24	19	31	73	153	157	160	187	168	150	189	132	131	106	109	82	65	34								
Total სულ	720	65	35	47	117	235	256	349	481	651	1147	1592	1918	2373	2796	4255	4098	3878	2761								

(continued - suite - გავრძელება)

Cause of death Cause de décès სიკვდილის მიზეზი	Age (in years - en années)																		
	ასაკი (წლებში)																		
	-1	1-4	5-9	10-14	15-19	20-24	25-29	30-34	35-39	40-44	45-49	50-54	55-59	60-64	65-69	70-74	75-79	80-84	85+
	Female									Femmes									
										2011 B									
										ქალები									
I	19	2	2	-	-	4	9	13	6	11	10	2	21	10	13	11	17	9	7
II	4	7	6	8	7	21	17	45	89	128	169	287	389	393	479	615	550	447	239
III	-	-	-	-	-	1	-	2	-	6	3	2	3	6	10	28	16	9	9
IV	-	-	-	-	-	-	2	2	4	10	12	27	34	93	135	248	193	179	70
V	-	-	-	-	-	1	-	-	6	-	2	3	5	5	-	3	14	5	7
VI	11	2	8	8	2	-	3	3	4	2	2	6	16	27	32	83	82	85	100
VII	-	-	-	-	-	-	-	-	-	-	-	-	-	-	-	-	-	-	-
VIII	-	-	-	-	-	-	-	-	-	-	-	-	-	-	-	-	-	-	-
IX	13	2	-	1	5	1	5	14	11	54	102	177	306	542	965	2233	3256	4312	4920
X	15	7	-	-	5	1	3	-	4	10	17	16	23	48	58	124	150	201	207
XI	11	9	2	-	2	1	2	3	6	3	18	27	41	58	80	173	139	175	93
XII	-	-	-	-	-	-	-	-	-	-	-	-	2	-	-	-	-	2	-
XIII	-	-	-	-	-	1	-	-	-	-	2	-	2	2	-	11	3	9	14
XIV	-	-	2	-	2	-	2	8	6	6	8	14	8	24	43	52	56	49	37
XV	-	-	-	-	-	11	9	10	9	2	-	-	-	-	-	-	-	-	-
XVI	375	-	-	-	-	-	-	-	-	-	-	-	-	-	-	-	-	-	-
XVII	28	8	-	1	-	1	-	2	-	2	-	-	-	-	-	-	-	-	-
XVIII
XIX	4	9	13	12	13	38	33	22	11	21	31	40	28	38	29	59	42	45	30
Total სულ	480	46	33	30	36	81	85	124	156	255	376	601	878	1246	1844	3640	4518	5527	5733

(continued - suite - გაგრძელება)

Cause of death Cause de décès სიკვდილის მიზეზი	Age (in years - en années)									ასაკი (წლებში)																	
	-1	1-4	5-9	10-14	15-19	20-24	25-29	30-34	35-39	40-44	45-49	50-54	55-59	60-64	65-69	70-74	75-79	80-84	85+								
	Both sexes									Les deux sexes									ორივე სქესი								
										2012 B																	
I	21	5	1	4	1	12	26	27	68	73	95	110	80	51	36	45	38	37	15								
II	5	11	7	12	10	20	45	46	103	177	345	637	884	996	972	1416	1119	794	433								
III	8	5	-	-	-	1	4	2	4	-	4	16	12	9	19	22	35	23	22								
IV	-	3	-	-	1	-	1	9	10	15	38	77	145	237	266	410	382	208	105								
V	-	1	-	-	-	1	-	1	6	7	8	11	15	12	5	7	11	14	10								
VI	63	22	10	6	10	7	4	13	22	27	30	40	37	56	71	117	133	130	96								
VII	-	-	-	-	-	-	-	-	-	-	-	-	-	-	-	-	-	1	2								
VIII	-	-	-	-	-	-	-	-	-	-	-	-	-	-	1	1	-	-	-								
IX	45	7	1	4	6	20	38	72	137	240	540	886	1169	1671	2066	4414	5843	7114	6994								
X	25	21	5	6	1	8	15	21	13	17	36	82	74	114	112	256	260	261	240								
XI	12	6	1	-	2	7	4	9	38	62	139	165	142	160	179	268	261	226	137								
XII	-	1	-	-	-	-	-	-	-	1	-	1	5	6	7	-	8	6	4								
XIII	-	-	-	-	-	1	-	1	4	4	1	6	-	3	5	19	7	25	19								
XIV	9	1	1	1	1	1	1	4	7	10	19	35	43	34	53	96	98	84	59								
XV	-	-	-	-	-	8	4	4	1	1	-	-	-	-	-	-	-	-	-								
XVI	830	3	-	-	-	-	-	-	-	-	-	-	-	-	-	-	-	-	-								
XVII	166	5	1	-	1	-	-	1	1	-	1	2	4	2	-	-	-	1	-								
XVIII								
XIX	17	25	21	35	91	192	197	199	179	181	189	191	172	137	107	150	149	128	106								
Total სულ	1201	116	48	68	124	278	339	409	593	815	1445	2259	2782	3488	3899	7221	8344	9052	8242								
	Male									Hommes									მამაკაცები								
I	10	5	1	-	1	8	22	23	65	65	88	97	64	41	21	25	14	18	3								
II	3	4	1	8	5	12	21	20	43	69	169	349	566	620	595	823	650	413	150								
III	8	4	-	-	-	1	4	1	3	-	1	10	9	8	13	7	14	9	5								
IV	-	1	-	-	-	-	1	6	7	11	28	47	70	137	120	171	169	67	23								
V	-	1	-	-	-	-	-	-	6	6	7	10	12	6	4	1	3	4	2								
VI	43	19	6	6	8	7	4	13	16	20	22	18	27	32	38	59	71	43	21								
VII	-	-	-	-	-	-	-	-	-	-	-	-	-	-	-	-	-	1	2								
VIII	-	-	-	-	-	-	-	-	-	-	-	-	-	-	1	1	-	-	-								
IX	24	5	1	2	5	17	33	62	120	205	438	701	865	1127	1269	2355	2702	2780	1970								
X	13	4	5	6	-	8	9	16	9	17	29	61	61	89	78	155	145	129	100								
XI	6	5	1	-	1	7	4	8	37	59	125	137	115	117	123	156	131	99	40								
XII	-	-	-	-	-	-	-	-	-	-	-	-	5	5	7	-	3	1	2								
XIII	-	-	-	-	-	-	-	1	1	-	1	-	-	4	7	2	3	2	2								
XIV	3	-	1	1	-	-	-	1	4	6	12	25	27	18	35	65	59	52	27								
XV	-	-	-	-	-	-	-	-	-	-	-	-	-	-	-	-	-	-	-								
XVI	506	3	-	-	-	-	-	-	-	-	-	-	-	-	-	-	-	-	-								
XVII	93	3	1	-	1	-	-	-	-	-	-	1	3	2	-	-	-	1	-								
XVIII								
XIX	11	17	8	24	68	165	171	175	151	156	169	151	138	105	79	105	84	55	39								
Total სულ	720	71	25	47	89	225	269	326	462	614	1089	1607	1962	2307	2387	3930	4047	3675	2386								

(continued - suite - გაგრძელება)

Cause of death Cause de décès სიკვდილის მიზეზი	Age (in years - en années)																		ასაკი (წლებში)																	
	-1	1-4	5-9	10-14	15-19	20-24	25-29	30-34	35-39	40-44	45-49	50-54	55-59	60-64	65-69	70-74	75-79	80-84	85+																	
	Female									Femmes									ქალები																	
	2012 B																																			
I	11	-	-	4	-	4	4	4	3	8	7	13	16	10	15	20	24	19	12																	
II	2	7	6	4	5	8	24	26	60	108	176	288	318	376	377	593	469	381	283																	
III	-	1	-	-	-	-	-	1	1	-	3	6	3	1	6	15	21	14	17																	
IV	-	2	-	-	1	-	-	3	3	4	10	30	75	100	146	239	213	141	82																	
V	-	-	-	-	-	1	-	1	-	1	1	1	3	6	1	6	8	10	8																	
VI	20	3	4	-	2	-	-	-	6	7	8	22	10	24	33	58	62	87	75																	
VII	-	-	-	-	-	-	-	-	-	-	-	-	-	-	-	-	-	-	-																	
VIII	-	-	-	-	-	-	-	-	-	-	-	-	-	-	-	-	-	-	-																	
IX	21	2	-	2	1	3	5	10	17	35	102	185	304	544	797	2059	3141	4334	5024																	
X	12	17	-	-	1	-	6	5	4	-	7	21	13	25	34	101	115	132	140																	
XI	6	1	-	-	1	-	-	1	1	3	14	28	27	43	56	112	130	127	97																	
XII	-	1	-	-	-	-	-	-	-	1	-	1	-	1	-	-	5	5	2																	
XIII	-	-	-	-	-	1	-	-	3	4	-	6	-	3	1	12	5	22	17																	
XIV	6	1	-	-	1	1	1	3	3	4	7	10	16	16	18	31	39	32	32																	
XV	-	-	-	-	-	8	4	4	1	1	-	-	-	-	-	-	-	-	-																	
XVI	324	-	-	-	-	-	-	-	-	-	-	-	-	-	-	-	-	-	-																	
XVII	73	2	-	-	-	-	-	1	1	-	1	1	1	-	-	-	-	-	-																	
XVIII																	
XIX	6	8	13	11	23	27	26	24	28	25	20	40	34	32	28	45	65	73	67																	
Total სულ	481	45	23	21	35	53	70	83	131	201	356	652	820	1181	1512	3291	4297	5377	5856																	

(continued - suite - გაგრძელება)

Cause of death Cause de décès სიკვდილის მიზეზი	Age (in years - en années)									ასაკი (წლებში)																	
	-1	1-4	5-9	10-14	15-19	20-24	25-29	30-34	35-39	40-44	45-49	50-54	55-59	60-64	65-69	70-74	75-79	80-84	85+								
	Both sexes									Les deux sexes									ორივე სქესი								
										2013 B																	
I	8	14	7	3	7	4	21	24	65	83	89	114	84	74	44	58	57	22	17								
II	4	9	16	10	9	20	25	48	99	165	337	637	796	965	902	1298	1248	849	495								
III	5	—	2	2	2	2	4	5	7	6	9	6	19	21	12	33	47	41	36								
IV	2	3	2	1	—	5	—	6	10	17	36	86	146	182	190	339	364	254	161								
V	—	—	—	—	—	2	—	2	3	7	6	9	19	7	4	13	17	9	11								
VI	24	25	10	10	11	11	13	12	11	18	46	48	52	59	56	119	162	112	134								
VII	1	—	—	—	—	—	—	—	—	—	—	—	1	—	—	—	—	—	3								
VIII	—	—	—	—	—	—	—	—	—	1	—	—	—	—	—	2	—	—	—								
IX	—	—	2	2	9	15	48	85	132	254	459	867	1228	1614	1731	3838	5761	6450	7854								
X	13	16	5	2	5	11	14	13	16	31	84	78	113	136	117	256	322	311	291								
XI	7	10	1	1	3	1	9	24	49	70	124	164	201	157	167	276	288	290	214								
XII	—	—	—	—	—	—	—	—	—	2	1	—	4	7	2	8	2	—	3								
XIII	—	—	—	—	2	—	—	—	2	2	4	3	1	19	11	8	3	15	18								
XIV	6	7	—	2	—	2	3	4	10	15	34	32	46	61	60	111	132	116	110								
XV	—	—	—	—	2	2	1	5	2	—	—	—	—	—	—	—	—	—	15								
XVI	780	—	—	—	—	—	—	—	—	—	—	—	—	—	—	—	—	—	—								
XVII	189	38	2	2	2	—	2	—	2	4	4	2	—	—	—	—	—	—	—								
XVIII								
XIX	11	34	22	30	76	180	180	205	165	190	188	171	167	156	97	146	155	128	96								
Total სულ	1050	156	69	65	128	255	320	435	573	867	1420	2215	2895	3450	3390	6500	8570	8600	9450								
	Male									Hommes									მამაკაცები								
I	6	9	5	3	5	3	14	24	51	71	78	104	65	56	30	38	28	11	3								
II	—	3	5	10	5	12	14	16	48	82	182	343	498	580	525	766	638	418	198								
III	2	—	2	2	2	2	3	—	5	—	3	5	8	10	9	14	23	14	8								
IV	2	3	2	—	—	2	—	3	8	8	21	55	92	92	80	138	146	80	42								
V	—	—	—	—	—	—	—	2	3	5	3	8	6	2	2	3	2	3	4								
VI	21	19	9	5	4	10	5	9	6	9	35	26	34	41	32	57	63	50	54								
VII	1	—	—	—	—	—	—	—	—	—	—	—	—	—	—	—	—	—	3								
VIII	—	—	—	—	—	—	—	—	—	—	—	—	—	—	—	2	—	—	—								
IX	—	—	2	2	9	15	33	69	102	222	382	677	948	1149	1103	2014	2629	2597	2397								
X	9	7	5	2	4	10	10	8	15	25	68	61	76	98	76	159	183	159	133								
XI	6	9	—	—	3	—	6	21	46	63	107	140	164	107	120	167	146	137	103								
XII	—	—	—	—	—	—	—	—	—	1	—	—	2	2	—	—	2	—	3								
XIII	—	—	—	—	2	—	—	—	—	2	1	—	5	2	—	—	5	2	3								
XIV	6	4	—	2	—	2	2	2	8	9	20	20	32	41	38	51	70	61	59								
XV	—	—	—	—	—	—	—	—	—	—	—	—	—	—	—	—	—	—	—								
XVI	463	—	—	—	—	—	—	—	—	—	—	—	—	—	—	—	—	—	—								
XVII	99	23	2	2	2	—	2	—	2	—	—	2	—	—	—	—	—	—	—								
XVIII								
XIX	7	19	13	19	59	149	156	176	146	158	159	144	135	120	65	91	85	68	40								
Total სულ	622	96	45	47	95	205	245	330	440	654	1060	1585	2065	2300	2080	3500	4020	3600	3050								

(continued - suite - გაგრძელება)

Cause of death Cause de décès სიკვდილის მიზეზი	Age (in years - en années)									ასაკი (წლებში)									
	-1	1-4	5-9	10-14	15-19	20-24	25-29	30-34	35-39	40-44	45-49	50-54	55-59	60-64	65-69	70-74	75-79	80-84	85+
	Female									Femmes									ქალები
	2013 B																		
I	2	5	2	—	2	1	7	—	14	12	11	10	19	18	14	20	29	11	14
II	4	6	11	—	4	8	11	32	51	83	155	294	298	385	377	532	610	431	297
III	3	—	—	—	—	—	1	5	2	6	6	1	11	11	3	19	24	27	28
IV	—	—	—	1	—	3	—	3	2	9	15	31	54	90	110	201	218	174	119
V	—	—	—	—	—	2	—	—	—	2	3	1	13	5	2	10	15	6	7
VI	3	6	1	5	7	1	8	3	5	9	11	22	18	18	24	62	99	62	80
VII	—	—	—	—	—	—	—	—	—	—	—	—	1	—	—	—	—	—	—
VIII	—	—	—	—	—	—	—	—	—	1	—	—	—	—	—	—	—	—	—
IX	—	—	—	—	—	—	15	16	30	32	77	190	280	465	628	1824	3132	3853	5457
X	4	9	—	—	1	1	4	5	1	6	16	17	37	38	41	97	139	152	158
XI	1	1	1	1	—	1	3	3	3	7	17	24	37	50	47	109	142	153	111
XII	—	—	—	—	—	—	—	—	—	2	—	—	2	5	2	8	—	—	—
XIII	—	—	—	—	—	—	—	2	2	2	2	1	14	9	8	3	10	16	7
XIV	—	3	—	—	—	—	1	2	2	6	14	12	14	20	22	60	62	55	51
XV	—	—	—	—	2	2	1	5	2	—	—	—	—	—	—	—	—	—	15
XVI	317	—	—	—	—	—	—	—	—	—	—	—	—	—	—	—	—	—	—
XVII	90	15	—	—	—	—	—	—	—	4	4	—	—	—	—	—	—	—	—
XVIII
XIX	4	15	9	11	17	31	24	29	19	32	29	27	32	36	32	55	70	60	56
Total სულ	428	60	24	18	33	50	75	105	133	213	360	630	830	1150	1310	3000	4550	5000	6400

(continued - suite - გაგრძელება)

Cause of death Cause de décès სიკვდილის მიზეზი	Age (in years - en années)																	ასაკი (წლებში)																
	-1	1-4	5-9	10-14	15-19	20-24	25-29	30-34	35-39	40-44	45-49	50-54	55-59	60-64	65-69	70-74	75-79	80-84	85+															
	Both sexes									Les deux sexes									ორივე სქესი															
	2014 B																																	
I	9	6	2	—	5	9	12	34	57	77	110	144	97	74	64	42	53	39	25															
II	8	16	14	5	15	22	36	55	98	204	332	703	901	1206	1120	1283	1393	891	463															
III	17	4	2	2	3	4	4	7	2	11	5	16	17	26	43	49	75	45	54															
IV	4	2	—	—	—	3	5	2	11	16	33	87	110	220	215	321	368	228	141															
V	—	—	2	—	2	—	2	3	3	8	9	18	15	11	13	17	21	15	18															
VI	17	16	8	12	14	8	16	15	25	31	46	41	61	80	62	114	156	120	91															
VII	—	—	—	—	—	—	—	—	—	—	—	—	—	—	—	—	2	2	6															
VIII	—	—	—	—	—	—	—	—	—	—	—	—	—	—	—	—	—	—	—															
IX	—	6	9	4	15	11	39	69	137	254	454	876	1313	1756	2043	3584	6623	7055	7963															
X	2	20	4	3	5	5	8	6	26	28	71	93	120	166	167	266	431	341	328															
XI	—	2	—	—	2	2	11	15	50	69	155	193	201	185	144	245	348	272	203															
XII	—	—	—	—	0	0	0	0	0	0	2	4	4	3	3	7	4	2	14															
XIII	—	—	—	—	0	2	2	2	5	2	2	8	9	6	7	14	9	19	19															
XIV	—	—	3	4	2	3	3	12	11	16	24	42	63	75	76	97	174	125	96															
XV	—	—	—	—	5	5	8	2	6	2	2	—	—	—	—	—	—	—	—															
XVI	604	—	—	—	—	—	—	—	—	—	—	—	—	—	—	—	—	—	—															
XVII	181	22	2	7	5	2	2	2	2	4	3	2	2	2	3	—	—	2	—															
XVIII															
XIX	13	20	39	31	101	191	196	208	193	185	211	248	205	185	163	157	256	182	201															
Total სულ	855	114	85	68	174	267	344	432	626	907	1459	2475	3118	3995	4123	6196	9913	9338	9622															
	Male									Hommes									მამაკაცები															
I	6	6	2	—	2	6	9	25	46	69	99	122	76	57	40	20	26	28	8															
II	6	8	8	2	6	14	17	17	40	104	171	371	533	769	647	762	754	426	184															
III	9	2	—	2	3	2	2	5	2	11	2	8	9	15	22	25	31	12	14															
IV	2	—	—	—	—	3	2	2	3	11	22	62	56	111	105	125	147	66	51															
V	—	—	2	—	—	—	2	3	3	3	9	12	9	6	8	3	8	6	5															
VI	12	8	3	9	12	8	11	15	19	23	35	35	34	42	29	57	60	35	29															
VII	—	—	—	—	—	—	—	—	—	—	—	—	—	—	—	—	—	—	3															
VIII	—	—	—	—	—	—	—	—	—	—	—	—	—	—	—	—	—	—	—															
IX	—	3	3	2	9	8	23	48	113	213	362	699	961	1241	1250	1835	3033	2803	2347															
X	2	9	2	3	3	3	5	3	23	20	60	71	82	119	116	156	218	161	128															
XI	—	2	—	—	—	2	8	15	45	63	127	172	165	136	87	153	184	125	70															
XII	—	—	—	—	—	—	—	—	—	—	2	2	2	3	3	5	2	—	3															
XIII	—	—	—	—	—	2	2	2	—	—	2	—	3	3	2	5	3	8	3															
XIV	—	—	—	2	2	3	3	9	8	14	15	31	39	39	46	51	79	65	36															
XV	—	—	—	—	—	—	—	—	—	—	—	—	—	—	—	—	—	—	—															
XVI	335	—	—	—	—	—	—	—	—	—	—	—	—	—	—	—	—	—	—															
XVII	80	14	2	5	3	2	2	2	2	2	3	2	2	2	—	—	—	2	—															
XVIII															
XIX	5	8	24	21	76	162	167	179	163	158	186	216	158	139	119	99	128	71	70															
Total სულ	457	60	46	46	116	215	253	325	467	691	1095	1803	2129	2682	2474	3296	4673	3808	2951															

(continued - suite - გაგრძელება)

Cause of death Cause de décès სიკვდილის მიზეზი	Age (in years - en années)																		ასაკი (წლებში)																	
	-1	1-4	5-9	10-14	15-19	20-24	25-29	30-34	35-39	40-44	45-49	50-54	55-59	60-64	65-69	70-74	75-79	80-84	85+																	
	Female									Femmes									ქალები																	
	2014 B																																			
I	3	—	—	—	3	3	3	9	11	8	11	22	21	17	24	22	27	11	17																	
II	2	8	6	3	9	8	19	38	58	100	161	332	368	437	473	521	639	465	279																	
III	8	2	2	—	—	2	2	2	—	—	3	8	8	11	21	24	44	33	40																	
IV	2	2	—	—	—	—	3	—	8	5	11	25	54	109	110	196	221	162	90																	
V	—	—	—	—	2	—	—	—	—	5	—	6	6	5	5	14	13	9	13																	
VI	5	8	5	3	2	—	5	—	6	8	11	6	27	38	33	57	96	85	62																	
VII	—	—	—	—	—	—	—	—	—	—	—	—	—	—	—	—	2	2	3																	
VIII	—	—	—	—	—	—	—	—	—	—	—	—	—	—	—	—	—	—	—																	
IX	—	3	6	2	6	3	16	21	24	41	92	177	352	515	793	1749	3590	4252	5616																	
X	—	11	2	—	2	2	3	3	3	8	11	22	38	47	51	110	213	180	200																	
XI	—	—	—	—	2	—	3	—	5	6	28	21	36	49	57	92	164	147	133																	
XII	—	—	—	—	—	—	—	—	—	—	—	2	2	—	—	2	2	2	11																	
XIII	—	—	—	—	—	—	—	—	5	2	—	8	6	3	5	9	6	11	16																	
XIV	—	—	3	2	—	—	—	3	3	2	9	11	24	36	30	46	95	60	60																	
XV	—	—	—	—	5	5	8	2	6	2	2	—	—	—	—	—	—	—	—																	
XVI	269	—	—	—	—	—	—	—	—	—	—	—	—	—	—	—	—	—	—																	
XVII	101	8	—	2	2	—	—	—	—	2	—	—	—	—	3	—	—	—	—																	
XVIII																	
XIX	8	12	15	10	25	29	29	29	30	27	25	32	47	46	44	58	128	111	131																	
Total სულ	398	54	39	22	58	52	91	107	159	216	364	672	989	1313	1649	2900	5240	5530	6671																	

Table 56. Mortality rates by cause of death, age and sex

Tableau 56. Taux de mortalité selon la cause, l'âge et le sexe

ცხრილი 56. მოკვდაობის კოეფიციენტები ასაკის, სქესისა და სიკვდილის მიზეზების მიხედვით

Cause of death Cause de décès სიკვდილის მიზეზი	Age (in years - en années)																										
	-1	1-4	5-9	10-14	15-19	20-24	25-29	30-34	35-39	40-44	45-49	50-54	55-59	60-64	65-69	70-74	75-79	80-84	85+								
	Both sexes									Les deux sexes									ორივე სქესი								
	2000 A																										
I	106,9	3,4	1,9	0,5	5,0	3,0	6,3	11,1	10,7	14,7	13,5	10,3	14,9	17,7	15,9	13,2	26,7	27,1	67,1								
II	-	1,5	5,5	2,7	3,9	7,2	18,3	17,3	41,1	66,8	117,8	183,3	248,9	343,2	457,1	527,5	553,9	426,6	469,8								
III	4,2	-	-	-	-	0,6	0,9	-	0,6	0,3	-	0,8	1,3	1,2	0,5	1,7	1,0	-	3,4								
IV	-	-	-	0,5	-	0,3	1,9	1,3	1,8	3,0	8,0	14,7	32,3	66,6	96,3	135,7	131,6	146,7	104,0								
V	-	-	-	-	-	-	-	1,0	1,2	1,5	2,4	1,2	1,9	1,5	1,5	1,1	1,0	2,3	-								
VI	4,2	2,0	1,3	2,7	1,4	2,4	1,6	1,6	1,5	0,6	3,5	2,4	5,2	7,3	6,5	4,0	13,3	9,0	23,5								
VII	-	-	-	-	-	-	-	-	-	-	-	-	-	-	-	-	-	-	-								
VIII	-	-	-	-	-	-	-	-	-	-	-	-	-	-	-	-	-	-	-								
IX	-	1,0	1,3	1,9	4,4	13,6	27,4	51,4	101,3	143,5	247,7	400,8	667,7	1153,5	2049,1	3524,6	5879,9	9980,7	18909,5								
X	494,8	33,2	7,8	5,6	16,1	9,7	11,0	3,3	4,0	5,4	8,3	13,5	24,6	40,4	61,0	103,1	137,3	205,4	362,4								
XI	-	-	-	-	-	0,9	5,7	8,5	19,3	29,6	39,1	42,5	52,4	70,4	112,2	170,1	190,7	196,4	224,8								
XII	-	-	-	-	-	-	-	0,3	-	-	-	-	1,3	-	0,5	-	-	-	-								
XIII	-	-	-	-	-	-	0,3	0,3	-	-	-	-	0,6	0,4	1,0	0,6	2,9	-	3,4								
XIV	-	1,0	-	1,9	0,6	1,5	0,6	2,6	3,1	4,8	5,9	14,3	8,4	5,4	7,4	9,2	11,4	18,1	6,7								
XV	-	-	-	-	0,6	2,4	1,8	4,4	2,3	2,3	-	-	-	-	-	-	-	-	-								
XVI	1610,1	-	-	-	-	-	-	-	-	-	-	-	-	-	-	-	-	-	-								
XVII	54,5	1,5	-	-	-	-	-	-	-	-	-	-	-	-	-	-	-	-	-								
XVIII	31,4	4,4	4,5	1,9	2,2	10,9	12,0	13,4	17,5	24,9	18,7	41,0	27,1	31,9	45,7	91,1	124,9	428,9	1402,7								
XIX	-	7,8	7,8	7,5	11,9	29,6	36,9	47,8	40,2	44,6	36,7	38,2	49,8	40,4	47,6	60,1	64,8	63,2	114,1								
Total სულ	2306,1	55,8	30,1	25,2	46,1	82,1	124,7	164,3	244,6	342,0	501,6	763,0	1136,4	1779,9	2902,3	4642,0	7139,4	11504,4	21691,4								
	Male									Hommes									მამაკაცები								
I	127,0	5,6	1,3	-	3,9	4,9	10,3	16,3	18,9	23,6	26,7	19,7	25,8	31,2	21,9	18,2	47,0	42,4	144,9								
II	-	1,9	7,0	2,6	4,4	8,5	20,7	15,0	37,9	61,1	104,8	207,5	291,2	455,8	635,1	744,4	743,1	550,8	681,2								
III	-	-	-	-	-	1,2	-	-	0,7	-	-	1,7	-	0,9	1,2	1,4	2,8	-	14,5								
IV	-	-	-	1,1	-	0,6	1,9	2,0	2,6	4,5	9,7	18,9	37,3	86,5	115,5	134,1	110,5	245,8	130,4								
V	-	-	-	-	-	-	-	2,0	2,6	2,5	5,2	2,6	2,9	3,6	2,3	2,8	-	-	-								
VI	7,9	3,7	1,3	3,2	1,7	3,0	1,3	1,4	2,0	1,3	5,2	2,6	10,0	7,1	9,2	4,2	13,8	8,5	14,5								
VII	-	-	-	-	-	-	-	-	-	-	-	-	-	-	-	-	-	-	-								
VIII	-	-	-	-	-	-	-	-	-	-	-	-	-	-	-	-	-	-	-								
IX	-	1,9	1,3	2,6	5,0	19,5	41,4	80,3	161,2	236,8	396,0	639,8	1017,2	1662,8	2759,1	4406,4	6476,2	10735,8	23079,0								
X	527,8	36,3	11,4	7,4	18,2	10,9	16,8	4,8	7,2	9,5	9,7	19,7	27,3	60,7	94,7	163,4	179,6	262,7	478,3								
XI	-	-	-	-	-	1,8	9,0	15,0	37,2	57,9	70,6	73,8	83,2	109,7	168,6	237,4	243,1	245,8	289,9								
XII	-	-	-	-	-	-	-	-	-	-	-	-	1,4	-	-	-	-	-	-								
XIII	-	-	-	-	-	-	0,6	0,7	-	-	-	-	-	-	2,3	-	2,8	-	-								
XIV	-	1,9	-	1,6	-	1,2	0,6	5,4	4,6	5,1	8,2	21,4	11,5	8,9	13,9	16,8	19,3	42,4	29,0								
XV	-	-	-	-	-	-	-	-	-	-	-	-	-	-	-	-	-	-	-								
XVI	1855,2	-	-	-	-	-	-	-	-	-	-	-	-	-	-	-	-	-	-								
XVII	43,7	1,9	-	-	-	-	-	-	-	-	-	-	-	-	-	-	-	-	-								
XVIII	51,6	4,7	6,3	2,6	3,9	20,7	22,6	23,1	31,3	45,8	33,4	68,6	44,5	54,4	68,1	121,5	154,7	567,8	1782,6								
XIX	-	12,1	11,4	9,0	18,2	51,1	67,2	89,8	74,4	84,7	64,6	66,9	78,9	72,3	73,9	93,6	105,0	93,2	217,4								
Total სულ	2613,2	70,0	40,0	30,1	55,3	123,4	192,4	255,8	380,6	532,8	734,1	1143,2	1631,2	2553,9	3965,8	5944,2	8097,9	12795,2	26861,7								

(continued - suite - გაგრძელება)

Cause of death Cause de décès სიკვდილის მიზეზი	Age (in years - en années)										ასაკი (წლებში)								
	-1	1-4	5-9	10-14	15-19	20-24	25-29	30-34	35-39	40-44	45-49	50-54	55-59	60-64	65-69	70-74	75-79	80-84	85+
	Female										Femmes								
											2000 A								
											ქალები								
I	84,4	1,0	2,7	1,1	6,2	1,2	2,5	6,3	3,5	6,8	1,9	2,2	5,9	7,4	11,3	9,7	16,0	21,5	43,7
II	—	1,0	4,0	2,7	3,4	6,0	16,0	19,6	44,1	71,8	129,1	162,3	214,1	257,8	322,9	376,7	454,1	381,5	406,1
III	8,9	—	—	—	—	—	1,8	—	0,6	0,6	—	—	2,4	1,4	—	1,9	—	—	—
IV	—	—	—	—	—	—	1,8	0,6	1,2	1,7	6,5	11,1	28,2	51,4	81,8	136,9	142,6	110,8	96,1
V	—	—	—	—	—	—	—	—	—	0,6	—	—	1,2	—	0,9	—	1,5	3,1	—
VI	—	—	1,3	2,2	1,1	1,8	1,8	1,9	1,2	—	1,9	2,2	1,2	7,4	4,4	3,9	13,1	9,2	26,2
VII	—	—	—	—	—	—	—	—	—	—	—	—	—	—	—	—	—	—	—
VIII	—	—	—	—	—	—	—	—	—	—	—	—	—	—	—	—	—	—	—
IX	—	—	1,3	1,1	3,9	7,8	14,1	24,6	48,1	60,5	118,1	194,2	381,2	767,3	1506,5	2911,7	5560,4	9699,2	17664,3
X	457,8	29,7	4,0	3,8	14,0	8,4	5,5	1,9	1,2	1,7	7,1	8,2	22,4	25,0	35,7	61,2	115,0	184,6	327,5
XI	—	—	—	—	—	—	2,5	2,5	3,5	4,5	11,7	15,6	27,1	40,6	69,6	123,3	163,0	178,5	205,2
XII	—	—	—	—	—	—	—	0,6	—	—	—	—	1,2	—	0,9	—	—	—	—
XIII	—	—	—	—	—	—	—	—	—	—	—	—	1,2	0,7	—	1,0	2,9	—	4,4
XIV	—	—	—	2,2	1,1	1,8	0,6	—	1,7	4,5	3,9	8,2	5,9	2,7	2,6	3,9	7,3	9,2	—
XV	—	—	—	—	0,6	2,4	1,8	4,4	2,3	2,3	—	—	—	—	—	—	—	—	—
XVI	1356,7	—	—	—	—	—	—	—	—	—	—	—	—	—	—	—	—	—	—
XVII	66,7	1,0	—	—	—	—	—	—	—	—	—	—	—	—	—	—	—	—	—
XVIII	8,9	4,1	2,7	1,1	0,6	1,2	1,8	4,4	5,2	6,2	5,8	17,0	12,9	14,9	28,7	69,9	109,2	378,5	1288,2
XIX	—	3,1	4,0	6,0	5,6	8,4	8,0	8,8	9,9	9,0	12,3	13,3	25,9	16,2	27,9	36,9	43,7	52,3	83,0
Total სულ	1983,4	39,9	20,0	20,2	36,5	39,0	58,2	75,6	122,5	170,2	298,3	434,3	730,8	1192,8	2093,2	3737,0	6628,8	11028,4	20144,7

(continued - suite - გაგრძელება)

Cause of death Cause de décès სიკვდილის მიზეზი	Age (in years - en années)									ასაკი (წლებში)																	
	-1	1-4	5-9	10-14	15-19	20-24	25-29	30-34	35-39	40-44	45-49	50-54	55-59	60-64	65-69	70-74	75-79	80-84	85+								
	Both sexes									Les deux sexes									ორივე სქესი								
	2001 A																										
I	157,0	3,5	3,6	0,8	3,6	2,7	5,1	11,3	12,0	14,0	10,0	12,1	11,4	12,0	21,2	23,2	24,7	6,8	33,8								
II	—	6,5	3,0	4,0	5,9	6,7	12,5	22,9	35,7	68,3	115,0	174,0	237,6	311,8	424,4	537,1	537,1	533,0	425,7								
III	—	1,5	—	—	—	—	0,3	2,3	1,5	0,3	0,3	0,4	—	1,5	1,5	6,2	4,8	—	6,8								
IV	—	—	—	—	0,3	—	1,0	1,7	2,5	3,0	8,7	13,7	24,1	45,6	85,7	121,2	113,1	104,8	3,4								
V	—	—	—	—	—	—	—	1,3	—	0,6	0,3	2,4	—	0,8	1,0	1,7	1,0	—	10,1								
VI	6,5	3,5	1,3	2,4	1,7	0,3	1,6	0,3	3,1	2,4	2,4	0,8	—	1,9	3,0	5,7	6,7	11,4	3,4								
VII	—	—	—	—	—	—	—	—	—	—	—	—	—	—	—	—	—	—	—								
VIII	—	—	—	—	—	—	—	—	—	—	—	—	—	—	—	—	—	—	—								
IX	—	—	3,0	0,8	2,2	6,7	26,6	60,3	100,7	149,4	234,2	401,5	588,4	1050,2	1915,8	3491,2	5908,7	9904,3	18932,4								
X	445,2	28,6	6,6	9,2	30,4	15,8	20,5	4,6	6,5	10,4	8,3	13,3	15,4	28,6	47,8	62,9	99,8	161,7	270,3								
XI	15,1	—	—	0,3	—	1,2	4,5	7,3	16,3	25,5	36,0	49,1	58,2	75,7	82,2	162,0	182,5	175,4	216,2								
XII	—	—	—	—	0,3	—	—	0,3	0,3	—	—	—	—	—	0,5	—	—	—	—								
XIII	—	—	—	0,5	—	—	—	—	—	—	—	—	—	—	0,5	1,1	—	—	—								
XIV	—	—	—	1,1	0,6	0,6	1,3	3,6	2,8	5,0	5,5	5,6	7,4	14,7	23,6	41,9	36,1	29,6	50,7								
XV	—	—	—	—	2,2	4,8	5,0	1,3	1,2	1,7	—	—	—	—	—	—	—	—	—								
XVI	1634,4	—	—	—	—	—	—	—	—	—	—	—	—	—	—	—	—	—	3,4								
XVII	75,3	—	—	—	—	—	—	—	—	—	—	—	—	—	—	—	—	—	—								
XVIII	23,7	2,5	3,0	2,4	5,0	10,0	16,7	15,2	16,9	26,4	24,2	24,6	23,4	38,3	46,3	63,5	112,2	446,5	1530,3								
XIX	8,6	11,1	9,9	8,6	14,2	18,0	44,8	48,7	48,0	42,5	43,3	40,7	34,8	47,9	40,9	49,3	70,3	61,5	135,1								
Total სულ	2365,8	57,2	30,4	30,1	66,4	66,8	139,9	181,1	247,5	349,5	488,2	738,2	1000,7	1629,0	2694,4	4567,6	7097,0	11435,0	21621,6								
	Male									Hommes									მამაკაცები								
I	130,6	5,7	3,9	1,6	4,4	2,5	8,5	18,6	21,6	24,6	16,3	18,3	17,9	17,9	36,5	39,8	33,0	8,6	58,8								
II	—	5,7	3,9	3,2	7,2	6,1	13,1	18,6	30,1	62,5	107,0	193,9	256,0	356,6	553,0	690,9	697,8	784,5	647,1								
III	—	2,9	—	—	—	—	0,7	4,1	0,7	—	—	0,9	—	3,6	1,1	4,1	11,0	—	14,7								
IV	—	—	—	—	—	—	0,7	3,4	3,3	4,4	15,6	19,1	29,8	46,6	101,5	119,5	112,6	77,6	—								
V	—	—	—	—	—	—	—	2,1	—	1,3	0,7	3,5	—	0,9	1,1	4,1	2,7	—	44,1								
VI	—	5,7	2,6	3,7	1,7	0,6	1,3	—	3,9	4,4	2,2	—	—	0,9	5,7	11,0	13,7	8,6	14,7								
VII	—	—	—	—	—	—	—	—	—	—	—	—	—	—	—	—	—	—	—								
VIII	—	—	—	—	—	—	—	—	—	—	—	—	—	—	—	1,4	—	—	—								
IX	—	—	3,9	0,5	2,2	8,0	42,0	95,0	169,7	251,4	393,0	642,6	828,9	1448,9	2453,8	4379,1	6570,4	10688,3	20200,0								
X	518,4	31,6	9,6	10,6	33,8	16,5	25,6	6,2	9,8	16,4	12,6	20,9	16,4	36,7	73,0	96,2	129,1	232,8	238,8								
XI	16,3	—	—	0,5	—	1,2	8,5	13,8	29,5	50,5	65,4	90,4	96,7	120,1	122,0	228,0	252,7	241,4	367,6								
XII	—	—	—	—	—	—	—	—	—	—	—	—	—	—	—	—	—	—	—								
XIII	—	—	—	—	—	—	—	—	—	—	—	—	—	—	—	1,4	—	—	—								
XIV	—	—	—	2,1	0,6	1,2	0,7	4,8	3,9	7,6	6,7	5,2	10,4	17,9	23,9	52,2	60,4	69,0	117,6								
XV	—	—	—	—	—	—	—	—	—	—	—	—	—	—	—	—	—	—	—								
XVI	1828,6	—	—	—	—	—	—	—	—	—	—	—	—	—	—	—	—	—	—								
XVII	89,8	—	—	—	—	—	—	—	—	—	—	—	—	—	—	—	—	—	—								
XVIII	44,9	—	3,9	4,8	3,3	17,2	30,2	26,2	28,2	46,7	34,9	41,7	40,2	69,0	53,6	105,8	140,1	560,3	1544,1								
XIX	16,3	17,2	12,2	12,7	26,6	46,6	79,4	86,8	89,1	80,2	75,0	74,8	55,1	79,7	75,3	71,4	90,7	60,3	264,7								
Total სულ	2644,9	68,8	40,0	39,7	79,8	99,9	210,7	279,6	389,8	550,0	729,4	1111,3	1351,4	2198,8	3500,5	5804,9	8114,2	12731,4	23512,2								

(continued - suite - გაგრძელება)

Cause of death Cause de décès სიკვდილის მიზეზი	Age (in years - en années)																		
	საკი (წლებში)									ქალები									
	-1	1-4	5-9	10-14	15-19	20-24	25-29	30-34	35-39	40-44	45-49	50-54	55-59	60-64	65-69	70-74	75-79	80-84	85+
	Female									Femmes									
										2001 A									
I	186,4	1,1	3,4	—	2,8	3,0	1,9	4,5	3,5	4,5	4,5	6,8	6,1	7,5	9,5	11,6	20,3	6,2	26,3
II	—	7,4	2,0	4,9	4,5	7,3	11,9	26,8	40,7	73,4	122,0	156,8	222,6	277,9	326,7	429,1	452,0	442,7	359,6
III	—	—	—	—	—	—	—	0,6	2,3	0,6	0,6	—	—	—	1,7	7,7	1,5	—	4,4
IV	—	—	—	—	0,6	—	1,3	—	1,7	1,7	2,6	9,0	19,5	44,8	73,7	122,5	113,4	114,6	4,4
V	—	—	—	—	—	—	—	0,6	—	—	—	1,5	—	0,7	0,9	—	—	—	—
VI	13,6	1,1	—	1,1	1,7	—	1,9	0,6	2,3	0,6	2,6	1,5	—	2,7	0,9	1,9	2,9	12,4	—
VII	—	—	—	—	—	—	—	—	—	—	—	—	—	—	—	—	—	—	—
VIII	—	—	—	—	—	—	—	—	—	—	—	—	—	—	—	—	—	—	—
IX	—	—	2,0	1,1	2,2	5,4	11,9	28,1	39,5	58,9	95,4	193,5	391,7	748,0	1506,9	2867,9	5564,0	9619,2	18614,0
X	363,6	25,4	3,4	7,6	27,0	15,1	15,6	3,2	3,5	5,0	4,5	6,8	14,6	22,4	28,6	39,5	84,3	136,2	258,8
XI	13,6	—	—	—	—	1,2	0,6	1,3	4,6	3,4	10,4	13,5	26,8	42,1	52,0	115,7	145,3	151,7	171,1
XII	—	—	—	—	0,6	—	—	0,6	0,6	—	—	—	—	—	0,9	—	—	—	—
XIII	—	—	—	1,1	—	—	—	—	—	—	—	—	—	—	0,9	1,0	—	—	—
XIV	—	—	—	—	0,6	—	1,9	2,6	1,7	2,8	4,5	6,0	4,9	12,2	23,4	34,7	23,3	15,5	30,7
XV	—	—	—	—	2,2	4,8	5,0	1,3	1,2	1,7	—	—	—	—	—	—	—	—	—
XVI	1418,2	—	—	—	—	—	—	—	—	—	—	—	—	—	—	—	—	—	4,4
XVII	59,1	—	—	—	—	—	—	—	—	—	—	—	—	—	—	—	—	—	—
XVIII	—	5,3	2,0	—	6,7	3,0	3,8	5,1	7,0	8,4	14,9	9,8	9,7	14,9	40,7	33,8	98,4	405,6	1493,2
XIX	—	4,2	7,5	4,4	1,7	9,7	11,9	13,4	11,6	9,0	15,6	11,3	18,2	23,8	14,7	33,8	59,6	61,9	96,5
Total სულ	2054,5	44,5	20,3	20,2	50,6	49,5	67,7	88,7	120,2	170,0	277,6	416,5	714,1	1197,0	2081,5	3699,2	6565,0	10966,0	21063,4

(continued - suite - გაგრძელება)

Cause of death Cause de décès სიკვდილის მიზეზი	Age (in years - en années)									ასაკი (წლებში)									
	-1	1-4	5-9	10-14	15-19	20-24	25-29	30-34	35-39	40-44	45-49	50-54	55-59	60-64	65-69	70-74	75-79	80-84	85+
	Both sexes									Les deux sexes									
	2002 A									ორივე სქესი									
I	247,8	6,1	0,7	1,4	1,4	1,2	8,7	6,7	10,6	11,8	7,9	10,0	9,5	13,1	12,7	16,6	24,1	29,8	89,6
II	13,3	2,6	4,4	3,6	5,3	5,5	14,1	23,3	34,4	64,8	107,4	176,2	216,5	304,0	387,7	524,4	529,2	459,6	430,1
III	—	—	—	—	—	0,3	—	0,3	0,9	0,3	—	1,6	—	0,8	1,5	1,1	1,9	2,1	3,6
IV	—	1,5	—	—	1,4	0,6	1,6	3,0	1,9	3,3	7,2	11,2	19,0	47,1	73,7	90,6	110,3	97,9	93,2
V	—	—	—	—	—	—	0,3	0,3	0,9	0,6	0,7	1,6	1,9	1,6	1,5	0,6	1,9	—	—
VI	6,6	2,6	2,7	2,7	2,0	1,2	0,6	1,0	0,6	0,6	2,1	1,2	0,6	0,8	3,4	6,3	4,6	—	10,8
VII	—	—	—	—	—	—	—	—	—	—	—	—	—	—	—	—	—	—	—
VIII	—	—	—	—	—	—	—	—	—	—	—	—	—	—	—	—	—	—	—
IX	—	—	0,7	2,7	5,0	25,2	42,7	58,3	98,0	158,8	238,2	405,3	612,1	1070,4	1957,0	3538,7	5930,5	9951,1	18721,8
X	431,4	36,8	11,4	6,9	24,5	2,7	3,2	4,3	4,4	4,8	8,6	12,8	21,6	23,3	50,8	99,8	116,8	195,7	422,9
XI	6,6	—	—	—	0,6	0,9	1,6	9,7	15,3	30,7	33,4	38,0	47,0	64,2	87,9	123,9	142,7	148,9	283,2
XII	—	—	—	—	—	—	—	—	—	—	—	—	—	—	—	—	—	—	—
XIII	—	—	—	—	—	—	—	0,3	—	—	—	—	—	—	—	—	3,7	—	—
XIV	—	—	1,0	—	0,8	1,8	1,0	3,7	3,4	3,3	9,0	6,8	10,8	22,9	21,5	37,9	55,6	100,0	71,7
XV	—	—	—	—	0,6	3,0	5,0	1,3	3,0	—	—	—	—	—	—	—	—	—	—
XVI	1680,4	—	—	—	—	—	—	—	—	—	—	—	—	—	—	—	—	—	—
XVII	50,9	1,0	—	—	—	—	—	—	—	—	—	—	—	—	—	—	—	—	—
XVIII	—	—	3,4	3,0	10,8	9,7	17,7	21,0	19,1	24,4	32,4	35,6	27,9	46,6	53,7	68,3	125,1	408,5	1487,5
XIX	6,6	6,6	6,1	9,6	21,2	24,0	43,7	48,0	56,0	45,2	41,7	37,6	34,3	34,8	39,1	56,8	63,0	68,1	147,0
Total სულ	2443,6	57,2	30,4	29,9	73,6	76,1	140,2	181,2	248,5	348,6	488,6	737,9	1001,2	1629,6	2691,0	4565,0	7109,4	11461,7	21761,4
	Male									Hommes									
	2002 A									მამაკაცები									
I	253,2	8,8	—	1,6	1,7	1,2	13,1	9,0	16,0	24,4	14,8	21,6	14,1	21,8	23,8	32,0	36,6	22,9	138,5
II	12,7	4,9	8,5	7,0	6,6	4,3	17,8	15,9	32,6	61,5	112,3	187,6	251,8	385,8	506,2	699,2	670,2	572,5	676,9
III	—	—	—	—	—	0,6	—	0,7	2,0	0,6	—	2,6	—	0,9	3,4	1,4	2,6	—	—
IV	—	—	—	—	—	0,6	2,6	5,5	0,7	6,4	6,6	18,2	18,3	55,0	73,8	90,5	96,9	114,5	92,3
V	—	—	—	—	—	—	0,7	0,7	2,0	0,6	1,5	3,5	1,4	1,9	2,3	2,6	—	—	—
VI	12,7	4,9	2,0	5,4	1,1	2,4	—	—	—	1,3	3,0	2,6	1,4	0,9	4,5	8,4	7,9	—	—
VII	—	—	—	—	—	—	—	—	—	—	—	—	—	—	—	—	—	—	—
VIII	—	—	—	—	—	—	—	—	—	—	—	—	—	—	—	—	—	—	—
IX	—	—	—	4,3	4,4	29,9	56,5	88,6	156,3	257,7	379,6	638,7	820,0	1444,5	2508,5	4415,0	6620,4	10763,4	20030,8
X	448,3	41,9	14,4	5,4	17,7	3,1	3,9	6,9	6,6	7,7	12,6	21,6	26,7	35,1	72,6	122,6	162,3	259,5	452,3
XI	—	—	—	—	1,1	1,8	2,6	18,0	28,6	59,6	55,4	71,7	97,0	85,3	130,5	195,0	196,3	221,4	323,1
XII	—	—	—	—	—	—	—	—	—	—	—	—	—	—	—	—	—	—	—
XIII	—	—	—	—	—	—	—	0,7	—	—	—	—	—	—	—	—	—	—	—
XIV	—	—	2,0	—	1,7	2,4	0,7	5,5	7,3	3,8	15,5	11,2	9,8	33,2	25,0	50,1	83,8	190,8	169,2
XV	—	—	—	—	—	—	—	—	—	—	—	—	—	—	—	—	—	—	—
XVI	1970,5	—	—	—	—	—	—	—	—	—	—	—	—	—	—	—	—	—	—
XVII	25,3	1,9	—	—	—	—	—	—	—	—	—	—	—	—	—	—	—	—	—
XVIII	—	—	2,6	4,9	10,0	12,2	30,2	36,0	35,9	42,3	59,1	64,0	47,8	80,6	88,5	100,3	157,1	465,6	1815,4
XIX	12,7	6,8	10,5	10,8	35,5	41,5	82,8	92,0	102,4	84,0	69,4	67,4	61,9	55,0	59,0	90,5	73,3	122,1	246,2
Total სულ	2735,4	69,2	40,0	39,4	79,8	100,0	210,9	279,5	390,4	549,9	729,8	1110,7	1350,2	2200,0	3499,2	5805,0	8110,0	12732,7	23944,7

(continued - suite - გაგრძელება)

Cause of death Cause de décès სიკვდილის მიზეზი	Age (in years - en années)																		
	-1	1-4	5-9	10-14	15-19	20-24	25-29	30-34	35-39	40-44	45-49	50-54	55-59	60-64	65-69	70-74	75-79	80-84	85+
	Female									Femmes									
										2002 A									
										ქალები									
I	241,9	3,2	1,4	1,1	1,1	1,2	4,4	4,5	5,9	0,6	1,9	-	5,8	6,5	4,3	5,9	17,2	32,4	74,8
II	14,0	-	-	-	3,9	6,6	10,7	30,2	36,1	67,7	103,2	166,4	187,5	241,9	298,2	402,0	451,9	415,9	355,1
III	-	-	-	-	-	-	-	-	-	-	-	0,7	-	0,7	-	1,0	1,4	2,9	4,7
IV	-	3,2	-	-	2,8	0,6	0,6	0,6	3,0	0,6	7,7	5,2	19,7	41,0	73,7	90,7	117,6	91,4	93,5
V	-	-	-	-	-	-	-	-	-	0,6	-	-	2,3	1,4	0,9	1,0	1,4	-	-
VI	-	-	3,5	-	2,8	-	1,3	1,9	1,2	-	1,3	-	-	0,7	2,6	4,9	2,9	-	14,0
VII	-	-	-	-	-	-	-	-	-	-	-	-	-	-	-	-	-	-	-
VIII	-	-	-	-	-	-	-	-	-	-	-	-	-	-	-	-	-	-	-
IX	-	-	1,4	1,1	5,6	20,5	29,5	30,2	46,1	71,1	114,8	203,7	441,0	786,2	1540,7	2924,9	5552,4	9637,2	18294,4
X	414,0	31,1	8,3	8,4	15,2	2,4	2,5	1,9	2,4	2,3	5,2	5,2	17,4	14,4	34,3	83,9	91,8	171,1	401,9
XI	14,0	-	-	-	-	-	0,6	1,9	3,5	5,1	14,2	9,0	5,8	48,2	55,7	74,1	113,3	120,9	271,0
XII	-	-	-	-	-	-	-	-	-	-	-	-	-	-	-	-	-	-	-
XIII	-	-	-	-	-	-	-	-	-	-	-	-	-	-	-	-	5,7	-	-
XIV	-	-	-	-	-	1,2	1,3	1,9	-	2,8	3,2	3,0	11,6	15,1	18,9	29,3	40,2	64,9	42,1
XV	-	-	-	-	-	3,0	5,0	1,3	3,0	-	-	-	-	-	-	-	-	-	-
XVI	1339,5	-	-	-	-	-	-	-	-	-	-	-	-	-	-	-	-	-	-
XVII	79,1	-	-	-	-	-	-	-	-	-	-	-	-	-	-	-	-	-	-
XVIII	-	-	4,2	1,1	11,8	7,2	5,6	7,1	4,1	8,5	9,0	11,2	11,6	20,9	27,4	45,9	107,6	386,4	1387,9
XIX	-	6,4	1,4	8,4	6,7	6,6	6,3	7,1	14,8	10,8	17,4	11,9	11,6	19,4	24,0	33,2	57,4	47,2	116,8
Total სულ	2102,5	43,9	20,2	20,1	50,5	49,3	67,8	88,6	120,1	170,1	277,9	416,3	714,3	1196,4	2080,7	3696,8	6560,8	10970,3	21056,2

(continued - suite - გაგრძელება)

Cause of death Cause de décès სიკვდილის მიზეზი	Age (in years - en années)									ასაკი (წლებში)									
	-1	1-4	5-9	10-14	15-19	20-24	25-29	30-34	35-39	40-44	45-49	50-54	55-59	60-64	65-69	70-74	75-79	80-84	85+
	Both sexes									Les deux sexes									
	2003 A									ორივე სქესი									
I	104,0	14,4	1,8	0,6	0,6	2,4	2,9	8,4	14,9	10,9	9,2	8,2	6,0	8,3	11,6	12,3	14,1	10,4	20,3
II	33,2	4,8	1,1	2,2	2,5	5,7	9,1	21,7	24,5	57,4	99,2	181,2	276,7	324,3	438,5	540,3	658,1	831,6	915,5
III	-	0,5	-	-	-	0,3	-	0,3	0,3	0,6	-	1,6	0,6	0,5	3,3	1,8	4,1	4,2	-
IV	2,2	0,5	-	0,3	0,3	0,3	1,3	0,7	1,3	2,1	4,8	57,2	88,5	88,3	117,9	159,9	224,3	351,4	473,0
V	-	-	-	-	-	0,6	-	1,7	-	3,0	2,4	1,6	3,0	0,9	2,3	2,9	2,5	4,2	16,9
VI	19,9	7,0	2,1	0,8	1,1	1,2	1,6	1,7	3,6	2,1	2,7	2,7	4,2	3,2	5,6	7,6	14,1	22,9	27,0
VII	-	-	-	-	-	-	-	-	-	-	-	-	-	-	-	-	-	-	-
VIII	-	-	-	-	-	-	-	-	-	-	-	-	-	-	-	-	-	-	-
IX	-	-	0,4	1,4	2,8	19,4	30,1	38,1	54,5	101,4	195,7	316,9	499,1	805,9	1586,7	2907,8	5686,3	9357,6	18581,1
X	327,4	33,2	4,7	6,1	4,7	1,2	1,9	2,7	6,6	4,7	8,2	46,7	67,5	62,1	85,3	143,5	229,3	428,3	891,9
XI	28,8	-	-	-	1,1	1,5	6,8	13,7	16,2	21,0	35,2	77,4	107,0	99,8	138,4	191,4	279,8	399,2	567,6
XII	-	-	-	-	-	-	-	0,3	-	-	1,0	-	-	0,5	0,5	0,6	0,8	-	-
XIII	-	-	-	-	-	-	-	0,3	-	0,6	-	0,4	-	0,5	1,4	0,6	-	4,2	6,8
XIV	2,2	-	0,7	-	-	2,1	1,0	1,7	3,3	3,3	7,9	9,3	7,2	9,2	25,6	44,3	53,8	87,3	77,7
XV	0,0	-	-	-	0,6	4,8	3,2	2,6	-	0,6	-	1,4	-	-	-	-	-	-	-
XVI	1811,9	-	-	-	-	-	-	-	-	-	-	-	-	-	-	-	-	-	-
XVII	157,1	4,8	-	0,3	-	-	-	-	-	-	-	0,4	-	-	0,5	-	-	2,1	-
XVIII	26,5	2,7	0,4	1,1	4,2	4,5	12,6	10,7	14,2	18,0	28,7	27,6	32,9	31,7	50,8	78,2	106,0	318,1	1381,8
XIX	17,7	2,1	1,4	5,6	12,2	22,4	34,3	35,5	42,3	36,4	31,1	34,6	42,4	31,3	44,7	60,1	45,5	62,4	87,8
Total სულ	2530,9	70,0	12,6	18,4	30,1	66,4	104,8	140,1	181,7	262,1	426,1	767,2	1135,1	1466,5	2513,1	4151,3	7318,7	11883,9	23047,4
	Male									Hommes									
	2003 A									მამაკაცები									
I	100,8	25,4	2,1	0,5	0,6	4,2	4,0	15,3	26,7	20,9	17,7	15,2	10,5	15,0	20,8	24,0	20,3	14,9	44,8
II	46,2	6,1	0,7	2,7	2,8	6,7	6,0	22,3	18,3	55,2	114,1	171,6	245,4	401,7	737,7	628,0	1033,9	865,7	776,1
III	-	-	-	-	-	0,6	-	0,7	0,7	0,6	-	3,4	1,3	1,1	6,6	1,4	4,5	-	-
IV	-	1,0	-	0,5	0,6	-	1,3	-	-	1,3	6,6	86,2	144,4	126,7	121,3	172,6	286,7	291,0	89,6
V	-	-	-	-	-	1,2	0,0	3,5	-	5,1	4,4	2,5	5,2	1,1	3,3	7,1	4,5	7,5	14,9
VI	25,2	6,1	2,1	0,5	1,1	1,2	0,7	1,4	2,8	2,5	2,9	3,4	3,9	6,4	6,6	11,3	20,3	29,9	29,9
VII	-	-	-	-	-	-	-	-	-	-	-	-	-	-	-	-	-	-	-
VIII	-	-	-	-	-	-	-	-	-	-	-	-	-	-	-	-	-	-	-
IX	-	-	0,7	0,5	2,8	20,0	31,8	66,2	64,7	121,8	314,9	534,2	717,8	1116,0	2049,2	3759,5	6632,1	12604,5	24641,8
X	348,7	28,5	5,5	2,2	5,0	1,2	2,0	3,5	4,9	5,7	8,8	64,2	94,5	68,7	131,1	188,1	316,0	686,6	1626,9
XI	46,2	-	-	-	1,1	1,8	9,3	20,2	30,3	37,4	64,0	127,6	202,1	176,2	220,8	229,1	331,8	611,9	761,2
XII	-	-	-	-	-	-	-	0,7	-	-	0,7	-	-	1,1	1,4	-	-	-	-
XIII	-	-	-	-	-	-	-	0,7	-	-	-	0,8	-	1,1	2,2	-	-	-	-
XIV	-	-	0,7	-	-	3,0	1,3	1,4	2,8	3,2	9,6	9,3	14,4	7,5	56,8	31,1	90,3	209,0	179,1
XV	-	-	-	-	-	-	-	-	-	-	-	-	-	-	-	-	-	-	-
XVI	1979,0	-	-	-	-	-	-	-	-	-	-	-	-	-	-	-	-	-	-
XVII	163,9	6,1	-	-	-	-	-	-	-	-	-	-	-	-	-	-	-	-	-
XVIII	37,8	3,1	0,7	2,2	5,0	6,7	17,2	21,6	23,9	30,5	47,1	44,8	45,9	52,6	61,2	101,8	169,3	529,9	1940,3
XIX	12,6	4,1	1,4	6,0	19,9	38,8	55,6	69,7	76,7	69,8	61,1	66,8	73,5	55,9	84,2	106,1	92,6	164,2	298,5
Total სულ	2749,0	78,8	14,3	16,4	39,1	81,1	121,8	228,8	246,2	361,2	612,7	1086,1	1625,2	1998,9	3704,0	5181,1	9586,5	14598,6	34525,4

(continued - suite - გაგრძელება)

Cause of death Cause de décès სიკვდილის მიზეზი	Age (in years - en années)																		
	-1	1-4	5-9	10-14	15-19	20-24	25-29	30-34	35-39	40-44	45-49	50-54	55-59	60-64	65-69	70-74	75-79	80-84	85+
	Female									Femmes									
										2003 A									
										ქალები									
I	107,5	2,3	1,5	0,6	0,6	0,6	1,9	1,9	4,4	2,2	1,9	2,2	2,2	3,2	4,9	4,0	10,5	8,6	13,1
II	18,7	3,4	1,5	1,7	2,2	4,8	12,0	21,2	29,9	59,3	86,3	189,3	303,0	266,3	216,1	478,6	440,5	818,4	956,3
III		1,1	-	-	-	-	-	-	-	0,6	-	-	-	-	0,8	2,0	3,9	5,8	-
IV	4,7	-	-	-	-	0,6	1,3	1,3	2,5	2,8	3,2	32,4	41,7	59,5	115,4	150,9	188,2	374,6	585,2
V	0,0	-	-	-	-	-	-	-	-	1,1	0,6	0,7	1,1	0,8	1,6	-	1,3	2,9	17,5
VI	14,0	7,9	2,2	1,1	1,1	1,2	2,5	1,9	4,4	1,7	2,6	2,2	4,4	0,8	4,9	5,0	10,5	20,2	26,2
VII	-	-	-	-	-	-	-	-	-	-	-	-	-	-	-	-	-	-	-
VIII	-	-	-	-	-	-	-	-	-	-	-	-	-	-	-	-	-	-	-
IX	-	-	-	2,3	2,8	18,7	28,5	12,2	45,5	83,7	92,1	131,7	316,1	573,6	1242,9	2309,8	5138,6	8103,7	16807,9
X	303,7	38,4	3,7	10,1	4,5	1,2	1,9	1,9	8,1	3,9	7,7	31,7	45,0	57,1	51,2	112,2	179,1	328,5	676,9
XI	9,3	-	-	-	1,1	1,2	4,4	7,7	3,7	6,6	10,2	34,6	27,4	42,6	77,2	164,8	249,7	317,0	510,9
XII	-	-	-	-	-	-	-	-	-	-	1,3	-	-	-	0,8	-	1,3	-	-
XIII	-	-	-	-	-	-	-	-	-	1,1	-	-	-	-	0,8	1,0	-	5,8	8,7
XIV	4,7	-	0,7	-	-	1,2	0,6	1,9	3,7	3,3	6,4	9,4	1,1	10,5	2,4	53,6	32,7	40,3	48,0
XV	-	-	-	-	0,6	4,8	3,2	2,6	-	0,6	-	1,4	-	-	-	-	-	-	-
XVI	1626,2	-	-	-	-	-	-	-	-	-	-	-	-	-	-	-	-	-	-
XVII	149,5	3,4	-	0,6	-	-	-	-	-	-	-	0,7	-	-	0,8	-	-	2,9	-
XVIII	14,0	2,3	-	-	3,4	2,4	8,2	0,6	5,6	7,2	12,8	13,0	22,0	16,1	43,1	61,6	69,3	236,3	1218,3
XIX	23,4	-	1,5	5,1	4,5	6,0	13,9	3,9	11,8	7,2	5,1	7,2	16,5	12,9	15,4	27,8	18,3	23,1	26,2
Total სულ	2275,7	58,7	11,1	21,4	20,8	42,8	78,4	57,2	119,6	181,2	230,2	456,4	780,5	1043,4	1778,2	3371,4	6343,8	10288,2	20895,2

(continued - suite - გაგრძელება)

Cause of death Cause de décès სიკვდილის მიზეზი	Age (in years - en années)									ასაკი (წლებში)																	
	-1	1-4	5-9	10-14	15-19	20-24	25-29	30-34	35-39	40-44	45-49	50-54	55-59	60-64	65-69	70-74	75-79	80-84	85+								
	Both sexes									Les deux sexes									ორივე სქესი								
	2004 A																										
I	100,6	12,6	—	0,6	1,4	1,8	2,9	7,7	10,5	8,9	13,3	9,5	10,1	12,3	15,6	10,2	24,3	34,4	53,0								
II	32,1	6,0	3,3	2,6	3,6	6,6	11,6	21,1	36,7	60,3	108,2	148,5	251,9	319,9	445,4	547,3	624,6	717,0	579,5								
III	—	—	—	—	0,3	—	0,6	0,3	2,0	1,2	1,0	0,4	0,5	2,1	1,3	5,4	3,1	7,6	7,1								
IV	—	—	0,4	—	0,3	0,3	—	2,0	2,7	4,8	7,7	13,4	26,5	48,8	73,6	106,0	129,3	147,2	123,7								
V	—	—	—	—	—	0,3	0,3	2,3	1,0	1,2	1,3	4,2	1,6	1,6	1,8	1,8	3,9	—	—								
VI	27,8	11,0	2,2	1,7	1,7	2,1	0,6	1,7	1,0	2,7	2,3	1,9	2,1	2,1	4,9	8,4	13,3	26,8	63,6								
VII	—	—	—	—	—	—	—	—	—	—	—	—	—	—	—	—	—	—	—								
VIII	—	—	—	—	—	—	—	—	—	—	—	—	—	—	—	—	—	—	—								
IX	—	19,8	12,6	7,5	12,8	15,2	22,2	41,5	68,7	101,0	192,0	296,2	489,4	763,1	1595,6	2863,3	5558,0	9699,8	18816,3								
X	124,2	11,5	2,6	2,6	3,1	5,4	7,7	9,4	12,6	17,5	26,3	41,2	69,8	87,9	204,2	345,6	682,6	1196,9	2498,2								
XI	4,3	0,5	1,5	0,6	1,1	1,8	6,4	11,0	20,8	34,5	48,9	48,1	63,0	59,5	97,2	165,0	206,9	216,1	307,4								
XII	—	—	—	—	—	—	—	—	—	—	—	—	0,5	0,5	—	1,2	—	1,9	3,5								
XIII	—	—	—	—	0,6	0,3	0,3	—	1,0	0,9	—	0,8	2,1	—	—	—	1,6	—	—								
XIV	6,4	0,5	—	0,6	0,8	0,6	1,0	2,0	2,7	4,2	5,0	11,5	11,6	18,2	23,6	38,5	58,0	93,7	84,8								
XV	—	—	—	—	1,1	2,4	3,8	2,6	2,6	0,6	—	—	—	—	—	—	—	—	—								
XVI	1839,4	—	—	—	—	—	—	—	—	—	—	—	—	—	—	—	—	—	—								
XVII	102,8	3,8	0,4	0,3	—	—	—	—	—	—	—	—	—	—	—	1,8	0,8	1,9	3,5								
XVIII	229,1	1,6	3,7	3,8	4,7	7,8	13,2	23,4	27,2	42,8	39,3	51,1	66,1	69,1	89,2	110,8	188,9	476,1	1505,3								
XIX	55,7	4,9	5,9	3,8	11,9	28,7	33,1	44,8	42,5	43,7	46,3	39,7	53,4	53,6	71,8	90,9	142,6	262,0	448,8								
Total სულ	2522,4	72,2	32,6	24,1	43,4	73,3	103,7	169,8	232,0	324,3	491,6	666,5	1048,6	1438,7	2624,2	4296,2	7637,9	12881,4	24494,7								
	Male									Hommes									მამაკაცები								
I	93,5	18,8	—	1,1	1,7	3,6	5,9	11,8	18,1	14,7	25,1	17,4	19,8	21,2	23,3	20,4	35,9	60,0	66,7								
II	36,6	7,3	4,3	1,7	4,4	5,4	12,5	19,5	39,1	58,7	115,5	174,4	307,0	396,0	595,3	762,7	858,6	946,7	966,7								
III	—	—	—	—	0,6	—	1,3	0,7	4,3	1,9	1,4	0,8	1,2	3,7	2,1	8,7	4,2	13,3	33,3								
IV	—	—	0,7	—	0,6	—	—	2,1	1,4	4,5	7,9	19,9	38,4	44,8	82,6	107,7	168,8	213,3	216,7								
V	—	—	—	—	—	0,6	0,7	4,2	2,2	2,6	2,9	8,3	3,5	3,7	1,1	1,5	6,3	—	—								
VI	36,6	15,7	2,8	2,3	1,1	3,0	—	2,1	0,7	3,2	4,3	3,3	4,7	1,2	8,5	8,7	21,1	26,7	133,3								
VII	—	—	—	—	—	—	—	—	—	—	—	—	—	—	—	—	—	—	—								
VIII	—	—	—	—	—	—	—	—	—	—	—	—	—	—	—	—	—	—	—								
IX	—	17,8	13,5	9,7	14,3	16,7	30,9	56,4	113,7	167,9	314,9	450,2	743,0	1122,0	2076,3	3557,5	7183,5	12433,3	25250,0								
X	113,8	7,3	2,8	3,4	4,4	6,0	9,2	13,9	19,6	28,1	44,5	64,8	115,1	129,5	295,6	451,2	898,7	1520,0	3283,3								
XI	4,1	1,0	2,8	1,1	1,7	2,4	9,9	18,8	37,7	66,4	94,7	90,5	100,0	90,9	152,5	224,2	293,2	273,3	533,3								
XII	—	—	—	—	—	—	—	—	—	—	—	—	—	1,2	—	—	—	6,7	—								
XIII	—	—	—	—	1,1	0,6	0,7	—	1,4	1,9	—	1,7	4,7	—	—	—	2,1	—	—								
XIV	8,1	—	—	1,1	1,1	1,2	2,0	2,1	2,9	6,4	7,2	15,8	14,0	23,7	32,8	61,1	101,3	160,0	150,0								
XV	—	—	—	—	—	—	—	—	—	—	—	—	—	—	—	—	—	—	—								
XVI	1857,7	—	—	—	—	—	—	—	—	—	—	—	—	—	—	—	—	—	—								
XVII	126,0	5,2	0,7	0,6	—	—	—	—	—	—	—	—	—	—	—	—	—	—	—								
XVIII	248,0	1,0	6,4	3,4	6,6	12,5	23,0	44,5	47,8	74,1	66,0	93,9	111,6	127,0	147,2	154,3	253,2	500,0	2216,7								
XIX	61,0	5,2	8,5	5,1	21,5	50,8	57,8	81,4	78,9	77,3	81,1	69,8	89,5	94,6	116,5	128,1	208,9	380,0	733,3								
Total სულ	2585,4	79,4	42,6	29,6	58,9	102,7	153,7	257,5	367,8	507,7	765,4	1010,8	1552,3	2059,8	3533,9	5489,1	10035,9	16533,3	33583,3								

(continued - suite - გაგრძელება)

Cause of death Cause de décès სიკვდილის მიზეზი	Age (in years - en années)																		
	-1	1-4	5-9	10-14	15-19	20-24	25-29	30-34	35-39	40-44	45-49	50-54	55-59	60-64	65-69	70-74	75-79	80-84	85+
	Female									Femmes									
										2004 A									
										ქალები									
I	108,6	5,8	—	—	1,1	—	—	3,9	3,9	3,9	3,1	2,8	1,9	5,6	10,0	3,1	17,5	24,1	49,3
II	27,1	4,6	2,3	3,5	2,8	7,8	10,7	22,5	34,7	61,7	101,8	126,4	205,8	262,5	336,4	395,3	486,3	624,7	475,3
III	—	—	—	—	—	—	—	—	—	0,6	0,6	—	—	0,9	0,8	3,1	2,5	5,4	0,0
IV	—	—	—	—	—	0,6	—	—	—	1,9	3,9	5,0	7,4	7,8	16,5	51,7	67,0	104,7	98,7
V	—	—	—	—	—	—	—	—	—	0,6	—	—	—	0,7	—	2,3	2,1	2,5	—
VI	18,1	5,8	1,5	1,2	2,2	1,2	1,3	1,3	1,3	2,2	0,6	0,7	—	—	2,8	2,3	8,2	8,7	44,8
VII	—	—	—	—	—	—	—	—	—	—	—	—	—	—	—	—	—	—	—
VIII	—	—	—	—	—	—	—	—	—	—	—	—	—	—	—	—	—	—	—
IX	—	22,0	11,6	5,3	11,2	13,7	13,8	27,7	28,9	42,8	85,7	165,3	277,7	492,0	1246,3	2373,7	4597,3	8600,5	17085,2
X	135,7	16,2	2,3	1,8	1,7	4,8	6,3	5,1	6,4	8,3	10,6	21,2	32,0	56,4	137,8	271,0	554,9	1067,0	2287,0
XI	4,5	—	—	—	0,6	1,2	3,1	3,9	5,8	6,7	9,3	12,0	32,0	35,7	57,0	123,2	155,9	193,0	246,6
XII	—	—	—	—	—	—	—	—	—	—	—	—	1,0	—	—	2,1	—	—	4,5
XIII	—	—	—	—	—	—	—	—	—	0,6	—	—	—	—	—	—	1,2	—	—
XIV	4,5	1,2	—	—	0,6	—	—	—	—	1,9	2,6	2,2	3,1	7,8	9,7	14,1	16,9	22,6	67,3
XV	—	—	—	—	1,1	2,4	3,8	2,6	2,6	0,6	—	—	—	—	—	—	—	—	—
XVI	1819,0	—	—	—	—	—	—	—	—	—	—	—	—	—	—	—	—	—	—
XVII	76,9	2,3	—	—	—	—	—	—	—	—	—	—	—	—	—	1,0	1,2	2,7	4,5
XVIII	208,1	2,3	0,8	4,1	2,8	3,0	3,8	3,9	9,0	15,6	16,1	14,8	28,2	25,4	47,0	80,1	150,9	466,5	1313,9
XIX	49,8	4,6	3,1	2,3	2,2	6,6	9,4	10,9	10,3	14,4	16,1	14,1	23,3	22,6	39,3	64,7	103,5	214,5	372,2
Total სულ	2452,5	65,0	21,6	18,2	26,3	41,2	52,2	86,2	109,8	163,9	254,5	373,6	628,2	969,9	1963,0	3454,8	6220,7	11412,9	22049,3

(continued - suite - გაგრძელება)

Cause of death Cause de décès სიკვდილის მიზეზი	Age (in years - en années)									ასაკი (წლებში)									
	-1	1-4	5-9	10-14	15-19	20-24	25-29	30-34	35-39	40-44	45-49	50-54	55-59	60-64	65-69	70-74	75-79	80-84	85+
	Both sexes									Les deux sexes									
	2005 A									ორივე სქესი									
I	2,1	4,4	0,8	0,3	1,1	2,6	5,3	11,4	9,8	11,4	9,9	8,6	8,0	9,9	7,3	9,7	14,4	32,5	39,6
II	—	3,3	3,8	1,8	4,9	4,6	11,9	19,3	33,2	61,0	95,1	148,1	185,9	301,4	350,7	399,5	439,9	394,9	379,5
III	2,1	—	—	—	—	0,6	0,6	2,0	0,7	1,2	1,0	0,7	2,4	3,1	2,6	4,9	9,8	5,1	13,2
IV	—	—	—	0,3	0,3	—	—	0,7	1,0	2,1	4,8	8,9	18,8	30,9	47,7	63,9	68,8	61,5	46,2
V	—	—	—	—	—	—	—	0,3	1,7	1,8	1,9	0,7	1,4	1,2	0,9	1,2	—	—	—
VI	2,1	1,6	1,1	0,6	0,8	1,2	0,3	2,3	2,0	4,8	3,5	3,3	8,0	14,9	10,3	24,4	38,5	47,9	92,4
VII	—	—	—	—	—	—	—	—	—	—	—	—	—	—	—	—	—	—	—
VIII	—	—	—	—	—	—	—	—	—	—	—	—	—	—	—	—	—	—	—
IX	—	5,5	19,9	3,9	4,1	14,4	23,5	46,1	72,2	135,7	202,0	314,5	510,6	859,5	1448,2	2550,5	4677,2	7629,1	14217,8
X	—	15,9	4,6	2,4	3,0	2,9	2,2	3,9	3,1	5,4	8,0	10,4	16,0	26,6	43,0	85,9	156,5	280,3	534,7
XI	—	1,1	1,5	0,3	0,5	1,2	5,3	6,2	17,3	25,7	34,8	49,9	41,9	50,7	76,1	94,4	125,5	121,4	115,5
XII	—	—	—	—	—	—	—	—	—	—	—	—	—	—	—	—	0,8	—	—
XIII	—	—	—	—	—	—	—	—	—	—	—	0,7	—	0,6	—	—	—	—	—
XIV	—	—	—	—	0,5	0,9	0,6	1,6	2,4	4,2	6,1	5,2	10,4	13,0	20,6	32,3	54,4	47,9	66,0
XV	—	—	—	—	0,6	1,2	1,2	2,5	0,6	—	—	—	—	—	—	—	—	—	—
XVI	1877,1	—	—	—	—	—	—	—	—	—	—	—	—	—	—	—	—	—	—
XVII	57,2	0,5	0,4	—	—	—	—	—	—	—	—	—	—	—	—	—	—	—	—
XVIII	—	2,7	35,6	2,7	7,4	16,2	21,0	34,7	36,3	43,9	52,7	60,3	83,3	77,4	98,8	130,3	207,1	880,3	1349,8
XIX	—	—	5,0	2,1	10,1	28,9	31,4	34,0	45,4	40,3	33,2	38,3	36,7	42,1	31,4	44,5	39,3	46,2	99,0
Total სულ	1940,6	35,0	72,7	14,4	33,3	74,7	103,3	165,0	225,7	337,5	453,0	649,6	923,4	1431,3	2137,6	3441,5	5832,2	9547,1	16953,7
	Male									Hommes									
	2005 A									მამაკაცები									
I	—	3,1	0,7	0,6	1,6	2,9	5,7	18,2	15,7	20,5	16,5	15,4	14,5	17,2	11,3	8,8	22,1	34,3	62,5
II	—	2,1	2,9	1,8	6,0	5,8	14,0	19,5	31,5	58,4	96,8	182,7	239,4	349,6	502,6	567,6	608,4	577,1	562,5
III	4,0	—	—	—	—	1,2	1,3	2,7	1,4	1,9	1,4	1,6	3,1	5,7	4,1	4,4	16,1	11,4	31,3
IV	—	—	—	—	0,5	—	—	0,7	1,4	4,5	7,6	12,1	17,6	34,4	57,6	77,9	78,3	62,9	46,9
V	—	—	—	—	—	—	—	0,7	3,6	3,8	2,7	0,8	3,1	2,9	2,1	2,9	—	—	—
VI	4,0	2,1	1,5	0,6	1,1	0,6	—	2,0	2,9	5,8	4,8	4,0	10,4	12,9	15,4	33,8	54,2	57,1	140,6
VII	—	—	—	—	—	—	—	—	—	—	—	—	—	—	—	—	—	—	—
VIII	—	—	—	—	—	—	—	—	—	—	—	—	—	—	—	—	—	—	—
IX	—	6,3	15,4	4,1	4,9	15,6	33,1	67,4	112,2	221,9	333,1	511,7	765,8	1207,7	1936,3	3275,0	5811,2	9600,0	20875,0
X	—	13,6	2,9	1,2	3,3	2,9	2,5	6,7	5,7	7,1	11,7	16,2	25,9	43,0	62,7	130,9	220,9	428,6	671,9
XI	—	1,0	2,9	0,6	1,1	2,3	7,6	10,1	29,3	48,1	61,8	87,3	69,4	90,3	115,1	141,2	176,7	194,3	171,9
XII	—	—	—	—	—	—	—	—	—	—	—	—	—	—	—	—	—	—	—
XIII	—	—	—	—	—	—	—	—	—	—	—	0,8	—	—	—	—	—	—	—
XIV	—	—	—	—	1,1	1,2	—	3,4	3,6	4,5	8,9	8,9	12,4	12,9	30,8	47,1	84,3	62,9	171,9
XV	—	—	—	—	—	—	—	—	—	—	—	—	—	—	—	—	—	—	—
XVI	1891,6	—	—	—	—	—	—	—	—	—	—	—	—	—	—	—	—	—	—
XVII	36,1	1,0	—	—	—	—	—	—	—	—	—	—	—	—	—	—	—	—	—
XVIII	—	3,1	23,4	3,0	8,7	23,0	34,4	58,0	64,3	75,7	91,3	98,6	135,8	128,9	153,1	177,9	279,1	1285,7	1953,1
XIX	—	—	4,4	3,0	15,2	47,2	53,5	55,3	78,6	72,5	52,9	60,6	50,8	64,5	48,3	64,7	56,2	74,3	218,8
Total სულ	1935,7	32,4	54,1	14,8	43,3	102,5	152,1	244,6	350,3	524,7	689,6	1000,8	1348,2	1969,9	2939,4	4532,4	7407,6	12388,6	24906,3

(continued - suite - გაგრძელება)

Cause of death Cause de décès სიკვდილის მიზეზი	Age (in years - en années)																		
	-1	1-4	5-9	10-14	15-19	20-24	25-29	30-34	35-39	40-44	45-49	50-54	55-59	60-64	65-69	70-74	75-79	80-84	85+
	Female									Femmes									
										2005 A									
										ქალები									
I	4,5	5,8	0,8	—	0,6	2,3	4,9	5,1	4,5	3,4	4,2	2,8	2,6	4,4	4,4	10,4	9,7	31,7	33,5
II	—	4,6	4,8	1,8	3,9	3,5	9,9	19,0	34,8	63,2	93,6	118,6	141,4	264,7	241,5	280,7	338,2	317,1	330,5
III	—	—	—	—	—	—	—	1,3	—	0,6	0,6	—	1,7	1,1	1,5	5,2	6,1	2,4	8,4
IV	—	—	—	0,6	—	—	—	0,6	0,6	—	2,4	6,2	19,8	28,3	40,6	54,1	63,0	61,0	46,0
V	—	—	—	—	—	—	—	—	—	—	1,2	0,7	—	—	—	—	—	—	—
VI	—	1,2	0,8	0,6	0,6	1,7	0,6	2,5	1,3	3,9	2,4	2,8	6,0	16,3	6,6	17,7	29,1	43,9	79,5
VII	—	—	—	—	—	—	—	—	—	—	—	—	—	—	—	—	—	—	—
VIII	—	—	—	—	—	—	—	—	—	—	—	—	—	—	—	—	—	—	—
IX	—	4,6	24,8	3,7	3,3	13,3	14,2	26,0	36,1	60,4	88,3	146,2	298,3	594,8	1097,5	2038,5	3992,7	6787,8	12435,1
X	—	18,5	6,4	3,7	2,8	2,9	1,9	1,3	0,6	3,9	4,8	5,5	7,8	14,2	28,8	54,1	117,6	217,1	497,9
XI	—	1,2	—	—	—	—	3,1	2,5	6,4	6,2	11,3	17,9	19,0	20,7	48,0	61,3	94,5	90,2	100,4
XII	—	—	—	—	—	—	—	—	—	—	—	—	—	—	—	—	1,2	—	—
XIII	—	—	—	—	—	—	—	—	—	—	—	0,7	—	1,1	—	—	—	—	—
XIV	—	—	—	—	—	0,6	1,2	—	1,3	3,9	3,6	2,1	8,6	13,1	13,3	21,8	36,4	41,5	37,7
XV	—	—	—	—	0,6	1,2	1,2	2,5	0,6	—	—	—	—	—	—	—	—	—	—
XVI	1861,0	—	—	—	—	—	—	—	—	—	—	—	—	—	—	—	—	—	—
XVII	80,7	—	0,8	—	—	—	—	—	—	—	—	—	—	—	—	—	—	—	—
XVIII	—	2,3	48,9	2,5	6,1	9,3	8,0	12,7	11,0	16,2	19,1	27,6	39,7	38,1	59,8	96,7	163,6	707,3	1188,3
XIX	—	—	5,6	1,2	5,0	10,4	9,9	14,0	15,5	12,3	16,1	19,3	25,0	25,1	19,2	30,1	29,1	34,1	66,9
Total სულ	1946,2	38,2	92,9	14,2	22,8	45,2	55,0	87,6	112,8	174,0	247,5	350,3	569,8	1021,8	1561,3	2670,5	4881,2	8334,1	14824,3

(continued - suite - გაგრძელება)

Cause of death Cause de décès სიკვდილის მიზეზი	Age (in years - en années)									ასაკი (წლებში)									
	-1	1-4	5-9	10-14	15-19	20-24	25-29	30-34	35-39	40-44	45-49	50-54	55-59	60-64	65-69	70-74	75-79	80-84	85+
	Both sexes									Les deux sexes									
										ორივე სქესი									
										2006 A									
I	6,5	2,2	0,8	—	0,5	2,0	4,3	7,1	7,0	8,0	10,7	5,8	8,7	4,1	10,2	4,8	8,9	18,4	20,6
II	—	4,3	2,0	2,6	2,7	7,6	8,3	18,0	32,1	58,2	88,4	143,9	199,7	271,5	402,8	478,5	479,7	488,5	430,7
III	—	—	—	—	—	—	—	—	—	—	—	—	—	—	—	—	—	—	—
IV	—	—	—	—	—	—	0,9	0,3	1,3	2,1	2,8	8,3	11,7	23,4	53,6	54,8	56,2	82,9	26,5
V	—	—	—	—	—	0,3	0,3	—	—	—	1,2	0,4	0,4	0,7	1,7	0,6	0,7	1,5	—
VI	6,5	2,2	1,6	0,6	—	0,8	0,9	1,6	1,7	2,4	4,3	7,3	6,1	11,0	16,6	24,4	43,6	39,9	67,8
VII	—	—	—	—	—	—	—	—	—	—	—	—	—	—	—	—	—	—	—
VIII	—	—	—	—	—	—	—	—	—	—	—	—	—	—	—	—	—	—	—
IX	—	5,4	7,6	5,7	10,3	16,3	26,6	46,0	80,5	123,7	196,1	315,8	439,6	771,9	1550,8	2620,4	4524,8	8098,3	12604,7
X	38,7	8,6	2,8	1,3	1,1	3,1	2,1	4,5	5,0	8,6	8,3	15,2	15,2	20,7	57,0	116,2	166,3	319,5	525,1
XI	—	—	—	0,3	0,5	1,7	3,7	8,4	14,0	29,7	32,5	48,9	33,3	39,3	69,8	76,3	109,4	141,3	159,3
XII	—	—	—	—	—	—	—	—	—	—	—	—	—	—	—	—	—	—	—
XIII	—	—	—	—	—	—	—	—	—	—	—	—	—	—	—	0,6	0,7	—	—
XIV	—	1,1	—	0,6	0,5	0,8	1,2	1,9	2,3	5,2	4,3	10,2	7,8	9,6	20,8	28,6	37,7	43,0	47,2
XV	—	—	—	—	—	0,6	1,2	3,1	1,9	—	—	—	—	—	—	—	—	—	—
XVI	1421,5	—	—	—	—	—	—	—	—	—	—	—	—	—	—	—	—	—	—
XVII	126,9	—	—	—	—	—	—	—	—	—	—	—	—	—	—	—	—	—	—
XVIII	15,1	4,9	5,6	4,5	7,3	19,7	30,9	42,8	42,1	49,9	56,2	82,3	106,5	128,2	153,1	181,8	286,8	583,7	1351,0
XIX	4,3	2,2	2,4	5,7	11,9	25,9	35,8	36,0	36,1	37,0	39,6	37,7	35,5	19,3	37,4	42,9	54,0	53,8	64,9
Total სულ	1619,5	30,9	22,8	21,3	34,8	78,8	116,2	169,7	224,0	324,8	444,4	675,8	864,5	1299,7	2373,8	3629,9	5768,8	9870,8	15297,8
	Male									Hommes									
										მამაკაცები									
I	—	4,1	—	—	—	2,8	4,3	10,6	9,8	15,1	23,1	11,0	16,2	7,9	16,4	5,8	5,8	4,9	41,1
II	—	3,1	3,1	2,5	2,7	5,6	9,3	18,5	28,6	53,1	97,6	173,4	267,2	377,6	545,0	696,5	688,6	738,9	739,7
III	—	—	—	—	—	—	—	—	—	—	—	—	—	—	—	—	—	—	—
IV	—	—	—	—	—	—	1,2	0,7	2,8	2,6	4,6	10,2	11,5	22,1	63,4	62,1	54,2	93,6	54,8
V	—	—	—	—	—	0,6	0,6	—	—	—	2,6	0,8	1,0	1,6	2,0	1,4	1,9	4,9	—
VI	12,2	4,1	1,5	0,6	—	1,7	1,2	2,6	2,8	5,2	5,9	11,8	9,5	12,6	22,5	28,9	44,5	54,2	82,2
VII	—	—	—	—	—	—	—	—	—	—	—	—	—	—	—	—	—	—	—
VIII	—	—	—	—	—	—	—	—	—	—	—	—	—	—	—	—	—	—	—
IX	—	5,1	10,7	5,6	13,3	24,0	36,5	72,6	131,3	211,8	331,6	519,3	704,2	1112,2	2248,5	3523,1	5723,4	9783,3	16643,8
X	32,5	10,3	3,8	2,5	2,1	3,9	3,7	5,9	8,4	15,7	15,8	22,9	22,9	37,9	74,6	147,4	249,5	433,5	767,1
XI	—	—	—	0,6	1,1	2,8	6,2	13,9	26,5	55,7	62,6	96,9	62,0	49,0	101,2	112,7	156,7	197,0	274,0
XII	—	—	—	—	—	—	—	—	—	—	—	—	—	—	—	—	—	—	—
XIII	—	—	—	—	—	—	—	—	—	—	—	—	—	—	—	—	—	—	—
XIV	—	—	—	0,6	0,5	0,6	0,6	2,6	3,5	9,2	6,6	13,4	11,5	7,9	28,6	36,1	58,0	59,1	164,4
XV	—	—	—	—	—	—	—	—	—	—	—	—	—	—	—	—	—	—	—
XVI	1418,7	—	—	—	—	—	—	—	—	—	—	—	—	—	—	—	—	—	—
XVII	130,1	—	—	—	—	—	—	—	—	—	—	—	—	—	—	—	—	—	—
XVIII	12,2	4,1	4,6	4,4	10,7	30,2	52,5	74,6	76,8	93,1	102,2	150,5	189,9	203,8	239,3	260,1	377,2	694,6	1753,4
XIX	—	1,0	3,8	6,9	19,2	43,6	64,9	65,3	67,7	64,9	73,8	65,4	58,2	30,0	62,4	59,2	102,5	93,6	164,4
Total სულ	1605,7	31,8	27,5	23,7	49,6	115,7	181,1	267,3	358,2	526,6	726,4	1075,7	1354,0	1862,6	3403,9	4933,5	7462,3	12157,6	20684,9

(continued - suite - გაგრძელება)

Cause of death Cause de décès სიკვდილის მიზეზი	Age (in years - en années)																		
	-1	1-4	5-9	10-14	15-19	20-24	25-29	30-34	35-39	40-44	45-49	50-54	55-59	60-64	65-69	70-74	75-79	80-84	85+
	Female									Femmes									
										2006 A									
										ქალები									
I	13,7	—	1,7	—	1,1	1,1	4,3	3,8	4,5	1,7	—	1,3	2,4	1,2	5,8	4,1	10,8	24,6	15,0
II	—	5,7	0,8	2,6	2,7	9,6	7,3	17,6	35,2	62,6	80,4	118,9	143,5	189,5	301,5	325,6	350,5	375,0	345,9
III	—	—	—	—	—	—	—	—	—	—	—	—	—	—	—	—	—	—	—
IV	—	—	—	—	—	—	0,6	—	—	1,7	1,1	6,7	11,9	24,4	46,6	49,7	57,4	78,1	18,8
V	—	—	—	—	—	—	—	—	—	—	—	—	—	—	1,5	—	—	—	—
VI	—	—	1,7	0,7	—	—	0,6	0,6	0,6	—	2,9	3,4	3,2	9,8	12,4	21,3	43,1	33,5	63,9
VII	—	—	—	—	—	—	—	—	—	—	—	—	—	—	—	—	—	—	—
VIII	—	—	—	—	—	—	—	—	—	—	—	—	—	—	—	—	—	—	—
IX	—	5,7	4,2	5,9	7,1	8,5	17,0	20,7	34,0	46,5	78,1	142,4	219,7	508,6	1053,9	1986,8	3783,5	7334,8	11496,2
X	45,7	6,8	1,7	—	—	2,3	0,6	3,1	1,9	2,3	1,7	8,7	8,7	7,3	44,4	94,3	114,8	267,9	458,6
XI	—	—	—	—	—	0,6	1,2	3,1	2,6	6,9	6,3	8,1	9,5	31,8	47,3	50,7	80,1	116,1	127,8
XII	—	—	—	—	—	—	—	—	—	—	—	—	—	—	—	—	—	—	—
XIII	—	—	—	—	—	—	—	—	—	—	—	—	—	—	—	1,0	1,2	—	—
XIV	—	2,3	—	0,7	0,5	1,1	1,8	1,3	1,3	1,7	2,3	7,4	4,8	11,0	15,3	23,3	25,1	35,7	15,0
XV	—	—	—	—	—	0,6	1,2	3,1	1,9	0,0	—	—	—	—	—	—	—	—	—
XVI	1424,7	—	—	—	—	—	—	—	—	—	—	—	—	—	—	—	—	—	—
XVII	123,3	—	—	—	—	—	—	—	—	—	—	—	—	—	—	—	—	—	—
XVIII	18,3	5,7	6,7	4,6	3,8	9,0	9,7	12,6	10,2	12,1	16,1	24,2	37,3	69,7	91,8	126,8	230,9	533,5	1240,6
XIX	9,1	3,4	0,8	4,6	4,4	7,9	7,3	8,2	7,0	12,6	9,8	14,1	16,7	11,0	19,7	31,4	23,9	35,7	37,6
Total სულ	1634,7	29,7	17,7	19,0	19,8	40,7	51,6	74,1	99,3	148,1	198,6	335,1	457,6	864,3	1640,2	2715,0	4721,3	8834,8	13819,5

(continued - suite - გაგრძელება)

Cause of death Cause de décès სიკვდილის მიზეზი	Age (in years - en années)									ასაკი (წლებში)									
	-1	1-4	5-9	10-14	15-19	20-24	25-29	30-34	35-39	40-44	45-49	50-54	55-59	60-64	65-69	70-74	75-79	80-84	85+
	Both sexes									Les deux sexes									
										ორივე სქესი									
										2007 A									
I	14,6	2,7	0,8	0,3	0,3	2,0	5,5	6,4	7,3	9,3	8,4	7,1	9,9	8,3	15,3	7,4	17,7	16,5	16,6
II	4,2	3,2	2,1	2,0	4,1	6,1	8,2	16,4	30,0	58,1	79,8	132,4	173,7	248,4	394,2	397,8	498,5	441,7	321,3
III	-	-	-	-	-	-	-	-	-	-	-	1,1	0,8	-	-	-	-	1,4	5,5
IV	-	-	-	0,7	-	0,3	0,6	1,3	1,7	2,2	6,0	10,3	16,1	27,8	40,0	53,3	66,5	59,0	60,9
V	-	-	-	-	0,3	-	0,6	0,3	0,7	0,6	1,2	0,7	0,4	0,7	2,2	2,3	4,4	5,5	11,1
VI	8,4	2,7	0,8	1,0	0,8	1,4	2,4	2,3	4,0	2,2	3,3	3,2	5,0	8,3	14,8	22,1	24,4	46,6	72,0
VII	-	-	-	-	-	-	-	-	-	-	-	-	-	-	-	-	-	-	-
VIII	-	-	-	-	-	-	-	-	-	-	-	-	-	-	-	-	-	-	-
IX	-	5,9	5,0	8,2	11,9	24,8	30,0	53,5	91,4	150,4	211,5	341,4	441,7	738,4	1598,2	2344,5	4283,6	6890,3	11271,5
X	41,8	4,3	2,9	2,0	2,7	3,6	1,8	2,9	5,0	7,7	9,9	13,6	14,9	20,8	62,9	86,8	179,5	277,1	584,5
XI	-	-	-	-	-	0,3	2,1	5,5	15,0	28,4	34,0	32,8	31,8	39,6	74,2	86,3	112,3	98,8	88,6
XII	-	-	-	-	-	-	-	-	-	-	-	-	-	-	-	-	-	-	-
XIII	-	-	-	-	-	-	-	-	-	0,3	-	-	-	-	-	-	-	-	-
XIV	-	-	-	0,7	1,1	0,6	1,2	1,6	2,0	2,6	3,3	6,4	7,4	12,5	29,2	30,6	39,1	32,9	41,6
XV	-	-	-	-	-	-	-	-	0,6	0,6	-	-	-	-	-	-	-	-	-
XVI	1194,6	1,6	-	-	-	-	-	-	-	-	-	-	-	-	-	-	-	-	-
XVII	73,2	3,8	0,4	0,3	0,3	0,6	-	0,3	-	-	-	0,7	0,4	-	0,4	2,3	6,6	-	-
XVIII	23,0	2,7	1,7	1,7	4,6	9,8	17,0	15,8	22,0	30,0	43,4	61,7	90,2	122,1	171,2	282,1	352,3	679,0	1578,9
XIX	12,6	3,2	4,6	5,8	12,8	27,0	36,1	37,7	39,0	39,9	39,2	33,5	30,6	31,2	48,5	43,1	51,0	54,9	74,8
Total სულ	1372,4	30,1	18,4	22,8	38,8	76,4	105,6	144,1	218,4	332,1	440,2	645,0	823,0	1258,2	2451,2	3359,3	5635,9	8603,6	14127,4
	Male									Hommes									
										მამაკაცები									
I	11,9	3,1	0,8	0,7	0,5	1,1	7,9	9,2	12,5	17,0	15,6	12,4	13,7	14,1	19,6	6,9	23,1	12,7	-
II	4,0	2,0	2,4	2,0	5,4	4,4	11,6	19,1	27,8	51,1	87,5	170,0	220,8	338,6	593,7	554,8	767,3	632,9	532,5
III	-	-	-	-	-	-	-	-	-	-	-	2,3	1,8	-	-	-	-	-	-
IV	-	-	-	1,3	-	0,6	-	2,6	2,1	2,7	9,7	16,3	22,8	34,5	44,7	55,5	78,8	101,3	77,9
V	-	-	-	-	0,5	-	1,2	0,7	-	1,4	2,6	1,6	0,9	1,6	1,1	2,8	9,6	8,4	26,0
VI	7,9	2,0	1,6	1,3	1,1	1,1	2,4	3,3	5,6	4,1	4,5	4,7	8,2	9,4	15,3	31,9	26,9	42,2	90,9
VII	-	-	-	-	-	-	-	-	-	-	-	-	-	-	-	-	-	-	-
VIII	-	-	-	-	-	-	-	-	-	-	-	-	-	-	-	-	-	-	-
IX	-	-	1,6	6,6	12,3	28,2	45,1	77,1	147,9	257,7	353,2	569,9	697,1	1127,0	2385,6	2988,9	5355,8	8586,5	16376,6
X	43,7	5,1	4,0	2,0	4,3	4,4	2,4	4,6	6,9	13,0	14,9	17,9	22,8	34,5	93,7	126,2	234,6	405,1	922,1
XI	-	-	-	-	-	0,6	4,3	8,6	26,4	53,9	64,8	66,0	57,5	62,7	110,0	131,8	161,5	147,7	168,8
XII	-	-	-	-	-	-	-	-	-	-	-	-	-	-	-	-	-	-	-
XIII	-	-	-	-	-	-	-	-	-	-	-	-	-	-	-	-	-	-	-
XIV	-	-	-	1,3	2,1	-	1,8	0,7	4,2	3,4	3,2	9,3	9,1	18,8	42,5	44,4	55,8	80,2	64,9
XV	-	-	-	-	-	-	-	-	-	-	-	-	-	-	-	-	-	-	-
XVI	1289,7	3,1	-	-	-	-	-	-	-	-	-	-	-	-	-	-	-	-	-
XVII	79,4	3,1	0,8	0,7	0,5	0,6	-	-	-	-	-	0,8	-	-	-	2,8	7,7	-	-
XVIII	19,8	2,0	2,4	-	5,9	13,8	23,8	28,3	33,3	49,8	77,1	109,5	150,5	186,5	284,3	409,2	463,5	827,0	2181,8
XIX	19,8	1,0	5,6	7,9	13,4	46,4	56,1	69,9	72,2	74,3	71,3	58,2	57,5	48,6	77,3	63,8	73,1	88,6	129,9
Total სულ	1476,2	21,4	19,1	23,7	46,0	101,1	156,6	224,1	338,9	528,3	704,5	1038,8	1262,8	1876,2	3667,8	4420,2	7257,7	10932,5	20571,4

(continued - suite - გავრძელება)

Cause of death Cause de décès სიკვდილის მიზეზი	Age (in years - en années)																		
	-1	1-4	5-9	10-14	15-19	20-24	25-29	30-34	35-39	40-44	45-49	50-54	55-59	60-64	65-69	70-74	75-79	80-84	85+
	Female									Femmes									
										2007 A									
										ქალები									
I	17,7	2,3	0,9	—	—	2,8	3,0	3,8	2,6	2,4	2,3	2,6	6,8	3,7	12,2	7,7	14,4	18,3	21,1
II	4,4	4,6	1,8	2,1	2,8	7,9	4,8	13,9	32,1	64,3	73,2	100,3	134,6	176,8	254,0	289,1	330,9	349,6	264,1
III	—	—	—	—	—	—	—	—	—	—	—	—	—	—	—	—	—	2,0	7,0
IV	—	—	—	—	—	—	1,2	—	—	1,3	1,8	2,8	5,3	10,6	22,4	36,7	51,9	58,8	38,6
V	—	—	—	—	—	—	—	—	—	1,3	—	—	—	—	—	3,1	1,9	1,2	4,1
VI	8,8	3,4	—	0,7	0,6	1,7	2,4	1,3	2,6	0,6	2,3	2,0	2,3	7,5	14,5	15,4	22,8	48,8	66,9
VII	—	—	—	—	—	—	—	—	—	—	—	—	—	—	—	—	—	—	—
VIII	—	—	—	—	—	—	—	—	—	—	—	—	—	—	—	—	—	—	—
IX	—	12,5	8,8	9,8	11,6	21,4	15,1	30,9	39,1	55,9	88,4	147,2	230,0	429,6	1045,1	1898,2	3615,1	6073,2	9887,3
X	39,8	3,4	1,8	2,1	1,1	2,8	1,2	1,3	3,2	3,0	5,6	9,9	8,3	10,0	41,3	59,6	145,1	215,4	493,0
XI	—	—	—	—	—	—	—	2,5	4,5	6,0	7,3	4,6	10,6	21,2	49,0	54,8	81,5	75,2	66,9
XII	—	—	—	—	—	—	—	—	—	—	—	—	—	—	—	—	—	—	—
XIII	—	—	—	—	—	—	—	—	—	0,6	—	—	—	—	—	—	—	—	—
XIV	—	—	—	—	—	1,1	0,6	2,5	—	1,8	3,4	4,0	6,1	7,5	19,9	21,1	28,8	10,2	35,2
XV	—	—	—	—	—	—	—	—	0,6	0,6	—	—	—	—	—	—	—	—	—
XVI	1088,5	—	—	—	—	—	—	—	—	—	—	—	—	—	—	—	—	—	—
XVII	66,4	4,6	—	—	—	0,6	—	0,6	—	—	—	0,7	0,8	—	0,8	1,9	6,0	—	—
XVIII	26,5	3,4	0,9	3,5	3,3	5,6	10,3	3,8	11,5	12,6	14,1	21,1	40,1	71,0	91,8	194,0	283,0	607,7	1415,5
XIX	4,4	5,7	3,5	3,5	12,1	7,3	16,3	6,9	8,3	9,6	11,3	12,5	8,3	17,4	28,3	28,8	37,2	38,6	59,9
Total სულ	1256,6	39,9	17,6	21,8	31,4	51,2	55,0	67,5	107,1	159,2	210,6	310,2	458,4	767,1	1596,8	2624,4	4624,7	7481,7	12380,3

(continued - suite - გაგრძელება)

Cause of death Cause de décès სიკვდილის მიზეზი	Age (in years - en années)									ასაკი (წლებში)																			
	-1	1-4	5-9	10-14	15-19	20-24	25-29	30-34	35-39	40-44	45-49	50-54	55-59	60-64	65-69	70-74	75-79	80-84	85+										
	Both sexes									Les deux sexes										ორივე სქესი									
	2008 A																												
I	7,7	2,7	1,3	1,1	0,8	3,9	5,4	7,7	9,3	11,3	11,4	10,1	12,5	12,6	22,5	15,6	18,8	13,3	12,8										
II	3,8	6,4	2,6	3,6	5,3	5,0	7,5	17,4	31,7	58,2	80,6	133,7	180,4	239,6	460,7	415,0	482,0	372,7	350,4										
III	-	-	-	-	-	-	-	-	-	1,0	0,3	0,7	0,8	0,6	-	0,5	-	1,2	-										
IV	-	-	-	-	-	0,6	1,8	0,6	3,0	3,6	4,8	7,7	16,1	35,2	61,3	61,4	103,6	85,6	58,8										
V	-	-	-	-	-	-	-	-	-	-	-	-	-	-	4,6	7,0	6,0	6,0	12,8										
VI	23,0	4,3	1,3	3,6	1,7	1,7	0,9	2,9	1,7	2,6	4,8	2,1	6,0	6,9	12,8	22,6	36,0	37,4	48,6										
VII	-	-	-	-	-	-	-	-	-	-	-	-	-	-	-	-	-	-	-										
VIII	-	-	-	-	-	-	-	-	-	-	-	-	-	-	-	-	-	-	-										
IX	1,9	15,4	15,1	18,6	13,9	23,3	32,8	50,2	94,4	161,5	206,7	319,5	411,8	650,3	1828,4	2173,3	4351,4	5961,4	10920,7										
X	63,3	6,9	2,6	0,7	2,2	2,5	2,7	3,2	5,0	8,6	12,8	12,9	22,1	25,2	66,9	88,8	181,7	265,4	442,5										
XI	-	-	1,3	0,7	0,3	3,6	2,7	6,4	19,0	33,1	38,8	47,5	40,6	44,0	90,9	88,8	114,9	101,3	97,2										
XII	-	-	-	-	-	-	-	-	-	-	-	-	-	-	-	-	-	-	-										
XIII	-	-	-	-	-	-	0,3	0,6	-	-	-	-	0,4	-	-	-	-	-	-										
XIV	-	-	-	-	-	1,1	0,9	1,3	4,7	4,0	5,1	5,2	6,8	15,7	26,0	22,6	45,0	38,6	66,5										
XV	-	-	-	-	-	-	-	0,6	-	-	-	-	-	-	-	-	-	-	-										
XVI	1502,9	-	-	-	-	-	-	-	-	-	-	-	-	-	-	-	-	-	-										
XVII	228,4	2,7	-	0,4	-	-	-	-	-	-	-	-	-	-	-	-	-	-	-										
XVIII	-	-	-	-	4,7	6,4	10,8	16,4	16,0	30,8	44,2	66,0	92,8	117,0	196,6	280,4	409,9	749,1	1468,0										
XIX	9,6	6,9	7,3	7,1	22,7	57,2	69,8	66,6	60,7	51,3	49,6	50,3	46,2	48,4	58,7	60,3	67,6	76,0	94,6										
Total სულ	1840,7	45,2	31,4	35,7	51,5	105,2	135,8	173,7	245,5	366,0	459,1	655,7	836,5	1195,6	2829,4	3236,3	5816,8	7708,1	13572,9										
	Male									Hommes										მამაკაცები									
I	14,1	2,0	1,6	-	1,1	3,8	8,4	13,1	17,3	22,5	19,9	17,5	21,3	24,0	41,1	21,2	25,3	10,8	11,9										
II	7,0	9,1	4,1	5,5	4,9	3,8	8,4	15,1	29,1	53,4	89,4	154,9	234,5	339,9	697,0	575,0	692,0	516,1	678,6										
III	-	-	-	-	-	-	-	-	-	1,4	0,6	-	1,8	1,4	-	-	-	-	-										
IV	-	-	-	-	-	-	1,2	-	3,5	6,3	9,0	12,9	24,0	36,7	67,3	71,7	120,9	111,1	107,1										
V	-	-	-	-	-	-	-	-	-	-	-	-	-	-	6,2	13,3	11,7	7,2	23,8										
VI	31,7	5,0	1,6	1,4	2,7	2,2	1,2	3,3	2,1	4,9	7,7	3,0	8,9	12,7	16,2	29,2	40,9	53,8	59,5										
VII	-	-	-	-	-	-	-	-	-	-	-	-	-	-	-	-	-	-	-										
VIII	-	-	-	-	-	-	-	-	-	-	-	-	-	-	-	-	-	-	-										
IX	3,5	15,1	18,8	21,3	13,1	29,1	40,3	78,0	153,7	258,1	345,6	553,5	667,0	974,6	2764,3	2856,6	5460,0	7182,8	15166,7										
X	84,5	7,1	1,6	0,7	3,3	3,3	3,6	3,9	7,6	14,1	20,6	21,3	28,4	29,6	98,5	140,8	226,1	354,8	654,8										
XI	-	-	1,6	0,7	0,5	3,3	3,6	10,5	37,4	62,6	77,9	87,3	76,4	79,0	152,1	136,8	204,7	182,8	166,7										
XII	-	-	-	-	-	-	-	-	-	-	-	-	-	-	-	-	-	-	-										
XIII	-	-	-	-	-	-	0,7	-	-	-	-	-	-	-	-	-	-	-	-										
XIV	-	-	-	-	-	0,5	0,6	1,3	6,2	5,6	5,1	8,4	11,5	19,7	39,9	33,2	64,3	71,7	178,6										
XV	-	-	-	-	-	-	-	-	-	-	-	-	-	-	-	-	-	-	-										
XVI	1531,7	-	-	-	-	-	-	-	-	-	-	-	-	-	-	-	-	-	-										
XVII	250,0	3,0	-	0,7	-	-	-	-	-	-	-	-	-	-	-	-	-	-	-										
XVIII	-	-	-	-	5,5	8,8	18,1	26,2	27,7	56,3	76,6	110,9	145,6	181,9	296,8	383,8	528,3	813,6	2119,0										
XIX	10,6	3,0	9,0	11,7	36,0	96,6	128,8	118,0	107,3	90,7	85,6	88,1	75,5	81,8	108,5	93,0	91,6	118,3	226,2										
Total სულ	1933,1	44,4	38,4	41,9	67,1	151,5	214,2	270,0	392,0	575,9	738,1	1057,7	1294,8	1781,4	4288,0	4354,6	7465,9	9422,9	19392,9										

(continued - suite - გაგრძელება)

Cause of death Cause de décès სიკვდილის მიზეზი	Age (in years - en années)																		
	-1	1-4	5-9	10-14	15-19	20-24	25-29	30-34	35-39	40-44	45-49	50-54	55-59	60-64	65-69	70-74	75-79	80-84	85+
	Female									Femmes									
										2008 A									
										ქალები									
I	—	3,4	0,9	2,2	0,6	3,9	2,4	2,5	1,9	1,3	3,9	3,9	5,1	3,4	9,5	11,8	14,7	14,5	13,0
II	—	3,4	0,9	1,5	5,6	6,2	6,6	19,6	34,1	62,5	73,0	115,7	135,7	158,9	296,7	305,9	350,4	300,0	260,6
III	—	—	—	—	—	—	—	—	—	0,6	—	1,3	—	—	0,9	—	—	1,8	—
IV	—	—	—	—	—	1,1	2,4	1,3	2,6	1,3	1,1	3,2	9,5	34,1	57,1	54,3	92,8	72,7	45,6
V	—	—	—	—	—	—	—	—	—	—	—	—	—	—	3,5	2,7	2,4	5,5	9,8
VI	12,7	3,4	0,9	5,9	0,6	1,1	0,6	2,5	1,3	0,6	2,2	1,3	3,7	2,3	10,4	18,1	33,0	29,1	45,6
VII	—	—	—	—	—	—	—	—	—	—	—	—	—	—	—	—	—	—	—
VIII	—	—	—	—	—	—	—	—	—	—	—	—	—	—	—	—	—	—	—
IX	—	15,8	10,9	15,6	14,6	17,4	25,3	23,4	39,3	75,6	86,4	120,2	201,0	389,3	1179,1	1707,7	3656,9	5341,8	9759,0
X	38,0	6,8	3,6	0,7	1,1	1,7	1,8	2,5	2,6	3,8	6,1	5,8	16,9	21,6	45,0	53,4	153,8	220,0	384,4
XI	—	—	0,9	0,7	—	3,9	1,8	2,5	1,9	6,9	5,0	13,6	11,0	15,9	48,4	56,1	58,6	60,0	78,2
XII	—	—	—	—	—	—	—	—	—	—	—	—	—	—	—	—	—	—	—
XIII	—	—	—	—	—	—	0,6	0,6	—	—	—	—	0,7	—	—	—	—	—	—
XIV	—	—	—	—	—	1,7	1,2	1,3	3,2	2,5	5,0	2,6	2,9	12,5	16,4	15,4	33,0	21,8	35,8
XV	—	—	—	—	—	—	—	0,6	—	—	—	—	—	—	—	—	—	—	—
XVI	1468,4	—	—	—	—	—	—	—	—	—	—	—	—	—	—	—	—	—	—
XVII	202,5	2,3	—	—	—	—	—	—	—	—	—	—	—	—	—	—	—	—	—
XVIII	—	—	—	—	3,9	3,9	3,6	6,9	5,1	8,1	16,2	27,8	49,2	64,7	127,2	210,0	335,8	716,4	1289,9
XIX	8,4	11,3	5,5	2,2	9,0	16,8	10,8	17,1	17,4	16,3	18,4	18,1	22,0	21,6	24,2	38,0	52,5	54,5	58,6
Total სულ	1730,0	46,2	23,7	29,0	35,5	57,8	57,2	80,9	109,4	179,4	217,4	313,5	457,8	724,2	1817,5	2474,2	4783,9	6838,2	11980,5

(continued - suite - გაგრძელება)

Cause of death Cause de décès სიკვდილის მიზეზი	Age (in years - en années)									ასაკი (წლებში)									
	-1	1-4	5-9	10-14	15-19	20-24	25-29	30-34	35-39	40-44	45-49	50-54	55-59	60-64	65-69	70-74	75-79	80-84	85+
	Both sexes									Les deux sexes									
										ორივე სქესი									
										2009 A									
I	39,0	2,1	—	0,7	0,9	4,1	3,8	4,4	9,6	9,8	7,4	6,4	7,8	6,1	16,2	17,3	29,4	13,3	22,8
II	5,1	4,1	3,1	5,5	5,2	11,6	15,1	17,8	35,6	66,8	86,3	132,9	194,2	253,7	538,4	433,5	512,8	403,5	271,7
III	1,7	0,5	—	—	0,3	1,4	0,9	1,0	0,3	0,7	0,3	0,7	1,2	1,7	4,2	2,0	3,9	5,5	6,8
IV	—	—	—	0,4	—	0,3	0,9	0,3	2,0	3,4	4,8	9,8	16,4	16,0	71,3	55,1	78,9	74,3	63,9
V	—	—	—	—	—	—	0,3	1,0	0,3	1,0	1,5	0,7	2,3	2,8	5,4	2,0	5,4	2,2	4,6
VI	8,5	5,2	1,7	2,6	1,4	1,7	1,8	2,5	2,3	6,1	3,9	5,1	5,5	13,8	18,0	27,0	51,0	47,7	73,1
VII	—	—	—	—	—	—	—	—	—	—	—	—	—	—	—	—	—	—	—
VIII	—	—	—	—	—	—	—	—	—	—	—	—	—	—	—	—	—	—	—
IX	49,2	13,5	7,9	5,5	13,2	19,9	39,1	50,8	76,2	127,5	183,6	286,7	384,9	621,9	2003,0	1978,6	4026,3	5035,5	9301,4
X	49,2	5,7	2,6	3,3	1,1	2,2	2,7	1,9	4,6	6,7	6,0	10,5	8,2	19,3	49,8	56,6	102,9	134,1	216,9
XI	8,5	0,5	0,4	—	0,9	2,2	8,9	11,7	13,9	30,4	35,4	37,4	36,0	42,0	79,7	77,0	110,6	102,0	125,6
XII	—	—	—	—	—	—	—	—	—	—	—	—	—	—	—	—	—	—	—
XIII	1,7	—	—	—	—	—	—	0,3	0,3	—	0,9	—	—	—	0,6	—	—	—	—
XIV	—	0,5	0,9	0,4	0,6	0,8	0,6	1,9	2,0	2,0	4,8	5,1	7,8	10,0	28,2	30,6	41,8	45,5	38,8
XV	—	—	—	—	0,9	2,2	2,1	3,5	1,0	—	—	—	—	—	—	—	—	—	—
XVI	1332,2	0,5	—	—	—	—	—	—	—	—	—	—	—	—	—	—	—	—	—
XVII	55,9	2,1	—	0,7	—	—	—	—	—	—	—	—	—	—	—	—	—	—	—
XVIII	40,7	10,9	7,4	3,3	8,6	14,6	24,9	31,4	64,0	78,6	91,4	131,9	171,5	246,0	691,2	616,0	1355,8	1794,9	3808,2
XIX	10,2	5,2	6,1	8,1	15,8	41,1	39,9	51,4	43,9	50,9	47,3	38,1	43,1	33,7	61,8	49,0	52,6	39,9	86,8
Total სულ	1601,7	50,8	30,1	30,5	48,8	102,2	140,8	180,0	256,0	383,9	473,5	665,1	879,0	1267,0	3567,7	3344,7	6371,2	7698,4	14020,5
	Male									Hommes									
										მამაკაცები									
I	57,1	1,9	—	0,7	1,1	5,5	5,9	8,4	16,4	18,6	14,1	12,5	14,7	8,7	24,9	26,7	40,2	19,3	30,9
II	3,2	1,9	2,5	6,3	3,4	10,9	18,3	16,8	31,4	70,1	83,4	165,6	246,3	302,4	825,5	590,3	698,8	549,8	494,8
III	3,2	1,0	—	—	0,6	1,6	1,2	1,9	0,7	1,4	0,6	0,7	0,9	2,5	7,3	2,5	6,0	9,6	—
IV	—	—	—	—	—	0,5	—	0,6	2,7	4,3	7,7	13,9	14,7	18,6	83,6	57,3	90,4	83,6	72,2
V	—	—	—	—	—	—	—	1,3	0,7	2,1	2,6	0,7	4,3	5,0	7,3	2,5	4,0	—	—
VI	9,5	5,8	1,7	2,1	—	2,2	0,6	4,5	3,4	8,6	4,5	3,7	7,8	13,6	22,0	36,9	78,3	48,2	103,1
VII	—	—	—	—	—	—	—	—	—	—	—	—	—	—	—	—	—	—	—
VIII	—	—	—	—	—	—	—	—	—	—	—	—	—	—	—	—	—	—	—
IX	50,8	12,6	8,3	4,2	15,2	26,2	59,0	79,4	125,4	208,0	312,4	483,5	590,3	832,7	2822,6	2517,8	4971,9	5903,5	11989,7
X	38,1	6,8	0,8	1,4	1,7	3,8	4,1	2,6	7,5	7,1	9,6	16,8	15,6	26,0	79,2	85,2	132,5	164,0	360,8
XI	9,5	—	0,8	—	1,7	2,2	16,5	20,7	25,9	58,6	71,2	65,9	65,7	69,4	149,6	112,0	160,6	109,3	164,9
XII	—	—	—	—	—	—	—	—	—	—	—	—	—	—	—	—	—	—	—
XIII	3,2	—	—	—	—	—	—	—	—	0,6	—	—	—	—	1,5	—	—	—	—
XIV	—	1,0	0,8	—	0,6	1,6	0,6	1,9	2,7	2,1	7,7	6,6	12,1	13,6	46,9	42,0	76,3	106,1	61,9
XV	—	—	—	—	—	—	—	—	—	—	—	—	—	—	—	—	—	—	—
XVI	1444,4	1,0	—	—	—	—	—	—	—	—	—	—	—	—	—	—	—	—	—
XVII	66,7	—	—	0,7	—	—	—	—	—	—	—	—	—	—	—	—	—	—	—
XVIII	34,9	6,8	5,0	5,6	9,0	18,0	37,1	46,5	105,0	123,7	153,3	202,2	245,5	324,7	1014,7	828,2	1672,7	1942,1	4319,6
XIX	12,7	2,9	8,3	11,3	25,9	65,0	73,1	91,0	79,1	91,5	86,0	69,6	75,2	58,2	117,3	75,1	80,3	67,5	195,9
Total სულ	1733,3	41,8	28,1	32,4	59,2	137,6	216,4	275,7	400,8	596,1	753,7	1041,8	1293,0	1675,3	5202,3	4376,6	8012,0	9003,2	17793,8

(continued - suite - გაგრძელება)

Cause of death Cause de décès სიკვდილის მიზეზი	Age (in years - en années)																		
	საკი (წლებში)									ქალები									
	-1	1-4	5-9	10-14	15-19	20-24	25-29	30-34	35-39	40-44	45-49	50-54	55-59	60-64	65-69	70-74	75-79	80-84	85+
	Female									Femmes									
										2009 A									
I	18,2	2,2	—	0,8	0,6	2,8	1,8	0,6	3,2	1,9	1,7	1,3	2,1	4,0	10,1	11,1	22,6	10,2	20,5
II	7,3	6,7	3,7	4,6	7,0	12,3	11,9	18,7	39,6	63,9	88,8	105,0	151,0	214,6	339,8	328,5	396,2	326,6	208,2
III	—	—	—	—	—	1,1	0,6	—	—	—	—	0,6	1,4	1,0	2,0	1,7	2,5	3,4	8,8
IV	—	—	—	0,8	—	—	1,8	—	1,3	2,6	2,2	6,3	17,9	14,0	62,9	53,6	71,7	69,4	61,6
V	—	—	—	—	—	—	0,6	0,6	—	—	0,6	0,6	0,7	1,0	4,1	1,7	6,3	3,4	5,9
VI	7,3	4,4	1,8	3,1	2,9	1,1	3,0	0,6	1,3	3,8	3,3	6,3	3,6	14,0	15,2	20,4	34,0	47,4	64,5
VII	—	—	—	—	—	—	—	—	—	—	—	—	—	—	—	—	—	—	—
VIII	—	—	—	—	—	—	—	—	—	—	—	—	—	—	—	—	—	—	—
IX	47,3	14,4	7,4	6,9	11,1	13,4	19,0	23,1	30,1	55,6	72,2	118,8	214,7	452,1	1436,1	1617,9	3434,0	4578,7	8536,7
X	61,8	4,4	4,6	5,4	0,6	0,6	1,2	1,2	1,9	6,4	2,8	5,0	2,1	14,0	29,4	37,4	84,3	118,4	176,0
XI	7,3	1,1	—	—	—	2,2	1,2	3,1	2,6	5,1	4,4	13,1	11,5	20,0	31,4	53,6	79,2	98,1	114,4
XII	—	—	—	—	—	—	—	—	—	—	—	—	—	—	—	—	—	—	—
XIII	—	—	—	—	—	—	—	0,6	0,6	—	1,1	—	—	—	—	—	—	—	—
XIV	—	—	0,9	0,8	0,6	—	0,6	1,9	1,3	1,9	2,2	3,8	4,3	7,0	15,2	23,0	20,1	13,5	32,3
XV	—	—	—	—	1,8	4,5	4,2	6,9	1,9	—	—	—	—	—	—	—	—	—	—
XVI	1203,6	—	—	—	—	—	—	—	—	—	—	—	—	—	—	—	—	—	—
XVII	43,6	4,4	—	0,8	—	—	—	—	—	—	—	—	—	—	—	—	—	—	—
XVIII	47,3	15,5	10,2	0,8	8,2	11,2	12,5	16,9	25,6	38,3	37,8	71,9	110,2	182,6	467,5	474,0	1157,2	1717,4	3662,8
XIX	7,3	7,8	3,7	4,6	5,3	16,8	6,5	13,1	10,9	14,7	13,9	11,3	16,5	14,0	23,3	31,5	35,2	25,4	55,7
Total სულ	1450,9	61,0	32,3	28,5	38,0	65,9	64,7	87,4	120,2	194,2	231,0	343,8	536,1	938,1	2437,1	2654,5	5343,4	7011,8	12947,2

(continued - suite - გაგრძელება)

Cause of death Cause de décès სიკვდილის მიზეზი	Age (in years - en années)									ასაკი (წლებში)																	
	-1	1-4	5-9	10-14	15-19	20-24	25-29	30-34	35-39	40-44	45-49	50-54	55-59	60-64	65-69	70-74	75-79	80-84	85+								
	Both sexes									Les deux sexes									ორივე სქესი								
	2010 A																										
I	16,1	1,0	1,3	0,4	0,3	2,5	2,6	3,4	4,5	4,4	4,2	5,5	3,4	7,4	7,7	9,8	14,1	18,0	25,8								
II	—	1,5	2,2	1,5	3,0	1,9	3,2	8,7	13,0	28,1	45,7	76,9	124,1	157,6	214,8	263,1	311,2	294,5	218,3								
III	—	0,5	0,4	0,4	0,9	1,9	1,4	0,3	0,6	0,3	0,6	1,9	1,9	1,0	2,1	1,0	3,1	7,4	2,0								
IV	—	—	—	—	—	—	0,3	0,9	0,3	1,4	3,3	5,8	11,9	24,1	46,2	60,4	75,1	54,0	41,7								
V	—	—	—	—	—	—	—	0,3	1,0	0,3	2,7	1,0	0,8	1,0	—	1,5	2,3	1,1	2,0								
VI	11,3	1,5	1,7	1,5	0,9	2,2	1,7	3,7	1,9	2,0	4,5	5,2	5,7	13,3	21,7	22,1	56,3	84,7	81,3								
VII	—	—	—	—	—	—	—	—	—	—	—	—	—	—	—	—	—	—	—								
VIII	—	—	—	—	—	—	—	—	—	—	—	—	—	—	—	—	—	—	—								
IX	12,9	6,8	3,1	2,7	3,0	5,7	9,5	15,9	36,9	61,9	97,4	149,5	243,7	402,3	729,2	1176,7	2104,8	3373,9	4811,5								
X	57,9	1,5	0,4	0,4	0,3	1,1	1,4	1,2	1,0	5,4	5,4	4,2	6,5	12,8	23,1	40,3	77,4	115,5	140,9								
XI	3,2	0,5	—	—	—	0,5	2,3	4,4	8,7	13,5	21,6	25,0	27,2	32,5	46,2	60,4	71,1	84,7	71,4								
XII	—	—	—	—	—	—	—	—	—	—	—	—	—	—	—	—	—	—	—								
XIII	—	—	—	—	—	—	—	—	—	—	0,6	—	—	0,4	0,5	0,7	1,0	0,8	2,1	4,0							
XIV	—	—	—	—	—	0,3	0,3	0,6	1,0	1,7	1,5	3,2	4,6	5,4	7,7	20,1	18,0	19,1	17,9								
XV	—	—	—	—	0,3	0,8	1,2	—	1,0	0,3	0,3	—	—	—	—	—	—	—	—								
XVI	826,4	0,5	—	—	—	—	—	—	—	0,3	—	—	—	—	—	—	—	—	—								
XVII	27,3	1,0	—	—	—	—	—	—	—	—	—	—	—	—	—	—	—	—	—								
XVIII	167,2	27,3	14,8	15,7	22,3	36,6	47,5	66,8	108,2	159,9	253,0	397,0	585,8	843,4	1274,3	2043,7	3314,3	5297,7	8275,8								
XIX	4,8	4,9	2,2	4,6	16,3	25,1	29,6	23,4	23,3	26,7	30,6	23,7	20,3	31,0	35,0	33,9	41,4	35,0	73,4								
Total სულ	1127,0	46,8	26,2	27,2	47,3	78,7	101,0	129,8	201,4	306,3	471,5	699,0	1036,4	1532,3	2408,7	3734,4	6089,9	9395,1	13785,7								
	Male									Hommes									მამაკაცები								
I	15,6	0,9	—	0,7	—	4,3	3,4	7,0	8,0	5,0	7,8	9,8	7,6	11,1	10,3	16,0	18,2	15,0	58,8								
II	—	1,8	2,5	1,5	4,7	2,2	4,0	6,3	13,3	22,1	42,8	82,1	161,2	217,9	320,2	403,7	430,3	390,4	369,7								
III	—	—	0,8	—	1,2	3,8	2,9	0,6	1,3	0,7	1,3	2,8	2,5	—	3,4	2,5	4,0	9,0	—								
IV	—	—	—	—	—	—	—	—	1,3	0,7	1,4	3,9	9,1	16,9	26,5	54,8	75,3	76,8	25,2								
V	—	—	—	—	—	—	—	—	0,6	2,0	0,7	3,9	2,1	1,7	1,1	—	—	2,0	8,4								
VI	15,6	2,7	2,5	0,7	1,2	3,2	3,4	6,3	2,7	3,6	6,5	4,2	10,1	14,4	25,7	27,2	64,6	87,1	109,2								
VII	—	—	—	—	—	—	—	—	—	—	—	—	—	—	—	—	—	—	—								
VIII	—	—	—	—	—	—	—	—	—	—	—	—	—	—	—	—	—	—	—								
IX	21,9	6,4	3,3	2,9	4,1	8,6	17,2	26,5	61,8	104,7	168,5	251,2	373,8	602,9	1054,8	1569,1	2545,5	3777,8	5571,4								
X	53,1	1,8	0,8	—	—	1,6	2,3	1,9	—	8,5	9,7	7,0	11,8	22,1	29,1	63,0	111,1	126,1	151,3								
XI	3,1	—	—	—	—	1,1	4,6	7,0	15,9	24,2	43,4	51,2	46,4	56,4	66,8	96,3	103,0	105,1	134,5								
XII	—	—	—	—	—	—	—	—	—	—	—	—	—	—	—	—	—	—	—								
XIII	—	—	—	—	—	—	—	—	—	—	—	—	0,8	—	—	1,7	1,2	2,0	—								
XIV	—	—	—	—	—	0,5	0,6	1,3	1,3	2,8	1,9	4,2	8,4	3,3	12,0	22,2	22,2	30,0	42,0								
XV	—	—	—	—	—	—	—	—	—	—	—	—	—	—	—	—	—	—	—								
XVI	928,1	—	—	—	—	—	—	—	—	0,7	—	—	—	—	—	—	—	—	—								
XVII	40,6	1,8	—	—	—	—	—	—	—	—	—	—	—	—	—	—	—	—	—								
XVIII	181,3	31,0	17,4	17,5	31,8	63,1	76,1	108,1	170,8	260,7	410,2	628,1	903,8	1221,2	1880,1	2772,8	4054,5	5997,0	9386,6								
XIX	9,4	7,3	4,1	6,6	25,4	43,2	54,9	42,4	39,2	52,7	57,7	44,9	34,6	55,3	59,9	55,6	70,7	63,1	142,9								
Total სულ	1268,8	53,8	31,4	29,9	68,4	131,7	169,3	209,2	316,9	487,9	757,6	1096,8	1579,7	2232,3	3518,8	5106,2	7505,1	10666,7	16033,6								

(continued - suite - გაგრძელება)

Cause of death Cause de décès სიკვდილის მიზეზი	Age (in years - en années)																				
	-1	1-4	5-9	10-14	15-19	20-24	25-29	30-34	35-39	40-44	45-49	50-54	55-59	60-64	65-69	70-74	75-79	80-84	85+		
	Female									Femmes											
	2010 A																				
	ქალები																				
I	16,6	1,0	2,8	—	0,6	0,6	1,7	—	1,3	3,9	1,1	1,8	—	4,4	5,9	5,7	11,5	19,6	15,6		
II	—	1,0	1,8	1,6	1,2	1,7	2,3	11,1	12,6	33,5	48,2	72,4	93,3	109,1	142,0	170,3	236,0	242,2	171,4		
III	—	1,0	—	0,8	0,6	—	—	—	—	—	—	—	1,2	1,4	1,8	1,2	—	2,6	6,5	2,6	
IV	—	—	—	—	—	—	0,6	0,6	—	—	—	1,3	2,8	3,0	7,7	22,2	40,2	50,5	74,0	52,4	46,8
V	—	—	—	—	—	—	—	—	—	—	—	—	1,7	—	0,9	—	2,4	2,6	—	—	—
VI	6,6	—	0,9	2,4	0,6	1,1	—	1,2	1,3	0,6	2,8	6,0	2,1	12,4	18,9	18,7	51,0	83,5	72,7	—	
VII	—	—	—	—	—	—	—	—	—	—	—	—	—	—	—	—	—	—	—	—	—
VIII	—	—	—	—	—	—	—	—	—	—	—	—	—	—	—	—	—	—	—	—	—
IX	3,3	7,3	2,8	2,4	1,8	2,8	1,7	5,5	13,3	23,2	35,9	62,1	135,4	241,3	504,1	917,7	1826,5	3153,8	4576,6	—	
X	62,9	1,0	—	0,8	0,6	0,6	0,6	0,6	1,9	2,6	1,7	1,8	2,1	5,3	18,9	25,3	56,1	109,7	137,7	—	
XI	3,3	1,0	—	—	—	—	—	1,8	1,9	3,9	2,8	2,4	11,2	13,3	32,0	36,7	51,0	73,6	51,9	—	
XII	—	—	—	—	—	—	—	—	—	—	—	—	—	—	—	—	—	—	—	—	—
XIII	—	—	—	—	—	—	—	—	—	—	—	1,1	—	—	0,9	—	—	—	3,3	5,2	—
XIV	—	—	—	—	—	—	—	—	0,6	0,6	1,1	2,4	1,4	7,1	4,7	18,7	15,3	13,1	10,4	—	—
XV	—	—	—	—	0,6	1,7	2,3	—	1,9	0,6	0,6	—	—	—	—	—	—	—	—	—	—
XVI	718,5	1,0	—	—	—	—	—	—	—	—	—	—	—	—	—	—	—	—	8,2	15,6	—
XVII	13,2	—	—	—	—	—	—	—	—	—	—	—	—	—	—	—	—	—	—	—	—
XVIII	152,3	23,0	12,0	13,7	12,3	9,4	18,5	26,5	48,6	68,9	117,1	198,4	321,4	540,4	855,6	1562,3	2846,9	4916,5	7932,5	—	—
XIX	—	2,1	—	2,4	6,8	6,6	4,1	4,9	8,2	3,2	7,3	5,4	8,4	11,5	17,8	19,6	23,0	19,6	51,9	—	—
Total სულ	976,8	38,7	20,3	24,1	25,3	24,3	31,9	52,4	91,6	142,2	224,1	357,1	584,6	970,7	1641,4	2828,9	5196,4	8702,1	13090,9	—	—

(continued - suite - გაგრძელება)

Cause of death Cause de décès სიკვდილის მიზეზი	Age (in years - en années)										ასაკი (წლებში)								
	-1	1-4	5-9	10-14	15-19	20-24	25-29	30-34	35-39	40-44	45-49	50-54	55-59	60-64	65-69	70-74	75-79	80-84	85+
	Both sexes					Les deux sexes					ორივე სქესი								
	2011 A																		
I	33,5	1,4	0,4	0,4	0,3	1,9	5,3	9,8	8,6	10,7	17,9	11,2	12,0	10,5	18,7	9,8	12,2	8,4	12,3
II	5,0	1,8	2,2	2,0	3,8	6,2	3,9	14,7	20,5	38,1	66,4	119,0	204,1	272,4	396,4	439,7	497,7	493,2	366,2
III	3,4	-	-	-	0,3	1,4	0,3	0,6	0,6	1,3	1,2	0,6	2,6	1,8	5,5	9,8	9,9	9,5	15,8
IV	-	-	-	-	-	-	0,3	1,2	1,3	2,0	4,6	10,3	24,0	49,6	74,8	131,4	147,6	174,6	103,9
V	-	-	-	-	0,3	1,1	0,6	0,3	1,6	1,0	0,9	1,2	3,0	4,1	1,6	2,9	7,6	5,3	7,0
VI	23,5	4,1	3,0	2,4	1,3	1,4	2,5	2,1	2,2	2,0	4,6	4,1	11,2	18,2	21,8	41,5	62,4	95,7	132,0
VII	-	-	-	-	-	-	-	-	-	-	-	-	-	-	-	-	-	-	-
VIII	-	-	-	-	-	-	-	-	-	-	-	-	-	-	-	-	-	-	-
IX	26,8	1,8	-	-	1,9	3,8	3,9	9,5	17,0	34,1	83,7	127,5	201,9	332,0	471,2	748,9	1282,3	1859,1	1961,3
X	46,9	3,6	0,4	0,8	1,0	1,1	2,5	3,1	3,2	6,7	8,6	16,6	21,7	41,4	72,4	101,1	151,4	201,9	190,1
XI	10,1	-	0,4	-	-	1,1	1,1	3,7	9,0	18,1	33,4	32,2	39,0	40,9	50,6	73,8	91,3	95,7	72,2
XII	-	-	-	-	-	0,3	-	-	-	-	0,3	0,3	0,4	0,5	0,8	4,4	3,0	5,3	14,1
XIII	-	-	0,4	-	0,6	-	0,3	1,2	1,0	1,0	1,5	2,8	1,9	6,8	14,8	15,6	24,4	31,5	37,0
XIV	3,4	0,9	-	0,4	0,3	1,6	1,4	1,5	3,5	2,7	1,9	3,4	7,5	12,7	17,1	23,4	26,6	45,2	28,2
XV	-	-	-	-	-	1,6	1,4	1,5	1,3	0,3	-	-	-	-	-	-	-	-	-
XVI	649,9	-	-	-	-	-	-	-	-	-	-	-	-	-	-	-	-	-	-
XVII	77,1	2,7	0,4	0,4	-	0,3	-	0,3	-	0,3	-	-	-	-	-	-	-	-	-
XVIII	281,4	19,0	9,1	8,8	17,9	24,6	28,9	51,2	75,5	113,0	175,5	261,2	394,8	608,9	922,9	1442,6	2644,6	4074,7	6095,1
XIX	6,7	7,2	6,9	8,0	14,1	30,5	28,1	31,0	30,7	33,1	31,8	41,5	36,0	45,5	43,6	47,9	54,8	67,3	56,3
Total სულ	1177,6	43,0	23,4	23,7	42,5	75,4	80,1	132,7	176,4	273,6	450,4	664,5	1028,8	1592,1	2419,8	3738,6	6391,9	9749,7	13924,3
	Male					Hommes					მამაკაცები								
I	35,4	1,7	-	0,8	0,6	2,7	7,8	15,5	15,7	18,2	34,6	23,6	16,5	17,4	35,8	16,1	11,8	8,8	21,0
II	3,2	0,9	1,6	0,8	5,6	7,5	2,2	13,6	14,4	33,6	78,6	143,0	256,6	372,6	590,6	662,9	683,1	632,4	524,5
III	6,4	-	-	-	0,6	2,1	0,6	0,6	1,3	0,7	1,3	0,7	4,1	-	5,7	5,0	7,9	11,8	28,0
IV	-	-	-	-	-	-	-	1,9	1,3	0,7	5,3	11,5	35,5	54,2	77,4	149,9	169,3	188,2	139,9
V	-	-	-	-	0,6	1,6	1,1	0,6	1,3	2,1	1,3	1,3	4,1	6,1	3,8	5,0	3,9	5,9	-
VI	28,9	6,8	2,5	1,5	1,9	2,7	3,9	3,1	3,3	3,5	9,3	6,1	16,5	24,6	28,3	44,6	72,8	126,5	139,9
VII	-	-	-	-	-	-	-	-	-	-	-	-	-	-	-	-	-	-	-
VIII	-	-	-	-	-	-	-	-	-	-	-	-	-	-	-	-	-	-	-
IX	28,9	0,9	-	-	2,5	6,9	6,7	19,2	33,4	67,9	174,6	269,2	433,2	717,5	1096,2	1809,2	3153,5	4864,7	6986,0
X	74,0	3,4	-	1,5	1,2	1,6	4,5	4,9	4,6	12,6	12,0	25,0	27,2	57,3	113,2	128,9	240,2	270,6	391,6
XI	19,3	-	0,8	-	-	2,1	2,2	7,4	18,3	37,8	72,0	69,5	85,0	92,1	122,6	187,1	236,2	264,7	286,7
XII	-	-	-	-	-	-	-	-	-	-	-	0,7	-	-	1,9	2,5	3,9	-	-
XIII	-	-	-	-	0,6	-	-	-	-	-	-	0,7	-	1,0	1,9	1,2	2,0	5,9	-
XIV	6,4	1,7	-	0,8	0,6	-	-	-	4,6	4,9	4,0	7,4	16,5	28,7	41,5	59,5	68,9	126,5	111,9
XV	-	-	-	-	-	-	-	-	-	-	-	-	-	-	-	-	-	-	-
XVI	688,1	-	-	-	-	-	-	-	-	-	-	-	-	-	-	-	-	-	-
XVII	106,1	1,7	0,8	-	-	-	-	-	-	-	-	-	-	-	-	-	-	-	-
XVIII	353,7	21,3	9,0	12,2	28,0	39,4	42,9	77,9	113,3	179,1	283,8	425,8	592,4	906,9	1371,7	1971,5	3189,0	4626,5	6720,3
XIX	6,4	10,2	6,6	10,7	23,6	51,2	45,2	55,0	60,2	61,6	57,3	73,5	64,4	77,8	83,0	79,3	96,5	111,8	104,9
Total სულ	1356,9	48,7	21,3	28,3	65,9	117,8	117,1	199,6	271,8	422,7	734,2	1058,0	1552,0	2356,2	3573,6	5122,7	7939,0	11244,1	15454,5

(continued - suite - გაგრძელება)

Cause of death Cause de décès სიკვდილის მიზეზი	Age (in years - en années)																		
	-1	1-4	5-9	10-14	15-19	20-24	25-29	30-34	35-39	40-44	45-49	50-54	55-59	60-64	65-69	70-74	75-79	80-84	85+
	Female									Femmes									
										2011 A									
										ქალები									
I	31,5	1,0	0,9	—	—	1,1	2,8	4,3	1,9	3,8	3,5	0,6	8,2	4,9	6,6	5,6	12,4	8,2	9,4
II	7,0	2,9	2,8	3,4	2,0	4,9	5,7	15,8	26,3	42,3	55,8	98,3	160,5	192,3	259,9	294,4	380,9	415,7	312,9
III	—	—	—	—	—	0,5	—	0,6	—	1,9	1,2	0,6	1,4	3,3	5,3	12,9	11,2	8,2	11,8
IV	—	—	—	—	—	—	0,6	0,6	1,3	3,2	4,0	9,3	14,4	45,8	72,9	119,4	134,0	166,9	91,8
V	—	—	—	—	—	0,5	—	—	1,9	—	0,6	1,2	2,1	2,5	—	1,6	9,9	4,9	9,4
VI	17,5	1,0	3,7	3,4	0,7	—	1,1	1,2	1,3	0,6	0,6	2,3	6,9	13,1	17,2	39,5	55,8	78,6	129,4
VII	—	—	—	—	—	—	—	—	—	—	—	—	—	—	—	—	—	—	—
VIII	—	—	—	—	—	—	—	—	—	—	—	—	—	—	—	—	—	—	—
IX	21,0	1,0	—	0,8	1,3	0,5	1,7	4,9	3,1	17,9	33,4	60,5	126,2	264,3	523,9	1066,1	2243,2	4019,6	6458,8
X	24,5	2,9	—	—	1,3	0,5	1,1	—	1,3	3,2	5,2	5,2	9,6	23,7	31,8	58,9	103,0	186,6	270,6
XI	17,5	3,8	0,9	—	0,7	0,5	0,6	1,2	1,9	1,3	5,8	9,3	17,1	28,6	43,8	83,1	95,5	163,7	122,4
XII	—	—	—	—	—	—	—	—	—	—	—	—	0,7	—	—	—	—	1,6	—
XIII	—	—	—	—	—	0,5	—	—	—	—	0,6	—	0,7	0,8	—	5,6	2,5	8,2	18,8
XIV	—	—	0,9	—	0,7	—	0,6	2,4	1,9	1,9	2,9	4,7	3,4	11,5	23,9	25,0	38,5	45,8	49,4
XV	—	—	—	—	—	3,3	2,8	3,0	2,5	0,6	—	—	—	—	—	—	—	—	—
XVI	608,4	—	—	—	—	—	—	—	—	—	—	—	—	—	—	—	—	—	—
XVII	45,5	3,8	—	0,8	—	0,5	—	0,6	—	0,6	—	—	—	—	—	—	—	—	—
XVIII	202,8	16,3	9,2	5,1	7,2	9,3	14,7	24,9	39,4	52,5	81,8	119,2	230,5	370,7	607,4	1098,4	2301,5	3767,6	5884,7
XIX	7,0	3,8	7,3	5,1	3,9	9,3	10,8	7,3	2,5	7,0	9,8	14,0	12,3	19,6	15,9	27,4	28,5	42,6	40,0
Total სულ	982,5	36,5	25,7	18,7	17,7	31,8	42,5	66,9	85,2	137,1	205,0	325,0	594,0	981,2	1608,8	2837,9	5416,9	8918,2	13409,4

(continued - suite - გაგრძელება)

Cause of death Cause de décès სიკვდილის მიზეზი	Age (in years - en années) საკვი (წლებში)																										
	-1	1-4	5-9	10-14	15-19	20-24	25-29	30-34	35-39	40-44	45-49	50-54	55-59	60-64	65-69	70-74	75-79	80-84	85+								
	Both sexes									Les deux sexes									ორივე სქესი								
	2012 A																										
I	19,3	1,7	0,4	0,8	0,3	2,4	5,6	5,7	14,7	16,2	20,8	22,9	19,5	14,8	13,8	16,1	17,9	25,7	14,2								
II	5,3	3,9	2,1	3,8	2,7	4,1	9,5	10,6	23,0	40,4	77,8	130,4	213,3	286,5	390,8	500,5	532,6	551,9	413,5								
III	7,0	1,7	—	—	—	0,3	0,8	0,6	1,0	—	1,0	3,4	2,9	2,6	7,7	7,8	16,5	16,0	20,4								
IV	—	1,3	—	—	0,3	—	0,3	1,8	2,2	3,3	8,3	15,9	35,2	69,0	105,4	145,8	181,4	143,3	99,1								
V	—	0,4	—	—	—	0,3	—	0,3	1,3	1,7	1,9	2,4	3,7	3,5	2,3	2,6	5,0	9,6	9,4								
VI	59,8	7,3	3,4	2,1	2,7	1,4	0,8	2,7	4,8	6,0	6,7	8,2	9,2	16,1	28,5	41,7	63,1	89,8	91,2								
VII	—	—	—	—	—	—	—	—	—	—	—	—	—	—	—	—	—	1,1	1,6								
VIII	—	—	—	—	—	—	—	—	—	—	—	—	—	—	0,8	0,5	—	—	—								
IX	43,9	2,6	0,4	1,3	1,7	4,1	8,1	15,7	29,3	53,6	119,8	182,9	280,8	482,2	828,5	1560,9	2765,6	4894,1	6643,1								
X	24,6	6,9	1,7	2,1	0,3	1,6	3,3	4,5	2,9	3,6	8,0	17,1	18,0	33,0	45,4	90,6	123,3	180,7	229,6								
XI	10,5	2,1	0,4	—	0,7	1,4	0,8	2,1	8,3	13,6	30,4	34,5	34,5	46,4	73,1	95,3	124,0	156,1	130,5								
XII	—	0,4	—	—	—	—	—	—	—	0,3	—	0,3	1,1	1,7	3,1	—	3,6	4,3	3,1								
XIII	—	—	—	—	—	0,3	—	—	1,0	1,0	0,3	1,2	—	0,9	2,3	6,8	2,9	17,1	17,3								
XIV	8,8	0,4	0,4	0,4	0,3	0,3	0,3	0,9	1,6	2,3	4,2	7,3	10,6	10,0	21,5	33,9	46,6	58,8	56,6								
XV	—	—	—	—	—	1,6	0,8	0,9	0,3	0,3	—	—	—	—	—	—	—	—	—								
XVI	778,6	0,9	—	—	—	—	—	—	—	—	—	—	—	—	—	—	—	—	—								
XVII	156,4	1,7	0,4	—	0,3	—	—	0,3	0,3	—	0,3	0,6	1,1	0,4	—	—	—	1,1	—								
XVIII	126,5	6,9	3,4	7,1	8,2	17,7	22,0	34,5	59,9	85,1	142,5	218,3	342,9	494,8	733,8	1189,1	2000,7	3403,2	5077,0								
XIX	15,8	8,6	6,9	10,9	23,9	38,8	41,5	43,3	38,6	40,4	41,3	39,7	41,9	39,9	43,8	53,1	71,0	88,8	100,6								
Total სულ	1256,6	46,8	19,7	28,5	41,6	74,2	93,8	124,3	189,1	267,8	463,3	685,2	1014,7	1501,7	2300,8	3744,8	5954,1	9641,7	12907,2								
	Male									Hommes									მამაკაცები								
I	16,8	3,3	0,8	—	0,7	3,2	9,4	9,7	28,6	29,6	41,2	43,6	33,9	26,5	20,0	22,8	16,7	35,7	11,6								
II	6,7	2,4	0,8	5,6	2,6	4,8	8,8	8,5	18,9	31,7	79,0	156,4	300,5	398,0	585,5	746,0	803,0	821,4	540,7								
III	13,5	2,4	—	—	—	0,5	1,7	0,6	1,3	—	0,7	4,6	4,8	4,9	12,7	6,7	16,7	17,9	17,4								
IV	—	0,8	—	—	—	—	0,6	2,4	3,3	4,8	13,0	21,1	37,2	89,2	118,2	155,9	208,2	133,9	81,4								
V	—	0,8	—	—	—	—	—	—	2,6	2,8	3,4	4,6	6,5	3,9	3,6	1,3	3,7	8,9	5,8								
VI	77,4	11,4	4,9	4,0	4,0	2,7	1,7	5,5	7,2	8,9	10,3	7,9	14,5	20,6	38,2	53,8	87,4	86,3	75,6								
VII	—	—	—	—	—	—	—	—	—	—	—	—	—	—	—	—	—	3,0	5,8								
VIII	—	—	—	—	—	—	—	—	—	—	—	—	—	—	1,8	1,3	—	—	—								
IX	43,8	3,3	0,8	1,6	2,6	7,0	13,8	26,7	52,0	94,3	206,0	314,2	456,4	730,4	1243,6	2135,8	3308,6	5500,0	7058,1								
X	23,6	2,4	3,2	4,0	—	3,2	3,9	6,7	3,9	7,6	13,7	27,7	32,3	57,8	76,4	141,1	178,4	256,0	360,5								
XI	10,1	3,3	0,8	—	0,7	2,7	1,7	3,6	16,3	26,8	58,4	62,0	61,4	76,5	121,8	142,5	161,7	196,4	145,3								
XII	—	—	—	—	—	—	—	—	—	—	—	—	2,4	2,9	7,3	—	3,7	3,0	5,8								
XIII	—	—	—	—	—	—	—	0,6	0,7	—	0,7	—	—	—	3,6	6,7	1,9	6,0	5,8								
XIV	6,7	—	0,8	0,8	—	—	—	0,6	2,0	2,8	5,5	11,2	14,5	11,8	34,5	59,1	72,5	104,2	98,8								
XV	—	—	—	—	—	—	—	—	—	—	—	—	—	—	—	—	—	—	—								
XVI	892,3	1,6	—	—	—	—	—	—	—	—	—	—	—	—	—	—	—	—	—								
XVII	165,0	1,6	0,8	—	0,7	—	—	—	—	—	—	0,7	1,6	1,0	—	—	—	3,0	—								
XVIII	134,7	11,4	3,2	5,6	13,2	27,4	35,9	57,7	96,2	138,3	234,9	331,4	535,5	750,0	1085,5	1681,5	2500,0	3580,4	5226,7								
XIX	20,2	10,6	6,5	15,1	35,0	65,5	71,2	74,1	65,7	71,6	79,0	68,0	73,5	68,6	78,2	95,4	104,1	110,1	139,5								
Total სულ	1410,8	55,3	22,7	36,5	59,4	117,1	148,5	196,8	298,4	419,1	745,9	1053,5	1575,1	2242,2	3430,9	5250,0	7466,5	10866,1	13779,1								

(continued - suite - გაგრძელება)

Cause of death Cause de décès სიკვდილის მიზეზი	Age (in years - en années)																		
	-1	1-4	5-9	10-14	15-19	20-24	25-29	30-34	35-39	40-44	45-49	50-54	55-59	60-64	65-69	70-74	75-79	80-84	85+
	Female									Femmes									ქალები
	2012 A																		
I	22,1	—	—	1,8	—	1,6	1,7	1,8	1,3	3,8	3,0	5,1	7,4	5,5	9,3	11,9	18,7	20,0	15,1
II	3,7	5,5	3,6	1,8	2,8	3,3	10,1	12,7	26,9	48,5	76,8	108,0	140,6	197,8	248,0	345,2	362,9	400,7	366,4
III	—	0,9	—	—	—	—	—	0,6	0,6	—	1,2	2,3	1,3	0,8	4,0	8,5	16,3	15,0	21,6
IV	—	1,8	—	—	0,7	—	—	1,2	1,3	1,9	4,2	11,4	33,6	53,0	96,0	139,5	164,5	148,6	105,6
V	—	—	—	—	—	0,5	—	0,6	—	0,6	0,6	0,6	1,3	3,1	1,3	3,4	5,8	10,0	10,8
VI	40,4	2,7	1,8	—	1,4	—	—	—	2,5	3,2	3,6	8,5	4,7	12,5	21,3	34,0	47,8	91,8	97,0
VII	—	—	—	—	—	—	—	—	—	—	—	—	—	—	—	—	—	—	—
VIII	—	—	—	—	—	—	—	—	—	—	—	—	—	—	—	—	—	—	—
IX	44,1	1,8	—	0,9	0,7	1,1	2,2	4,8	7,5	15,9	44,4	69,9	134,6	285,0	524,0	1197,3	2424,7	4554,3	6489,2
X	25,7	11,8	—	—	0,7	—	2,8	2,4	1,9	—	3,0	8,0	6,1	13,2	22,7	58,7	88,7	138,6	181,0
XI	11,0	0,9	—	—	0,7	—	—	0,6	0,6	1,3	6,0	10,8	12,1	22,6	37,3	65,5	100,4	133,6	125,0
XII	—	0,9	—	—	—	—	—	—	—	0,6	—	0,6	—	0,8	—	—	3,5	5,0	2,2
XIII	—	—	—	—	—	0,5	—	—	—	1,3	1,9	—	2,3	—	1,6	1,3	6,8	3,5	23,4
XIV	11,0	0,9	—	—	0,7	0,5	0,6	1,2	1,3	1,9	3,0	4,0	7,4	8,6	12,0	17,9	30,3	33,4	40,9
XV	—	—	—	—	—	3,3	1,7	1,8	0,6	0,6	—	—	—	—	—	—	—	—	—
XVI	654,4	—	—	—	—	—	—	—	—	—	—	—	—	—	—	—	—	—	—
XVII	147,1	1,8	—	—	—	—	—	0,6	0,6	—	0,6	0,6	0,7	—	—	—	—	—	—
XVIII	117,6	1,8	3,6	8,8	2,8	7,7	7,9	11,4	25,0	35,7	61,8	121,0	182,4	292,1	476,0	877,6	1687,3	3303,8	5021,6
XIX	11,0	6,4	7,3	6,2	12,0	11,5	11,2	12,7	12,5	11,5	8,4	15,3	15,5	17,1	18,7	26,4	50,2	76,8	86,2
Total სულ	1088,2	37,3	16,3	19,5	22,5	30,2	38,2	52,4	83,9	127,6	216,6	368,2	547,8	913,6	1472,0	2792,5	5004,7	8954,9	12584,1

(continued - suite - გაგრძელება)

Cause of death Cause de décès სიკვდილის მიზეზი	Age (in years - en années) საკვი (წლებში)																							
	-1	1-4	5-9	10-14	15-19	20-24	25-29	30-34	35-39	40-44	45-49	50-54	55-59	60-64	65-69	70-74	75-79	80-84	85+					
	Both sexes								Les deux sexes								ორივე სქესი							
	2013 A																							
I	8,8	2,9	2,1	0,9	1,8	0,8	3,9	4,8	13,7	17,5	19,2	23,3	19,3	20,6	18,5	20,9	22,9	15,4	9,7					
II	5,3	2,9	4,2	3,4	2,2	3,6	4,7	8,7	21,0	35,3	74,7	128,1	184,0	268,4	385,6	475,8	536,1	566,1	353,8					
III	7,0	—	0,4	0,4	0,4	0,3	0,8	0,9	1,3	1,3	2,0	1,2	4,3	5,9	5,5	12,0	20,2	26,4	25,1					
IV	1,8	0,4	0,4	0,4	—	0,8	—	1,2	1,9	3,6	8,3	17,5	34,0	50,9	82,2	123,7	157,8	167,4	117,0					
V	—	—	—	—	—	0,3	—	0,3	0,6	1,3	1,3	2,1	3,9	1,7	1,4	4,2	7,4	4,4	9,7					
VI	26,3	5,1	3,3	2,6	2,5	2,2	2,5	2,4	2,2	4,0	10,3	9,7	12,2	16,8	24,0	43,6	69,5	76,0	94,7					
VII	1,8	—	—	—	—	—	—	—	—	—	—	—	0,4	—	—	—	—	—	1,4					
VIII	—	—	—	—	—	—	—	—	—	0,3	—	—	—	—	—	0,6	—	—	—					
IX	—	—	0,8	0,9	2,2	3,9	8,6	16,2	26,7	55,4	101,2	181,2	289,5	459,4	756,2	1436,4	2529,4	4394,3	5923,5					
X	15,8	4,2	1,7	0,4	1,4	2,2	2,5	2,4	3,5	6,6	18,5	16,0	26,5	38,3	50,0	94,4	140,3	211,5	210,3					
XI	7,0	2,1	0,4	0,4	0,7	0,3	1,7	4,8	10,2	14,8	27,1	34,1	46,9	44,2	71,9	101,6	125,4	193,8	156,0					
XII	—	—	—	—	—	—	—	—	—	0,3	0,3	—	0,7	1,3	0,7	1,8	1,3	—	2,8					
XIII	—	—	—	—	0,4	—	—	0,3	0,3	0,7	0,7	0,3	4,3	2,5	3,4	1,2	6,7	12,1	7,0					
XIV	5,3	1,7	—	0,4	—	0,3	0,6	0,6	1,9	3,3	7,6	6,6	10,7	17,7	26,0	40,6	58,0	79,3	79,4					
XV	—	—	—	—	1,1	0,8	0,3	1,8	1,0	—	—	—	—	—	—	—	—	—	22,3					
XVI	759,5	—	—	—	—	—	—	—	—	—	—	—	—	—	—	—	—	—	—					
XVII	193,0	8,0	0,4	0,4	0,4	—	0,3	—	0,3	0,7	0,7	0,3	—	—	—	—	—	1,1	—					
XVIII	78,9	13,1	6,7	7,4	11,8	15,8	21,4	42,8	58,9	97,0	149,4	202,7	354,3	472,0	747,9	1178,8	2012,8	3531,9	5265,9					
XIX	12,3	8,0	6,7	8,3	18,6	34,5	31,6	39,0	34,7	39,9	40,3	35,0	38,7	42,9	40,4	52,6	64,7	83,7	68,2					
Total სულ	1122,8	48,4	27,1	25,9	43,5	65,8	78,9	126,2	178,2	282,0	461,6	658,1	1029,7	1442,6	2213,7	3588,2	5752,5	9363,4	12346,8					
	Male								Hommes								მამაკაცები							
I	10,1	3,2	3,1	1,6	2,8	1,1	5,0	9,6	22,0	30,8	36,0	46,5	33,0	36,2	30,4	37,6	31,7	21,5	4,9					
II	—	0,8	3,1	5,7	2,8	5,0	5,0	6,0	20,7	35,5	84,0	155,9	256,3	372,4	525,6	760,2	739,0	828,2	480,6					
III	3,4	—	0,8	0,8	0,7	0,6	1,1	—	1,9	—	1,4	2,0	3,9	6,7	9,6	14,1	28,2	27,6	19,4					
IV	3,4	0,8	0,8	—	—	0,6	—	—	1,2	3,2	3,4	9,9	24,9	47,2	59,0	79,9	136,4	171,1	159,5					
V	—	—	—	—	—	—	—	—	0,6	1,3	2,1	1,4	3,9	3,1	1,0	1,6	3,1	1,8	6,1					
VI	40,5	6,4	5,5	2,5	2,1	3,9	1,7	3,6	2,6	4,1	16,2	11,8	17,3	26,7	31,9	56,4	72,3	98,2	131,1					
VII	3,4	—	—	—	—	—	—	—	—	—	—	—	—	—	—	—	—	—	4,9					
VIII	—	—	—	—	—	—	—	—	—	—	—	—	—	—	—	1,6	—	—	—					
IX	—	—	0,8	0,8	4,2	6,1	11,6	27,0	44,0	95,7	175,7	307,8	489,0	737,8	1100,6	1998,4	3044,1	5144,2	5839,7					
X	16,9	2,4	3,1	0,8	2,1	3,9	3,3	3,0	6,5	10,9	31,1	27,5	39,3	62,9	75,1	156,7	213,4	312,9	325,2					
XI	10,1	3,2	—	—	1,4	—	2,2	8,4	19,4	27,3	49,4	63,5	84,1	68,6	119,8	164,6	169,3	269,9	252,4					
XII	—	—	—	—	—	—	—	—	—	—	0,7	—	0,8	1,0	—	—	3,5	—	4,9					
XIII	—	—	—	—	0,7	—	—	—	—	—	0,7	0,7	—	3,1	1,0	—	—	5,3	4,9					
XIV	10,1	1,6	—	0,8	—	0,6	0,6	0,6	3,2	4,1	9,2	9,2	16,5	26,7	38,3	50,2	81,1	122,7	145,6					
XV	—	—	—	—	—	—	—	—	—	—	—	—	—	—	—	—	—	—	—					
XVI	885,3	—	—	—	—	—	—	—	—	—	—	—	—	—	—	—	—	—	—					
XVII	195,9	8,9	0,8	0,8	0,7	—	0,6	—	0,6	—	—	—	0,7	—	—	—	—	—	—					
XVIII	87,8	12,2	7,1	10,6	17,3	25,4	32,5	64,9	92,1	159,2	245,5	311,0	556,7	706,7	1073,5	1573,7	2412,7	3865,0	5034,0					
XIX	13,5	6,4	7,8	11,6	28,9	58,4	52,7	67,9	62,8	68,4	72,7	64,8	69,2	76,2	63,9	89,3	97,0	131,9	97,1					
Total სულ	1280,4	45,9	32,9	36,0	63,7	105,6	116,3	192,8	280,3	442,2	733,9	1029,5	1619,5	2182,9	3150,2	5042,3	7070,5	10990,8	12456,3					

(continued - suite - გაგრძელება)

Cause of death Cause de décès სიკვდილის მიზეზი	Age (in years - en années)																		
	სსაკი (წლებში)									ქალები									
	-1	1-4	5-9	10-14	15-19	20-24	25-29	30-34	35-39	40-44	45-49	50-54	55-59	60-64	65-69	70-74	75-79	80-84	85+
	Female									Femmes									
										2013 A									
I	7,3	2,6	0,9	—	0,7	0,6	2,8	—	5,6	5,1	4,4	3,4	7,9	8,3	9,6	10,6	17,5	12,0	11,7
II	10,9	5,3	5,3	0,9	1,5	2,3	4,5	11,4	21,3	35,1	66,6	104,3	123,5	186,1	280,6	300,5	410,5	419,2	302,7
III	10,9	—	—	—	—	—	0,6	1,8	0,6	2,5	2,5	0,6	4,6	5,3	2,4	10,6	15,3	25,8	27,3
IV	—	—	—	0,9	—	—	1,1	—	1,2	0,6	3,8	6,8	11,2	23,0	44,5	83,9	115,9	149,6	171,8
V	—	—	—	—	—	—	0,6	—	—	0,6	1,2	0,6	4,6	2,3	1,2	4,8	10,9	3,4	9,8
VI	10,9	3,5	0,9	2,7	3,0	0,6	3,4	1,2	1,9	3,8	5,0	7,8	7,9	9,0	18,0	35,7	67,7	63,6	80,1
VII	—	—	—	—	—	—	—	—	—	—	—	—	0,7	—	—	—	—	—	—
VIII	—	—	—	—	—	—	—	—	—	0,6	—	—	—	—	—	—	—	—	—
IX	—	—	0,9	0,9	—	1,7	5,6	5,4	10,0	17,8	35,5	72,9	122,9	238,9	497,6	1090,0	2210,5	3974,3	5950,3
X	14,6	6,2	—	—	0,7	0,6	1,7	1,8	0,6	2,5	7,5	6,2	15,8	18,8	31,2	56,0	95,0	154,6	160,2
XI	3,6	0,9	0,9	0,9	—	0,6	1,1	1,2	1,3	3,2	7,5	9,0	15,8	24,9	36,0	62,8	98,3	151,2	117,2
XII	—	—	—	—	—	—	—	—	—	0,6	—	—	0,7	1,5	1,2	2,9	—	—	2,0
XIII	—	—	—	—	—	—	—	0,6	0,6	0,6	0,6	0,6	5,3	3,8	6,0	1,9	7,6	17,2	7,8
XIV	—	1,8	—	—	—	—	0,6	0,6	0,6	2,5	6,2	4,5	5,9	10,6	16,8	34,8	43,7	55,0	52,7
XV	—	—	—	—	2,2	1,7	0,6	3,6	1,9	—	—	—	—	—	—	—	—	—	31,3
XVI	624,4	—	—	—	—	—	—	—	—	—	—	—	—	—	—	—	—	—	—
XVII	189,8	7,1	—	—	—	—	—	—	—	1,3	1,2	—	—	—	—	—	—	—	1,7
XVIII	69,3	14,0	6,3	3,6	6,0	5,7	9,9	20,8	27,0	39,2	64,7	109,6	185,1	286,2	503,5	935,3	1765,3	3345,4	5370,0
XIX	10,9	9,7	5,3	4,7	7,6	9,4	10,1	10,2	7,5	13,4	11,8	9,5	13,1	16,6	22,8	30,0	44,8	56,7	56,6
Total სულ	952,6	51,1	20,5	14,6	21,7	24,9	40,9	59,8	79,5	132,6	221,5	340,2	536,8	856,8	1510,8	2691,8	4936,7	8451,9	12302,7

(continued - suite - გაგრძელება)

Cause of death Cause de décès სიკვდილის მიზეზი	Age (in years - en années) ასაკი (წლებში)																							
	-1	1-4	5-9	10-14	15-19	20-24	25-29	30-34	35-39	40-44	45-49	50-54	55-59	60-64	65-69	70-74	75-79	80-84	85+					
	Both sexes								Les deux sexes								ორივე სქესი							
	2014 A																							
I	10,1	6,7	1,7	—	5,0	10,1	13,4	36,9	62,1	83,9	119,1	154,4	104,0	80,5	68,8	45,3	57,0	41,9	26,8					
II	2,5	5,1	4,6	1,5	5,1	7,1	11,7	17,8	32,0	67,1	108,2	229,2	294,2	393,8	365,3	418,2	453,8	290,1	150,4					
III	5,4	1,0	0,5	0,5	1,0	1,0	1,0	2,0	0,5	3,5	1,5	4,9	5,4	8,4	13,3	15,3	23,7	14,3	16,8					
IV	1,1	0,5	—	—	—	1,1	1,6	0,5	3,7	5,3	11,1	29,6	36,9	74,4	72,8	108,2	124,0	77,0	47,5					
V	—	—	0,4	—	0,4	—	0,4	0,9	0,9	2,2	2,7	4,9	4,4	3,1	3,5	4,9	5,8	4,4	4,9					
VI	3,8	3,4	1,7	2,8	3,1	1,7	3,4	3,4	5,5	6,9	10,3	9,3	13,5	17,6	13,8	25,2	34,5	26,6	20,0					
VII	—	—	—	—	—	—	—	—	—	—	—	—	—	—	—	—	0,3	0,3	1,3					
VIII	—	—	—	—	—	—	—	—	—	—	—	—	—	—	—	—	—	—	—					
IX	—	1,5	2,3	0,8	3,8	2,7	9,6	16,9	33,7	62,8	112,2	216,4	324,0	432,4	502,5	878,2	1621,2	1724,2	1943,3					
X	0,4	5,2	0,8	0,8	1,2	1,2	2,0	1,6	6,8	7,2	18,3	23,9	30,7	42,6	42,6	67,8	109,6	86,5	83,7					
XI	—	0,4	—	—	0,4	0,4	2,8	4,0	12,9	18,2	40,4	49,7	52,6	48,1	37,2	63,5	89,8	70,4	52,2					
XII	—	—	—	—	—	—	—	—	—	—	0,4	0,7	0,7	0,7	0,7	1,5	0,7	0,4	3,3					
XIII	—	—	—	—	—	0,4	0,4	0,4	1,3	0,4	0,4	2,1	2,5	1,7	1,7	3,8	2,5	5,1	5,1					
XIV	—	—	1,0	1,0	0,5	1,0	1,0	4,0	3,5	5,0	8,0	13,6	20,1	24,1	24,6	31,2	54,8	40,2	30,7					
XV	—	—	—	—	2,3	2,3	3,9	0,8	3,1	0,8	0,8	—	—	—	—	—	—	—	—					
XVI	306,5	—	—	—	—	—	—	—	—	—	—	—	—	—	—	—	—	—	—					
XVII	91,3	11,8	0,8	3,1	2,4	0,8	0,8	0,8	0,8	1,6	1,6	0,8	0,8	0,8	1,6	—	—	0,8	—					
XVIII	41,5	11,1	8,3	19,4	38,7	59,5	95,4	170,1	184,0	311,2	536,7	803,6	1099,6	1323,7	1298,8	1903,2	3562,9	3670,8	4585,1					
XIX	12,7	20,6	42,7	34,8	104,4	196,2	202,5	212,0	196,2	186,7	213,6	250,0	207,3	186,7	164,6	159,8	256,3	182,0	200,9					
Total სულ	15,5	2,2	1,6	1,6	3,8	5,7	7,8	10,7	14,4	21,7	35,6	58,2	75,1	94,6	96,2	143,3	239,0	231,2	253,4					
	Male								Hommes								მამაკაცები							
I	13,0	13,0	3,3	—	3,3	13,0	19,5	52,1	97,7	146,6	208,5	254,1	159,6	120,5	84,7	42,3	55,4	58,6	16,3					
II	3,9	4,9	4,9	1,0	3,9	8,8	10,8	10,8	25,5	65,8	109,0	235,8	338,9	489,2	411,6	484,3	479,4	271,1	116,9					
III	5,5	0,9	—	0,9	1,8	0,9	0,9	2,8	0,9	6,5	0,9	4,6	5,5	9,2	12,9	14,8	18,5	7,4	8,3					
IV	1,0	—	—	—	—	2,0	1,0	1,0	2,0	7,0	14,0	40,0	36,0	72,0	68,0	81,0	95,0	43,0	33,0					
V	—	—	0,9	—	—	—	0,9	1,7	1,7	1,7	5,1	6,0	5,1	3,4	4,3	1,7	4,3	3,4	2,6					
VI	5,4	3,4	1,4	4,1	5,4	3,4	4,8	6,8	8,2	10,2	15,7	15,7	15,0	18,4	12,9	25,2	26,5	15,7	12,9					
VII	—	—	—	—	—	—	—	—	—	—	—	—	—	—	—	—	—	—	1,3					
VIII	—	—	—	—	—	—	—	—	—	—	—	—	—	—	—	—	—	—	—					
IX	—	1,6	1,6	0,8	4,7	3,9	11,7	24,2	57,0	107,7	183,5	353,6	486,3	626,9	631,5	924,3	1529,3	1412,2	1183,5					
X	0,8	5,0	0,8	1,7	1,7	1,7	2,5	1,7	12,4	10,7	32,2	38,0	43,8	63,6	62,0	82,6	115,7	85,1	68,6					
XI	—	0,9	—	—	—	0,9	4,3	8,6	25,0	35,4	70,8	94,9	92,3	75,9	48,3	85,4	101,8	69,9	38,8					
XII	—	—	—	—	—	—	—	—	—	—	0,8	0,8	0,8	1,6	1,6	2,4	0,8	—	1,6					
XIII	—	—	—	—	—	0,9	0,9	0,9	—	—	0,9	—	1,9	1,9	0,9	2,8	1,9	4,7	1,9					
XIV	—	—	—	1,1	1,1	2,3	2,3	6,8	5,7	10,3	11,4	22,8	28,5	28,5	34,2	37,6	56,9	47,8	26,2					
XV	—	—	—	—	—	—	—	—	—	—	—	—	—	—	—	—	—	—	—					
XVI	450,2	—	—	—	—	—	—	—	—	—	—	—	—	—	—	—	—	—	—					
XVII	107,9	20,7	2,1	6,2	4,1	2,1	2,1	2,1	2,1	2,1	4,1	2,1	2,1	2,1	—	—	—	2,1	—					
XVIII	77,2	7,7	19,3	42,5	81,1	131,3	208,5	366,8	393,8	675,7	1108,1	1687,3	2274,1	2552,1	2243,2	2876,4	4498,1	3945,9	3390,0					
XIX	16,2	27,0	91,9	81,1	264,9	567,6	589,2	621,6	567,6	545,9	643,2	745,9	545,9	481,1	410,8	345,9	443,2	248,6	243,2					
Total სულ	17,8	2,3	2,0	2,3	5,4	9,7	12,2	17,1	22,7	35,0	56,0	90,0	110,7	134,9	122,8	161,7	235,3	195,9	156,7					

(continued - suite - გაგრძელება)

Cause of death Cause de décès სიკვდილის მიზეზი	Age (in years - en années)																				
	სსსკი (წლებში)									ქალები											
	-1	1-4	5-9	10-14	15-19	20-24	25-29	30-34	35-39	40-44	45-49	50-54	55-59	60-64	65-69	70-74	75-79	80-84	85+		
	Female									Femmes											
										2014 A											
I	6,9	—	—	—	6,9	6,9	6,9	20,8	24,2	17,3	24,2	48,4	45,0	38,1	51,9	48,4	58,8	24,2	38,1		
II	1,1	5,3	4,2	2,1	6,3	5,3	12,6	25,3	38,9	68,4	107,4	222,1	246,3	291,6	315,8	347,4	426,3	310,5	186,3		
III	5,3	1,1	1,1	—	—	1,1	1,1	1,1	—	—	2,1	5,3	5,3	7,4	13,8	15,9	29,7	22,3	26,5		
IV	1,1	1,1	—	—	—	—	2,2	—	—	5,6	3,4	7,8	17,9	38,0	77,1	78,2	138,5	156,4	115,1	63,7	
V	—	—	—	—	0,9	—	—	—	—	—	2,8	—	3,7	3,7	2,8	2,8	8,3	7,4	5,5	7,4	
VI	2,1	3,5	2,1	1,4	0,7	—	2,1	—	—	2,8	3,5	4,9	2,8	11,9	16,8	14,7	25,2	42,7	37,8	27,3	
VII	—	—	—	—	—	—	—	—	—	—	—	—	—	—	—	—	—	0,7	0,7	1,4	
VIII	—	—	—	—	—	—	—	—	—	—	—	—	—	—	—	—	—	—	—	—	
IX	—	1,5	3,0	0,8	3,0	1,5	7,5	9,8	11,3	19,5	43,6	84,2	167,7	245,1	378,2	833,8	1709,8	2024,8	2675,2		
X	—	5,4	0,8	—	0,8	0,8	1,5	1,5	1,5	3,8	5,4	10,8	18,5	23,1	24,6	53,9	103,9	87,8	97,8		
XI	—	—	—	—	0,8	—	1,5	—	—	2,3	3,0	13,7	9,9	17,5	23,6	27,4	44,1	79,1	70,8	63,9	
XII	—	—	—	—	—	—	—	—	—	—	—	—	0,7	0,7	—	—	0,7	0,7	0,7	4,7	
XIII	—	—	—	—	—	—	—	—	—	2,3	0,8	—	3,9	3,1	1,6	2,3	4,7	3,1	5,4	7,8	
XIV	—	—	1,8	0,9	—	—	—	—	—	1,8	1,8	0,9	5,4	6,3	13,5	20,7	17,1	26,1	53,2	34,2	34,2
XV	—	—	—	—	4,0	4,0	6,7	1,3	—	5,4	1,3	1,3	—	—	—	—	—	—	—	—	
XVI	218,1	—	—	—	—	—	—	—	—	—	—	—	—	—	—	—	—	—	—	—	
XVII	81,2	6,3	—	1,3	1,3	—	—	—	—	1,3	—	—	—	—	—	2,5	—	—	—	—	
XVIII	21,6	12,9	2,2	6,5	15,1	19,4	32,3	60,3	66,8	107,8	217,7	310,3	444,0	637,9	771,6	1359,9	3040,9	3517,2	5252,2		
XIX	11,2	17,9	22,4	15,7	38,0	42,5	42,5	42,5	42,5	38,0	35,8	44,7	67,1	64,9	62,6	82,8	179,0	154,4	183,4		
Total სულ	13,4	2,1	1,3	0,9	2,3	2,2	3,7	4,9	6,8	9,6	17,0	29,2	42,7	57,8	71,9	126,6	242,4	263,2	341,6		

(continued - suite - გაგრძელება)

Cause of death Cause de décès სიკვდილის მიზეზი	Age (in years - en années)									ასაკი (წლებში)																	
	-1	1-4	5-9	10-14	15-19	20-24	25-29	30-34	35-39	40-44	45-49	50-54	55-59	60-64	65-69	70-74	75-79	80-84	85+								
	Both sexes									Les deux sexes									ორივე სქესი								
										2000 B																	
I	104,9	3,1	1,8	0,3	4,8	3,0	6,4	10,9	10,6	14,9	13,3	10,8	14,7	17,8	15,7	13,3	28,0	28,8	59,3								
II	—	1,5	5,5	2,6	3,8	7,4	18,4	17,5	40,9	67,8	118,5	185,8	250,0	343,4	457,1	528,3	556,0	432,0	479,8								
III	4,1	—	—	—	—	—	0,7	0,7	—	0,7	0,4	—	0,5	1,4	1,3	0,5	1,7	1,0	2,7								
IV	—	—	—	0,3	—	0,3	1,8	1,5	2,0	2,8	7,9	14,4	32,6	66,9	97,1	134,7	130,3	153,0	105,1								
V	—	—	—	—	—	—	—	1,1	1,4	1,4	2,4	1,0	2,3	1,3	1,4	1,2	1,0	1,8	—								
VI	2,3	1,0	1,1	2,2	1,6	2,4	1,4	1,8	1,7	0,7	3,5	2,6	3,7	7,0	5,5	4,0	11,6	9,0	21,6								
VII	—	—	—	—	—	—	—	—	—	—	—	—	—	—	—	—	—	—	—								
VIII	—	—	—	—	—	—	—	—	—	—	—	—	—	—	—	—	—	—	—								
IX	—	1,0	1,5	1,9	4,5	13,8	27,5	52,5	101,3	143,3	247,3	399,9	667,7	1153,7	2049,7	3522,0	5875,5	9946,0	18916,4								
X	487,7	34,4	8,4	6,4	15,3	10,1	10,9	3,3	4,1	5,3	8,2	13,9	25,3	40,4	60,8	103,5	137,1	207,0	363,9								
XI	—	—	—	—	—	1,0	5,6	8,8	19,4	29,8	38,9	41,8	52,4	70,4	111,4	171,1	191,1	199,8	223,7								
XII	—	—	—	—	—	—	—	0,4	—	—	—	—	1,8	—	0,5	—	—	—	—								
XIII	—	—	—	—	—	—	0,4	0,4	—	—	—	—	0,9	0,4	0,9	0,6	2,9	—	2,7								
XIV	—	1,0	—	1,9	0,6	1,7	0,7	2,6	3,1	4,6	6,3	14,4	8,3	5,2	7,8	9,2	12,5	21,6	8,1								
XV	—	—	—	—	0,3	1,7	0,7	2,6	1,4	1,4	—	—	—	—	—	—	—	—	—								
XVI	1580,2	—	—	—	—	—	—	—	—	—	—	—	—	—	—	—	—	—	—								
XVII	53,5	1,5	—	—	—	—	—	—	—	—	—	—	—	—	—	—	—	—	—								
XVIII	30,9	4,6	4,0	1,6	2,2	10,1	11,6	13,5	17,4	25,5	18,4	39,7	26,7	31,7	45,6	92,5	123,6	435,6	1339,6								
XIX	—	7,7	7,7	8,0	12,8	30,0	37,8	47,4	40,9	44,3	36,5	38,2	49,2	40,0	47,9	60,1	65,6	64,8	75,5								
Total სულ	2263,6	55,8	30,0	25,2	45,9	82,2	123,9	164,3	244,9	342,2	501,2	763,0	1137,0	1779,5	2901,9	4642,2	7136,2	11499,4	21598,4								
	Male									Hommes									მამაკაცები								
I	128,4	4,9	1,4	—	3,8	4,9	10,3	16,0	18,7	23,4	26,2	20,6	25,8	31,5	21,5	17,9	48,6	45,6	88,1								
II	—	1,9	7,1	2,5	4,4	8,4	20,6	15,2	38,1	61,0	105,0	207,0	291,0	455,6	634,7	743,3	742,2	552,7	607,9								
III	—	—	—	—	—	1,4	—	—	0,7	—	—	—	1,1	1,0	1,1	1,4	2,7	—	8,8								
IV	—	—	—	0,6	—	0,7	2,2	2,3	2,9	4,5	9,3	18,3	37,2	87,3	116,2	133,5	110,7	245,0	114,5								
V	—	—	—	—	—	—	—	2,3	2,9	2,3	5,1	2,3	3,1	3,0	2,2	2,8	—	—	—								
VI	4,3	1,9	0,7	2,5	1,9	2,8	1,5	1,5	2,2	1,5	5,1	2,3	6,2	6,1	7,5	4,1	12,1	5,7	8,8								
VII	—	—	—	—	—	—	—	—	—	—	—	—	—	—	—	—	—	—	—								
VIII	—	—	—	—	—	—	—	—	—	—	—	—	—	—	—	—	—	—	—								
IX	—	1,9	1,4	2,5	5,0	19,5	41,2	79,9	161,2	236,6	397,0	640,4	1019,6	1663,1	2770,3	4404,7	6483,1	10735,0	19982,4								
X	533,1	38,0	12,1	8,1	18,2	11,1	16,9	4,6	7,2	9,8	9,3	20,6	27,9	60,9	94,7	163,8	178,1	262,1	414,1								
XI	—	—	—	—	—	2,1	8,8	15,2	37,4	58,0	70,2	73,2	83,6	109,6	167,8	238,1	242,9	245,0	246,7								
XII	—	—	—	—	—	—	—	—	—	—	—	—	—	—	—	—	—	—	—								
XIII	—	—	—	—	—	—	0,7	0,8	—	—	—	—	—	—	2,2	—	3,0	—	—								
XIV	—	1,9	—	1,9	—	1,4	0,7	5,3	4,3	5,3	8,5	21,7	11,4	9,1	14,0	16,5	21,6	45,6	26,4								
XV	—	—	—	—	—	—	—	—	—	—	—	—	—	—	—	—	—	—	—								
XVI	1848,2	—	—	—	—	—	—	—	—	—	—	—	—	—	—	—	—	—	—								
XVII	42,8	1,9	—	—	—	—	—	—	—	—	—	—	—	—	—	—	—	—	—								
XVIII	50,6	4,9	5,7	2,5	3,8	20,2	22,8	22,8	30,9	46,0	33,9	68,6	45,4	53,8	67,8	123,9	151,1	569,8	1383,3								
XIX	—	12,7	11,4	9,4	18,2	50,8	66,9	89,8	74,1	84,4	64,3	67,5	78,4	72,0	74,2	93,6	105,3	91,2	114,5								
Total სულ	2607,0	70,0	39,8	30,0	55,3	123,3	192,6	255,7	380,6	532,8	733,9	1143,6	1629,6	2553,0	3974,2	5943,6	8099,8	12797,7	22995,5								

(continued - suite - გაგრძელება)

Cause of death Cause de décès სიკვდილის მიზეზი	Age (in years - en années)																		
	-1	1-4	5-9	10-14	15-19	20-24	25-29	30-34	35-39	40-44	45-49	50-54	55-59	60-64	65-69	70-74	75-79	80-84	85+
	Female									Femmes									
										2000 B									
										ქალები									
I	78,6	1,1	2,3	0,7	5,8	1,3	2,7	6,3	3,2	7,4	2,2	2,8	5,8	7,6	11,3	10,0	16,5	21,1	46,6
II	—	1,1	3,8	2,6	3,2	6,5	16,3	19,6	43,5	73,7	130,3	168,3	217,1	259,3	324,2	372,7	452,3	376,3	423,3
III	8,7	—	—	—	—	—	1,4	—	0,6	0,7	—	—	2,5	1,5	—	2,0	—	—	—
IV	—	—	—	—	—	—	1,4	0,7	1,3	1,3	6,6	11,3	29,0	51,7	82,9	135,5	141,2	110,5	101,0
V	—	—	—	—	—	—	—	—	—	0,7	—	—	1,7	—	0,8	—	1,5	2,6	—
VI	—	—	1,5	2,0	1,3	2,0	1,4	2,1	1,3	—	2,2	2,8	1,7	7,6	4,0	4,0	12,0	10,5	27,2
VII	—	—	—	—	—	—	—	—	—	—	—	—	—	—	—	—	—	—	—
VIII	—	—	—	—	—	—	—	—	—	—	—	—	—	—	—	—	—	—	—
IX	—	—	1,5	1,3	3,9	8,5	14,9	27,3	47,4	60,3	117,9	202,2	385,3	771,9	1510,9	2882,9	5537,2	9581,6	18446,6
X	436,7	30,5	4,5	4,6	12,3	9,2	5,4	2,1	1,3	1,3	7,3	8,5	23,2	25,1	35,4	59,8	114,2	181,6	341,7
XI	—	—	—	—	—	—	2,7	2,8	3,2	4,7	11,7	16,0	27,3	41,1	69,2	122,6	162,3	178,9	213,6
XII	—	—	—	—	—	—	—	0,7	—	—	—	—	—	1,7	—	0,8	—	—	—
XIII	—	—	—	—	—	—	—	—	—	—	—	—	1,7	0,8	—	1,0	3,0	—	3,9
XIV	—	—	—	2,0	1,3	2,0	0,7	—	1,9	4,0	4,4	8,5	5,8	2,3	3,2	4,0	7,5	10,5	—
XV	—	—	—	—	0,6	3,3	1,4	4,9	2,6	2,7	—	—	—	—	—	—	—	—	—
XVI	1279,5	—	—	—	—	—	—	—	—	—	—	—	—	—	—	—	—	—	—
XVII	65,5	1,1	—	—	—	—	—	—	—	—	—	—	—	—	—	—	—	—	—
XVIII	8,7	4,4	2,3	0,7	0,6	0,7	1,4	4,9	5,2	7,4	5,1	16,0	11,6	15,2	29,0	69,8	108,2	373,7	1320,4
XIX	—	2,2	3,8	6,5	7,1	10,5	10,9	8,4	11,0	8,7	12,4	14,1	25,7	16,0	28,2	35,9	43,6	52,6	58,3
Total სულ	1877,7	40,4	18,2	18,4	34,8	42,0	59,2	77,7	121,2	172,9	297,9	447,7	738,4	1192,5	2095,9	3696,2	6587,5	10889,4	20955,4

(continued - suite - გაგრძელება)

Cause of death Cause de décès სიკვდილის მიზეზი	Age (in years - en années)									ასაკი (წლებში)									
	-1	1-4	5-9	10-14	15-19	20-24	25-29	30-34	35-39	40-44	45-49	50-54	55-59	60-64	65-69	70-74	75-79	80-84	85+
	Both sexes									Les deux sexes									
										ორივე სქესი									
										2001 B									
I	147,2	3,6	3,8	1,0	3,5	3,1	5,3	11,0	12,0	13,9	9,7	12,3	11,5	12,1	21,0	23,5	25,3	6,9	36,7
II	—	6,8	3,4	4,3	5,8	6,8	12,8	23,2	35,4	68,2	115,8	176,1	238,5	312,3	424,2	536,7	540,6	550,6	443,4
III	—	1,6	—	—	—	—	0,4	2,2	1,4	0,4	0,4	0,5	—	1,3	1,4	6,3	5,4	—	6,1
IV	—	—	—	—	0,3	—	1,1	1,5	2,5	3,2	9,0	13,7	24,3	45,6	85,8	120,8	111,9	101,2	3,1
V	—	—	—	—	—	—	—	1,5	—	0,7	0,4	2,5	—	0,9	0,9	1,7	3,6	—	12,2
VI	6,1	3,6	1,5	2,6	1,9	0,3	1,8	0,4	2,8	2,5	2,7	1,0	—	1,8	2,8	5,7	7,2	12,0	3,1
VII	—	—	—	—	—	—	—	—	—	—	—	—	—	—	—	—	—	—	—
VIII	—	—	—	—	—	—	—	—	—	—	—	—	—	—	—	0,6	—	—	—
IX	—	—	3,4	1,0	2,2	6,4	26,6	59,4	100,3	148,1	233,5	400,2	588,3	1050,0	1916,6	3489,7	5904,3	9881,6	18896,0
X	423,3	27,6	6,0	8,6	28,9	16,0	20,6	4,8	6,4	10,7	8,2	13,2	15,3	28,6	47,6	63,0	100,2	166,4	272,2
XI	14,3	—	—	0,3	—	1,4	4,6	7,4	16,3	25,3	35,9	48,6	57,7	75,5	82,1	162,1	184,1	180,1	229,4
XII	—	—	—	—	0,3	—	—	0,4	0,4	—	—	—	—	—	0,5	—	—	—	—
XIII	—	—	—	0,7	—	—	—	—	—	—	—	—	—	—	0,5	1,1	—	—	—
XIV	—	—	—	1,3	0,6	0,7	1,4	3,7	2,8	5,0	5,5	5,9	7,6	14,7	23,8	41,8	37,0	32,6	58,1
XV	—	—	—	—	2,6	5,3	5,2	1,3	1,2	1,7	—	—	—	—	—	—	—	—	—
XVI	1556,2	—	—	—	—	—	—	—	—	—	—	—	—	—	—	—	—	—	3,1
XVII	71,6	—	—	—	—	—	—	—	—	—	—	—	—	—	—	—	—	—	—
XVIII	22,5	2,6	3,4	3,0	4,5	9,8	16,7	15,1	17,0	26,8	24,2	24,0	22,9	38,0	46,6	63,6	110,1	449,4	1510,7
XIX	8,2	11,4	9,0	7,6	14,5	24,9	40,8	48,6	48,5	42,1	43,3	40,2	34,4	47,8	40,1	49,3	70,4	60,0	146,8
Total სულ	2249,4	57,2	30,5	30,4	65,1	74,7	137,4	180,5	247,1	348,8	488,6	738,2	1000,5	1628,6	2693,9	4565,9	7100,1	11440,8	21620,9
	Male									Hommes									
										მამაკაცები									
I	130,4	5,9	4,4	1,9	4,4	2,8	8,9	18,5	21,7	24,3	16,0	18,4	18,2	17,7	36,3	39,8	34,0	10,5	59,4
II	—	5,9	4,4	3,9	6,9	6,3	13,3	18,5	30,0	62,3	106,9	193,9	255,4	357,3	552,7	690,0	696,6	784,2	633,7
III	—	3,0	—	—	—	—	0,7	3,9	0,7	—	—	1,1	—	3,1	1,1	4,1	12,1	—	9,9
IV	—	—	—	—	—	—	0,7	3,1	3,0	4,6	16,0	19,5	30,0	46,9	101,1	119,3	111,7	78,9	—
V	—	—	—	—	—	—	—	2,3	—	1,5	0,8	3,3	—	1,0	1,1	4,1	9,7	—	39,6
VI	—	5,9	2,9	3,9	1,9	0,7	1,5	—	3,7	4,6	2,5	—	—	1,0	5,5	11,0	14,6	10,5	9,9
VII	—	—	—	—	—	—	—	—	—	—	—	—	—	—	—	—	—	—	—
VIII	—	—	—	—	—	—	—	—	—	—	—	—	—	—	—	1,4	—	—	—
IX	—	—	4,4	0,6	2,5	7,6	42,3	94,9	169,4	251,5	393,1	642,5	828,3	1450,0	2454,9	4377,2	6555,8	10663,2	19514,9
X	517,8	30,6	8,7	9,7	33,5	16,7	25,9	6,2	9,7	16,7	12,6	20,6	16,1	36,5	72,5	96,0	128,6	231,6	297,0
XI	15,8	—	—	0,6	—	1,4	8,9	13,9	29,2	50,2	65,7	89,9	96,6	119,8	122,0	227,7	252,4	242,1	356,4
XII	—	—	—	—	—	—	—	—	—	—	—	—	—	—	—	—	—	—	—
XIII	—	—	—	—	—	—	—	—	—	—	—	—	—	—	—	1,4	—	—	—
XIV	—	—	—	2,6	0,6	1,4	0,7	4,6	3,7	7,6	6,7	5,4	10,7	17,7	24,2	52,1	60,7	68,4	118,8
XV	—	—	—	—	—	—	—	—	—	—	—	—	—	—	—	—	—	—	—
XVI	1834,0	—	—	—	—	—	—	—	—	—	—	—	—	—	—	—	—	—	—
XVII	90,9	—	—	—	—	—	—	—	—	—	—	—	—	—	—	—	—	—	—
XVIII	43,5	—	4,4	5,8	3,2	17,4	30,4	26,2	28,5	47,1	34,5	41,2	39,7	68,8	53,8	105,6	133,5	552,6	1505,0
XIX	15,8	17,8	10,9	10,9	26,5	45,9	77,1	87,2	90,0	79,8	74,9	74,8	54,7	80,2	74,7	71,3	89,8	57,9	257,4
Total სულ	2648,2	69,1	40,1	39,9	79,5	100,2	210,4	279,3	389,6	550,2	729,7	1110,6	1349,7	2200,0	3499,9	5801,0	8099,5	12699,9	22802,0

(continued - suite - გაგრძელება)

Cause of death Cause de décès სიკვდილის მიზეზი	Age (in years - en années)																		
	-1	1-4	5-9	10-14	15-19	20-24	25-29	30-34	35-39	40-44	45-49	50-54	55-59	60-64	65-69	70-74	75-79	80-84	85+
	Female									Femmes									
										2001 B									
										ქალები									
I	165,3	1,1	3,1	—	2,6	3,3	2,0	4,2	3,4	4,7	4,4	7,2	6,0	7,8	9,7	11,8	20,1	5,1	26,4
II	—	7,7	2,3	4,7	4,6	7,3	12,2	27,5	40,2	73,4	123,5	161,1	224,9	278,6	329,6	426,7	447,6	436,5	356,8
III	—	—	—	—	—	—	—	0,7	2,0	0,7	0,7	—	—	—	1,6	7,9	1,4	—	4,4
IV	—	—	—	—	0,7	—	1,4	—	2,0	2,0	2,9	9,0	19,7	44,6	74,5	121,9	111,9	111,7	4,4
V	—	—	—	—	—	—	—	0,7	—	—	—	1,8	—	0,8	0,8	—	—	—	—
VI	12,7	1,1	—	1,3	2,0	—	2,0	0,7	2,0	0,7	2,9	1,8	—	2,3	0,8	2,0	2,9	12,7	—
VII	—	—	—	—	—	—	—	—	—	—	—	—	—	—	—	—	—	—	—
VIII	—	—	—	—	—	—	—	—	—	—	—	—	—	—	—	—	—	—	—
IX	—	—	2,3	1,3	2,0	5,3	12,2	28,2	39,6	57,9	95,9	199,6	395,7	749,6	1519,8	2853,5	5510,8	9479,7	18537,4
X	322,0	24,2	3,1	7,4	26,8	15,3	15,6	3,5	3,4	5,4	4,4	7,2	14,6	22,7	29,1	39,3	83,2	134,5	259,9
XI	12,7	—	—	—	—	1,3	0,7	1,4	4,7	3,4	10,2	14,3	26,6	42,3	52,6	115,0	143,5	149,7	171,8
XII	—	—	—	—	0,7	—	—	0,7	0,7	—	—	—	—	—	0,8	—	—	—	—
XIII	—	—	—	1,3	—	—	—	—	—	—	—	—	—	—	0,8	1,0	—	—	—
XIV	—	—	—	—	0,7	—	2,0	2,8	2,0	2,7	4,4	6,3	5,2	12,5	23,5	34,4	23,0	15,2	30,8
XV	—	—	—	—	2,6	5,3	5,4	1,4	1,3	2,0	—	—	—	—	—	—	—	—	—
XVI	1258,5	—	—	—	—	—	—	—	—	—	—	—	—	—	—	—	—	—	4,4
XVII	50,8	—	—	—	—	—	—	—	—	—	—	—	—	—	—	—	—	—	—
XVIII	—	5,5	2,3	—	5,9	2,7	4,1	4,9	6,7	8,8	15,3	9,8	9,4	14,9	41,3	33,4	96,1	398,5	1506,6
XIX	—	4,4	7,0	4,0	2,0	9,9	12,2	13,4	11,4	8,8	16,0	11,6	18,0	23,5	14,6	33,4	58,8	60,9	96,9
Total სულ	1822,0	44,0	20,1	20,0	50,6	50,4	69,8	90,1	119,4	170,5	280,6	429,7	720,1	1199,6	2099,5	3680,3	6499,3	10804,5	20999,8

(continued - suite - გაგრძელება)

Cause of death Cause de décès სიკვდილის მიზეზი	Age (in years - en années)									ასაკი (წლებში)									
	-1	1-4	5-9	10-14	15-19	20-24	25-29	30-34	35-39	40-44	45-49	50-54	55-59	60-64	65-69	70-74	75-79	80-84	85+
	Both sexes									Les deux sexes									
										ორივე სქესი									
										2002 B									
I	229,3	6,3	0,8	1,4	1,6	1,4	9,2	6,7	11,3	11,9	8,1	9,9	9,8	12,9	12,4	16,6	24,2	29,2	88,5
II	12,4	2,6	4,2	3,7	5,2	5,8	15,3	23,4	35,2	65,0	107,8	178,6	216,6	303,5	387,5	524,4	531,5	465,9	426,2
III	-	-	-	-	-	0,3	-	0,4	1,1	0,4	-	1,4	-	0,9	1,4	1,1	1,7	1,6	3,3
IV	-	1,6	-	-	1,3	0,7	1,8	3,0	1,8	3,3	7,4	10,9	19,5	47,1	74,2	90,5	109,8	99,0	88,5
V	-	-	-	-	-	-	0,4	0,4	1,1	0,7	0,8	1,4	2,0	1,8	1,4	0,6	1,7	-	-
VI	6,2	2,6	2,7	2,7	1,9	1,4	0,7	1,1	0,7	0,7	2,3	0,9	0,5	0,9	3,3	6,3	4,3	-	9,8
VII	-	-	-	-	-	-	-	-	-	-	-	-	-	-	-	-	-	-	-
VIII	-	-	-	-	-	-	-	-	-	-	-	-	-	-	-	-	-	-	-
IX	-	-	0,8	3,1	4,9	26,4	44,4	58,2	101,4	157,8	238,0	404,8	611,7	1069,7	1957,2	3536,4	5930,9	9935,3	18733,4
X	402,9	35,0	11,2	6,4	16,6	3,0	3,2	4,5	4,4	4,7	8,5	12,8	21,5	23,6	50,9	99,7	117,5	199,7	406,6
XI	6,2	-	-	-	0,6	1,0	1,8	9,6	16,0	30,7	33,3	37,8	46,3	64,2	87,5	123,8	144,3	154,2	272,1
XII	-	-	-	-	-	-	-	-	-	-	-	-	-	-	-	-	-	-	-
XIII	-	-	-	-	-	-	-	0,4	-	-	-	-	-	-	-	0,5	-	3,5	-
XIV	-	-	1,2	-	1,0	2,0	1,1	3,7	3,6	3,3	8,9	7,1	10,7	23,1	21,4	37,8	57,0	107,1	75,4
XV	-	-	-	-	0,3	1,7	3,2	0,7	1,5	-	-	-	-	-	-	-	-	-	-
XVI	1564,0	-	-	-	-	-	-	-	-	-	-	-	-	-	-	-	-	-	-
XVII	45,5	1,0	-	-	-	-	-	-	-	-	-	-	-	-	-	-	-	-	-
XVIII	-	-	3,5	3,1	11,0	9,8	17,8	20,8	20,0	24,6	31,8	35,0	27,3	46,7	53,7	68,8	119,3	392,9	1423,0
XIX	6,2	6,3	6,2	9,8	20,8	24,4	43,3	47,5	58,9	45,1	41,5	37,3	33,7	34,6	39,0	57,3	63,1	71,4	147,5
Total სულ	2272,7	55,4	30,6	30,2	65,2	77,9	142,2	180,4	257,0	348,2	488,4	737,9	999,6	1629,0	2690,4	4563,3	7108,8	11456,3	21674,3
	Male									Hommes									
										მამაკაცები									
I	248,0	9,0	-	1,3	1,9	1,4	13,3	9,3	17,0	24,7	15,1	21,9	14,3	21,5	23,7	31,8	36,4	24,2	127,0
II	12,0	5,0	8,2	7,3	6,4	4,8	17,8	15,6	34,7	61,6	112,2	187,7	251,4	384,9	507,3	700,3	668,2	574,9	603,2
III	-	-	-	-	-	0,7	-	0,8	2,3	0,8	-	2,1	-	1,1	3,4	1,4	2,3	-	-
IV	-	-	-	-	-	0,7	3,0	5,5	0,8	6,2	6,7	17,7	18,7	54,8	74,4	91,2	97,7	115,9	84,7
V	-	-	-	-	-	-	0,7	0,8	2,3	0,8	1,7	3,1	1,1	2,2	2,3	-	2,3	-	-
VI	12,0	5,0	2,2	5,3	1,3	2,8	-	-	-	1,5	3,4	2,1	1,1	1,1	4,5	8,3	6,8	-	-
VII	-	-	-	-	-	-	-	-	-	-	-	-	-	-	-	-	-	-	-
VIII	-	-	-	-	-	-	-	-	-	-	-	-	-	-	-	-	-	-	-
IX	-	-	-	4,6	4,5	32,4	55,6	88,8	162,7	257,3	380,2	638,2	820,0	1445,2	2506,2	4414,4	6625,0	10753,6	19439,2
X	440,0	41,9	14,1	5,3	17,9	3,4	3,7	7,0	6,9	7,7	12,6	21,9	26,3	35,5	73,3	122,9	161,4	260,9	433,9
XI	-	-	-	-	1,3	2,1	3,0	17,9	30,1	59,3	55,3	71,9	96,6	84,9	130,8	194,8	195,5	222,2	285,7
XII	-	-	-	-	-	-	-	-	-	-	-	-	-	-	-	-	-	-	-
XIII	-	-	-	-	-	-	-	0,8	-	-	-	-	-	-	-	1,1	-	-	-
XIV	-	-	2,2	-	1,9	2,8	0,7	5,5	7,7	3,9	15,1	11,5	9,9	33,3	24,8	49,7	84,1	193,2	148,1
XV	-	-	-	-	-	-	-	-	-	-	-	-	-	-	-	-	-	-	-
XVI	1936,0	-	-	-	-	-	-	-	-	-	-	-	-	-	-	-	-	-	-
XVII	24,0	2,0	-	-	-	-	-	-	-	-	-	-	-	-	-	-	-	-	-
XVIII	-	-	3,0	4,6	10,2	13,1	29,7	35,8	37,8	42,4	58,6	63,6	48,3	80,6	89,1	100,8	156,8	463,8	1608,5
XIX	12,0	7,0	10,4	11,3	34,5	42,7	82,3	91,9	107,9	84,0	69,5	67,8	61,5	54,8	59,8	91,2	72,7	120,8	222,2
Total სულ	2684,0	69,9	40,1	39,7	79,9	106,9	209,8	279,7	410,2	550,2	730,4	1109,5	1349,2	2199,9	3500,7	5806,8	8109,2	12729,5	22952,5

(continued - suite - გაგრძელება)

Cause of death Cause de décès სიკვდილის მიზეზი	Age (in years - en années)																	ასაკი (წლებში)																
	-1	1-4	5-9	10-14	15-19	20-24	25-29	30-34	35-39	40-44	45-49	50-54	55-59	60-64	65-69	70-74	75-79	80-84	85+															
	Female								Femmes								ქალები																	
	2002 B																																	
I	209,4	3,3	1,6	1,4	1,3	1,3	5,5	4,2	6,2	0,7	2,2	—	6,1	6,5	4,1	5,9	16,7	31,8	71,4															
II	12,8	—	—	—	4,0	6,7	13,0	30,4	35,7	68,0	103,9	171,0	188,8	242,1	300,2	399,2	447,7	410,8	347,6															
III	—	—	—	—	—	—	—	—	—	—	—	0,9	—	0,8	—	1,0	1,4	2,4	4,8															
IV	—	3,3	—	—	2,6	0,7	0,7	0,7	2,7	0,7	7,9	5,2	20,2	41,3	74,0	90,0	117,2	90,5	90,5															
V	—	—	—	—	—	—	—	—	—	0,7	—	—	2,6	1,6	0,8	1,0	1,4	—	—															
VI	—	—	3,2	—	2,6	—	1,4	2,1	1,4	—	1,4	—	—	0,8	2,5	4,9	2,8	—	14,3															
VII	—	—	—	—	—	—	—	—	—	—	—	—	—	—	—	—	—	—	—															
VIII	—	—	—	—	—	—	—	—	—	—	—	—	—	—	—	—	—	—	—															
IX	—	—	1,6	1,4	5,3	20,6	34,1	30,4	46,7	70,0	115,4	211,6	445,1	787,0	1556,7	2911,0	5504,9	9516,1	18409,5															
X	363,3	27,5	8,0	7,6	15,2	2,7	2,7	2,1	2,1	2,0	5,1	5,2	17,6	14,6	34,5	83,2	90,7	168,7	395,2															
XI	12,8	—	—	—	—	—	0,7	2,1	3,4	5,4	14,4	9,5	6,1	48,6	55,9	73,4	113,0	119,8	266,7															
XII	—	—	—	—	—	—	—	—	—	—	—	—	—	—	—	—	—	—	—															
XIII	—	—	—	—	—	—	—	—	—	—	—	—	—	—	—	—	5,6	—	—															
XIV	—	—	—	—	—	1,3	1,4	2,1	—	2,7	3,6	3,5	11,4	15,4	18,9	29,4	40,4	63,6	42,9															
XV	—	—	—	—	0,7	3,3	6,1	1,4	2,7	—	—	—	—	—	—	—	—	—	—															
XVI	1166,8	—	—	—	—	—	—	—	—	—	—	—	—	—	—	—	—	—	—															
XVII	68,4	—	—	—	—	—	—	—	—	—	—	—	—	—	—	—	—	—	—															
XVIII	—	—	4,0	1,4	11,9	6,7	6,8	7,1	4,1	8,8	8,7	11,2	10,5	21,1	28,0	46,0	96,2	357,0	1342,9															
XIX	—	5,5	1,6	8,3	6,6	6,7	7,5	7,1	15,1	10,9	17,3	12,1	11,4	19,4	23,8	33,3	57,2	46,5	114,3															
Total სულ	1833,5	39,6	20,0	20,1	50,2	50,0	79,9	89,7	120,1	169,9	279,9	430,2	719,8	1199,2	2099,4	3678,3	6495,2	10807,2	21100,1															

(continued - suite - გაგრძელება)

Cause of death Cause de décès სიკვდილის მიზეზი	Age (in years - en années)									ასაკი (წლებში)																	
	-1	1-4	5-9	10-14	15-19	20-24	25-29	30-34	35-39	40-44	45-49	50-54	55-59	60-64	65-69	70-74	75-79	80-84	85+								
	Both sexes									Les deux sexes									ორივე სქესი								
	2003 B																										
I	102,3	14,2	3,2	1,1	0,7	2,7	3,9	10,5	20,4	16,5	10,4	9,7	5,0	8,6	12,2	12,6	14,2	8,0	19,3								
II	33,4	4,7	2,0	3,9	4,0	6,0	11,3	30,0	30,7	79,3	113,5	216,2	237,3	339,1	465,4	552,9	666,4	747,6	897,1								
III	-	0,5	-	-	-	0,3	-	0,4	0,4	0,7	-	1,8	0,5	0,5	3,4	1,7	4,2	3,2	-								
IV	2,1	0,5	-	0,7	0,3	0,3	1,8	1,1	1,5	2,9	5,4	67,8	76,1	92,4	126,6	163,8	226,9	314,7	453,4								
V	-	-	-	-	-	0,7	-	1,9	-	4,4	2,7	1,8	2,5	1,0	2,4	2,9	2,5	3,2	16,1								
VI	18,8	6,8	3,6	1,4	2,0	1,3	1,8	2,2	4,4	2,9	3,1	3,2	3,5	3,4	5,8	7,5	14,2	20,8	25,7								
VII	-	-	-	-	-	-	-	-	-	-	-	-	-	-	-	-	-	-	-								
VIII	-	-	-	-	-	-	-	-	-	-	-	-	-	-	-	-	-	-	-								
IX	-	-	0,8	2,1	3,6	22,1	38,6	48,7	71,5	143,7	222,5	379,0	429,4	842,0	1697,7	2980,5	5769,8	8436,1	18411,6								
X	323,6	27,4	7,6	8,1	7,9	1,3	2,5	3,4	8,1	6,6	9,2	55,3	58,2	64,7	90,6	147,1	231,9	385,0	893,9								
XI	29,2	-	-	-	2,0	1,7	8,8	18,0	22,2	31,4	39,6	92,2	92,0	104,4	147,0	196,0	283,6	359,4	562,7								
XII	-	-	-	-	-	-	-	0,4	-	-	1,2	-	-	0,5	0,5	0,6	0,8	-	-								
XIII	-	-	-	-	-	-	-	0,4	-	0,7	-	0,5	-	0,5	1,5	0,6	-	3,2	6,4								
XIV	2,1	-	1,2	-	-	2,3	1,4	2,2	4,1	4,4	8,9	11,1	6,0	9,6	26,8	45,4	54,2	78,3	80,4								
XV	-	-	-	-	0,3	3,4	1,4	1,1	0,4	0,7	0,8	-	-	-	-	-	-	-	-								
XVI	1795,4	5,3	-	0,7	-	-	0,4	-	-	0,4	0,4	-	-	0,5	0,5	-	0,8	-	-								
XVII	156,6	4,7	-	0,4	-	-	-	-	-	-	-	0,5	-	-	0,5	-	-	1,6	-								
XVIII	25,1	2,6	0,8	1,4	5,9	4,0	16,3	12,7	18,9	26,7	32,3	32,7	28,4	33,0	54,5	79,3	107,6	285,9	1369,8								
XIX	16,7	2,1	2,8	9,5	19,4	25,8	46,4	43,1	58,1	55,2	35,0	41,0	36,3	32,6	47,2	62,1	45,9	55,9	93,2								
Total სულ	2505,2	69,0	21,9	29,1	46,1	72,1	134,5	176,0	240,7	376,6	485,0	912,9	975,1	1532,6	2682,6	4252,9	7422,9	10702,9	22829,6								
	Male									Hommes									მამაკაცები								
I	101,2	25,3	3,8	1,4	0,6	4,8	5,9	18,9	37,7	32,0	19,9	18,3	9,0	15,6	22,0	25,1	19,4	9,4	30,9								
II	48,6	6,1	1,5	5,5	4,5	7,5	8,8	26,8	25,9	85,0	129,6	206,7	217,5	418,7	782,4	647,6	987,1	650,9	608,2								
III	-	-	-	-	-	0,7	-	0,8	0,8	0,8	-	4,1	1,1	1,1	6,9	1,4	4,3	-	-								
IV	-	1,0	-	1,4	0,6	-	2,2	-	-	2,3	7,5	103,9	127,8	132,5	128,5	178,3	273,1	217,0	72,2								
V	-	-	-	-	-	1,4	-	3,9	-	7,8	5,0	3,1	4,5	1,1	3,5	7,0	4,3	4,7	10,3								
VI	24,3	6,1	3,8	1,4	1,9	1,4	0,7	1,6	3,9	3,9	3,3	4,1	3,4	6,7	6,9	11,1	19,4	23,6	20,6								
VII	-	-	-	-	-	-	-	-	-	-	-	-	-	-	-	-	-	-	-								
VIII	-	-	-	-	-	-	-	-	-	-	-	-	-	-	-	-	-	-	-								
IX	-	-	1,5	1,4	3,9	23,8	44,2	81,8	91,1	188,0	357,1	646,6	635,7	1161,5	2174,8	3883,0	6339,8	9476,4	19216,5								
X	352,2	18,2	10,0	3,4	8,4	1,4	2,9	3,9	7,1	8,6	10,0	77,4	84,1	71,3	138,9	193,6	301,1	514,2	1268,0								
XI	48,6	-	-	-	1,9	2,0	13,2	24,4	42,4	57,7	72,3	153,8	178,3	183,7	233,8	236,8	316,1	457,5	597,9								
XII	-	-	-	-	-	-	-	0,8	-	-	0,8	-	-	1,1	-	1,4	-	-	-								
XIII	-	-	-	-	-	-	-	0,8	-	-	-	1,0	-	1,1	2,3	-	-	-	-								
XIV	-	-	1,5	-	-	3,4	2,2	1,6	3,9	4,7	10,8	11,2	12,3	7,8	60,2	32,0	86,0	155,7	144,3								
XV	-	-	-	-	-	-	-	-	-	-	-	-	-	-	-	-	-	-	-								
XVI	2000,0	10,1	-	1,4	-	-	0,7	-	-	0,8	0,8	-	-	1,1	1,2	-	2,2	-	-								
XVII	166,0	6,1	-	-	-	-	-	-	-	-	-	-	-	-	-	-	-	-	-								
XVIII	36,4	3,0	1,5	2,7	7,8	7,5	23,5	26,0	33,0	46,8	53,2	54,0	40,4	54,6	64,8	104,5	161,3	396,2	1505,2								
XIX	12,1	4,0	3,1	12,3	31,7	44,9	79,5	84,2	107,5	107,6	68,9	80,4	65,0	57,9	89,1	110,0	88,2	122,6	237,1								
Total სულ	2789,5	79,9	26,8	30,7	61,5	98,6	184,0	275,4	353,2	546,0	739,2	1364,6	1378,9	2115,8	3715,3	5431,8	8602,2	12028,3	23711,3								

(continued - suite - გაგრძელება)

Cause of death Cause de décès სიკვდილის მიზეზი	Age (in years - en années)																		
	-1	1-4	5-9	10-14	15-19	20-24	25-29	30-34	35-39	40-44	45-49	50-54	55-59	60-64	65-69	70-74	75-79	80-84	85+
	Female									Femmes									
										2003 B									
										ქალები									
I	103,4	2,2	2,5	0,7	0,7	0,7	2,0	2,9	4,9	2,8	2,2	2,5	1,8	3,4	5,0	3,9	10,9	7,2	14,0
II	17,2	3,3	2,5	2,2	3,4	4,6	13,6	32,9	35,1	74,3	99,7	224,1	253,1	279,0	235,3	486,3	463,2	797,1	1028,0
III	-	1,1	-	-	-	-	-	-	-	0,7	-	-	-	-	0,8	2,0	4,1	4,8	-
IV	4,3	-	-	-	-	0,7	1,4	2,1	2,8	3,4	3,6	37,9	34,9	62,2	125,2	153,6	197,5	364,7	626,2
V	-	-	-	-	-	-	-	-	-	1,4	0,7	0,8	0,9	0,8	1,7	-	1,4	2,4	18,7
VI	12,9	7,7	3,3	1,4	2,0	1,3	2,7	2,9	4,9	2,1	2,9	2,5	3,6	0,8	5,0	4,9	10,9	19,3	28,0
VII	-	-	-	-	-	-	-	-	-	-	-	-	-	-	-	-	-	-	-
VIII	-	-	-	-	-	-	-	-	-	-	-	-	-	-	-	-	-	-	-
IX	-	-	-	2,9	3,4	20,5	33,4	18,6	54,0	104,6	106,2	157,5	264,8	600,8	1351,3	2346,4	5408,7	7903,4	18046,7
X	293,1	37,4	5,0	12,9	7,4	1,3	2,0	2,9	9,1	4,8	8,6	37,1	37,6	59,7	55,5	114,5	188,0	318,8	724,3
XI	8,6	-	-	-	2,0	1,3	4,8	12,1	4,2	8,3	11,5	41,3	23,3	44,5	84,0	167,3	262,9	309,2	546,7
XII	-	-	-	-	-	-	-	-	-	-	1,4	-	-	-	0,8	-	1,4	-	-
XIII	-	-	-	-	-	-	-	-	-	1,4	-	-	-	-	0,8	1,0	-	4,8	9,3
XIV	4,3	-	-	-	0,0	1,3	0,7	2,9	4,2	4,1	7,2	11,0	0,9	10,9	2,5	54,8	34,1	38,6	51,4
XV	-	-	-	-	0,7	6,6	2,7	2,1	0,7	1,4	1,4	-	-	-	-	-	-	-	-
XVI	1577,6	-	-	-	-	-	-	-	-	-	-	-	-	-	-	-	-	-	-
XVII	146,6	3,3	-	0,7	-	-	-	-	-	-	-	0,8	-	-	0,8	-	-	2,4	-
XVIII	12,9	2,2	-	-	4,0	0,7	9,5	0,7	6,3	8,9	14,3	15,2	18,8	16,8	47,1	61,6	73,6	229,5	1308,4
XIX	21,6	-	2,5	6,5	6,7	7,3	15,7	5,7	14,0	8,9	5,7	8,4	13,4	13,4	16,8	28,4	19,1	21,7	28,0
Total სულ	2202,6	57,1	16,5	27,3	30,2	46,4	88,6	85,7	140,3	227,1	265,4	539,2	653,0	1092,4	1932,8	3424,7	6675,7	10024,2	22429,9

(continued - suite - გაგრძელება)

Cause of death Cause de décès სიკვდილის მიზეზი	Age (in years - en années)									ასაკი (წლებში)																			
	-1	1-4	5-9	10-14	15-19	20-24	25-29	30-34	35-39	40-44	45-49	50-54	55-59	60-64	65-69	70-74	75-79	80-84	85+										
	Both sexes									Les deux sexes										ორივე სქესი									
	2004 B																												
I	99,5	13,2	—	0,7	1,7	2,0	3,2	8,7	12,1	11,5	15,2	12,7	11,1	12,4	17,4	9,8	26,7	28,7	52,2										
II	30,5	5,8	3,7	4,0	4,4	7,7	16,6	23,8	43,9	80,7	123,6	206,1	288,0	324,1	508,7	540,4	679,1	616,1	562,2										
III	—	—	—	—	0,3	—	—	0,7	0,4	2,3	1,5	1,1	0,5	0,5	2,0	1,5	5,2	3,2	6,4	6,1									
IV	—	—	0,4	—	0,3	0,3	—	2,3	3,4	6,3	8,7	18,6	30,2	49,6	84,2	105,0	140,7	126,1	119,8										
V	—	—	—	—	—	0,3	0,4	2,6	1,1	1,5	1,5	5,4	2,0	1,5	2,0	1,7	4,0	—	—										
VI	26,4	10,6	2,5	2,5	2,0	2,3	1,1	1,9	1,1	3,3	2,7	2,3	2,5	2,0	5,5	8,1	14,6	22,3	61,4										
VII	—	—	—	—	—	—	—	—	—	—	—	—	—	—	—	—	—	—	—										
VIII	—	—	—	—	—	—	—	—	—	—	—	—	—	—	—	—	—	—	—										
IX	—	19,1	14,0	10,1	15,4	18,4	29,6	46,5	78,7	129,3	219,5	405,3	559,4	769,9	1822,1	2830,4	6027,5	8325,6	18039,9										
X	123,9	11,1	2,9	3,6	3,7	6,3	10,9	10,6	14,4	22,6	30,0	56,2	80,1	88,9	233,2	341,4	740,5	1026,3	2390,2										
XI	4,1	0,5	1,6	0,7	1,3	2,0	8,5	12,5	23,5	43,3	55,9	64,8	72,0	59,6	110,6	163,2	224,7	185,2	301,1										
XII	—	—	—	—	—	—	—	—	—	—	—	—	0,5	0,5	—	1,2	—	1,6	3,1										
XIII	—	—	—	—	0,7	0,3	0,4	—	1,1	1,1	—	0,9	2,5	—	—	—	1,6	—	—										
XIV	6,1	0,5	—	0,7	1,0	0,7	1,1	2,3	3,4	5,2	5,7	15,9	13,1	18,4	26,9	38,1	63,9	81,4	82,9										
XV	—	—	—	—	0,7	1,3	3,5	1,5	1,9	0,4	—	—	—	—	—	—	—	—	—										
XVI	1839,6	—	—	—	—	—	—	—	—	—	—	—	—	—	—	—	—	—	—										
XVII	103,6	3,7	0,4	0,4	—	—	—	—	—	—	—	—	—	—	—	1,7	0,8	1,6	3,1										
XVIII	227,4	1,6	4,1	5,4	5,7	8,7	16,6	26,5	31,0	54,4	44,9	68,8	75,5	69,5	101,6	109,6	205,3	408,6	1450,1										
XIX	56,9	4,8	6,6	5,1	14,4	32,4	40,9	50,7	48,1	55,6	52,9	53,9	60,9	54,1	82,2	89,4	156,0	225,1	436,3										
Total სულ	2518,0	70,9	36,2	33,2	51,6	82,7	133,5	190,3	266,0	416,7	561,7	911,4	1198,3	1452,5	2995,9	4245,2	8288,6	11055,0	23508,4										
	Male									Hommes										მამაკაცები									
I	94,7	20,5	—	1,4	2,0	4,0	6,6	13,5	20,0	18,2	28,7	23,0	22,7	20,8	26,1	19,7	39,3	42,8	49,0										
II	35,5	7,2	4,7	2,1	5,2	6,1	14,6	22,3	43,3	72,7	132,0	235,0	358,7	394,5	676,2	754,2	923,4	693,6	705,9										
III	—	—	—	—	0,7	—	1,5	0,8	4,8	2,4	1,6	1,0	1,1	3,5	2,4	8,4	4,1	9,5	19,6										
IV	—	—	0,8	—	0,7	—	—	2,4	1,6	5,5	9,0	27,0	45,4	45,0	93,7	106,7	182,2	156,8	156,9										
V	—	—	—	—	—	0,7	0,7	4,8	2,4	3,2	3,3	11,0	4,5	3,5	1,2	1,4	6,2	—	—										
VI	35,5	15,4	3,2	2,8	1,3	3,4	—	2,4	0,8	4,0	4,9	4,0	5,7	1,2	9,5	8,4	22,8	19,0	98,0										
VII	—	—	—	—	—	—	—	—	—	—	—	—	—	—	—	—	—	—	—										
VIII	—	—	—	—	—	—	—	—	—	—	—	—	—	—	—	—	—	—	—										
IX	—	17,4	15,0	12,0	17,1	18,9	35,8	64,4	125,9	207,9	359,8	607,0	869,5	1117,6	2357,1	3519,7	7728,8	9111,6	18431,4										
X	114,4	7,2	3,2	4,2	5,2	6,7	11,0	15,9	21,7	34,8	50,8	87,0	135,1	129,2	335,7	446,6	966,9	1111,6	2392,2										
XI	3,9	1,0	3,2	1,4	2,0	2,7	11,7	21,5	41,7	82,2	108,2	122,0	116,9	90,0	173,2	221,9	314,7	199,5	392,2										
XII	—	—	—	—	—	—	—	—	—	—	—	—	—	1,2	—	—	—	4,8	—										
XIII	—	—	—	—	1,3	0,7	0,7	—	1,6	2,4	—	2,0	5,7	—	—	—	2,1	—	—										
XIV	7,9	—	—	1,4	1,3	1,3	2,2	2,4	3,2	7,9	8,2	21,0	15,9	23,1	36,8	60,4	109,7	118,8	107,8										
XV	—	—	—	—	—	—	—	—	—	—	—	—	—	—	—	—	—	—	—										
XVI	1905,3	—	—	—	—	—	—	—	—	—	—	—	—	—	—	—	—	—	—										
XVII	130,2	5,1	0,8	0,7	—	—	—	—	—	—	—	—	—	—	—	2,8	—	—	—										
XVIII	252,5	1,0	7,1	4,2	7,9	14,2	27,0	50,9	52,9	91,7	75,4	126,0	130,5	126,9	167,3	153,1	273,3	365,8	1617,6										
XIX	63,1	5,1	9,5	6,3	25,6	57,3	68,0	93,1	87,4	95,7	92,6	94,0	104,4	94,6	132,9	126,4	225,7	280,3	539,2										
Total სულ	2643,0	79,9	47,5	36,5	70,3	116,0	179,8	294,4	407,3	628,6	874,5	1360,0	1816,1	2051,1	4012,1	5429,7	10799,2	12114,1	24509,8										

(continued - suite - გაგრძელება)

Cause of death Cause de décès სიკვდილის მიზეზი	Age (in years - en années)																		
	-1	1-4	5-9	10-14	15-19	20-24	25-29	30-34	35-39	40-44	45-49	50-54	55-59	60-64	65-69	70-74	75-79	80-84	85+
	Female									Femmes									
										2004 B									
										ქალები									
I	104,6	5,5	—	—	1,4	—	—	4,3	5,0	5,6	3,5	4,1	1,8	6,1	11,2	2,9	18,6	21,6	53,7
II	25,1	4,4	2,6	6,0	3,4	9,3	18,4	25,3	44,4	87,8	116,4	182,1	231,7	271,0	387,5	391,4	522,5	576,9	496,6
III	—	—	—	—	—	—	—	—	—	0,7	0,7	—	—	0,9	0,9	2,9	2,7	4,8	—
IV	—	—	—	—	—	0,7	—	2,2	5,0	7,0	8,5	11,6	18,1	53,2	77,3	103,7	114,1	110,6	102,9
V	—	—	—	—	—	—	—	—	—	0,7	—	—	—	—	2,6	2,0	2,7	—	—
VI	16,7	5,5	1,7	2,2	2,7	1,3	2,0	1,4	1,4	2,8	0,7	0,8	—	—	2,6	2,6	7,8	9,3	44,7
VII	—	—	—	—	—	—	—	—	—	—	—	—	—	—	—	—	—	—	—
VIII	—	—	—	—	—	—	—	—	—	—	—	—	—	—	—	—	—	—	—
IX	—	20,8	12,9	8,2	13,7	17,9	23,8	30,3	36,5	59,9	97,9	238,4	312,2	507,2	1434,7	2350,3	4937,7	7927,9	17861,3
X	133,9	15,4	2,6	3,0	2,0	6,0	10,9	5,8	7,9	11,8	12,1	30,6	36,2	58,4	158,9	268,1	595,5	983,2	2389,3
XI	4,2	—	—	—	0,7	1,3	5,4	4,3	7,2	9,1	10,6	17,4	36,2	36,6	65,3	122,3	167,1	177,9	259,5
XII	—	—	—	—	—	—	—	—	—	—	—	—	0,9	—	—	2,0	—	—	4,5
XIII	—	—	—	—	—	—	—	—	0,7	—	—	—	—	—	—	—	1,3	—	—
XIV	4,2	1,1	—	—	0,7	—	—	2,2	3,6	2,8	3,5	11,6	10,9	14,8	19,8	22,5	34,5	62,5	71,6
XV	—	—	—	—	1,4	2,6	6,8	2,9	3,6	0,7	—	—	—	—	—	—	—	—	—
XVI	1769,9	—	—	—	—	—	—	—	—	—	—	—	—	—	—	—	—	—	—
XVII	75,3	2,2	—	—	—	—	—	—	—	—	—	—	—	—	—	1,0	1,3	2,4	4,5
XVIII	200,8	2,2	0,9	6,7	3,4	3,3	6,8	4,3	11,5	21,6	18,5	21,5	31,7	26,1	54,1	79,3	161,8	430,3	1373,6
XIX	50,2	4,4	3,4	3,7	2,7	7,9	15,7	12,3	12,9	20,2	18,5	20,7	26,2	23,5	45,5	63,6	111,4	197,1	389,3
Total სულ	2384,9	61,5	24,1	29,8	32,1	50,3	89,8	96,0	139,7	230,0	290,9	539,6	705,9	1000,4	2260,4	3419,8	6680,5	10519,2	23051,5

(continued - suite - გაგრძელება)

Cause of death Cause de décès სიკვდილის მიზეზი	Age (in years - en années)									სახეი (წლებში)									
	-1	1-4	5-9	10-14	15-19	20-24	25-29	30-34	35-39	40-44	45-49	50-54	55-59	60-64	65-69	70-74	75-79	80-84	85+
	Both sexes									Les deux sexes									
										ორივე სქესი									
										2005 B									
I	2,0	6,3	0,4	0,4	1,4	3,0	6,3	13,7	11,2	14,4	11,7	10,7	10,1	8,7	9,7	11,6	19,8	37,8	55,9
II	—	4,7	2,5	2,6	7,2	5,7	14,1	23,2	38,7	78,5	114,5	184,9	235,1	268,7	453,5	476,5	599,2	458,4	527,6
III	2,0	—	—	—	—	—	0,7	0,7	2,3	0,8	1,5	1,1	0,9	3,0	2,6	3,1	6,4	13,4	18,6
IV	—	—	—	0,4	0,3	—	—	—	0,8	1,2	2,6	5,7	11,1	23,8	27,7	61,8	77,2	93,3	72,6
V	—	—	—	—	—	—	—	—	0,4	1,9	2,3	2,3	0,9	2,0	1,0	1,0	1,2	—	—
VI	2,0	2,6	0,8	0,7	1,0	1,3	0,4	2,7	2,3	6,0	4,2	4,0	10,1	13,3	13,3	29,0	52,2	56,0	130,3
VII	—	—	—	—	—	—	—	—	—	—	—	—	—	—	—	—	—	—	—
VIII	—	—	—	—	—	—	—	—	—	—	—	—	—	—	—	—	—	—	—
IX	—	8,9	13,1	6,0	5,8	18,1	27,8	56,3	84,4	174,8	243,7	394,7	649,6	766,2	1877,4	3058,0	6350,2	8892,6	19775,5
X	—	23,4	3,0	3,4	4,4	3,3	2,5	4,6	3,5	6,8	9,4	12,9	20,2	24,1	55,7	102,1	212,6	325,3	744,8
XI	—	1,6	1,3	0,4	0,7	1,3	6,7	7,6	20,1	32,9	41,6	62,2	53,6	45,1	98,1	112,0	170,8	140,7	161,4
XII	—	—	—	—	—	—	—	—	—	—	—	—	—	—	—	—	—	—	—
XIII	—	—	—	—	—	—	—	—	—	—	—	—	—	—	—	—	—	—	—
XIV	—	—	—	—	0,7	1,0	0,7	1,9	2,7	5,3	7,2	6,7	13,1	11,8	26,6	38,3	74,3	56,0	93,1
XV	—	—	—	—	0,9	1,3	3,4	4,4	2,2	0,7	—	—	—	—	—	—	—	—	—
XVI	2234,9	—	—	—	—	—	—	—	—	—	—	—	—	—	—	—	—	—	—
XVII	68,3	1,0	—	—	—	—	—	—	—	—	—	—	—	—	—	—	—	—	—
XVIII	—	4,2	21,9	3,7	10,9	19,7	25,0	42,2	42,2	56,6	63,1	75,6	105,7	69,2	127,7	155,5	281,4	1021,2	1877,6
XIX	—	—	3,4	3,0	15,0	35,4	37,3	41,9	53,0	52,1	39,7	48,0	46,5	37,9	40,3	52,8	53,0	53,0	136,6
Total სულ	2309,2	52,1	46,4	20,6	47,7	90,3	123,1	199,8	263,3	434,3	544,0	813,3	1172,9	1276,9	2768,1	4120,7	7920,9	11119,5	23586,6
	Male									Hommes									
										მამაკაცები									
I	—	6,0	0,8	0,7	2,0	3,4	6,5	22,4	18,1	25,8	19,5	19,6	19,3	15,5	14,6	10,0	30,4	35,2	60,7
II	—	4,0	3,2	2,9	8,0	6,7	16,7	24,0	37,0	74,3	116,4	232,1	312,9	314,7	631,7	660,0	821,9	563,9	546,2
III	3,9	—	—	—	—	—	1,3	1,5	3,2	1,6	2,4	1,6	2,0	4,6	4,8	4,9	5,7	22,3	30,3
IV	—	—	—	—	0,7	—	—	—	0,8	1,6	5,6	9,0	15,7	22,8	31,0	72,0	91,0	105,3	61,7
V	—	—	—	—	—	—	—	—	0,8	4,1	4,8	3,3	1,0	4,6	2,4	2,4	2,8	—	—
VI	3,9	4,0	1,6	0,7	1,3	0,7	—	2,4	3,3	7,3	5,7	4,9	13,7	11,9	19,5	39,8	72,9	57,3	141,6
VII	—	—	—	—	—	—	—	—	—	—	—	—	—	—	—	—	—	—	—
VIII	—	—	—	—	—	—	—	—	—	—	—	—	—	—	—	—	—	—	—
IX	—	12,1	17,0	6,6	6,7	18,8	39,2	83,9	132,4	284,1	402,8	651,3	1001,1	1088,2	2432,9	3802,3	7846,2	9387,7	20329,9
X	—	25,2	3,2	1,5	4,7	3,4	2,9	8,0	6,6	8,9	13,8	20,6	34,1	39,3	79,3	152,2	297,6	418,5	657,4
XI	—	2,0	3,2	0,7	1,3	2,7	9,4	12,8	34,5	61,3	74,0	110,7	91,0	81,0	145,1	163,6	238,9	189,4	171,9
XII	—	—	—	—	—	—	—	—	—	—	—	—	—	—	—	—	—	—	—
XIII	—	—	—	—	—	—	—	—	—	—	—	—	—	—	—	—	—	—	—
XIV	—	—	—	—	1,3	1,3	0,0	4,0	4,1	5,6	10,6	11,8	15,9	11,9	39,0	54,1	113,4	61,7	171,9
XV	—	—	—	—	—	—	—	—	—	—	—	—	—	—	—	—	—	—	—
XVI	2386,7	—	—	—	—	—	—	—	—	—	—	—	—	—	—	—	—	—	—
XVII	46,9	2,0	—	—	—	—	—	—	—	—	—	—	—	—	—	—	—	—	—
XVIII	—	6,0	25,9	4,4	12,0	28,2	40,6	71,9	75,7	96,9	109,8	125,4	177,5	116,8	192,7	206,3	376,5	1255,5	1901,5
XIX	—	—	4,9	4,4	22,0	57,8	64,6	69,5	92,1	92,8	63,5	77,4	66,0	58,4	61,0	75,4	74,9	70,5	212,4
Total სულ	2441,4	60,4	59,9	21,8	59,9	124,3	181,4	303,8	411,2	669,9	829,9	1273,3	1763,4	1775,9	3695,1	5263,2	10000,0	12114,5	24274,5

(continued - suite - გაგრძელება)

Cause of death Cause de décès სიკვდილის მიზეზი	Age (in years - en années)																		
	საკი (წლებში)									ქალები									
	-1	1-4	5-9	10-14	15-19	20-24	25-29	30-34	35-39	40-44	45-49	50-54	55-59	60-64	65-69	70-74	75-79	80-84	85+
	Female									Femmes									
										2005 B									
I	4,1	6,5	—	—	0,7	2,7	6,1	5,8	5,1	4,3	4,9	3,3	2,7	3,6	6,2	12,7	13,0	39,2	53,7
II	—	5,4	1,8	2,3	6,3	4,7	11,6	22,5	40,2	82,3	112,8	145,6	172,9	234,0	325,1	350,0	456,5	403,2	519,3
III	—	—	—	—	—	—	—	1,5	—	0,7	0,7	—	1,8	0,9	1,8	6,9	7,8	2,3	13,4
IV	—	—	—	0,8	—	—	—	0,7	0,7	—	—	—	2,8	7,3	24,6	25,2	54,5	67,6	85,6
V	—	—	—	—	—	—	—	—	—	—	1,4	0,8	—	—	—	—	—	—	—
VI	—	1,1	—	0,8	0,7	2,0	0,7	2,9	1,5	5,0	2,8	3,3	7,3	14,4	8,8	21,6	38,9	55,3	125,3
VII	—	—	—	—	—	—	—	—	—	—	—	—	—	—	—	—	—	—	—
VIII	—	—	—	—	—	—	—	—	—	—	—	—	—	—	—	—	—	—	—
IX	—	5,4	8,8	5,4	4,9	17,3	17,1	31,2	41,7	78,8	105,8	181,4	368,5	523,0	1477,2	2545,1	5391,7	8633,6	19526,3
X	—	21,6	1,8	5,4	4,2	3,3	2,0	1,5	0,7	5,0	5,6	6,5	9,1	12,6	38,7	67,6	158,2	276,5	783,4
XI	—	1,1	—	—	—	—	4,1	2,9	7,3	7,8	13,4	22,0	23,7	18,0	64,1	76,5	127,1	115,2	156,7
XII	—	—	—	—	—	—	—	—	—	—	—	—	—	—	—	—	1,3	—	—
XIII	—	—	—	—	—	—	—	—	—	—	—	0,8	—	0,9	—	—	—	—	—
XIV	—	—	—	—	—	0,7	1,4	—	1,5	5,0	4,2	2,4	10,9	11,7	17,6	27,5	49,3	53,0	58,2
XV	—	—	—	—	0,9	1,3	3,4	4,4	2,2	0,7	—	—	—	—	—	—	—	—	—
XVI	2074,4	—	—	—	—	—	—	—	—	—	—	—	—	—	—	—	—	—	—
XVII	90,9	—	—	—	—	—	—	—	—	—	—	—	—	—	—	—	—	—	—
XVIII	—	2,2	17,6	3,1	9,8	11,3	10,2	15,3	12,4	21,3	22,6	34,2	48,2	33,3	80,8	120,6	220,5	898,6	1866,7
XIX	—	—	1,8	1,5	7,7	13,3	11,6	16,7	18,3	16,3	19,0	23,6	30,9	22,5	25,5	37,3	38,9	43,8	103,0
Total სულ	2169,4	43,2	31,7	19,3	35,0	56,6	68,3	105,3	131,7	227,1	296,2	431,2	700,6	900,1	2100,2	3333,3	6588,8	10599,1	23277,5

(continued - suite - გაგრძელება)

Cause of death Cause de décès სიკვდილის მიზეზი	Age (in years - en années)									ასაკი (წლებში)																	
	-1	1-4	5-9	10-14	15-19	20-24	25-29	30-34	35-39	40-44	45-49	50-54	55-59	60-64	65-69	70-74	75-79	80-84	85+								
	Both sexes									Les deux sexes									ორივე სქესი								
										2006 B																	
I	9,0	4,0	1,7	—	0,8	2,5	4,9	8,4	8,5	10,1	13,4	7,1	10,1	4,1	12,6	5,0	11,0	19,5	27,7								
II	—	5,9	4,3	3,5	3,8	9,9	9,9	22,1	39,1	76,7	113,9	177,2	251,1	273,7	499,7	498,9	588,6	536,8	632,6								
III	—	—	—	—	—	—	—	—	—	—	—	—	—	—	—	—	—	—	—								
IV	—	—	—	—	—	—	1,1	0,4	1,6	2,8	3,5	10,0	14,7	23,7	66,6	58,1	69,5	90,1	39,3								
V	—	—	—	—	—	0,3	0,4	—	—	—	1,5	0,4	0,5	0,7	2,1	0,6	0,9	1,8	0,0								
VI	9,7	4,0	3,4	0,9	—	1,0	1,1	1,9	2,0	3,1	5,5	8,9	7,5	11,1	20,6	25,8	53,9	43,7	98,6								
VII	—	—	—	—	—	—	—	—	—	—	—	—	—	—	—	—	—	—	—								
VIII	—	—	—	—	—	—	—	—	—	—	—	—	—	—	—	—	—	—	—								
IX	—	8,2	15,8	8,7	14,4	21,1	31,9	56,4	97,1	161,6	249,0	386,0	545,3	778,3	1923,7	2748,6	5570,1	8820,2	18357,2								
X	57,3	12,8	5,6	1,6	1,5	3,7	2,5	5,5	6,0	10,8	10,4	18,7	19,2	20,7	70,7	122,3	203,9	349,5	767,0								
XI	—	—	—	0,4	0,7	2,1	4,3	9,9	16,8	38,3	41,0	59,8	40,7	39,7	86,2	79,4	134,2	153,9	234,0								
XII	—	—	—	—	—	—	—	—	—	—	—	—	—	—	—	—	—	—	—								
XIII	—	—	—	—	—	—	—	—	—	—	—	—	—	—	—	—	—	—	—								
XIV	—	1,2	—	0,9	0,8	1,1	1,5	2,4	2,8	6,7	5,5	12,2	9,7	9,8	25,9	29,8	46,2	47,1	72,0								
XV	—	—	—	—	—	0,4	0,7	2,0	1,2	—	—	—	—	—	—	—	—	—	—								
XVI	2061,3	—	—	—	—	—	—	—	—	—	—	—	—	—	—	—	—	—	—								
XVII	186,1	—	—	—	—	—	—	—	—	—	—	—	—	—	—	—	—	—	—								
XVIII	21,7	6,9	11,1	5,6	10,4	24,9	36,9	51,9	50,3	64,2	70,9	100,3	130,5	128,9	189,7	189,7	352,6	635,3	1969,5								
XIX	6,0	2,8	5,1	8,3	16,6	32,5	42,3	43,5	43,0	47,6	49,7	46,3	43,5	19,4	46,3	44,4	65,7	59,5	97,0								
Total სულ	2351,1	45,8	47,1	29,9	49,0	99,5	137,5	204,4	268,4	421,9	564,3	826,9	1072,8	1310,1	2944,1	3803,3	7097,5	10757,4	22294,8								
	Male									Hommes									მამაკაცები								
I	—	7,6	—	—	—	3,5	5,2	12,9	11,9	19,3	29,0	13,5	19,8	8,0	20,1	5,8	6,9	5,0	45,9								
II	—	5,7	6,6	3,2	3,6	7,0	11,1	22,7	34,9	68,1	122,5	212,8	326,5	382,3	669,2	701,9	813,4	775,2	826,1								
III	—	—	—	—	—	—	—	—	—	—	—	—	—	—	—	—	—	—	—								
IV	—	—	—	—	—	—	1,5	0,8	3,4	3,4	5,8	12,6	14,0	22,4	77,8	62,6	64,0	95,7	61,2								
V	—	—	—	—	—	0,7	0,7	—	—	—	3,3	1,0	1,2	1,6	2,5	1,5	2,3	5,0	0,0								
VI	18,9	7,6	3,3	0,8	—	2,1	1,5	3,2	3,4	6,7	7,4	14,5	11,7	12,8	27,6	29,1	52,5	55,4	91,8								
VII	—	—	—	—	—	—	—	—	—	—	—	—	—	—	—	—	—	—	—								
VIII	—	—	—	—	—	—	—	—	—	—	—	—	—	—	—	—	—	—	—								
IX	—	9,5	24,6	7,1	18,2	30,9	43,9	89,5	160,0	273,2	417,2	627,4	859,8	1125,9	2762,1	3552,2	6765,1	9998,6	18587,1								
X	50,4	17,8	8,2	3,2	2,9	4,9	4,4	7,3	10,2	20,2	19,9	28,0	28,0	38,4	91,7	148,5	294,7	443,0	856,7								
XI	—	—	—	0,8	1,5	3,5	7,4	17,0	32,3	71,4	78,6	119,0	75,8	49,6	124,3	113,6	185,1	201,4	306,0								
XII	—	—	—	—	—	—	—	—	—	—	—	—	—	—	—	—	—	—	—								
XIII	—	—	—	—	—	—	—	—	—	—	—	—	—	—	—	—	—	—	—								
XIV	—	—	—	0,8	0,7	0,7	0,7	3,2	4,3	11,8	8,3	16,4	14,0	8,0	35,2	36,4	68,5	60,4	183,6								
XV	—	—	—	—	—	—	—	—	—	—	—	—	—	—	—	—	—	—	—								
XVI	2195,2	—	—	—	—	—	—	—	—	—	—	—	—	—	—	—	—	—	—								
XVII	201,7	—	—	—	—	—	—	—	—	—	—	—	—	—	—	—	—	—	—								
XVIII	18,9	7,6	10,7	5,5	14,6	37,7	62,7	91,9	93,2	119,3	128,3	184,7	232,1	206,3	293,8	262,1	445,5	709,9	1958,1								
XIX	—	1,9	8,2	9,8	26,2	54,5	77,5	80,1	82,6	83,2	92,7	80,3	71,1	30,4	76,6	59,7	121,1	95,7	183,6								
Total სულ	2485,1	57,7	61,5	31,2	67,7	145,5	216,6	328,6	436,2	676,6	913,0	1310,2	1654,8	1885,7	4180,9	4973,4	8819,1	12425,3	23100,0								

(continued - suite - გაგრძელება)

Cause of death Cause de décès სიკვდილის მიზეზი	Age (in years - en années) ასაკი (წლებში)																		
	-1	1-4	5-9	10-14	15-19	20-24	25-29	30-34	35-39	40-44	45-49	50-54	55-59	60-64	65-69	70-74	75-79	80-84	85+
	Female									Femmes									
										2006 B									
										ქალები									
I	16,8	—	2,9	—	1,4	1,3	4,8	4,4	5,2	2,2	—	1,6	2,7	0,9	7,2	4,9	14,0	28,3	22,0
II	—	6,4	1,7	4,0	4,3	12,8	8,9	21,9	42,5	84,2	106,2	147,2	190,9	191,7	378,8	360,6	445,6	418,4	550,2
III	—	—	—	—	—	—	—	—	—	—	—	—	—	—	—	—	—	—	—
IV	—	—	—	—	—	—	0,7	—	—	2,2	1,4	8,0	15,5	24,9	58,2	55,0	72,8	87,2	30,8
V	—	—	—	—	—	—	—	—	—	—	—	—	—	—	1,8	—	—	—	—
VI	—	—	2,9	0,8	—	—	0,7	0,7	0,7	—	3,5	4,0	4,5	10,1	15,2	23,6	54,9	37,0	101,2
VII	—	—	—	—	—	—	—	—	—	—	—	—	—	—	—	—	—	—	—
VIII	—	—	—	—	—	—	—	—	—	—	—	—	—	—	—	—	—	—	—
IX	—	6,4	7,1	9,6	10,0	11,5	20,6	26,2	41,0	63,9	103,4	176,8	292,7	515,3	1324,5	2200,7	4808,0	7878,5	18254,5
X	63,0	7,4	2,9	—	—	2,7	0,7	3,6	2,2	2,9	2,1	11,2	11,8	7,4	55,5	104,1	145,5	298,6	726,3
XI	—	—	—	—	—	0,7	1,4	3,6	3,0	9,4	8,5	10,4	12,7	32,3	59,1	56,0	102,1	128,6	202,5
XII	—	—	—	—	—	—	—	—	—	—	—	—	—	—	—	—	—	—	—
XIII	—	—	—	—	—	—	—	—	—	—	—	—	—	—	—	1,0	1,3	—	—
XIV	—	2,1	—	0,8	0,7	1,3	2,1	1,5	1,5	2,2	2,8	8,8	6,4	11,1	18,8	25,5	31,9	39,2	22,0
XV	—	—	—	—	—	0,7	1,4	3,6	2,2	—	—	—	—	—	—	—	—	—	—
XVI	1920,2	—	—	—	—	—	—	—	—	—	—	—	—	—	—	—	—	—	—
XVII	168,1	—	—	—	—	—	—	—	—	—	—	—	—	—	—	—	—	—	—
XVIII	25,2	6,4	12,1	6,4	5,7	12,1	11,7	15,3	12,7	16,0	21,2	30,4	50,0	71,0	115,5	140,5	293,6	594,9	1972,0
XIX	12,6	3,2	1,7	6,4	6,4	10,8	8,9	10,2	8,2	16,7	12,7	17,6	21,8	11,1	25,1	34,4	30,6	39,2	61,6
Total სულ	2205,9	31,9	31,3	28,1	28,6	53,9	61,8	91,1	119,2	199,6	262,0	415,9	609,1	875,7	2059,8	3006,4	6000,4	9549,9	21943,2

(continued - suite - გაგრძელება)

Cause of death Cause de décès სიკვდილის მიზეზი	Age (in years - en années)																										
	-1	1-4	5-9	10-14	15-19	20-24	25-29	30-34	35-39	40-44	45-49	50-54	55-59	60-64	65-69	70-74	75-79	80-84	85+								
	Both sexes									Les deux sexes									ორივე სქესი								
	2007 B																										
I	24,5	4,6	2,1	0,4	0,4	2,7	7,4	8,8	9,2	11,8	10,7	9,0	12,6	8,0	18,7	8,2	22,4	20,2	26,9								
II	8,2	4,6	4,7	2,4	6,1	8,5	10,9	22,1	37,6	75,8	102,8	167,1	223,9	256,4	484,3	445,4	621,8	540,3	500,0								
III	-	-	-	-	-	-	-	-	-	-	-	1,3	1,0	0,0	0,0	0,0	0,0	1,3	9,0								
IV	-	-	-	0,8	-	0,3	0,7	1,9	2,0	2,8	7,6	13,3	20,6	28,9	49,6	59,9	83,5	71,2	95,8								
V	-	-	-	-	0,4	-	0,7	0,4	0,8	0,8	1,5	0,9	0,5	0,5	2,7	2,4	5,4	6,7	18,0								
VI	14,3	4,1	2,1	1,2	1,1	1,7	3,5	3,0	4,8	2,8	4,2	3,9	6,0	9,1	18,7	24,7	30,2	57,8	110,8								
VII	-	-	-	-	-	-	-	-	-	-	-	-	-	-	-	-	-	-	-								
VIII	-	-	-	-	-	-	-	-	-	-	-	-	-	-	-	-	-	-	-								
IX	-	7,2	9,5	11,2	17,5	32,6	40,0	71,2	115,7	191,9	272,1	428,0	563,8	755,4	1962,7	2632,2	5376,6	8404,6	17524,0								
X	69,5	8,2	6,9	2,4	3,9	5,1	2,5	3,8	6,4	9,5	12,6	17,1	19,1	20,9	76,8	96,9	225,1	338,7	907,2								
XI	-	-	-	-	-	0,3	2,8	7,6	18,8	36,3	43,6	41,1	40,2	40,1	91,2	96,4	140,8	121,0	137,7								
XII	-	-	-	-	-	-	-	-	-	-	-	-	-	-	-	-	-	-	-								
XIII	-	-	-	-	-	-	-	-	-	0,4	-	-	-	-	-	-	0,6	-	-								
XIV	-	-	-	0,8	1,8	0,7	1,4	2,3	2,4	3,2	4,2	7,7	9,5	12,8	35,7	34,7	49,5	40,3	62,9								
XV	-	-	-	-	-	0,7	1,4	2,9	1,5	0,7	-	-	-	-	-	-	-	-	-								
XVI	1953,0	3,6	-	-	-	-	-	-	-	-	-	-	-	-	-	-	-	-	-								
XVII	120,7	5,7	1,3	0,4	0,4	0,7	-	0,4	-	-	-	0,9	0,5	-	0,5	2,4	8,5	-	-								
XVIII	38,9	4,1	4,3	2,4	6,8	12,9	22,5	21,3	28,0	38,7	55,4	77,5	115,0	125,3	209,1	315,5	441,6	829,3	2452,1								
XIX	20,4	3,6	9,9	8,0	19,2	35,7	46,7	51,0	50,1	50,6	50,8	42,0	39,2	32,1	60,3	48,2	63,4	67,2	119,8								
Total სულ	2249,5	45,7	40,8	30,0	57,6	101,9	140,5	196,7	277,3	425,3	565,5	809,8	1051,9	1289,5	3010,3	3767,5	7068,8	10498,6	21964,2								
	Male									Hommes									მამაკაცები								
I	19,9	6,9	2,5	0,8	0,7	1,4	10,7	12,8	16,2	22,1	19,8	16,0	17,0	13,7	23,1	7,3	28,1	15,1	-								
II	8,0	5,0	6,6	2,3	8,3	6,1	15,7	26,4	35,8	65,4	112,9	212,6	282,3	342,9	704,4	615,5	929,9	713,2	600,0								
III	-	-	-	-	-	-	-	-	-	-	-	2,8	2,3	-	-	-	-	-	-								
IV	-	-	-	1,5	-	0,7	-	4,0	2,6	3,4	12,4	20,7	29,5	34,9	52,7	61,4	96,2	113,2	90,0								
V	-	-	-	-	0,7	-	1,4	0,8	-	1,7	3,3	1,9	1,1	1,2	1,3	2,9	12,0	11,3	30,0								
VI	12,0	5,0	4,1	1,5	1,4	1,4	3,6	4,8	6,8	5,1	5,8	5,6	10,2	10,0	18,0	35,1	32,1	49,1	100,0								
VII	-	-	-	-	-	-	-	-	-	-	-	-	-	-	-	-	-	-	-								
VIII	-	-	-	-	-	-	-	-	-	-	-	-	-	-	-	-	-	-	-								
IX	-	-	4,1	9,3	18,6	37,1	60,8	107,0	191,8	328,0	454,7	713,1	892,3	1140,9	2829,0	3320,2	6495,0	9660,4	18350,0								
X	71,7	12,9	10,7	2,3	6,2	6,1	3,6	6,4	9,4	16,1	18,9	22,6	29,5	34,9	110,5	140,4	284,6	456,6	1030,0								
XI	-	-	-	-	-	0,7	5,7	12,0	34,1	68,8	83,2	82,8	73,7	63,6	131,1	146,2	196,4	166,0	190,0								
XII	-	-	-	-	-	-	-	-	-	-	-	-	-	-	-	-	-	-	-								
XIII	-	-	-	-	-	-	-	-	-	-	-	-	-	-	-	1,5	-	-	-								
XIV	-	-	-	1,5	3,5	-	2,1	0,8	5,1	4,2	4,1	11,3	11,3	18,7	50,1	49,7	68,1	90,6	70,0								
XV	-	-	-	-	-	-	-	-	-	-	-	-	-	-	-	-	-	-	-								
XVI	2079,7	6,9	-	-	-	-	-	-	-	-	-	-	-	-	-	-	-	-	-								
XVII	127,5	6,9	2,5	0,8	0,7	0,7	-	-	-	-	-	0,9	-	-	-	2,9	10,0	-	-								
XVIII	31,9	5,0	6,6	-	9,0	18,2	32,2	39,1	43,5	63,7	98,8	137,3	192,7	189,5	336,8	454,7	561,1	932,1	2440,0								
XIX	31,9	2,0	13,2	10,0	20,7	60,8	74,3	96,6	94,6	93,5	92,3	72,4	73,7	49,9	92,5	71,6	88,2	94,3	150,0								
Total სულ	2382,5	50,5	50,2	30,1	69,8	133,0	210,2	310,7	439,9	672,0	906,1	1300,1	1615,6	1900,2	4349,6	4909,4	8801,6	12301,9	23050,0								

(continued - suite - გაგრძელება)

Cause of death Cause de décès სიკვდილის მიზეზი	Age (in years - en années)										ასაკი (წლებში)								
	-1	1-4	5-9	10-14	15-19	20-24	25-29	30-34	35-39	40-44	45-49	50-54	55-59	60-64	65-69	70-74	75-79	80-84	85+
	Female										Femmes								
											ქალები								
											2007 B								
I	29,4	2,1	1,8	—	—	4,1	4,1	5,1	3,0	3,0	2,9	3,1	9,0	3,8	15,5	8,8	18,9	23,0	38,5
II	8,4	4,3	2,7	2,5	3,7	11,0	6,2	18,2	39,3	84,9	94,1	129,0	177,5	191,4	328,2	331,0	428,2	444,7	457,3
III	—	—	—	—	—	—	—	—	—	—	—	—	—	—	—	—	—	2,1	12,8
IV	—	—	—	—	—	—	1,4	—	—	1,5	2,2	3,6	7,1	13,5	24,4	47,4	58,9	75,6	98,3
V	—	—	—	—	—	—	—	—	—	1,5	—	—	—	—	3,6	2,0	1,3	4,2	12,8
VI	16,8	3,2	—	0,8	0,7	2,1	3,5	1,5	3,0	0,7	2,9	2,4	2,7	8,4	19,1	17,7	29,0	62,6	115,4
VII	—	—	—	—	—	—	—	—	—	—	—	—	—	—	—	—	—	—	—
VIII	—	—	—	—	—	—	—	—	—	—	—	—	—	—	—	—	—	—	—
IX	—	15,0	15,3	13,3	16,2	28,1	20,0	38,6	48,3	73,8	114,0	189,6	302,7	465,3	1348,2	2169,9	4673,8	7709,8	17170,9
X	67,2	3,2	2,7	2,5	1,5	4,1	1,4	1,5	3,8	3,7	7,1	12,6	10,8	10,3	52,9	67,8	187,7	273,5	854,7
XI	—	—	—	—	—	—	—	3,6	5,3	8,1	9,3	6,3	13,5	22,5	62,9	62,9	105,8	96,0	115,4
XII	—	—	—	—	—	—	—	—	—	—	—	—	—	—	—	—	—	—	—
XIII	—	—	—	—	—	—	—	—	—	0,7	—	—	—	—	—	—	—	—	—
XIV	—	—	—	—	—	1,4	0,7	3,6	0,0	2,2	4,3	4,7	8,1	8,4	25,5	24,6	37,8	12,5	59,8
XV	—	—	—	—	—	0,7	1,4	2,9	1,5	0,7	—	—	—	—	—	—	—	—	—
XVI	1819,3	—	—	—	—	—	—	—	—	—	—	—	—	—	—	—	—	—	—
XVII	113,4	4,3	—	—	—	0,7	—	0,7	—	—	—	0,8	0,9	—	0,9	2,0	7,6	—	—
XVIII	46,2	3,2	1,8	5,0	4,4	7,5	13,1	5,1	14,4	17,0	17,8	27,5	53,2	76,9	118,5	222,0	366,5	772,4	2457,3
XIX	8,4	5,4	6,3	5,8	17,6	10,3	20,0	9,5	10,6	13,3	15,0	16,5	11,7	18,8	37,4	32,4	47,9	52,2	106,8
Total სულ	2109,1	40,7	30,6	29,9	44,1	70,0	71,8	90,3	132,2	210,3	271,0	399,6	603,6	830,2	2060,1	3000,0	5980,1	9501,0	21500,0

(continued - suite - გაგრძელება)

Cause of death Cause de décès სიკვდილის მიზეზი	Age (in years - en années)									ასაკი (წლებში)									
	-1	1-4	5-9	10-14	15-19	20-24	25-29	30-34	35-39	40-44	45-49	50-54	55-59	60-64	65-69	70-74	75-79	80-84	85+
	Both sexes									Les deux sexes									
										ორივე სქესი									
										2008 B									
I	9,5	2,6	1,7	1,2	1,1	5,5	7,0	9,9	12,1	14,1	15,4	12,6	16,3	13,1	25,1	17,8	23,0	18,1	20,1
II	3,8	6,7	3,0	4,5	7,7	6,9	9,8	22,4	42,1	75,4	110,3	169,3	237,3	259,0	507,4	481,9	582,5	507,1	570,2
III	-	-	-	-	-	-	-	-	-	1,2	0,4	0,8	1,0	0,5	-	0,6	-	1,3	-
IV	-	-	-	-	-	0,7	2,5	0,8	3,6	4,4	6,6	9,3	21,3	39,2	68,1	71,7	125,9	117,4	94,6
V	-	-	-	-	-	-	-	-	-	-	-	-	-	-	4,9	7,7	6,9	9,0	20,1
VI	28,6	4,6	1,7	4,5	2,2	2,1	1,1	3,4	2,0	3,2	6,6	2,5	7,9	7,6	14,2	26,1	43,7	50,3	77,4
VII	-	-	-	-	-	-	-	-	-	-	-	-	-	-	-	-	-	-	-
VIII	-	-	-	-	-	-	-	-	-	-	-	-	-	-	-	-	-	-	-
IX	1,9	17,9	19,2	24,9	20,1	30,9	41,4	65,7	123,2	206,5	281,0	399,7	533,3	699,7	2013,5	2530,5	5285,5	8114,8	17667,6
X	76,3	7,7	3,5	0,8	3,3	3,4	3,2	4,2	6,5	10,9	17,3	16,4	29,2	27,7	73,6	102,5	221,1	361,3	716,3
XI	-	-	1,7	0,8	0,4	5,2	3,2	8,0	24,3	41,9	52,8	59,4	51,9	46,2	99,7	102,5	137,4	139,4	157,6
XII	-	-	-	-	-	-	-	-	-	-	-	-	-	-	-	-	-	-	-
XIII	-	-	-	-	-	-	0,4	0,8	-	-	-	-	0,5	-	-	-	-	-	-
XIV	-	-	-	-	-	1,4	1,1	1,5	6,5	4,8	6,9	6,3	8,4	17,4	28,9	26,1	54,5	52,9	108,9
XV	-	-	-	-	-	0,7	1,4	2,9	1,5	0,8	-	-	-	-	-	-	-	-	-
XVI	1841,7	-	-	-	-	-	-	-	-	-	-	-	-	-	-	-	-	-	-
XVII	280,5	2,6	-	0,4	-	-	-	-	-	-	-	-	-	-	-	-	-	-	-
XVIII	-	-	-	-	6,9	8,6	13,7	21,3	20,6	39,1	59,8	82,1	120,6	125,7	216,3	326,2	497,3	1019,4	2378,1
XIX	13,4	7,2	9,5	9,1	33,3	76,7	88,9	86,3	78,5	65,3	67,4	62,7	59,8	51,7	64,9	69,9	82,1	103,2	154,7
Total სულ	2255,7	49,3	40,3	46,2	75,0	142,1	171,9	224,2	319,7	467,6	624,5	821,1	1087,5	1287,8	3116,6	3763,5	7059,9	10494,2	21965,6
	Male									Hommes									
										მამაკაცები									
I	17,8	2,0	2,5	0,0	1,4	5,4	10,6	17,5	23,3	28,7	26,7	22,2	27,9	25,4	44,9	23,7	30,1	14,5	9,5
II	7,1	9,9	5,0	7,2	7,1	5,4	10,6	19,9	38,8	68,8	120,9	194,1	303,6	362,1	750,7	648,4	815,6	672,7	809,5
III	-	-	-	-	-	-	-	-	-	1,7	0,8	-	2,2	1,3	-	-	-	-	-
IV	-	-	-	-	-	-	1,4	-	4,3	7,8	12,5	15,7	31,3	39,4	72,6	80,1	142,3	145,5	123,8
V	-	-	-	-	-	-	-	-	-	-	-	-	-	-	6,6	14,8	14,0	10,9	28,6
VI	39,1	5,9	2,5	1,6	3,5	2,7	1,4	4,0	2,6	6,1	10,8	3,7	11,2	14,0	17,2	32,6	48,1	69,1	66,7
VII	-	-	-	-	-	-	-	-	-	-	-	-	-	-	-	-	-	-	-
VIII	-	-	-	-	-	-	-	-	-	-	-	-	-	-	-	-	-	-	-
IX	3,6	18,9	23,2	27,8	18,4	39,4	50,4	103,1	202,8	332,5	469,7	692,1	862,7	1038,1	2976,3	3222,6	6434,9	9378,2	18028,6
X	103,3	7,9	2,5	0,8	5,0	4,8	4,3	5,6	10,4	18,3	27,5	26,8	36,8	31,8	105,5	158,8	266,5	461,9	781,0
XI	-	-	2,5	0,8	0,7	4,8	4,3	13,5	49,2	80,1	105,9	109,1	98,2	83,9	163,6	154,3	240,5	240,0	200,0
XII	-	-	-	-	-	-	-	-	-	-	-	-	-	-	-	-	-	-	-
XIII	-	-	-	-	-	-	0,8	-	-	-	-	-	-	-	-	-	-	-	-
XIV	-	-	-	-	-	0,7	0,7	1,6	8,6	7,0	6,7	10,2	14,5	21,6	43,5	37,1	76,2	94,5	209,5
XV	-	-	-	-	-	-	-	-	-	-	-	-	-	-	-	-	-	-	-
XVI	1886,1	-	-	-	-	-	-	-	-	-	-	-	-	-	-	-	-	-	-
XVII	309,6	3,0	-	0,8	-	-	-	-	-	-	-	-	-	-	-	-	-	-	-
XVIII	-	-	-	-	7,8	11,5	22,7	34,9	36,2	72,2	103,4	137,7	188,6	194,3	319,2	433,3	623,2	1061,8	2523,7
XIX	14,2	3,0	11,6	15,1	51,7	129,0	163,1	156,5	141,5	116,6	115,9	110,0	97,1	87,7	117,4	105,3	108,2	152,7	266,7
Total სულ	2380,8	50,4	49,8	54,1	95,6	203,7	269,5	357,4	517,7	739,8	1000,8	1321,6	1674,1	1899,6	4617,4	4911,0	8799,6	12301,8	23047,6

(continued - suite - გაგრძელება)

Cause of death Cause de décès სიკვდილის მიზეზი	Age (in years - en années)																		
	საკაცი (წლებში)									ქალები									
	-1	1-4	5-9	10-14	15-19	20-24	25-29	30-34	35-39	40-44	45-49	50-54	55-59	60-64	65-69	70-74	75-79	80-84	85+
	Female									Femmes									
										2008 B									
I	—	3,2	0,9	2,6	0,8	5,6	3,5	2,9	2,3	1,5	5,7	4,6	7,1	3,8	11,1	13,8	18,7	20,0	24,6
II	—	3,2	0,9	1,7	8,3	8,4	9,0	24,8	45,0	81,1	101,1	148,5	184,6	181,7	336,1	371,2	437,8	416,0	467,2
III	—	—	—	—	—	—	—	—	—	0,8	—	1,5	—	—	—	1,0	—	2,0	—
IV	—	—	—	—	—	1,4	3,5	1,5	3,0	1,5	1,4	3,9	13,3	39,0	65,0	66,1	115,7	102,0	82,0
V	—	—	—	—	—	—	—	—	—	—	—	—	—	—	3,7	3,0	2,5	8,0	16,4
VI	16,5	3,2	0,9	7,7	0,8	1,4	0,7	2,9	1,5	0,8	2,9	1,5	5,3	2,9	12,1	21,7	41,0	40,0	82,0
VII	—	—	—	—	—	—	—	—	—	—	—	—	—	—	—	—	—	—	—
VIII	—	—	—	—	—	—	—	—	—	—	—	—	—	—	—	—	—	—	—
IX	—	17,1	14,6	21,3	21,9	23,0	32,4	28,4	51,8	98,2	119,0	154,8	271,5	446,3	1336,1	2070,0	4572,1	7420,0	17512,3
X	45,3	7,5	4,5	0,9	1,5	2,1	2,1	2,9	3,0	4,5	8,6	7,7	23,1	24,7	51,1	65,2	192,8	306,0	688,5
XI	—	—	0,9	0,9	—	5,6	2,1	2,9	2,3	9,0	7,2	17,8	15,1	18,1	54,8	68,1	73,4	84,0	139,3
XII	—	—	—	—	—	—	—	—	—	—	—	—	—	—	—	—	—	—	—
XIII	—	—	—	—	—	—	0,7	0,7	—	—	—	—	0,9	—	—	—	—	—	—
XIV	—	—	—	—	—	2,1	1,4	1,5	4,6	3,0	7,2	3,1	3,5	14,3	18,6	18,8	41,0	30,0	65,6
XV	—	—	—	—	—	0,7	1,4	2,9	1,5	0,8	—	—	—	—	—	—	—	—	—
XVI	1790,1	—	—	—	—	—	—	—	—	—	—	—	—	—	—	—	—	—	—
XVII	246,9	2,1	—	—	—	—	—	—	—	—	—	—	—	—	—	—	—	—	—
XVIII	—	—	—	—	6,1	5,6	4,9	8,7	6,9	10,5	22,2	35,6	66,5	74,2	143,9	254,7	419,2	996,0	2315,5
XIX	12,3	11,8	7,2	2,6	13,6	23,0	14,6	21,9	22,9	21,0	25,8	23,2	30,2	24,7	27,9	46,4	65,9	76,0	106,6
Total სულ	2111,1	48,1	29,9	37,7	53,0	78,9	76,3	102,0	144,8	232,7	301,1	402,2	621,1	829,7	2060,4	3000,0	5980,1	9500,0	21500,0

(continued - suite - გაგრძელება)

Cause of death Cause de décès სიკვდილის მიზეზი	Age (in years - en années)										ასაკი (წლებში)								
	-1	1-4	5-9	10-14	15-19	20-24	25-29	30-34	35-39	40-44	45-49	50-54	55-59	60-64	65-69	70-74	75-79	80-84	85+
	Both sexes										Les deux sexes								
											ორივე სქესი								
											2009 B								
I	54,0	2,5	—	0,8	1,1	5,2	4,6	5,3	11,8	11,9	9,8	7,9	9,7	6,0	16,1	20,4	29,0	16,0	32,4
II	6,7	4,5	3,5	7,2	7,5	15,3	18,9	21,6	44,8	83,5	114,8	165,6	243,1	258,9	540,6	518,3	517,6	494,5	413,5
III	1,7	0,5	—	—	0,4	1,7	1,1	1,1	0,4	0,8	0,4	0,8	1,5	1,6	3,9	2,4	3,8	6,2	10,8
IV	—	—	—	0,4	—	0,3	1,1	0,4	2,4	4,1	6,3	12,0	20,4	16,5	71,8	66,0	79,4	91,2	94,6
V	—	—	—	—	—	—	0,4	1,1	0,4	1,2	2,0	0,8	2,9	2,7	5,0	2,4	5,3	2,5	5,4
VI	11,8	6,0	2,2	3,0	1,9	2,1	2,5	3,0	2,9	7,4	5,1	6,2	6,8	14,3	17,8	32,4	51,9	58,0	110,8
VII	—	—	—	—	—	—	—	—	—	—	—	—	—	—	—	—	—	—	—
VIII	—	—	—	—	—	—	—	—	—	—	—	—	—	—	—	—	—	—	—
IX	67,5	15,8	10,2	7,2	18,9	26,7	49,1	62,0	96,7	159,5	242,7	358,4	481,2	634,0	2012,9	2365,4	4061,2	6144,2	13786,6
X	67,5	7,0	2,6	4,2	1,5	2,8	3,2	2,3	5,7	8,2	7,8	12,9	10,2	19,8	49,6	67,2	103,8	164,0	327,0
XI	11,8	0,5	0,4	—	1,1	2,8	10,9	14,4	17,5	37,4	46,6	46,5	45,1	42,9	79,6	92,4	112,2	124,5	186,5
XII	—	—	—	—	—	—	—	—	—	—	—	—	—	—	—	—	—	—	—
XIII	1,7	—	—	—	—	—	—	0,4	0,4	—	1,2	—	—	—	0,6	—	—	—	—
XIV	—	0,5	0,9	0,4	0,8	1,0	0,7	2,3	2,4	2,5	6,3	6,2	9,7	9,9	28,4	36,6	42,0	58,0	59,5
XV	—	—	—	—	1,1	2,8	2,8	4,2	1,2	—	—	—	—	—	—	—	—	—	—
XVI	1822,8	0,5	—	—	—	—	—	—	—	—	—	—	—	—	—	—	—	—	—
XVII	75,9	2,0	—	0,8	—	—	—	—	—	—	—	—	—	—	—	—	—	—	—
XVIII	55,6	12,9	9,2	4,2	12,4	19,2	30,9	38,3	80,3	97,5	121,0	164,0	214,5	250,7	694,3	736,7	1367,9	2186,2	5597,3
XIX	15,2	5,5	8,3	10,2	22,2	55,1	49,1	63,3	55,0	63,4	62,7	47,3	53,9	34,6	62,4	58,2	53,4	49,3	135,1
Total სულ	2192,2	58,2	37,3	38,4	68,9	135,0	175,3	219,7	321,9	477,4	626,7	828,6	1099,0	1291,9	3583,0	3998,2	6427,5	9394,6	20759,5
	Male										Hommes								
											მამაკაცები								
I	79,4	2,9	—	0,8	1,5	6,9	7,1	10,2	20,9	23,2	18,8	15,5	18,6	9,0	24,4	31,7	40,1	24,1	34,8
II	3,2	2,9	3,4	8,1	5,1	14,4	22,6	20,5	40,9	88,4	111,9	209,1	315,1	318,3	826,3	714,9	711,4	672,4	608,7
III	3,2	1,0	—	—	0,7	2,1	1,4	2,4	0,9	1,8	0,9	0,9	1,1	2,6	6,8	3,0	6,0	10,3	—
IV	—	—	—	—	—	0,7	—	0,8	3,5	5,4	10,2	17,4	18,6	19,3	84,1	69,4	92,2	103,4	87,0
V	—	—	—	—	—	—	—	1,6	0,9	2,7	3,4	0,9	5,5	5,2	6,8	3,0	4,0	—	—
VI	12,7	7,6	2,5	2,4	—	2,7	0,7	5,5	4,4	10,7	6,0	4,6	9,8	14,2	21,7	45,2	80,2	58,6	130,4
VII	—	—	—	—	—	—	—	—	—	—	—	—	—	—	—	—	—	—	—
VIII	—	—	—	—	—	—	—	—	—	—	—	—	—	—	—	—	—	—	—
IX	69,8	18,0	12,7	5,7	21,9	34,3	73,4	98,5	164,4	264,2	417,7	611,9	753,9	878,7	2829,0	3051,2	5060,0	7210,3	14834,8
X	54,0	9,6	0,8	1,6	2,2	4,8	4,9	3,2	9,6	8,9	12,8	21,0	19,7	27,1	78,7	102,6	134,3	200,0	443,5
XI	12,7	—	0,8	—	2,2	2,7	20,5	26,0	33,9	74,1	94,8	83,1	84,2	73,5	149,3	135,7	164,3	134,5	200,0
XII	—	—	—	—	—	—	—	—	—	—	—	—	—	—	—	—	—	—	—
XIII	3,2	—	—	—	—	—	—	—	—	—	0,9	—	—	—	1,4	—	—	—	—
XIV	—	1,0	0,8	—	0,7	2,1	0,7	2,4	3,5	2,7	10,2	8,2	15,3	14,2	47,5	51,3	78,2	131,0	78,3
XV	—	—	—	—	—	—	—	—	—	—	—	—	—	—	—	—	—	—	—
XVI	1996,8	1,0	—	—	—	—	—	—	—	—	—	—	—	—	—	—	—	—	—
XVII	92,1	—	—	0,8	—	—	—	—	—	—	—	—	—	—	—	—	—	—	—
XVIII	47,6	9,6	6,7	7,3	13,1	23,3	45,9	57,5	136,6	156,3	205,0	254,8	314,0	341,5	1016,3	1003,0	1703,4	2372,4	5339,1
XIX	19,0	3,8	12,6	14,0	36,4	85,6	91,2	114,2	102,7	116,1	115,3	87,7	96,3	61,9	118,0	90,5	82,2	83,0	243,4
Total სულ	2393,7	57,4	40,3	40,7	83,8	179,6	268,4	342,8	522,2	754,5	1007,7	1315,1	1652,1	1765,5	5210,3	5301,7	8156,3	11000,0	22000,0

(continued - suite - გაგრძელება)

Cause of death Cause de décès სიკვდილის მიზეზი	Age (in years - en années)										ასაკი (წლებში)								
	-1	1-4	5-9	10-14	15-19	20-24	25-29	30-34	35-39	40-44	45-49	50-54	55-59	60-64	65-69	70-74	75-79	80-84	85+
	Female										Femmes								
											ქალები								
											2009 B								
I	25,2	2,1	—	0,9	0,8	3,6	2,1	0,7	3,8	2,3	2,2	1,5	2,6	3,8	10,4	12,9	22,2	11,5	31,4
II	10,8	6,2	3,7	6,1	10,1	16,3	15,3	22,6	48,3	79,4	117,2	129,4	185,7	214,8	341,8	388,4	398,3	395,4	325,5
III	—	—	—	—	—	1,4	0,7	—	—	—	—	0,8	1,7	1,0	1,9	2,0	2,5	3,8	15,7
IV	—	—	—	0,9	—	—	2,1	—	1,5	3,1	2,9	7,6	21,8	14,4	63,3	63,7	71,5	84,5	98,0
V	—	—	—	—	—	—	0,7	0,7	—	—	0,7	0,8	0,9	1,0	3,8	2,0	6,2	3,8	7,8
VI	10,8	4,1	1,8	3,5	3,9	1,4	4,2	0,7	1,5	4,6	4,3	7,6	4,4	14,4	15,1	23,9	34,5	57,6	102,0
VII	—	—	—	—	—	—	—	—	—	—	—	—	—	—	—	—	—	—	—
VIII	—	—	—	—	—	—	—	—	—	—	—	—	—	—	—	—	—	—	—
IX	64,7	13,5	7,4	8,8	15,5	18,5	25,0	28,6	36,8	69,5	94,9	146,7	264,2	451,5	1444,6	1912,5	3446,3	5550,9	13313,7
X	82,7	4,1	4,6	7,0	0,8	0,7	1,4	1,5	2,3	7,6	3,6	6,1	2,6	14,4	29,3	43,8	85,1	144,0	274,5
XI	10,8	1,0	—	—	—	2,8	1,4	3,6	3,1	6,1	5,8	16,0	13,9	20,1	31,2	63,7	80,1	119,0	180,4
XII	—	—	—	—	—	—	—	—	—	—	—	—	—	—	—	—	—	—	—
XIII	—	—	—	—	—	—	—	0,7	0,8	—	1,4	—	—	—	—	—	—	—	—
XIV	—	—	0,9	0,9	0,8	—	0,7	2,2	1,5	2,3	2,9	4,6	5,2	6,7	15,1	26,9	19,7	17,3	51,0
XV	—	—	—	—	2,3	5,7	5,6	8,0	2,3	—	—	—	—	—	—	—	—	—	—
XVI	1625,9	—	—	—	—	—	—	—	—	—	—	—	—	—	—	—	—	—	—
XVII	57,6	4,1	—	0,9	—	—	—	—	—	—	—	—	—	—	—	—	—	—	—
XVIII	64,7	16,7	11,9	0,9	11,7	14,9	16,0	20,5	30,7	47,3	49,9	88,3	135,1	183,1	470,3	560,8	1161,5	2082,5	5713,7
XIX	10,8	7,2	3,7	6,1	7,0	23,5	8,4	16,0	13,0	18,3	18,1	13,7	20,1	14,4	23,6	36,9	35,8	30,7	86,3
Total სულ	1964,0	59,0	34,0	36,0	52,9	88,8	83,6	105,8	145,6	240,5	303,9	423,1	658,2	939,6	2450,4	3137,5	5363,7	8501,0	20200,0

(continued - suite - გაგრძელება)

Cause of death Cause de décès სიკვდილის მიზეზი	Age (in years - en années)									ასაკი (წლებში)																	
	-1	1-4	5-9	10-14	15-19	20-24	25-29	30-34	35-39	40-44	45-49	50-54	55-59	60-64	65-69	70-74	75-79	80-84	85+								
	Both sexes									Les deux sexes									ორივე სქესი								
										2010 B																	
I	33,7	2,3	5,3	0,9	0,8	7,4	9,8	10,2	14,7	13,9	12,0	16,5	10,0	18,2	24,5	27,3	30,4	46,2	93,7								
II	-	3,8	7,0	5,2	7,4	7,4	12,3	28,2	43,3	85,6	133,1	230,5	361,0	396,5	672,6	720,9	688,4	759,8	784,8								
III	-	1,4	0,9	0,9	2,3	5,0	3,9	0,8	1,6	0,8	1,6	5,8	5,3	2,8	7,4	2,4	6,1	18,9	7,6								
IV	-	-	-	-	-	-	1,8	3,0	0,8	4,2	9,6	16,9	33,9	60,0	143,5	165,7	167,2	138,5	141,8								
V	-	-	-	-	-	-	-	0,8	3,7	0,8	7,6	2,9	2,4	2,2	-	4,2	4,6	2,4	5,1								
VI	24,1	3,3	6,2	4,7	2,3	7,1	4,6	11,3	7,0	6,3	13,2	15,2	16,7	33,6	67,8	60,1	125,4	216,6	283,5								
VII	-	-	-	-	-	-	-	-	-	-	-	-	-	-	-	-	-	-	-								
VIII	-	-	-	-	-	-	-	-	-	-	-	-	-	-	-	-	-	-	-								
IX	27,3	21,1	9,7	9,1	8,1	18,4	28,5	50,0	122,2	186,8	288,2	452,0	711,6	1008,8	2280,8	3233,0	4661,1	8713,6	16810,1								
X	123,6	3,8	0,9	0,9	0,8	3,9	4,9	4,5	3,7	16,8	15,6	12,4	19,1	31,9	72,9	109,8	170,2	295,9	493,7								
XI	6,4	1,4	-	-	-	1,4	6,3	13,5	29,4	40,7	64,7	75,3	79,8	80,9	144,6	165,0	156,5	217,8	258,2								
XII	-	-	-	-	-	-	-	-	-	-	-	-	-	-	-	-	-	-	-								
XIII	-	-	-	-	-	-	-	-	-	-	1,6	-	-	1,1	2,3	2,4	1,5	5,9	12,7								
XIV	-	-	-	-	-	0,7	0,7	1,5	2,5	5,5	4,4	9,5	12,9	13,8	24,5	54,6	40,3	48,5	68,4								
XV	-	-	-	-	2,3	3,9	6,3	6,0	2,5	0,8	-	-	-	-	-	-	-	-	-								
XVI	1802,6	1,4	-	-	-	-	-	-	-	0,8	-	-	-	-	-	-	1,2	20,1	68,4								
XVII	57,8	2,3	-	-	-	-	-	-	-	-	-	-	-	-	-	-	-	-	-								
XVIII	-	-	-	-	-	-	-	-	-	-	-	-	-	-	-	-	-	-	-								
XIX	11,2	14,1	5,3	15,5	41,8	72,6	86,1	72,6	76,9	81,0	89,9	71,2	59,7	76,5	108,2	92,2	91,2	89,9	263,3								
Total სულ	2086,7	55,0	35,1	37,1	65,8	127,8	165,1	202,4	308,3	444,2	641,5	908,2	1313,3	1726,3	3549,0	4639,0	6142,9	10574,0	19291,1								
	Male									Hommes									მამაკაცები								
I	31,3	1,8	-	1,7	-	11,1	9,2	21,1	26,2	15,6	22,8	30,0	22,6	28,3	33,5	44,3	39,9	36,3	174,6								
II	-	4,5	7,6	4,1	11,2	5,5	10,6	19,5	45,5	68,8	130,7	254,5	488,1	566,3	1015,3	1097,9	952,1	986,8	1111,1								
III	-	-	1,7	-	3,0	9,7	7,8	1,6	3,5	1,8	3,5	8,2	7,5	-	12,6	6,1	8,0	23,1	-								
IV	-	-	-	-	-	-	-	3,1	1,7	3,7	11,4	27,3	50,6	68,2	174,3	204,9	169,7	141,9	79,4								
V	-	-	-	-	-	-	-	1,6	7,9	1,8	11,4	6,4	5,4	2,6	-	4,0	6,6	15,9	-								
VI	31,3	6,3	7,6	1,7	3,0	8,3	9,2	19,5	9,6	11,9	19,3	12,7	30,2	37,3	80,9	73,4	143,7	217,8	325,4								
VII	-	-	-	-	-	-	-	-	-	-	-	-	-	-	-	-	-	-	-								
VIII	-	-	-	-	-	-	-	-	-	-	-	-	-	-	-	-	-	-	-								
IX	47,0	18,1	9,2	10,0	9,7	21,5	46,5	82,7	212,4	326,6	512,3	780,0	1133,6	1563,7	3345,9	4270,6	5616,8	9587,5	16777,8								
X	112,9	4,5	1,7	-	-	4,2	6,3	6,2	-	27,5	28,9	20,9	35,6	56,6	93,4	171,3	243,5	316,8	460,3								
XI	6,3	-	-	-	-	2,8	12,7	21,1	55,1	74,3	132,5	158,2	141,2	145,4	212,0	261,5	225,5	264,0	404,8								
XII	-	-	-	-	-	-	-	-	-	-	-	-	-	-	-	-	-	-	-								
XIII	-	-	-	-	-	-	-	-	-	-	-	-	-	2,2	-	5,6	3,1	4,0	-								
XIV	-	-	-	-	-	1,4	1,4	3,1	3,5	10,1	6,1	12,7	24,8	9,0	39,1	59,6	47,9	75,9	134,9								
XV	-	-	-	-	-	-	-	-	-	-	-	-	-	-	-	-	-	-	-								
XVI	2012,5	-	-	-	-	-	-	-	-	1,8	-	-	-	-	-	3,1	-	16,5	95,2								
XVII	87,8	4,5	-	-	-	-	-	-	-	-	-	-	-	-	-	-	-	-	-								
XVIII								
XIX	21,9	19,9	10,1	21,6	63,0	108,8	146,6	132,7	134,6	166,1	173,7	139,1	105,6	141,6	186,9	149,8	155,7	158,4	420,6								
Total სულ	2351,0	59,6	37,9	39,1	89,9	173,3	250,3	312,2	500,0	710,0	1052,6	1450,0	2047,4	2619,0	5199,5	6345,6	7610,8	11831,6	20000,0								

(continued - suite - გაგრძელება)

Cause of death Cause de décès სიკვდილის მიზეზი	Age (in years - en années) ასაკი (წლებში)																		
	-1	1-4	5-9	10-14	15-19	20-24	25-29	30-34	35-39	40-44	45-49	50-54	55-59	60-64	65-69	70-74	75-79	80-84	85+
	Female									Femmes									ქალები
	2010 B																		
I	36,2	2,9	11,1	-	1,6	3,6	10,5	-	4,6	12,4	2,9	5,3	-	10,6	18,3	16,1	24,5	51,7	55,8
II	-	2,9	6,5	6,3	3,2	9,4	14,0	36,3	41,5	99,8	135,1	210,7	259,9	269,5	436,0	472,8	526,4	632,8	632,0
III	-	2,9	-	1,8	1,6	-	-	-	-	-	-	3,8	3,4	4,8	3,8	-	4,9	16,6	11,2
IV	-	-	-	-	-	-	3,5	2,9	-	4,6	8,1	8,3	20,6	53,9	122,2	139,8	165,6	136,5	171,0
V	-	-	-	-	-	-	-	-	-	-	4,4	-	-	1,9	-	7,0	4,9	-	-
VI	16,4	-	4,6	8,1	1,6	5,8	-	3,6	4,6	1,5	8,1	17,3	6,0	30,8	58,7	51,3	114,1	215,9	263,9
VII	-	-	-	-	-	-	-	-	-	-	-	-	-	-	-	-	-	-	-
VIII	-	-	-	-	-	-	-	-	-	-	-	-	-	-	-	-	-	-	-
IX	6,6	24,5	10,1	8,1	6,4	15,2	10,5	19,6	43,0	68,9	100,6	180,6	375,6	593,8	1545,7	2550,3	4073,6	8225,1	16825,3
X	134,9	2,9	-	1,8	1,6	3,6	3,5	2,9	6,9	7,7	4,4	5,3	6,0	13,5	58,7	69,4	125,2	284,1	509,3
XI	6,6	2,9	-	-	-	-	-	6,5	6,9	12,4	8,1	6,8	30,9	32,7	98,2	101,6	114,1	191,9	189,6
XII	-	-	-	-	-	-	-	-	-	-	-	-	-	-	-	-	-	-	-
XIII	-	-	-	-	-	-	-	-	-	-	2,9	-	-	1,9	-	2,0	-	9,2	18,6
XIV	-	-	-	-	-	-	-	-	1,5	1,5	2,9	6,8	3,4	17,3	14,4	51,3	35,6	33,2	37,2
XV	-	-	-	-	2,4	5,1	4,9	6,5	2,3	0,8	-	-	-	-	-	-	-	-	-
XVI	1582,2	2,9	-	-	-	-	-	-	-	-	-	-	-	-	-	-	-	22,1	55,8
XVII	26,3	-	-	-	-	-	-	-	-	-	-	-	-	-	-	-	-	-	-
XVIII
XIX	-	7,8	-	9,0	19,2	34,8	25,9	16,7	26,1	9,3	19,8	15,0	23,2	27,9	53,9	54,3	51,5	51,7	189,6
Total სულ	1809,2	50,0	32,3	35,1	40,0	80,4	80,5	100,2	139,8	219,8	297,4	459,7	729,0	1058,7	2410,0	3516,1	5240,5	9870,8	18959,1

(continued - suite - გაგრძელება)

Cause of death Cause de décès სიკვდილის მიზეზი	Age (in years - en années)									ასაკი (წლებში)																	
	-1	1-4	5-9	10-14	15-19	20-24	25-29	30-34	35-39	40-44	45-49	50-54	55-59	60-64	65-69	70-74	75-79	80-84	85+								
	Both sexes									Les deux sexes									ორივე სქესი								
	2011 B																										
I	74,1	2,7	0,9	0,9	0,8	4,3	12,7	21,3	22,1	25,6	41,1	25,5	25,4	20,9	34,3	19,8	20,4	16,1	32,8								
II	11,5	4,0	4,8	4,4	9,9	15,9	8,8	31,0	53,9	92,7	149,7	265,9	423,4	552,9	714,8	930,8	860,7	939,1	946,1								
III	6,6	-	-	-	0,8	2,5	0,7	1,5	1,2	3,4	2,4	1,6	5,2	3,3	9,3	21,0	17,4	18,4	42,2								
IV	-	-	-	-	-	-	0,7	2,6	2,9	5,1	10,2	23,0	49,3	99,7	135,6	279,2	256,6	331,0	267,0								
V	-	-	-	-	0,8	2,2	1,1	0,7	3,7	2,1	2,0	2,5	6,1	8,3	2,9	5,6	12,9	9,2	16,4								
VI	51,1	8,0	6,5	5,7	2,8	2,9	5,6	4,1	5,7	4,7	10,2	8,6	23,0	37,4	39,6	88,3	109,0	181,6	337,2								
VII	-	-	-	-	-	-	-	-	-	-	-	-	-	-	-	-	-	-	-								
VIII	-	-	-	-	-	-	-	-	-	-	-	-	-	-	-	-	-	-	-								
IX	54,4	1,8	-	0,4	4,8	7,9	9,5	25,4	45,8	100,4	220,9	350,2	550,3	943,8	1373,7	2890,7	4526,9	8237,9	16686,2								
X	112,0	7,1	-	2,2	3,6	2,2	6,7	5,6	7,4	18,4	19,5	32,1	36,2	77,6	117,6	184,1	271,0	414,9	779,9								
XI	41,2	4,0	1,7	-	0,8	2,5	3,5	9,0	24,9	44,4	81,8	83,0	98,7	114,5	136,8	261,9	260,4	379,3	430,9								
XII	-	-	-	-	-	-	-	-	-	-	-	0,8	0,9	-	1,2	1,9	2,3	2,3	-								
XIII	-	-	-	-	0,8	0,4	-	-	-	-	0,8	0,8	0,9	2,2	1,2	8,0	3,8	13,8	32,8								
XIV	6,6	1,8	0,9	0,9	1,6	-	0,7	3,0	8,2	7,7	7,3	13,2	19,3	39,1	55,3	81,5	87,1	140,2	171,0								
XV	-	-	-	-	-	4,0	3,2	3,7	3,7	0,9	-	-	-	-	-	-	-	-	-								
XVI	1434,9	-	-	-	-	-	-	-	-	-	-	-	-	-	-	-	-	-	-								
XVII	171,3	5,3	0,9	0,4	-	0,4	-	0,7	-	0,9	-	-	-	-	-	-	-	-	-								
XVIII								
XIX	13,2	14,7	13,8	18,9	34,2	68,9	66,9	68,0	80,9	80,7	73,6	94,1	75,2	93,1	78,6	103,8	93,9	126,4	149,9								
Total სულ	1976,9	49,4	29,4	33,9	60,8	114,0	120,2	176,8	260,2	387,0	619,6	901,4	1313,9	1992,8	2700,8	4876,5	6522,3	10810,3	19892,3								
	Male									Hommes									მამაკაცები								
I	83,6	3,5	-	1,7	1,5	5,6	19,0	34,1	41,9	45,9	81,7	54,6	35,1	36,0	65,8	32,9	20,0	16,1	51,5								
II	9,6	1,7	4,1	1,7	13,8	16,2	5,6	29,4	37,5	83,3	178,6	327,9	544,1	785,3	1071,5	1398,1	1171,7	1193,5	1213,2								
III	12,9	-	-	-	1,5	4,2	1,4	1,5	2,6	1,9	2,7	1,8	8,5	-	8,6	9,4	14,0	22,6	66,2								
IV	-	-	-	-	-	-	-	3,9	2,6	1,9	11,7	26,4	75,5	113,1	140,2	319,7	291,4	351,6	323,5								
V	-	-	-	-	1,5	3,5	2,1	1,5	2,6	4,7	2,7	2,7	8,5	12,9	7,2	9,4	6,0	9,7	-								
VI	64,3	13,8	5,8	4,2	3,8	5,6	9,2	6,2	8,7	8,4	20,6	13,7	35,1	52,7	51,5	94,0	123,8	235,5	323,5								
VII	-	-	-	-	-	-	-	-	-	-	-	-	-	-	-	-	-	-	-								
VIII	-	-	-	-	-	-	-	-	-	-	-	-	-	-	-	-	-	-	-								
IX	64,3	1,7	-	-	5,4	14,8	15,5	41,8	88,1	169,5	395,9	614,8	919,2	1506,4	1995,7	3835,4	5437,1	9209,7	16213,2								
X	170,4	7,8	-	4,2	3,1	3,5	11,3	11,6	12,2	30,9	27,8	56,5	57,4	119,5	206,0	272,7	415,2	516,1	926,5								
XI	45,0	-	1,7	-	-	4,2	5,6	16,3	48,0	94,6	164,3	159,4	179,6	192,8	221,7	393,4	409,2	500,0	669,1								
XII	-	-	-	-	-	-	-	-	-	-	-	1,8	-	-	2,9	4,7	6,0	-	-								
XIII	-	-	-	-	1,5	-	-	-	-	-	-	1,8	-	2,6	2,9	3,1	4,0	9,7	-								
XIV	12,9	3,5	-	1,7	1,5	-	-	-	12,2	11,2	9,0	16,4	35,1	60,4	74,4	125,4	117,8	235,5	264,7								
XV	-	-	-	-	-	-	-	-	-	-	-	-	-	-	-	-	-	-	-								
XVI	1594,9	-	-	-	-	-	-	-	-	-	-	-	-	-	-	-	-	-	-								
XVII	244,4	3,5	1,7	-	-	-	-	-	-	-	-	-	-	-	-	-	-	-	-								
XVIII								
XIX	12,9	20,7	15,7	26,1	56,1	107,5	110,6	123,8	163,2	157,3	134,6	172,1	140,3	168,4	151,6	170,8	163,7	209,7	250,0								
Total სულ	2315,1	56,1	28,9	39,6	89,9	165,1	180,3	270,1	419,7	609,6	1029,6	1449,9	2038,3	3050,1	4000,0	6669,3	8179,6	12509,7	20301,5								

(continued - suite - გარემელება)

Cause of death Cause de décès სიკვდილის მიზეზი	Age (in years - en années)																		
	საკი (წლებში)									ქალები									
	-1	1-4	5-9	10-14	15-19	20-24	25-29	30-34	35-39	40-44	45-49	50-54	55-59	60-64	65-69	70-74	75-79	80-84	85+
	Female									Femmes									
										2011 B									
I	64,2	1,8	1,8	-	-	3,0	6,3	9,4	4,6	8,6	7,4	1,5	17,7	9,6	12,8	11,2	20,7	16,1	24,1
II	13,5	6,4	5,4	7,4	5,8	15,6	12,0	32,5	68,4	100,5	125,7	215,0	327,7	378,6	470,1	626,9	670,7	798,2	821,3
III	-	-	-	-	-	0,7	-	1,4	-	4,7	2,2	1,5	2,5	5,8	9,8	28,5	19,5	16,1	30,9
IV	-	-	-	-	-	-	1,4	1,4	3,1	7,9	8,9	20,2	28,6	89,6	132,5	252,8	235,4	319,6	240,5
V	-	-	-	-	-	0,7	-	-	4,6	-	1,5	2,2	4,2	4,8	-	3,1	17,1	8,9	24,1
VI	37,2	1,8	7,3	7,4	1,6	-	2,1	2,2	3,1	1,6	1,5	4,5	13,5	26,0	31,4	84,6	100,0	151,8	343,6
VII	-	-	-	-	-	-	-	-	-	-	-	-	-	-	-	-	-	-	-
VIII	-	-	-	-	-	-	-	-	-	-	-	-	-	-	-	-	-	-	-
IX	43,9	1,8	-	0,9	4,1	0,7	3,5	10,1	8,4	42,4	75,9	132,6	257,8	522,2	947,0	2276,2	3970,7	7700,0	16907,2
X	50,7	6,4	-	-	4,1	0,7	2,1	-	3,1	7,9	12,6	12,0	19,4	46,2	56,9	126,4	182,9	358,9	711,3
XI	37,2	8,3	1,8	-	1,6	0,7	1,4	2,2	4,6	2,4	13,4	20,2	34,5	55,9	78,5	176,4	169,5	312,5	319,6
XII	-	-	-	-	-	-	-	-	-	-	-	-	1,7	-	-	-	-	3,6	-
XIII	-	-	-	-	-	0,7	-	-	-	-	1,5	-	1,7	1,9	-	11,2	3,7	16,1	48,1
XIV	-	-	1,8	-	1,6	-	1,4	5,8	4,6	4,7	6,0	10,5	6,7	23,1	42,2	53,0	68,3	87,5	127,1
XV	-	-	-	-	-	8,1	6,3	7,2	6,9	1,6	-	-	-	-	-	-	-	-	-
XVI	1266,9	-	-	-	-	-	-	-	-	-	-	-	-	-	-	-	-	-	-
XVII	94,6	7,4	-	0,9	-	0,7	-	1,4	-	1,6	-	-	-	-	-	-	-	-	-
XVIII
XIX	13,5	8,3	11,8	11,0	10,7	28,1	23,3	15,9	8,4	16,5	23,1	30,0	23,6	36,6	28,5	60,1	51,2	80,4	103,1
Total სულ	1621,6	42,3	29,9	27,6	29,6	60,0	59,9	89,7	119,8	200,3	279,8	450,2	739,7	1200,4	1809,6	3710,5	5509,8	9869,6	19701,0

(continued - suite - გაგრძელება)

Cause of death Cause de décès სიკვდილის მიზეზი	Age (in years - en années)									ასაკი (წლებში)									
	-1	1-4	5-9	10-14	15-19	20-24	25-29	30-34	35-39	40-44	45-49	50-54	55-59	60-64	65-69	70-74	75-79	80-84	85+
	Both sexes									Les deux sexes									
										ორივე სქესი									
										2012 B									
I	35,4	2,2	0,4	1,8	0,4	4,4	9,2	10,1	27,8	31,5	39,0	45,3	37,3	28,1	21,2	28,2	28,8	42,0	33,8
II	8,4	4,8	3,0	5,3	4,0	7,3	15,9	17,2	42,1	76,3	141,7	262,2	412,3	549,1	573,1	886,1	848,4	902,3	975,2
III	13,5	2,2	-	-	-	0,4	1,4	0,7	1,6	-	1,6	6,6	5,6	5,0	11,2	13,8	26,5	26,1	49,5
IV	-	1,3	-	-	0,4	-	0,4	3,4	4,1	6,5	15,6	31,7	67,6	130,7	156,8	256,6	289,6	236,4	236,5
V	-	0,4	-	-	-	0,4	-	0,4	2,5	3,0	3,3	4,5	7,0	6,6	2,9	4,4	8,3	15,9	22,5
VI	106,2	9,6	4,3	2,7	4,0	2,6	1,4	4,9	9,0	11,6	12,3	16,5	17,3	30,9	41,9	73,2	100,8	147,7	216,2
VII	-	-	-	-	-	-	-	-	-	-	-	-	-	-	-	-	-	1,1	4,5
VIII	-	-	-	-	-	-	-	-	-	-	-	-	-	-	0,6	0,6	-	-	-
IX	75,9	3,1	0,4	1,8	2,4	7,3	13,4	26,9	56,0	103,4	221,8	364,8	545,2	921,2	1218,2	2762,2	4429,9	8084,1	15752,3
X	42,2	9,2	2,1	2,7	0,4	2,9	5,3	7,8	5,3	7,3	14,8	33,8	34,5	62,8	66,0	160,2	197,1	296,6	540,5
XI	20,2	2,6	0,4	-	0,8	2,6	1,4	3,4	15,5	26,7	57,1	67,9	66,2	88,2	105,5	167,7	197,9	256,8	308,6
XII	-	0,4	-	-	-	-	-	-	-	0,4	-	0,4	2,3	3,3	4,1	-	6,1	6,8	9,0
XIII	-	-	-	-	-	0,4	-	0,4	1,6	1,7	0,4	2,5	-	1,7	2,9	11,9	5,3	28,4	42,8
XIV	15,2	0,4	0,4	0,4	0,4	0,4	0,4	1,5	2,9	4,3	7,8	14,4	20,1	18,7	31,3	60,1	74,3	95,5	132,9
XV	-	-	-	-	-	2,9	1,4	1,5	0,4	0,4	-	-	-	-	-	-	-	-	-
XVI	1399,7	1,3	-	-	-	-	-	-	-	-	-	-	-	-	-	-	-	-	-
XVII	279,9	2,2	0,4	-	0,4	-	-	0,4	0,4	-	0,4	0,8	1,9	1,1	-	-	-	1,1	-
XVIII
XIX	28,7	10,9	9,0	15,6	36,7	70,0	69,7	74,3	73,1	78,0	77,6	78,6	80,2	75,5	63,1	93,9	113,0	145,5	238,7
Total სულ	2025,3	50,6	20,5	30,2	50,0	101,3	119,9	152,7	242,2	351,1	593,4	930,0	1297,6	1922,8	2298,9	4518,8	6326,0	10286,4	18563,1
	Male									Hommes									
										მამაკაცები									
I	33,0	4,2	0,8	-	0,8	5,7	15,5	17,7	56,7	61,4	79,9	88,7	67,6	52,8	30,5	39,9	28,1	57,5	21,4
II	9,9	3,4	0,8	6,8	3,9	8,5	14,8	15,4	37,5	65,2	153,5	319,0	597,7	797,9	864,8	1314,7	1302,6	1319,5	1071,4
III	26,4	3,4	-	-	-	0,7	2,8	0,8	2,6	-	0,9	9,1	9,5	10,3	18,9	11,2	28,1	28,8	35,7
IV	-	0,8	-	-	-	-	0,7	4,6	6,1	10,4	25,4	43,0	73,9	176,3	174,4	273,2	338,7	214,1	164,3
V	-	0,8	-	-	-	-	-	-	5,2	5,7	6,4	9,1	12,7	7,7	5,8	1,6	6,0	12,8	14,3
VI	141,9	16,1	4,9	5,1	6,2	5,0	2,8	10,0	14,0	18,9	20,0	16,5	28,5	41,2	55,2	94,2	142,3	137,4	150,0
VII	-	-	-	-	-	-	-	-	-	-	-	-	-	-	-	-	-	3,2	14,3
VIII	-	-	-	-	-	-	-	-	-	-	-	-	-	-	1,5	1,6	-	-	-
IX	79,2	4,2	0,8	1,7	3,9	12,0	23,3	47,8	104,7	193,8	397,8	640,8	913,4	1450,5	1844,5	3762,0	5414,8	8881,8	14071,4
X	42,9	3,4	4,1	5,1	-	5,7	6,4	12,3	7,9	16,1	26,3	55,8	64,4	114,5	113,4	247,6	290,6	412,1	714,3
XI	19,8	4,2	0,8	-	0,8	5,0	2,8	6,2	32,3	55,8	113,5	125,2	121,4	150,6	178,8	249,2	262,5	316,3	285,7
XII	-	-	-	-	-	-	-	-	-	-	-	-	5,3	6,4	10,2	-	6,0	3,2	14,3
XIII	-	-	-	-	-	-	-	0,8	0,9	-	0,9	-	-	-	5,8	11,2	4,0	9,6	14,3
XIV	9,9	-	0,8	0,9	-	-	-	0,8	3,5	5,7	10,9	22,9	28,5	23,2	50,9	103,8	118,2	166,1	192,9
XV	-	-	-	-	-	-	-	-	-	-	-	-	-	-	-	-	-	-	-
XVI	1670,0	2,5	-	-	-	-	-	-	-	-	-	-	-	-	-	-	-	-	-
XVII	306,9	2,5	0,8	-	0,8	-	-	-	-	-	-	0,9	3,2	2,6	-	-	-	3,2	-
XVIII
XIX	36,3	14,4	6,5	20,4	53,0	116,9	120,7	135,0	131,8	147,4	153,5	138,0	145,7	135,1	114,8	167,7	168,3	175,7	278,6
Total სულ	2376,2	60,3	20,4	40,0	69,3	159,5	189,8	251,5	403,1	580,3	989,1	1468,9	2071,8	2969,1	3469,5	6278,0	8110,2	11741,2	17042,9

(continued - suite - გაგრძელება)

Cause of death Cause de décès სიკვდილის მიზეზი	Age (in years - en années)																		
	საკი (წლებში)									ქალები									
	-1	1-4	5-9	10-14	15-19	20-24	25-29	30-34	35-39	40-44	45-49	50-54	55-59	60-64	65-69	70-74	75-79	80-84	85+
	Female									Femmes									
										2012 B									
I	37,9	-	-	3,7	-	3,0	2,8	2,9	2,3	6,3	5,2	9,7	13,4	9,6	14,9	20,6	29,3	33,5	39,5
II	6,9	6,3	5,4	3,7	4,2	6,0	17,0	18,8	46,1	85,5	131,9	215,7	265,7	362,6	374,0	610,1	572,0	672,0	930,9
III	-	0,9	-	-	-	-	-	0,7	0,8	-	2,2	4,5	2,5	1,0	6,0	15,4	25,6	24,7	55,9
IV	-	1,8	-	-	0,8	-	-	2,2	2,3	3,2	7,5	22,5	62,7	96,4	144,8	245,9	259,8	248,7	269,7
V	-	-	-	-	-	0,8	-	0,7	-	0,8	0,7	0,7	2,5	5,8	1,0	6,2	9,8	17,6	26,3
VI	69,0	2,7	3,6	-	1,7	-	-	-	4,6	5,5	6,0	16,5	8,4	23,1	32,7	59,7	75,6	153,4	246,7
VII	-	-	-	-	-	-	-	-	-	-	-	-	-	-	-	-	-	-	-
VIII	-	-	-	-	-	-	-	-	-	-	-	-	-	-	-	-	-	-	-
IX	72,4	1,8	-	1,9	0,8	2,3	3,5	7,2	13,1	27,7	76,5	138,6	254,0	524,6	790,7	2118,3	3830,5	7643,7	16526,3
X	41,4	15,2	-	-	0,8	-	4,3	3,6	3,1	-	5,2	15,7	10,9	24,1	33,7	103,9	140,2	232,8	460,5
XI	20,7	0,9	-	-	0,8	-	-	0,7	0,8	2,4	10,5	21,0	22,6	41,5	55,6	115,2	158,5	224,0	319,1
XII	-	0,9	-	-	-	-	-	-	-	0,8	-	0,7	-	1,0	-	-	6,1	8,8	6,6
XIII	-	-	-	-	-	0,8	-	-	2,3	3,2	-	4,5	-	2,9	1,0	12,3	6,1	38,8	55,9
XIV	20,7	0,9	-	-	0,8	0,8	0,7	2,2	2,3	3,2	5,2	7,5	13,4	15,4	17,9	31,9	47,6	56,4	105,3
XV	-	-	-	-	-	6,0	2,8	2,9	0,8	0,8	-	-	-	-	-	-	-	-	-
XVI	1117,2	-	-	-	-	-	-	-	-	-	-	-	-	-	-	-	-	-	-
XVII	251,7	1,8	-	-	-	-	-	0,7	0,8	-	0,7	0,7	0,8	-	-	-	-	-	-
XVIII
XIX	20,7	7,2	11,6	10,2	19,2	20,3	18,4	17,4	21,5	19,8	15,0	30,0	28,4	30,9	27,8	46,3	79,3	128,7	220,4
Total სულ	1658,6	40,3	20,6	19,5	29,3	39,8	49,6	60,1	100,6	159,1	266,9	488,4	685,0	1138,9	1500,0	3385,8	5240,2	9483,2	19263,2

(continued - suite - გაგრძელება)

Cause of death Cause de décès სიკვდილის მიზეზი	Age (in years - en années)									ასაკი (წლებში)																	
	-1	1-4	5-9	10-14	15-19	20-24	25-29	30-34	35-39	40-44	45-49	50-54	55-59	60-64	65-69	70-74	75-79	80-84	85+								
	Both sexes									Les deux sexes									ორივე სქესი								
										2013 B																	
I	13,5	6,1	3,0	1,3	2,8	1,5	7,5	9,0	26,6	35,8	36,6	47,0	39,1	40,8	26,0	36,3	43,2	25,0	38,3								
II	6,8	3,9	6,8	4,5	3,6	7,3	8,9	18,1	40,5	71,2	138,7	262,4	370,9	532,3	532,2	811,8	946,9	964,8	1114,9								
III	8,4	—	0,9	0,9	0,8	0,7	1,4	1,9	2,9	2,6	3,7	2,5	8,9	11,6	7,1	20,6	35,7	46,6	81,1								
IV	3,4	1,3	0,9	0,4	—	1,8	—	2,3	4,1	7,3	14,8	35,4	68,0	100,4	112,1	212,0	276,2	288,6	362,6								
V	—	—	—	—	—	0,7	—	0,8	1,2	3,0	2,5	3,7	8,9	3,9	2,4	8,1	12,9	10,2	24,8								
VI	40,5	10,9	4,3	4,5	4,4	4,0	4,6	4,5	4,5	7,8	18,9	19,8	24,2	32,5	33,0	74,4	122,9	127,3	301,8								
VII	1,7	—	—	—	—	—	—	—	—	—	—	—	0,5	—	—	—	—	—	6,8								
VIII	—	—	—	—	—	—	—	—	—	0,4	—	—	—	—	—	1,3	—	—	—								
IX	—	—	0,9	0,9	3,6	5,5	17,1	32,0	54,0	109,7	189,0	357,1	572,2	890,2	1021,2	2400,3	4371,0	7329,5	17689,2								
X	22,0	7,0	2,1	0,9	2,0	4,0	5,0	4,9	6,5	13,4	34,6	32,1	52,7	75,0	69,0	160,1	244,3	353,4	655,4								
XI	11,8	4,4	0,4	0,4	1,2	0,4	3,2	9,0	20,0	30,2	51,0	67,5	93,7	86,6	98,5	172,6	218,5	329,5	482,0								
XII	—	—	—	—	—	—	—	—	—	0,9	0,4	—	1,9	3,9	1,2	5,0	1,5	—	6,8								
XIII	—	—	—	—	0,8	—	—	0,8	0,8	1,7	1,2	0,4	8,9	6,1	4,7	1,9	11,4	20,5	22,5								
XIV	10,1	3,1	—	0,9	—	0,7	1,1	1,5	4,1	6,5	14,0	13,2	21,4	33,6	35,4	69,4	100,2	131,8	247,7								
XV	—	—	—	—	0,8	0,7	0,4	1,9	0,8	—	—	—	—	—	—	—	—	—	33,8								
XVI	1317,6	—	—	—	—	—	—	—	—	—	—	—	—	—	—	—	—	—	—								
XVII	319,3	16,6	0,9	0,9	0,8	—	0,7	—	0,8	1,7	1,6	0,8	—	—	—	—	—	—	—								
XVIII								
XIX	18,6	14,8	9,4	13,4	30,7	65,9	64,2	77,2	67,5	82,0	77,4	70,4	77,8	86,0	57,2	91,3	117,6	145,5	216,2								
Total სულ	1773,6	68,0	29,5	29,0	51,7	93,3	114,2	163,7	234,5	374,4	584,6	912,3	1349,0	1902,9	2000,0	4065,0	6502,3	9772,7	21283,8								
	Male									Hommes									მამაკაცები								
I	19,8	7,6	4,1	2,6	3,9	2,1	10,0	18,6	44,5	67,2	71,3	95,2	68,5	72,2	43,5	60,5	56,3	34,7	21,1								
II	—	2,5	4,1	8,6	3,9	8,5	10,0	12,4	41,9	77,7	166,4	314,1	524,8	747,4	760,9	1219,7	1283,7	1318,6	1394,4								
III	6,6	—	1,6	1,7	1,6	1,4	2,1	—	4,4	—	2,7	4,6	8,4	12,9	13,0	22,3	46,3	44,2	56,3								
IV	6,6	2,5	1,6	—	—	1,4	—	2,3	7,0	7,6	19,2	50,4	96,9	118,6	115,9	219,7	293,8	252,4	295,8								
V	—	—	—	—	—	—	—	1,6	2,6	4,7	2,7	7,3	6,3	2,6	2,9	4,8	4,0	9,5	28,2								
VI	69,3	16,1	7,4	4,3	3,1	7,1	3,6	7,0	5,2	8,5	32,0	23,8	35,8	52,8	46,4	90,8	126,8	157,7	380,3								
VII	3,3	—	—	—	—	—	—	—	—	—	—	—	—	—	—	—	—	—	21,1								
VIII	—	—	—	—	—	—	—	—	—	—	—	—	—	—	—	3,2	—	—	—								
IX	—	—	1,6	1,7	7,0	10,7	23,5	53,6	89,1	210,2	349,2	620,0	998,9	1480,7	1598,6	3207,0	5289,7	8192,4	16880,3								
X	29,7	5,9	4,1	1,7	3,1	7,1	7,1	6,2	13,1	23,7	62,2	55,9	80,1	126,3	110,1	253,2	368,2	501,6	936,6								
XI	19,8	7,6	—	—	2,3	—	4,3	16,3	40,2	59,7	97,8	128,2	172,8	137,9	173,9	265,9	293,8	432,2	725,4								
XII	—	—	—	—	—	—	—	—	—	0,9	—	—	2,1	2,6	—	—	4,0	—	21,1								
XIII	—	—	—	—	1,6	—	—	—	—	1,9	0,9	—	5,3	2,6	—	—	10,1	6,3	21,1								
XIV	19,8	3,4	—	1,7	—	1,4	1,4	1,6	7,0	8,5	18,3	18,3	33,7	52,8	55,1	81,2	140,8	192,4	415,5								
XV	—	—	—	—	—	—	—	—	—	—	—	—	—	—	—	—	—	—	—								
XVI	1528,1	—	—	—	—	—	—	—	—	—	—	—	—	—	—	—	—	—	—								
XVII	326,7	19,5	1,6	1,7	1,6	—	1,4	—	1,7	—	—	1,8	—	—	—	—	—	—	—								
XVIII								
XIX	23,1	16,1	10,7	16,3	46,0	105,8	111,0	136,6	127,5	149,6	145,3	131,9	142,3	154,6	94,2	144,9	171,0	214,5	281,7								
Total სულ	2052,8	81,5	36,9	40,3	74,1	145,6	174,4	256,2	384,3	619,3	968,9	1451,5	2176,0	2963,9	3014,5	5573,2	8088,5	11356,5	21478,9								

(continued - suite - გაგრძელება)

Cause of death Cause de décès სიკვდილის მიზეზი	Age (in years - en années) ასაკი (წლებში)																		
	-1	1-4	5-9	10-14	15-19	20-24	25-29	30-34	35-39	40-44	45-49	50-54	55-59	60-64	65-69	70-74	75-79	80-84	85+
	Female									Femmes									
	2013 B																		
	ქალები																		
I	6,9	4,5	1,8	—	1,7	0,8	5,0	—	10,8	9,5	8,2	7,5	15,9	17,4	13,9	20,6	35,3	19,5	46,4
II	13,8	5,4	9,9	—	3,3	6,0	7,9	23,4	39,3	65,9	116,1	220,1	249,0	371,3	375,1	547,9	743,0	764,2	983,4
III	10,4	—	—	—	—	—	0,7	3,7	1,5	4,8	4,5	0,7	9,2	10,6	3,0	19,6	29,2	47,9	92,7
IV	—	—	—	0,9	—	—	2,3	—	2,2	1,5	7,1	11,2	23,2	45,1	86,8	109,5	207,0	265,5	308,5
V	—	—	—	—	—	—	1,5	—	—	—	1,6	2,2	0,7	10,9	4,8	2,0	10,3	18,3	10,6
VI	10,4	5,4	0,9	4,6	5,9	0,8	5,7	2,2	3,8	7,1	8,2	16,5	15,0	17,4	23,9	63,9	120,6	109,9	264,9
VII	—	—	—	—	—	—	—	—	—	—	—	—	0,8	—	—	—	—	—	—
VIII	—	—	—	—	—	—	—	—	—	—	—	—	—	—	—	—	—	—	—
IX	—	—	—	—	—	—	—	—	—	—	—	—	—	—	—	—	—	—	—
X	13,8	8,1	—	—	0,8	0,8	2,9	3,7	0,8	4,8	12,0	12,7	30,9	36,6	40,8	99,9	169,3	269,5	523,2
XI	3,5	0,9	0,9	0,9	—	0,8	2,1	2,2	2,3	5,6	12,7	18,0	30,9	48,2	46,8	112,3	173,0	271,3	367,5
XII	—	—	—	—	—	—	—	—	—	1,6	—	—	1,7	4,8	2,0	8,2	—	—	—
XIII	—	—	—	—	—	—	—	—	—	1,5	1,5	1,6	1,5	0,7	11,7	8,7	8,0	3,1	12,2
XIV	—	2,7	—	—	—	—	—	0,7	1,5	1,5	4,8	10,5	9,0	11,7	19,3	21,9	61,8	75,5	97,5
XV	—	—	—	—	1,7	1,5	0,7	3,7	1,5	—	—	—	—	—	—	—	—	—	49,7
XVI	1096,9	—	—	—	—	—	—	—	—	—	—	—	—	—	—	—	—	—	—
XVII	311,4	13,4	—	—	—	—	—	—	—	3,2	3,0	—	—	—	—	—	—	—	—
XVIII
XIX	13,8	13,4	8,1	10,2	14,2	23,4	17,2	21,2	14,6	25,4	21,7	20,2	26,7	34,7	31,8	56,6	85,3	106,4	185,4
Total სულ	1481,0	53,8	21,5	16,7	27,6	37,7	53,7	76,7	102,4	169,0	269,7	471,6	693,4	1109,0	1303,5	3089,6	5542,0	8865,2	21192,1

(continued - suite - გაგრძელება)

Cause of death Cause de décès სიკვდილის მიზეზი	Age (in years - en années)									ასაკი (წლებში)																			
	-1	1-4	5-9	10-14	15-19	20-24	25-29	30-34	35-39	40-44	45-49	50-54	55-59	60-64	65-69	70-74	75-79	80-84	85+										
	Both sexes									Les deux sexes										ორივე სქესი									
	2014 B																												
I	15,1	10,0	3,3	—	8,4	15,1	20,1	56,9	95,4	128,9	184,1	241,0	162,3	123,8	107,1	70,3	88,7	65,3	41,8										
II	3,5	7,0	6,1	2,2	6,6	9,6	15,7	24,1	42,9	89,2	145,2	307,5	394,1	527,4	489,8	561,1	609,2	389,7	202,5										
III	7,1	1,7	0,8	0,8	1,2	1,7	1,7	2,9	0,8	4,6	2,1	6,6	7,1	10,8	17,9	20,4	31,2	18,7	22,4										
IV	1,8	0,9	—	—	—	1,4	2,3	0,9	5,0	7,2	14,9	39,3	49,7	99,3	97,0	144,9	166,1	102,9	63,6										
V	—	—	0,8	—	0,8	—	0,8	1,2	1,2	3,3	3,7	7,4	6,2	4,5	5,3	7,0	8,6	6,2	7,4										
VI	6,3	5,9	3,0	4,4	5,2	3,0	5,9	5,6	9,3	11,5	17,0	15,2	22,6	29,7	23,0	42,3	57,8	44,5	33,7										
VII	—	—	—	—	—	—	—	—	—	—	—	—	—	—	—	—	0,7	0,7	2,2										
VIII	—	—	—	—	—	—	—	—	—	—	—	—	—	—	—	—	—	—	—										
IX	—	2,4	3,7	1,6	6,1	4,5	15,8	28,0	55,6	103,1	184,4	355,7	533,2	713,1	829,6	1455,4	2689,5	2865,0	3233,7										
X	0,9	8,7	1,7	1,3	2,2	2,2	3,5	2,6	11,3	12,1	30,8	40,3	52,0	72,0	72,4	115,4	186,9	147,9	142,2										
XI	—	0,8	—	—	0,8	0,8	4,5	6,2	20,7	28,5	64,1	79,8	83,1	76,5	59,6	101,3	143,9	112,5	84,0										
XII	—	—	—	—	—	—	—	—	—	—	0,8	1,7	1,7	1,2	1,2	2,9	1,7	0,8	5,8										
XIII	—	—	—	—	—	0,9	0,9	0,9	2,3	0,9	0,9	3,7	4,1	2,8	3,2	6,5	4,1	8,8	8,8										
XIV	—	—	1,7	2,2	1,1	1,7	1,7	6,6	6,1	8,9	13,3	23,3	34,9	41,5	42,1	53,7	96,3	69,2	53,2										
XV	—	—	—	—	3,0	3,0	4,7	1,2	3,6	1,2	1,2	—	—	—	—	—	—	—	—										
XVI	377,7	—	—	—	—	—	—	—	—	—	—	—	—	—	—	—	—	—	—										
XVII	138,2	16,8	1,5	5,3	3,8	1,5	1,5	1,5	1,5	3,1	2,3	1,5	1,5	1,5	2,3	—	—	1,5	—										
XVIII										
XIX	25,8	39,8	77,5	61,6	200,8	379,7	389,7	413,5	383,7	367,8	419,5	493,0	407,6	367,8	324,1	312,1	508,9	361,8	399,6										
Total სულ	22,7	3,0	2,3	1,8	4,6	7,1	9,2	11,5	16,7	24,1	38,8	65,9	83,0	106,3	109,7	164,9	263,8	248,5	256,0										
	Male									Hommes										მამაკაცები									
I	20,0	20,0	7,0	—	7,0	20,0	29,0	81,0	150,0	225,0	322,0	397,0	248,0	186,0	130,0	65,0	85,0	91,0	26,0										
II	5,0	7,0	7,0	2,0	5,0	12,0	14,0	14,0	34,0	88,0	145,0	314,0	451,0	651,0	548,0	645,0	638,0	361,0	156,0										
III	7,0	2,0	—	2,0	2,0	2,0	2,0	4,0	2,0	9,0	2,0	6,0	7,0	12,0	18,0	20,0	25,0	10,0	11,0										
IV	2,0	—	—	—	—	3,0	2,0	2,0	3,0	10,0	19,0	54,0	49,0	97,0	91,0	109,0	128,0	57,0	44,0										
V	—	—	2,0	—	—	—	2,0	2,0	2,0	2,0	7,0	10,0	7,0	5,0	6,0	2,0	6,0	5,0	4,0										
VI	9,0	6,0	2,0	6,0	9,0	6,0	8,0	11,0	14,0	17,0	25,0	25,0	25,0	30,0	21,0	41,0	43,0	25,0	21,0										
VII	—	—	—	—	—	—	—	—	—	—	—	—	—	—	—	—	—	—	2,0										
VIII	—	—	—	—	—	—	—	—	—	—	—	—	—	—	—	—	—	—	—										
IX	—	3,0	3,0	2,0	8,0	7,0	20,0	42,0	98,0	184,0	313,0	604,0	831,0	1073,0	1081,0	1587,0	2623,0	2424,0	2029,0										
X	2,0	9,0	2,0	3,0	3,0	3,0	5,0	3,0	22,0	19,0	57,0	67,0	78,0	113,0	110,0	148,0	207,0	153,0	121,0										
XI	—	2,0	—	—	—	2,0	7,0	14,0	41,0	58,0	117,0	158,0	152,0	125,0	80,0	141,0	169,0	115,0	64,0										
XII	—	—	—	—	—	—	—	—	—	—	2,0	2,0	2,0	3,0	3,0	5,0	2,0	—	3,0										
XIII	—	—	—	—	—	2,0	2,0	2,0	—	—	2,0	—	3,0	3,0	2,0	5,0	3,0	8,0	3,0										
XIV	—	—	—	3,0	3,0	4,0	4,0	12,0	10,0	18,0	19,0	40,0	50,0	50,0	60,0	66,0	102,0	84,0	47,0										
XV	—	—	—	—	—	—	—	—	—	—	—	—	—	—	—	—	—	—	—										
XVI	544,0	—	—	—	—	—	—	—	—	—	—	—	—	—	—	—	—	—	—										
XVII	162,0	28,0	4,0	10,0	6,0	4,0	4,0	4,0	4,0	4,0	6,0	4,0	4,0	4,0	—	—	—	4,0	—										
XVIII										
XIX	32,0	51,0	154,0	135,0	487,0	1038,0	1071,0	1147,0	1045,0	1013,0	1192,0	1385,0	1013,0	891,0	763,0	635,0	821,0	455,0	449,0										
Total სულ	26,0	3,0	3,0	3,0	7,0	12,0	14,0	18,0	27,0	39,0	62,0	102,0	121,0	152,0	140,0	187,0	265,0	216,0	167,0										

(continued - suite - გაგრძელება)

Cause of death Cause de décès სიკვდილის მიზეზი	Age (in years - en années)																		
	საკი (წლებში)									ქალები									
	-1	1-4	5-9	10-14	15-19	20-24	25-29	30-34	35-39	40-44	45-49	50-54	55-59	60-64	65-69	70-74	75-79	80-84	85+
	Female									Femmes									
										2014 B									
I	20,0	20,0	7,0	—	7,0	20,0	29,0	81,0	150,0	225,0	322,0	397,0	248,0	186,0	130,0	65,0	85,0	91,0	26,0
II	5,0	7,0	7,0	2,0	5,0	12,0	14,0	14,0	34,0	88,0	145,0	314,0	451,0	651,0	548,0	645,0	638,0	361,0	156,0
III	7,0	2,0	—	2,0	2,0	2,0	2,0	4,0	2,0	9,0	2,0	6,0	7,0	12,0	18,0	20,0	25,0	10,0	11,0
IV	2,0	—	—	—	—	3,0	2,0	2,0	3,0	10,0	19,0	54,0	49,0	97,0	91,0	109,0	128,0	57,0	44,0
V	—	—	2,0	—	—	—	2,0	2,0	2,0	2,0	7,0	10,0	7,0	5,0	6,0	2,0	6,0	5,0	4,0
VI	9,0	6,0	2,0	6,0	9,0	6,0	8,0	11,0	14,0	17,0	25,0	25,0	25,0	30,0	21,0	41,0	43,0	25,0	21,0
VII	—	—	—	—	—	—	—	—	—	—	—	—	—	—	—	—	—	—	2,0
VIII	—	—	—	—	—	—	—	—	—	—	—	—	—	—	—	—	—	—	—
IX	—	3,0	3,0	2,0	8,0	7,0	20,0	42,0	98,0	184,0	313,0	604,0	831,0	1073,0	1081,0	1587,0	2623,0	2424,0	2029,0
X	2,0	9,0	2,0	3,0	3,0	3,0	5,0	3,0	22,0	19,0	57,0	67,0	78,0	113,0	110,0	148,0	207,0	153,0	121,0
XI	—	2,0	—	—	—	2,0	7,0	14,0	41,0	58,0	117,0	158,0	152,0	125,0	80,0	141,0	169,0	115,0	64,0
XII	—	—	—	—	—	—	—	—	—	—	2,0	2,0	2,0	3,0	3,0	5,0	2,0	—	3,0
XIII	—	—	—	—	—	2,0	2,0	2,0	—	—	2,0	—	3,0	3,0	2,0	5,0	3,0	8,0	3,0
XIV	—	—	—	3,0	3,0	4,0	4,0	12,0	10,0	18,0	19,0	40,0	50,0	50,0	60,0	66,0	102,0	84,0	47,0
XV	—	—	—	—	—	—	—	—	—	—	—	—	—	—	—	—	—	—	—
XVI	544,0	—	—	—	—	—	—	—	—	—	—	—	—	—	—	—	—	—	—
XVII	162,0	28,0	4,0	10,0	6,0	4,0	4,0	4,0	4,0	4,0	6,0	4,0	4,0	4,0	—	—	—	—	4,0
XVIII
XIX	32,0	51,0	154,0	135,0	487,0	1038,0	1071,0	1147,0	1045,0	1013,0	1192,0	1385,0	1013,0	891,0	763,0	635,0	821,0	455,0	449,0
Total სულ	26,0	3,0	3,0	3,0	7,0	12,0	14,0	18,0	27,0	39,0	62,0	102,0	121,0	152,0	140,0	187,0	265,0	216,0	167,0

Table 57. Life expectancy at certain ages

Tableau 57. Espérance de vie à certains âges

ცხრილი 57. მოსალოდნელი სიცოცხლის ხანგრძლივობა გარკვეული ასაკისათვის

Year Année წელი	Age						Âge						ასაკო					
	0			1			15			45			65					
	Both sexes Les deux sexes ორივე სქესი	Male Hommes მამაკაცები	Female Femmes ქალები	Both sexes Les deux sexes ორივე სქესი	Male Hommes მამაკაცები	Female Femmes ქალები	Both sexes Les deux sexes ორივე სქესი	Male Hommes მამაკაცები	Female Femmes ქალები	Both sexes Les deux sexes ორივე სქესი	Male Hommes მამაკაცები	Female Femmes ქალები	Both sexes Les deux sexes ორივე სქესი	Male Hommes მამაკაცები	Female Femmes ქალები			
	A																	
1960	72,7	69,1	75,8	74,7	71,2	77,8	62,3	58,8	65,3	35,1	32,3	37,4	19,0	17,4	20,5			
1970	71,9	67,9	75,4	73,2	69,2	76,5	60,0	56,1	63,3	32,3	29,2	34,8	16,4	14,5	17,9			
1979	71,0	66,7	74,6	72,5	68,5	75,9	59,2	55,2	62,5	31,4	28,2	33,9	15,6	13,7	16,9			
1989	71,3	67,3	75,0	71,9	68,0	75,5	58,6	54,7	62,0	30,7	27,6	33,3	15,2	13,3	16,3			
1990	71,4	67,5	75,0	72,0	68,1	75,4	58,5	54,7	61,9	30,6	27,6	33,1	15,1	13,3	16,1			
1991	71,2	67,1	75,0	71,7	67,7	75,3	58,2	54,3	61,8	30,5	27,4	33,0	14,9	13,1	16,0			
1992	70,4	66,0	74,6	70,8	66,5	74,8	57,3	53,0	61,2	29,9	26,7	32,5	14,7	13,0	15,8			
1993	68,9	64,4	73,2	69,8	65,5	74,0	56,4	52,1	60,5	29,3	26,3	31,9	14,0	12,3	15,1			
1994	70,2	66,0	74,1	71,2	67,2	75,0	57,8	53,8	61,5	30,2	27,3	32,7	14,5	12,8	15,7			
1995	70,3	66,3	74,2	71,4	67,5	75,1	57,8	53,9	61,5	30,1	27,2	32,7	14,6	13,0	15,7			
1996	70,7	66,9	74,3	71,7	68,0	75,1	58,1	54,5	61,5	30,1	27,2	32,6	14,6	13,1	15,6			
1997	70,9	67,1	74,5	71,6	68,0	75,0	58,0	54,4	61,4	30,1	27,3	32,6	14,6	13,1	15,6			
1998	71,2	67,4	74,8	71,8	68,0	75,2	58,1	54,5	61,5	30,2	27,4	32,7	14,5	13,0	15,6			
1999	71,4	67,5	75,1	72,0	68,2	75,5	58,3	54,6	61,8	30,3	27,4	32,8	14,5	12,9	15,7			
2000	71,3	67,5	75,0	72,0	68,3	75,5	58,3	54,7	61,7	30,3	27,4	32,8	14,5	12,9	15,7			
2001	71,5	68,0	74,8	72,2	68,8	75,4	58,6	55,3	61,7	30,7	28,2	32,8	14,7	13,3	15,6			
2002	71,5	68,0	74,8	72,2	68,8	75,4	58,6	55,3	61,7	30,7	28,2	32,8	14,7	13,3	15,6			
2003	72,1	68,7	75,3	73,0	69,6	76,0	59,3	55,9	62,3	30,8	28,0	33,4	14,8	13,0	16,1			
2004	71,6	67,9	75,1	72,4	68,6	76,0	58,8	55,1	62,3	30,7	27,7	33,3	14,4	12,6	15,8			
2005	74,0	70,1	77,6	74,4	70,4	78,1	60,6	56,6	64,3	32,6	29,2	35,5	16,3	14,0	18,0			
2006	74,3	69,8	78,5	74,5	70,0	78,8	60,7	56,2	65,0	32,7	29,0	36,0	16,4	14,0	18,2			
2007	75,1	70,5	79,4	75,1	70,5	79,4	61,3	56,7	65,7	33,3	29,3	36,8	16,9	14,2	19,0			
2008	74,2	69,3	79,0	74,5	69,7	79,3	60,9	56,0	65,7	33,2	29,2	36,9	16,9	14,1	19,1			
2009	73,6	69,2	77,7	73,8	69,4	77,8	60,1	55,7	64,2	32,4	28,8	35,5	16,1	13,6	18,0			
2010	74,4	70,0	78,7	74,3	69,8	78,5	60,6	56,2	64,8	32,4	28,8	35,6	16,6	14,4	18,2			
2011	74,5	70,2	78,6	74,3	70,0	78,6	60,9	56,3	64,6	32,2	28,6	35,5	16,3	14,2	18,0			
2012	74,7	70,2	79,0	74,6	70,2	78,8	60,9	56,5	65,1	32,6	28,9	35,9	16,7	14,5	18,4			
2013	75,2	70,8	79,4	75,0	70,8	79,1	61,4	57,1	65,4	33,0	29,4	36,2	17,1	15,1	18,7			
2014	73,0	68,7	77,2	72,7	68,4	76,9	59,0	54,7	63,2	30,8	27,2	34,2	15,3	13,4	16,8			

(continued - suite - გაგრძელება)

Year Année წელი	Age			Âge			სსკ			სსკ			სსკ		
	0			1			15			45			65		
	Both sexes Les deux sexes ორივე სქესი	Male Hommes მამაკაცები	Female Femmes ქალები	Both sexes Les deux sexes ორივე სქესი	Male Hommes მამაკაცები	Female Femmes ქალები	Both sexes Les deux sexes ორივე სქესი	Male Hommes მამაკაცები	Female Femmes ქალები	Both sexes Les deux sexes ორივე სქესი	Male Hommes მამაკაცები	Female Femmes ქალები	Both sexes Les deux sexes ორივე სქესი	Male Hommes მამაკაცები	Female Femmes ქალები
	B														
1950	60,7	58,9	62,5	64,4	62,9	65,8	53,1	51,6	54,4	27,4	26,1	28,5	12,8	12,1	13,4
1955	62,8	61,0	64,9	65,6	64,1	67,3	53,8	52,3	55,4	27,6	26,4	28,9	12,8	12,1	13,5
1960	67,3	64,8	69,4	69,4	67,0	71,4	57,0	54,6	58,9	29,8	28,0	31,2	14,1	13,0	15,0
1970	69,4	66,7	71,8	70,8	68,1	73,0	57,7	55,2	59,9	30,4	28,3	31,9	14,5	13,4	15,4
1979	70,2	66,4	73,5	71,7	68,1	74,8	58,5	54,9	61,5	30,7	28,0	32,8	14,8	13,4	15,7
1989	71,3	67,3	75,0	71,9	68,0	75,5	58,6	54,7	62,0	30,7	27,7	33,3	15,2	13,3	16,3
1990	71,5	67,5	75,1	72,0	68,1	75,5	58,5	54,7	61,9	30,6	27,6	33,1	15,1	13,3	16,2
1991	71,2	67,2	74,9	71,7	67,8	75,3	58,2	54,3	61,8	30,5	27,5	33,0	14,9	13,2	16,0
1992	70,5	66,1	74,7	70,9	66,7	74,9	57,4	53,2	61,3	29,9	26,9	32,6	14,8	13,1	15,9
1993	68,9	64,5	73,2	69,8	65,6	73,9	56,4	52,2	60,5	29,3	26,4	31,9	14,0	12,4	15,1
1994	70,3	66,2	74,2	71,3	67,4	75,1	57,9	53,9	61,6	30,3	27,5	32,8	14,6	13,1	15,7
1995	70,5	66,6	74,3	71,6	67,8	75,1	58,0	54,3	61,6	30,3	27,5	32,8	14,6	13,1	15,7
1996	70,9	67,1	74,5	71,9	68,3	75,3	58,3	54,7	61,6	30,3	27,5	32,8	14,6	13,1	15,7
1997	71,1	67,4	74,6	71,8	68,2	75,2	58,2	54,6	61,5	30,3	27,5	32,8	14,6	13,1	15,7
1998	71,2	67,5	74,9	71,8	68,2	75,3	58,2	54,6	61,6	30,3	27,5	32,8	14,5	13,1	15,7
1999	71,4	67,6	75,1	72,0	68,3	75,4	58,3	54,7	61,7	30,3	27,5	32,7	14,5	13,1	15,7
2000	71,4	67,6	75,0	72,0	68,4	75,4	58,3	54,8	61,7	30,3	27,5	32,7	14,5	13,1	15,6
2001	71,6	68,1	75,0	72,2	68,9	75,4	58,6	55,3	61,6	30,7	28,3	32,8	14,7	13,4	15,7
2002	71,5	68,0	75,0	72,2	68,8	75,4	58,5	55,2	61,6	30,7	28,3	32,8	14,7	13,4	15,7
2003	71,3	68,0	74,3	72,1	69,0	75,0	58,4	55,3	61,3	30,5	28,1	32,6	14,5	13,5	15,3
2004	70,6	66,8	74,3	71,4	67,6	75,0	57,8	54,1	61,4	30,0	27,1	32,7	14,3	12,7	15,5
2005	71,3	67,5	74,8	71,9	68,2	75,5	58,3	54,6	61,7	30,5	27,7	33,1	14,6	13,1	15,7
2006	71,4	67,2	75,6	72,1	67,8	76,3	58,5	54,3	62,6	30,8	27,6	33,8	14,9	13,2	16,2
2007	71,5	67,3	75,6	72,1	68,0	76,2	58,5	54,3	62,5	30,9	27,6	33,9	14,9	13,1	16,3
2008	70,9	66,4	75,3	71,5	67,0	75,9	57,9	53,4	62,3	30,7	27,3	33,8	14,8	13,0	16,3
2009	70,9	66,5	75,2	71,5	67,1	75,7	57,9	53,5	62,1	30,6	27,3	33,7	14,8	12,8	16,4
2010	70,4	65,7	75,2	70,9	66,3	75,5	53,7	52,7	61,9	29,9	26,2	33,3	14,6	12,6	16,2
2011	71,0	66,3	75,6	71,4	66,8	75,9	57,8	53,2	62,2	30,0	26,2	33,4	14,9	12,9	16,4
2012	71,7	66,9	76,4	72,2	67,5	76,7	58,5	53,8	63,0	30,5	26,7	33,9	15,5	13,6	16,9
2013	72,0	67,1	76,6	72,3	67,5	76,8	58,7	54,0	63,0	30,7	26,9	34,1	15,7	13,9	17,0
2014	71,4	67,0	76,2	71,5	67,3	76,1	57,8	53,6	62,4	29,7	26,3	33,4	14,7	13,0	16,2

Table 58. Life table (1960) A

Tableau 58. Table de mortalité (1960) A

ცხრილი 58. მოკვდაობის ცხრილი (1960) A

x	mx	qx	lx	dx	Lx	Tx	ex
Both sexes							
Les deux sexes							
ორივე სქესი							
0	0,0419	0,041048	100000	4105	97948	7264956	72,65
1	0,0035	0,013909	95895	1334	380913	7167008	74,74
5	0,0009	0,004491	94561	425	471746	6786095	71,76
10	0,0007	0,003494	94137	329	469862	6314349	67,08
15	0,0007	0,003494	93808	328	468220	5844487	62,30
20	0,0015	0,007474	93480	699	465654	5376268	57,51
25	0,0016	0,007971	92781	740	462058	4910614	52,93
30	0,0025	0,012428	92042	1144	457350	4448556	48,33
35	0,0028	0,013910	90898	1264	451329	3991206	43,91
40	0,0030	0,014897	89634	1335	444830	3539878	39,49
45	0,0044	0,021779	88298	1923	436684	3095048	35,05
50	0,0063	0,031047	86375	2682	425172	2658364	30,78
55	0,0077	0,037825	83694	3166	410554	2233192	26,68
60	0,0134	0,064971	80528	5232	389559	1822638	22,63
65	0,0192	0,091869	75296	6917	359186	1433079	19,03
70	0,0306	0,142671	68379	9756	317503	1073893	15,71
75	0,0439	0,198629	58623	11644	264004	756390	12,90
80	0,0789	0,330235	46979	15514	196108	492386	10,48
85+	0,1062	1	31465	31465	296277	296277	9,42
Male							
Hommes							
მამაკაცები							
0	0,0441	0,043156	100000	4316	97842	6910748	69,11
1	0,0038	0,015092	95684	1444	379849	6812906	71,20
5	0,0010	0,004989	94240	470	470026	6433057	68,26
10	0,0008	0,003993	93770	374	467915	5963031	63,59
15	0,0009	0,004491	93396	419	465930	5495116	58,84
20	0,0021	0,010449	92976	972	462453	5029186	54,09
25	0,0023	0,011439	92005	1052	457393	4566733	49,64
30	0,0031	0,015390	90952	1400	451262	4109340	45,18
35	0,0037	0,018343	89553	1643	443656	3658078	40,85
40	0,0042	0,020798	87910	1828	434979	3214422	36,56
45	0,0057	0,028129	86082	2421	424354	2779443	32,29
50	0,0087	0,042639	83660	3567	409383	2355089	28,15
55	0,0119	0,057897	80093	4637	388872	1945707	24,29
60	0,0187	0,089578	75456	6759	360381	1556835	20,63
65	0,0236	0,111796	68697	7680	324283	1196454	17,42
70	0,0367	0,168768	61017	10298	279339	872171	14,29
75	0,0488	0,218383	50719	11076	225904	592832	11,69
80	0,0943	0,381592	39643	15127	160395	366928	9,26
85+	0,1187	1	24515	24515	206532	206532	8,42
Female							
Femmes							
ქალები							
0	0,0396	0,038838	100000	3884	98058	7578592	75,79
1	0,0031	0,012328	96116	1185	382095	7480534	77,83
5	0,0008	0,003993	94931	379	473709	7098439	74,77
10	0,0006	0,002996	94552	283	472053	6624730	70,06
15	0,0005	0,002497	94269	235	470756	6152677	65,27
20	0,0009	0,004491	94034	422	469112	5681921	60,42
25	0,0011	0,005486	93611	514	466772	5212809	55,69
30	0,0019	0,009459	93098	881	463287	4746036	50,98
35	0,0022	0,010944	92217	1009	458563	4282749	46,44
40	0,0023	0,011439	91208	1043	453431	3824187	41,93
45	0,0035	0,017360	90165	1565	446910	3370756	37,38
50	0,0045	0,022268	88599	1973	438064	2923846	33,00
55	0,0054	0,026667	86626	2310	427357	2485782	28,70
60	0,0099	0,048387	84316	4080	411382	2058425	24,41
65	0,0157	0,075724	80236	6076	385993	1647044	20,53
70	0,025	0,118052	74161	8755	348916	1261051	17,00
75	0,0401	0,182994	65406	11969	297107	912135	13,95
80	0,0686	0,293733	53437	15696	227944	615028	11,51
85+	0,0975	1	37741	37741	387084	387084	10,26

Table 59. Life table (1970) A

Tableau 59. Table de mortalité (1970) A

ცხრილი 59. მოკვდაობის ცხრილი (1970) A

x	mx	qx	lx	dx	Lx	Tx	ex
Both sexes							
0	0,0313	0,030823	100000	3082	98459	7189069	71,89
1	0,0018	0,007176	96918	695	386280	7090610	73,16
5	0,0005	0,002497	96222	240	480511	6704330	69,68
10	0,0005	0,002497	95982	240	479311	6223820	64,84
15	0,0007	0,003494	95742	335	477875	5744509	60,00
20	0,0013	0,006481	95408	618	475493	5266634	55,20
25	0,0013	0,006481	94789	614	472412	4791141	50,55
30	0,002	0,009954	94175	937	468532	4318729	45,86
35	0,0024	0,011934	93238	1113	463407	3850197	41,29
40	0,0033	0,016375	92125	1509	456854	3386790	36,76
45	0,0049	0,024226	90616	2195	447594	2929936	32,33
50	0,0073	0,035893	88421	3174	434172	2482342	28,07
55	0,0088	0,043120	85248	3676	417048	2048170	24,03
60	0,0152	0,073396	81572	5987	392891	1631122	20,00
65	0,0232	0,110002	75585	8314	357137	1238231	16,38
70	0,0398	0,181748	67270	12226	305786	881094	13,10
75	0,0528	0,234176	55044	12890	242995	575308	10,45
80	0,0905	0,369267	42154	15566	171855	332313	7,88
85+	0,1657	1	26588	26588	160458	160458	6,04
Male							
0	0,0340	0,033437	100000	3344	98328	6790727	67,91
1	0,0019	0,007573	96656	732	385161	6692399	69,24
5	0,0006	0,002996	95924	287	478903	6307238	65,75
10	0,0006	0,002996	95637	287	477468	5828335	60,94
15	0,0010	0,004989	95350	476	475563	5350866	56,12
20	0,0019	0,009459	94875	897	472130	4875304	51,39
25	0,0020	0,009954	93977	935	467548	4403173	46,85
30	0,0028	0,013910	93042	1294	461974	3935625	42,30
35	0,0033	0,016375	91748	1502	454982	3473651	37,86
40	0,0047	0,023247	90245	2098	445982	3018669	33,45
45	0,0068	0,033473	88147	2951	433360	2572687	29,19
50	0,0101	0,049342	85197	4204	415474	2139327	25,11
55	0,0141	0,068256	80993	5528	391144	1723853	21,28
60	0,0225	0,106853	75465	8064	357165	1332708	17,66
65	0,0335	0,155170	67401	10459	310859	975544	14,47
70	0,0505	0,225131	56942	12820	252663	664685	11,67
75	0,0646	0,279072	44123	12313	189831	412021	9,34
80	0,1104	0,431404	31809	13723	124740	222190	6,99
85+	0,1856	1	18087	18087	97450	97450	5,39
Female							
0	0,0286	0,028201	100000	2820	98590	7535568	75,36
1	0,0017	0,006778	97180	659	387402	7436978	76,53
5	0,0004	0,001998	96521	193	482124	7049576	73,04
10	0,0004	0,001998	96328	192	481160	6567452	68,18
15	0,0005	0,002497	96136	240	480079	6086292	63,31
20	0,0007	0,003494	95896	335	478641	5606213	58,46
25	0,0008	0,003993	95561	382	476849	5127572	53,66
30	0,0012	0,005983	95179	569	474472	4650723	48,86
35	0,0015	0,007474	94610	707	471280	4176251	44,14
40	0,0019	0,009459	93902	888	467292	3704971	39,46
45	0,0035	0,017360	93014	1615	461035	3237679	34,81
50	0,0055	0,027154	91400	2482	450793	2776644	30,38
55	0,0057	0,028129	88918	2501	438336	2325850	26,16
60	0,0104	0,050773	86417	4388	421114	1887515	21,84
65	0,0167	0,080364	82029	6592	393664	1466401	17,88
70	0,0329	0,152598	75437	11512	348405	1072737	14,22
75	0,0443	0,200258	63925	12802	287622	724332	11,33
80	0,0783	0,328157	51124	16777	213677	436710	8,54
85+	0,154	1	34347	34347	223033	223033	6,49

Table 60. Life table (1979) A

Tableau 60. Table de mortalité (1979) A

ცხრილი 60. მოკვდაობის ცხრილი (1979) A

x	mx	qx	lx	dx	Lx	Tx	ex
Both sexes							
Les deux sexes							
ორივე სქესი							
0	0,0353	0,034694	100000	3469	98265	7097243	70,97
1	0,0017	0,006778	96531	654	384814	6998978	72,51
5	0,0004	0,001998	95876	192	478903	6614164	68,99
10	0,0003	0,001499	95685	143	478065	6135262	64,12
15	0,0007	0,003494	95541	334	476872	5657197	59,21
20	0,0010	0,004989	95207	475	474850	5180325	54,41
25	0,0014	0,006977	94733	661	472010	4705475	49,67
30	0,0019	0,009459	94072	890	468133	4233465	45,00
35	0,0023	0,011439	93182	1066	463244	3765332	40,41
40	0,0034	0,016868	92116	1554	456695	3302088	35,85
45	0,0048	0,023737	90562	2150	447436	2845394	31,42
50	0,0080	0,039272	88412	3472	433382	2397958	27,12
55	0,0110	0,053628	84940	4555	413313	1964576	23,13
60	0,0151	0,072930	80385	5862	387269	1551262	19,30
65	0,0253	0,119387	74523	8897	350370	1163993	15,62
70	0,0391	0,178833	65626	11736	298788	813623	12,40
75	0,0650	0,280550	53889	15119	231651	514835	9,55
80	0,1081	0,424521	38771	16459	152706	283185	7,30
85+	0,1710	1	22312	22312	130478	130478	5,85
Male							
Hommes							
მამაკაცები							
0	0,0402	0,039415	100000	3941	98029	6672983	66,73
1	0,0019	0,007573	96059	727	382779	6574954	68,45
5	0,0005	0,002497	95331	238	476060	6192175	64,95
10	0,0004	0,001998	95093	190	474990	5716115	60,11
15	0,0009	0,004491	94903	426	473449	5241125	55,23
20	0,0016	0,007971	94477	753	470501	4767675	50,46
25	0,0021	0,010449	93724	979	466170	4297174	45,85
30	0,0028	0,013910	92744	1290	460497	3831004	41,31
35	0,0033	0,016375	91454	1498	453528	3370507	36,85
40	0,0048	0,023737	89957	2135	444446	2916979	32,43
45	0,0068	0,033473	87821	2940	431758	2472534	28,15
50	0,0114	0,055528	84882	4713	412626	2040775	24,04
55	0,0174	0,083599	80169	6702	384088	1628149	20,31
60	0,0228	0,108203	73467	7949	347460	1244061	16,93
65	0,0351	0,161995	65517	10613	301053	896602	13,68
70	0,0524	0,232610	54904	12771	242591	595549	10,85
75	0,0827	0,343259	42133	14462	174507	352958	8,38
80	0,1285	0,483003	27670	13365	104939	178451	6,45
85+	0,1946	1	14305	14305	73512	73512	5,14
Female							
Femmes							
ქალები							
0	0,0302	0,029756	100000	2976	98512	7462554	74,63
1	0,0016	0,006381	97024	619	386860	7364042	75,90
5	0,0003	0,001499	96405	145	481665	6977182	72,37
10	0,0002	0,001000	96261	96	481064	6495517	67,48
15	0,0004	0,001998	96165	192	480343	6014453	62,54
20	0,0005	0,002497	95972	240	479263	5534110	57,66
25	0,0008	0,003993	95733	382	477709	5054847	52,80
30	0,0011	0,005486	95351	523	475445	4577139	48,00
35	0,0014	0,006977	94827	662	472483	4101693	43,25
40	0,0020	0,009954	94166	937	468486	3629210	38,54
45	0,0030	0,014897	93228	1389	462670	3160724	33,90
50	0,0050	0,024714	91840	2270	453524	2698054	29,38
55	0,0074	0,036376	89570	3258	439704	2244530	25,06
60	0,0109	0,053153	86312	4588	420089	1804826	20,91
65	0,0196	0,093697	81724	7657	389477	1384736	16,94
70	0,0316	0,147001	74067	10888	343114	995260	13,44
75	0,0554	0,244283	63179	15434	277310	652146	10,32
80	0,0968	0,389580	47745	18601	192225	374836	7,85
85+	0,1596	1	29145	29145	182611	182611	6,27

Table 61. Life table (1989) A

Tableau 61. Table de mortalité (1989) A

ცხრილი 61. მოკვდაობის ცხრილი (1989) A

x	mx	qx	lx	dx	Lx	Tx	ex
Both sexes			Les deux sexes			ორივე სქესი	
0	0,0225	0,022229	100000	2223	98889	7132866	71,33
1	0,0013	0,005367	97777	525	390059	7033977	71,94
5	0,0004	0,002015	97252	196	485772	6643918	68,32
10	0,0004	0,001796	97056	174	484846	6158147	63,45
15	0,0006	0,003072	96882	298	483666	5673300	58,56
20	0,0010	0,005227	96584	505	481660	5189634	53,73
25	0,0013	0,006655	96080	639	478800	4707974	49,00
30	0,0017	0,008684	95440	829	475129	4229174	44,31
35	0,0025	0,012230	94611	1157	470165	3754045	39,68
40	0,0036	0,017784	93454	1662	463117	3283880	35,14
45	0,0052	0,025922	91792	2379	453013	2820763	30,73
50	0,0079	0,038891	89413	3477	438371	2367750	26,48
55	0,0115	0,056133	85936	4824	417619	1929378	22,45
60	0,0182	0,087492	81112	7097	387817	1511760	18,64
65	0,0261	0,122724	74015	9083	347367	1123942	15,19
70	0,0427	0,193867	64932	12588	293188	776575	11,96
75	0,0672	0,288606	52344	15107	223951	483387	9,23
80	0,1076	0,423157	37237	15757	146792	259436	6,97
85+	0,1907	1	21480	21480	112644	112644	5,24
Male			Hommes			მამაკაცები	
0	0,0252	0,024908	100000	2491	98755	6731904	67,32
1	0,0014	0,005717	97509	557	388922	6633149	68,03
5	0,0005	0,002325	96952	225	484195	6244228	64,41
10	0,0005	0,002374	96726	230	483058	5760032	59,55
15	0,0009	0,004319	96497	417	481441	5276975	54,69
20	0,0015	0,007681	96080	738	478554	4795533	49,91
25	0,0020	0,009976	95342	951	474332	4316979	45,28
30	0,0026	0,012850	94391	1213	468921	3842647	40,71
35	0,0037	0,018259	93178	1701	461636	3373726	36,21
40	0,0054	0,026903	91476	2461	451230	2912090	31,83
45	0,0077	0,037673	89015	3354	436694	2460861	27,65
50	0,0116	0,056595	85662	4848	416190	2024167	23,63
55	0,0163	0,078578	80814	6350	388194	1607977	19,90
60	0,0259	0,122051	74464	9088	349598	1219783	16,38
65	0,0372	0,170923	65375	11174	298941	870185	13,31
70	0,0575	0,252524	54201	13687	236788	571243	10,54
75	0,0836	0,346164	40514	14025	167509	334455	8,26
80	0,1250	0,473234	26490	12536	101108	166946	6,30
85+	0,2119	1	13954	13954	65837	65837	4,72
Female			Femmes			ქალები	
0	0,0196	0,019380	100000	1938	99031	7498335	74,98
1	0,0013	0,005001	98062	490	391267	7399304	75,46
5	0,0003	0,001693	97572	165	487445	7008037	71,82
10	0,0002	0,001196	97406	117	486741	6520592	66,94
15	0,0003	0,001726	97290	168	486030	6033851	62,02
20	0,0006	0,002847	97122	276	484919	5547822	57,12
25	0,0007	0,003534	96846	342	483372	5062903	52,28
30	0,0010	0,004779	96503	461	481363	4579531	47,45
35	0,0013	0,006612	96042	635	478623	4098168	42,67
40	0,0019	0,009386	95407	896	474796	3619545	37,94
45	0,0031	0,015462	94512	1461	468904	3144749	33,27
50	0,0046	0,022695	93050	2112	459972	2675845	28,76
55	0,0074	0,036376	90938	3308	446422	2215873	24,37
60	0,0123	0,059754	87631	5236	425062	1769450	20,19
65	0,0197	0,094053	82394	7749	392598	1344388	16,32
70	0,0356	0,163933	74645	12237	342632	951791	12,75
75	0,0592	0,258857	62408	16155	271654	609158	9,76
80	0,0998	0,398935	46253	18452	185137	337505	7,30
85+	0,1825	1	27801	27801	152368	152368	5,48

Table 62. Life table (1990) A

Tableau 62. Table de mortalité (1990) A

ცხრილი 62. მოკვდაობის ცხრილი (1990) A

x	mx	qx	lx	dx	Lx	Tx	ex
Both sexes							
Les deux sexes							
ლრივე სქესი							
0	0,0212	0,020991	100000	2099	98950	7143952	71,44
1	0,0011	0,004340	97901	425	390754	7045001	71,96
5	0,0004	0,001757	97476	171	486952	6654247	68,27
10	0,0004	0,001814	97305	176	486083	6167295	63,38
15	0,0006	0,003128	97128	304	484882	5681213	58,49
20	0,0011	0,005286	96825	512	482843	5196331	53,67
25	0,0013	0,006608	96313	636	479972	4713488	48,94
30	0,0018	0,008797	95676	842	476277	4233515	44,25
35	0,0023	0,011340	94835	1075	471484	3757238	39,62
40	0,0035	0,017246	93759	1617	464753	3285754	35,04
45	0,0050	0,024827	92142	2288	454992	2821001	30,62
50	0,0085	0,041724	89855	3749	439900	2366009	26,33
55	0,0116	0,056438	86105	4860	418378	1926109	22,37
60	0,0179	0,085916	81246	6980	388778	1507730	18,56
65	0,0273	0,128072	74266	9511	347549	1118952	15,07
70	0,0420	0,190649	64754	12345	292908	771402	11,91
75	0,0661	0,284452	52409	14908	224775	478495	9,13
80	0,1149	0,444762	37501	16679	145808	253720	6,77
85+	0,1930	1	20822	20822	107912	107912	5,18
Male							
Hommes							
მამაკაცები							
0	0,0240	0,023677	100000	2368	98816	6750851	67,51
1	0,0012	0,004696	97632	458	389612	6652035	68,13
5	0,0004	0,001916	97174	186	485404	6262422	64,45
10	0,0005	0,002555	96988	248	484319	5777018	59,56
15	0,0009	0,004316	96740	418	482656	5292699	54,71
20	0,0015	0,007486	96322	721	479809	4810043	49,94
25	0,0020	0,009944	95601	951	475630	4330234	45,29
30	0,0027	0,013411	94651	1269	470080	3854604	40,72
35	0,0035	0,017347	93381	1620	462857	3384525	36,24
40	0,0053	0,025963	91761	2382	452851	2921668	31,84
45	0,0075	0,036792	89379	3288	438674	2468817	27,62
50	0,0125	0,060725	86091	5228	417383	2030143	23,58
55	0,0166	0,079903	80863	6461	388161	1612760	19,94
60	0,0248	0,117165	74402	8717	350214	1224599	16,46
65	0,0383	0,175511	65684	11528	299601	874385	13,31
70	0,0562	0,247337	54156	13395	237293	574784	10,61
75	0,0810	0,337445	40761	13755	169419	337491	8,28
80	0,1280	0,481603	27007	13006	102517	168072	6,22
85+	0,2136	1	14000	14000	65555	65555	4,68
Female							
Femmes							
ქალები							
0	0,0183	0,018146	100000	1815	99093	7504554	75,05
1	0,0010	0,003968	98185	390	391962	7405461	75,42
5	0,0003	0,001592	97796	156	488589	7013499	71,72
10	0,0002	0,001046	97640	102	487945	6524910	66,83
15	0,0004	0,001852	97538	181	487238	6036965	61,89
20	0,0006	0,003149	97357	307	486020	5549727	57,00
25	0,0007	0,003469	97051	337	484412	5063707	52,18
30	0,0009	0,004476	96714	433	482488	4579295	47,35
35	0,0012	0,005765	96281	555	480018	4096807	42,55
40	0,0019	0,009247	95726	885	476418	3616789	37,78
45	0,0029	0,014186	94841	1345	470841	3140371	33,11
50	0,0049	0,024378	93496	2279	461780	2669530	28,55
55	0,0073	0,035824	91216	3268	447912	2207750	24,20
60	0,0126	0,060972	87949	5362	426337	1759838	20,01
65	0,0207	0,098768	82586	8157	392539	1333501	16,15
70	0,0347	0,160133	74429	11919	342350	940962	12,64
75	0,0587	0,256950	62511	16062	272398	598612	9,58
80	0,1091	0,427536	46449	19858	182597	326213	7,02
85+	0,1851	1	26590	26590	143616	143616	5,40

Table 63. Life table (1991) A

Tableau 63. Table de mortalité (1991) A

ცხრილი 63. მოკვდაობის ცხრილი (1991) A

x	mx	qx	lx	dx	Lx	Tx	ex
Both sexes			Les deux sexes		ერთივე სქესი		
0	0,0208	0,020564	100000	2056	98972	7117510	71,18
1	0,0011	0,004436	97944	435	390905	7018539	71,66
5	0,0004	0,001831	97509	179	487099	6627633	67,97
10	0,0003	0,001685	97331	164	486243	6140534	63,09
15	0,0006	0,003196	97167	311	485056	5654291	58,19
20	0,0011	0,005360	96856	519	482982	5169235	53,37
25	0,0013	0,006618	96337	638	480090	4686253	48,64
30	0,0020	0,010110	95699	968	476077	4206163	43,95
35	0,0023	0,011548	94732	1094	470924	3730085	39,38
40	0,0040	0,020030	93638	1876	463500	3259162	34,81
45	0,0050	0,024788	91762	2275	453124	2795662	30,47
50	0,0087	0,042651	89488	3817	437896	2342538	26,18
55	0,0113	0,055263	85671	4734	416518	1904642	22,23
60	0,0180	0,086313	80936	6986	387217	1488124	18,39
65	0,0283	0,132497	73951	9798	345257	1100907	14,89
70	0,0436	0,197454	64152	12667	289094	755650	11,78
75	0,0674	0,289333	51485	14896	220185	466556	9,06
80	0,1150	0,444811	36589	16275	142256	246371	6,73
85+	0,1951	1	20314	20314	104114	104114	5,13
Male			Hommes		მამაკაცები		
0	0,0239	0,023620	100000	2362	98819	6709044	67,09
1	0,0012	0,004794	97638	468	389616	6610225	67,70
5	0,0004	0,002137	97170	208	485330	6220609	64,02
10	0,0004	0,002023	96962	196	484321	5735279	59,15
15	0,0009	0,004361	96766	422	482775	5250958	54,26
20	0,0016	0,007926	96344	764	479811	4768183	49,49
25	0,0021	0,010278	95580	982	475446	4288371	44,87
30	0,0032	0,015822	94598	1497	469249	3812925	40,31
35	0,0037	0,018192	93101	1694	461273	3343676	35,91
40	0,0061	0,030310	91408	2771	450112	2882404	31,53
45	0,0073	0,036085	88637	3198	435189	2432292	27,44
50	0,0128	0,062186	85439	5313	413910	1997102	23,37
55	0,0163	0,078436	80126	6285	384916	1583192	19,76
60	0,0255	0,120407	73841	8891	346977	1198276	16,23
65	0,0409	0,186369	64950	12105	294488	851300	13,11
70	0,0578	0,253599	52845	13401	230722	556812	10,54
75	0,0810	0,337441	39444	13310	163944	326089	8,27
80	0,1280	0,481707	26134	12589	99197	162146	6,20
85+	0,2152	1	13545	13545	62949	62949	4,65
Female			Femmes		ქალები		
0	0,0175	0,017339	100000	1734	99133	7498308	74,98
1	0,0010	0,004060	98266	399	392266	7399175	75,30
5	0,0003	0,001513	97867	148	488965	7006909	71,60
10	0,0003	0,001336	97719	131	488269	6517943	66,70
15	0,0004	0,001953	97588	191	487466	6029675	61,79
20	0,0006	0,002863	97398	279	486293	5542209	56,90
25	0,0006	0,003171	97119	308	484826	5055916	52,06
30	0,0010	0,004756	96811	460	482905	4571090	47,22
35	0,0011	0,005404	96351	521	480452	4088186	42,43
40	0,0021	0,010619	95830	1018	476606	3607734	37,65
45	0,0030	0,014746	94812	1398	470567	3131127	33,02
50	0,0050	0,024867	93414	2323	461265	2660560	28,48
55	0,0071	0,034980	91091	3186	447491	2199296	24,14
60	0,0122	0,059088	87905	5194	426540	1751804	19,93
65	0,0205	0,097841	82711	8092	393324	1325264	16,02
70	0,0360	0,165729	74618	12366	342176	931941	12,49
75	0,0606	0,264267	62252	16451	270132	589764	9,47
80	0,1092	0,427892	45801	19598	180010	319632	6,98
85+	0,1877	1	26203	26203	139622	139622	5,33

Table 64. Life table (1992) A

Tableau 64. Table de mortalité (1992) A

ცხრილი 64. მოკვდაობის ცხრილი (1992) A

x	mx	qx	lx	dx	Lx	Tx	ex
Both sexes			Les deux sexes		ერთივე სქესი		
0	0,0202	0,020040	100000	2004	98998	7039438	70,39
1	0,0010	0,003983	97996	390	391203	6940440	70,82
5	0,0003	0,001729	97606	169	487606	6549236	67,10
10	0,0003	0,001397	97437	136	486844	6061630	62,21
15	0,0008	0,004017	97301	391	485527	5574786	57,29
20	0,0015	0,007421	96910	719	482752	5089259	52,52
25	0,0017	0,008579	96191	825	478891	4606507	47,89
30	0,0024	0,011810	95366	1126	474012	4127616	43,28
35	0,0026	0,012757	94239	1202	468191	3653603	38,77
40	0,0040	0,019774	93037	1840	460586	3185412	34,24
45	0,0050	0,024790	91197	2261	450335	2724826	29,88
50	0,0127	0,061892	88937	5504	430922	2274491	25,57
55	0,0109	0,053350	83432	4451	406033	1843568	22,10
60	0,0180	0,086178	78981	6806	377889	1437535	18,20
65	0,0298	0,139005	72175	10033	335792	1059646	14,68
70	0,0452	0,203944	62142	12673	279026	723854	11,65
75	0,0688	0,294306	49469	14559	210945	444828	8,99
80	0,1150	0,444837	34910	15529	135726	233882	6,70
85+	0,1974	1	19381	19381	98157	98157	5,06
Male			Hommes		მამაკაცები		
0	0,0233	0,023039	100000	2304	98848	6596304	65,96
1	0,0012	0,004592	97696	449	389887	6497456	66,51
5	0,0004	0,001950	97247	190	485763	6107569	62,80
10	0,0003	0,001608	97058	156	484899	5621805	57,92
15	0,0012	0,006115	96902	593	483027	5136907	53,01
20	0,0024	0,012006	96309	1156	478655	4653879	48,32
25	0,0028	0,014125	95153	1344	472405	4175224	43,88
30	0,0038	0,018909	93809	1774	464610	3702819	39,47
35	0,0040	0,020021	92035	1843	455569	3238209	35,18
40	0,0061	0,029927	90192	2699	444214	2782640	30,85
45	0,0073	0,036082	87493	3157	429574	2338426	26,73
50	0,0188	0,090061	84336	7595	402693	1908853	22,63
55	0,0164	0,079196	76741	6078	368511	1506160	19,63
60	0,0255	0,120403	70663	8508	332047	1137649	16,10
65	0,0425	0,192915	62155	11991	280800	805603	12,96
70	0,0594	0,259736	50165	13030	218249	524803	10,46
75	0,0810	0,337465	37135	12532	154346	306554	8,26
80	0,1280	0,481568	24603	11848	93396	152208	6,19
85+	0,2169	1	12755	12755	58812	58812	4,61
Female			Femmes		ქალები		
0	0,0170	0,016875	100000	1688	99156	7455134	74,55
1	0,0008	0,003341	98312	328	392593	7355978	74,82
5	0,0003	0,001500	97984	147	489553	6963385	71,07
10	0,0002	0,001179	97837	115	488897	6473832	66,17
15	0,0004	0,001787	97722	175	488172	5984935	61,24
20	0,0006	0,002943	97547	287	487018	5496763	56,35
25	0,0007	0,003337	97260	325	485489	5009745	51,51
30	0,0010	0,005150	96935	499	483429	4524256	46,67
35	0,0012	0,006059	96436	584	480720	4040827	41,90
40	0,0021	0,010503	95852	1007	476743	3560107	37,14
45	0,0030	0,014759	94845	1400	470726	3083364	32,51
50	0,0073	0,036112	93445	3374	458791	2612638	27,96
55	0,0075	0,036727	90071	3308	442084	2153847	23,91
60	0,0121	0,058901	86763	5110	421038	1711762	19,73
65	0,0217	0,103194	81652	8426	387197	1290724	15,81
70	0,0372	0,171035	73226	12524	334821	903527	12,34
75	0,0626	0,271738	60702	16495	262273	568706	9,37
80	0,1094	0,428322	44207	18935	173698	306433	6,93
85+	0,1904	1	25272	25272	132735	132735	5,25

Table 65. Life table (1993) A

Tableau 65. Table de mortalité (1993) A

ცხრილი 65. მოკვდაობის ცხრილი (1993) A

x	mx	qx	lx	dx	Lx	Tx	ex
Both sexes			Les deux sexes		ორივე სქესი		
0	0,0275	0,027174	100000	2717	98641	6887696	68,88
1	0,0013	0,004998	97283	486	388158	6789055	69,79
5	0,0004	0,002030	96796	197	483491	6400897	66,13
10	0,0004	0,002007	96600	194	482515	5917406	61,26
15	0,0009	0,004557	96406	439	480932	5434892	56,38
20	0,0017	0,008648	95967	830	477759	4953960	51,62
25	0,0020	0,009783	95137	931	473357	4476201	47,05
30	0,0028	0,013869	94206	1307	467764	4002844	42,49
35	0,0030	0,014985	92900	1392	461017	3535080	38,05
40	0,0045	0,022405	91507	2050	452411	3074063	33,59
45	0,0054	0,026619	89457	2381	441333	2621652	29,31
50	0,0095	0,046450	87076	4045	425268	2180319	25,04
55	0,0135	0,065601	83031	5447	401539	1755051	21,14
60	0,0194	0,092723	77584	7194	369937	1353512	17,45
65	0,0333	0,154503	70390	10876	324764	983575	13,97
70	0,0488	0,218220	59515	12987	265106	658812	11,07
75	0,0758	0,319540	46528	14867	195469	393705	8,46
80	0,1254	0,474604	31660	15026	120736	198236	6,26
85+	0,2146	1	16634	16634	77500	77500	4,66
Male			Hommes		მამაკაცები		
0	0,0314	0,030939	100000	3094	98453	6442234	64,42
1	0,0013	0,005197	96906	504	386617	6343781	65,46
5	0,0005	0,002494	96402	240	481411	5957164	61,79
10	0,0005	0,002498	96162	240	480210	5475753	56,94
15	0,0014	0,006984	95922	670	477934	4995543	52,08
20	0,0028	0,013904	95252	1324	472948	4517609	47,43
25	0,0032	0,015888	93927	1492	465907	4044661	43,06
30	0,0045	0,022262	92435	2058	457031	3578754	38,72
35	0,0049	0,024221	90377	2189	446414	3121723	34,54
40	0,0069	0,033960	88188	2995	433455	2675308	30,34
45	0,0079	0,038804	85193	3306	417703	2241854	26,31
50	0,0140	0,067786	81888	5551	395561	1824151	22,28
55	0,0191	0,091429	76337	6979	364236	1428590	18,71
60	0,0278	0,130458	69357	9048	324166	1064354	15,35
65	0,0476	0,213422	60309	12871	269368	740188	12,27
70	0,0640	0,276866	47438	13134	204354	470820	9,92
75	0,0872	0,358371	34304	12294	140786	266466	7,77
80	0,1443	0,524470	22010	11544	81192	125680	5,71
85+	0,2353	1	10467	10467	44488	44488	4,25
Female			Femmes		ქალები		
0	0,0234	0,023124	100000	2312	98844	7324765	73,25
1	0,0012	0,004788	97688	468	389815	7225921	73,97
5	0,0003	0,001546	97220	150	485723	6836106	70,32
10	0,0003	0,001498	97070	145	484984	6350383	65,42
15	0,0004	0,001991	96924	193	484138	5865398	60,52
20	0,0007	0,003503	96731	339	482809	5381260	55,63
25	0,0008	0,004005	96392	386	480997	4898452	50,82
30	0,0012	0,005990	96006	575	478594	4417455	46,01
35	0,0013	0,006488	95431	619	475609	3938861	41,27
40	0,0024	0,011928	94812	1131	471233	3463252	36,53
45	0,0032	0,015874	93681	1487	464688	2992019	31,94
50	0,0055	0,027143	92194	2502	454714	2527331	27,41
55	0,0087	0,042632	89692	3824	438899	2072617	23,11
60	0,0129	0,062612	85868	5376	415899	1633718	19,03
65	0,0241	0,114000	80492	9176	379518	1217819	15,13
70	0,0399	0,182161	71316	12991	324100	838302	11,75
75	0,0701	0,299141	58325	17447	248005	514201	8,82
80	0,1175	0,452179	40877	18484	158177	266196	6,51
85+	0,2073	1	22393	22393	108019	108019	4,82

Table 66. Life table (1994) A

Tableau 66. Table de mortalité (1994) A

ცხრილი 66. მოკვდაობის ცხრილი (1994) A

x	mx	qx	lx	dx	Lx	Tx	ex
Both sexes			Les deux sexes		ერთივე სქესი		
0	0,0291	0,028727	100000	2873	98564	7015934	70,16
1	0,0012	0,004878	97127	474	387562	6917370	71,22
5	0,0003	0,001675	96653	162	482863	6529808	67,56
10	0,0003	0,001399	96492	135	482121	6046946	62,67
15	0,0007	0,003493	96357	337	480942	5564825	57,75
20	0,0014	0,007041	96020	676	478410	5083883	52,95
25	0,0016	0,007865	95344	750	474845	4605473	48,30
30	0,0023	0,011482	94594	1086	470255	4130627	43,67
35	0,0026	0,012968	93508	1213	464509	3660372	39,15
40	0,0037	0,018139	92295	1674	457292	3195863	34,63
45	0,0050	0,024798	90621	2247	447488	2738572	30,22
50	0,0079	0,038689	88374	3419	433322	2291084	25,92
55	0,0119	0,057838	84955	4914	412491	1857762	21,87
60	0,0179	0,085875	80041	6874	383023	1445271	18,06
65	0,0308	0,143410	73168	10493	339606	1062248	14,52
70	0,0458	0,206323	62675	12931	281046	722642	11,53
75	0,0708	0,301754	49743	15010	211192	441596	8,88
80	0,1150	0,444905	34733	15453	135034	230405	6,63
85+	0,2022	1	19280	19280	95371	95371	4,95
Male			Hommes		მამაკაცები		
0	0,0331	0,032526	100000	3253	98374	6601572	66,02
1	0,0012	0,004803	96747	465	386060	6503199	67,22
5	0,0004	0,002009	96283	193	480930	6117138	63,53
10	0,0004	0,001867	96089	179	479998	5636208	58,66
15	0,0010	0,005058	95910	485	478337	5156210	53,76
20	0,0023	0,011206	95425	1069	474451	4677874	49,02
25	0,0025	0,012423	94356	1172	468847	4203423	44,55
30	0,0037	0,018301	93183	1705	461653	3734576	40,08
35	0,0043	0,021060	91478	1927	452573	3272923	35,78
40	0,0056	0,027520	89551	2464	441596	2820349	31,49
45	0,0073	0,036087	87087	3143	427578	2378753	27,31
50	0,0117	0,056888	83944	4775	407783	1951175	23,24
55	0,0168	0,080844	79169	6400	379843	1543393	19,49
60	0,0255	0,120404	72768	8762	341938	1163550	15,99
65	0,0436	0,197505	64007	12642	288430	821611	12,84
70	0,0594	0,259761	51365	13343	223469	533181	10,38
75	0,0810	0,337445	38022	12830	158036	309712	8,15
80	0,1349	0,500097	25192	12598	94464	151676	6,02
85+	0,2201	1	12594	12594	57212	57212	4,54
Female			Femmes		ქალები		
0	0,0248	0,024517	100000	2452	98774	7413274	74,13
1	0,0012	0,004957	97548	484	389226	7314500	74,98
5	0,0003	0,001325	97065	129	485002	6925274	71,35
10	0,0002	0,000914	96936	89	484459	6440272	66,44
15	0,0004	0,001850	96847	179	483790	5955813	61,50
20	0,0006	0,002963	96668	286	482626	5472023	56,61
25	0,0007	0,003552	96382	342	481054	4989398	51,77
30	0,0010	0,005094	96040	489	478975	4508344	46,94
35	0,0011	0,005562	95550	531	476423	4029369	42,17
40	0,0019	0,009677	95019	919	472795	3552947	37,39
45	0,0030	0,014864	94099	1399	467000	3080151	32,73
50	0,0045	0,022336	92701	2071	458327	2613151	28,19
55	0,0076	0,037482	90630	3397	444658	2154824	23,78
60	0,0120	0,058482	87233	5102	423411	1710166	19,60
65	0,0222	0,105415	82131	8658	389013	1286755	15,67
70	0,0376	0,172516	73474	12675	335679	897742	12,22
75	0,0657	0,282949	60798	17203	260984	562063	9,24
80	0,1068	0,420525	43595	18333	172145	301079	6,91
85+	0,1959	1	25262	25262	128934	128934	5,10

Table 67. Life table (1995) A

Tableau 67. Table de mortalité (1995) A

ცხრილი 67. მოკვდაობის ცხრილი (1995) A

x	mx	qx	lx	dx	Lx	Tx	ex
Both sexes							
Les deux sexes							
ლრივე სქესი							
0	0,0290	0,028601	100000	2860	98570	7033067	70,33
1	0,0009	0,003586	97140	348	387863	6934497	71,39
5	0,0003	0,001730	96791	167	483539	6546634	67,64
10	0,0003	0,001417	96624	137	482778	6063095	62,75
15	0,0006	0,002981	96487	288	481716	5580318	57,83
20	0,0011	0,005667	96199	545	479634	5098601	53,00
25	0,0016	0,007743	95654	741	476420	4618967	48,29
30	0,0021	0,010628	94914	1009	472046	4142547	43,65
35	0,0025	0,012388	93905	1163	466616	3670501	39,09
40	0,0036	0,017852	92742	1656	459569	3203884	34,55
45	0,0050	0,024806	91086	2259	449781	2744316	30,13
50	0,0077	0,037735	88826	3352	435753	2294535	25,83
55	0,0140	0,067556	85475	5774	412937	1858782	21,75
60	0,0179	0,085721	79700	6832	381421	1445845	18,14
65	0,0289	0,135337	72868	9862	339687	1064424	14,61
70	0,0460	0,207254	63006	13058	282387	724737	11,50
75	0,0708	0,301731	49948	15071	212063	442350	8,86
80	0,1150	0,444905	34877	15517	135594	230287	6,60
85+	0,2045	1	19360	19360	94693	94693	4,89
Male							
Hommes							
მამაკაცები							
0	0,0329	0,032348	100000	3235	98383	6627742	66,28
1	0,0009	0,003633	96765	352	386358	6529359	67,48
5	0,0004	0,001953	96414	188	481598	6143002	63,72
10	0,0004	0,002010	96225	193	480643	5661404	58,83
15	0,0008	0,003925	96032	377	479217	5180761	53,95
20	0,0018	0,009010	95655	862	476121	4701543	49,15
25	0,0023	0,011534	94793	1093	471233	4225423	44,58
30	0,0033	0,016404	93700	1537	464657	3754190	40,07
35	0,0039	0,019224	92163	1772	456385	3289533	35,69
40	0,0056	0,027510	90391	2487	445739	2833148	31,34
45	0,0073	0,036087	87904	3172	431591	2387410	27,16
50	0,0114	0,055707	84732	4720	411860	1955818	23,08
55	0,0207	0,098589	80012	7888	380339	1543958	19,30
60	0,0255	0,120421	72124	8685	338905	1163619	16,13
65	0,0414	0,188231	63438	11941	287340	824714	13,00
70	0,0594	0,259742	51497	13376	224047	537374	10,43
75	0,0810	0,337490	38121	12866	158443	313327	8,22
80	0,1280	0,481724	25256	12166	95863	154885	6,13
85+	0,2218	1	13089	13089	59022	59022	4,51
Female							
Femmes							
ქალები							
0	0,0247	0,024415	100000	2441	98779	7422759	74,23
1	0,0009	0,003537	97559	345	389544	7323980	75,07
5	0,0003	0,001497	97213	145	485704	6934436	71,33
10	0,0002	0,000805	97068	78	485145	6448732	66,44
15	0,0004	0,001995	96990	193	484466	5963588	61,49
20	0,0005	0,002393	96796	232	483403	5479122	56,60
25	0,0008	0,004154	96565	401	481821	4995719	51,73
30	0,0010	0,005226	96164	503	479562	4513898	46,94
35	0,0012	0,006164	95661	590	476832	4034335	42,17
40	0,0018	0,009106	95071	866	473193	3557504	37,42
45	0,0030	0,014809	94206	1395	467541	3084311	32,74
50	0,0044	0,021632	92811	2008	459034	2616770	28,19
55	0,0083	0,040636	90803	3690	444790	2157736	23,76
60	0,0120	0,058254	87113	5075	422878	1712946	19,66
65	0,0204	0,097325	82038	7984	390231	1290068	15,73
70	0,0377	0,173040	74054	12814	338234	899838	12,15
75	0,0656	0,282758	61240	17316	262908	561604	9,17
80	0,1097	0,429337	43924	18858	172473	298695	6,80
85+	0,1986	1	25066	25066	126222	126222	5,04

Table 68. Life table (1996) A

Tableau 68. Table de mortalité (1996) A

ცხრილი 68. მოკვდაობის ცხრილი (1996) A

x	mx	qx	lx	dx	Lx	Tx	ex
Both sexes							
Les deux sexes							
ორივე სქესი							
0	0,0287	0,028328	100000	2833	98584	7066231	70,66
1	0,0007	0,002883	97167	280	388109	6967647	71,71
5	0,0004	0,001756	96887	170	484010	6579539	67,91
10	0,0002	0,001239	96717	120	483285	6095529	63,02
15	0,0006	0,003018	96597	292	482256	5612244	58,10
20	0,0008	0,004059	96306	391	480550	5129988	53,27
25	0,0013	0,006555	95915	629	478001	4649437	48,47
30	0,0017	0,008283	95286	789	474456	4171436	43,78
35	0,0023	0,011454	94497	1082	469777	3696979	39,12
40	0,0035	0,017178	93414	1605	463060	3227202	34,55
45	0,0050	0,024836	91810	2280	453348	2764142	30,11
50	0,0078	0,038431	89529	3441	439046	2310794	25,81
55	0,0138	0,066695	86089	5742	416090	1871749	21,74
60	0,0178	0,085586	80347	6877	384544	1455659	18,12
65	0,0290	0,135814	73471	9978	342407	1071114	14,58
70	0,0462	0,208063	63492	13210	284435	728707	11,48
75	0,0708	0,301686	50282	15169	213486	444272	8,84
80	0,1150	0,444914	35113	15622	136507	230786	6,57
85+	0,2067	1	19490	19490	94278	94278	4,84
Male							
Hommes							
მამაკაცები							
0	0,0325	0,032032	100000	3203	98398	6685259	66,85
1	0,0008	0,003062	96797	296	386594	6586861	68,05
5	0,0004	0,002002	96500	193	482019	6200267	64,25
10	0,0003	0,001489	96307	143	481177	5718248	59,38
15	0,0008	0,003994	96164	384	479858	5237071	54,46
20	0,0012	0,006092	95780	583	477440	4757212	49,67
25	0,0020	0,009788	95196	932	473652	4279773	44,96
30	0,0026	0,012935	94264	1219	468274	3806121	40,38
35	0,0035	0,017373	93045	1616	461184	3337847	35,87
40	0,0053	0,026237	91429	2399	451146	2876663	31,46
45	0,0073	0,036095	89030	3214	437115	2425517	27,24
50	0,0117	0,056892	85816	4882	416875	1988402	23,17
55	0,0200	0,095546	80934	7733	385337	1571527	19,42
60	0,0255	0,120406	73201	8814	343971	1186189	16,20
65	0,0397	0,181486	64387	11685	292722	842219	13,08
70	0,0594	0,259735	52702	13689	229288	549496	10,43
75	0,0810	0,337482	39013	13166	162151	320208	8,21
80	0,1280	0,481730	25847	12451	98107	158058	6,12
85+	0,2234	1	13396	13396	59951	59951	4,48
Female							
Femmes							
ქალები							
0	0,0245	0,024178	100000	2418	98791	7429219	74,29
1	0,0007	0,002692	97582	263	389803	7330428	75,12
5	0,0003	0,001498	97319	146	486233	6940625	71,32
10	0,0002	0,000981	97174	95	485630	6454392	66,42
15	0,0004	0,002005	97078	195	484905	5968762	61,48
20	0,0004	0,002066	96884	200	483918	5483857	56,60
25	0,0007	0,003492	96684	338	482574	4999939	51,71
30	0,0008	0,003939	96346	380	480781	4517365	46,89
35	0,0012	0,006090	95966	584	478371	4036583	42,06
40	0,0018	0,008999	95382	858	474764	3558212	37,30
45	0,0030	0,014867	94524	1405	469105	3083448	32,62
50	0,0044	0,021945	93118	2043	460483	2614343	28,08
55	0,0085	0,041837	91075	3810	445849	2153859	23,65
60	0,0119	0,058086	87265	5069	423651	1708010	19,57
65	0,0215	0,102468	82196	8422	389923	1284359	15,63
70	0,0378	0,173455	73773	12796	336876	894436	12,12
75	0,0655	0,282566	60977	17230	261810	557560	9,14
80	0,1098	0,429666	43747	18797	171743	295750	6,76
85+	0,2012	1	24950	24950	124006	124006	4,97

Table 69. Life table (1997) A

Tableau 69. Table de mortalité (1997) A

ცხრილი 69. მოკვდაობის ცხრილი (1997) A

x	mx	qx	lx	dx	Lx	Tx	ex
Both sexes			Les deux sexes		ერთივე სქესი		
0	0,0246	0,024257	100000	2426	98787	7088743	70,89
1	0,0007	0,002768	97574	270	389757	6989956	71,64
5	0,0004	0,001755	97304	171	486094	6600199	67,83
10	0,0003	0,001257	97133	122	485362	6114104	62,95
15	0,0005	0,002653	97011	257	484413	5628742	58,02
20	0,0008	0,003940	96754	381	482817	5144329	53,17
25	0,0013	0,006563	96373	632	480283	4661512	48,37
30	0,0019	0,009384	95740	898	476455	4181230	43,67
35	0,0027	0,013533	94842	1283	471001	3704775	39,06
40	0,0034	0,016948	93558	1586	463828	3233774	34,56
45	0,0050	0,024823	91973	2283	454156	2769946	30,12
50	0,0078	0,038276	89690	3433	439866	2315789	25,82
55	0,0135	0,065419	86257	5643	417177	1875923	21,75
60	0,0178	0,085406	80614	6885	385858	1458746	18,10
65	0,0291	0,136247	73729	10045	343532	1072888	14,55
70	0,0464	0,208749	63684	13294	285184	729357	11,45
75	0,0708	0,301739	50390	15205	213938	444173	8,81
80	0,1150	0,444918	35185	15655	136790	230235	6,54
85+	0,2090	1	19531	19531	93446	93446	4,78
Male			Hommes		მამაკაცები		
0	0,0275	0,027162	100000	2716	98642	6712889	67,13
1	0,0008	0,003104	97284	302	388531	6614247	67,99
5	0,0004	0,002009	96982	195	484422	6225716	64,19
10	0,0003	0,001589	96787	154	483550	5741294	59,32
15	0,0007	0,003500	96633	338	482320	5257743	54,41
20	0,0012	0,005892	96295	567	480057	4775423	49,59
25	0,0020	0,009781	95728	936	476297	4295366	44,87
30	0,0028	0,013887	94791	1316	470666	3819069	40,29
35	0,0041	0,020271	93475	1895	462638	3348403	35,82
40	0,0052	0,025779	91580	2361	451999	2885765	31,51
45	0,0073	0,036086	89219	3220	438048	2433766	27,28
50	0,0117	0,056878	86000	4892	417770	1995719	23,21
55	0,0195	0,093275	81108	7565	386628	1577948	19,45
60	0,0255	0,120397	73543	8854	345578	1191320	16,20
65	0,0397	0,181520	64689	11742	294087	845742	13,07
70	0,0594	0,259715	52946	13751	230354	551655	10,42
75	0,0810	0,337432	39195	13226	162912	321301	8,20
80	0,1280	0,481564	25970	12506	98583	158389	6,10
85+	0,2251	1	13464	13464	59806	59806	4,44
Female			Femmes		ქალები		
0	0,0212	0,020995	100000	2100	98950	7446225	74,46
1	0,0006	0,002405	97900	235	391131	7347274	75,05
5	0,0003	0,001488	97665	145	487962	6956144	71,22
10	0,0002	0,000914	97520	89	487375	6468182	66,33
15	0,0004	0,001779	97431	173	486719	5980807	61,39
20	0,0004	0,002024	97257	197	485794	5494087	56,49
25	0,0007	0,003509	97060	341	484450	5008294	51,60
30	0,0010	0,005183	96720	501	482346	4523844	46,77
35	0,0015	0,007446	96218	716	479301	4041498	42,00
40	0,0018	0,008995	95502	859	475363	3562197	37,30
45	0,0030	0,014860	94643	1406	469699	3086834	32,62
50	0,0044	0,021728	93237	2026	461119	2617135	28,07
55	0,0085	0,041564	91211	3791	446576	2156017	23,64
60	0,0119	0,057832	87420	5056	424459	1709440	19,55
65	0,0215	0,102501	82364	8442	390714	1284981	15,60
70	0,0379	0,173757	73922	12844	337497	894267	12,10
75	0,0655	0,282555	61077	17258	262242	556769	9,12
80	0,1100	0,430065	43820	18845	171985	294528	6,72
85+	0,2038	1	24974	24974	122543	122543	4,91

Table 70. Life table (1998) A

Tableau 70. Table de mortalité (1998) A

ცხროფი 70 მოკვდაობის ცხროფი (1998) A

x	mx	qx	lx	dx	Lx	Tx	ex
Both sexes							
Les deux sexes							
ორივე სქესი							
0	0,0223	0,022070	100000	2207	98896	7115826	71,16
1	0,0006	0,002556	97793	250	390672	7016929	71,75
5	0,0004	0,001752	97543	171	487288	6626257	67,93
10	0,0003	0,001290	97372	126	486546	6138970	63,05
15	0,0006	0,002820	97246	274	485547	5652424	58,12
20	0,0009	0,004518	96972	438	483766	5166877	53,28
25	0,0013	0,006550	96534	632	481090	4683111	48,51
30	0,0018	0,008962	95902	859	477360	4202022	43,82
35	0,0025	0,012484	95042	1187	472245	3724662	39,19
40	0,0034	0,017074	93856	1602	465273	3252416	34,65
45	0,0050	0,024801	92253	2288	455546	2787144	30,21
50	0,0078	0,038193	89965	3436	441236	2331597	25,92
55	0,0123	0,059930	86529	5186	419682	1890361	21,85
60	0,0178	0,085314	81343	6940	389368	1470679	18,08
65	0,0292	0,136425	74404	10150	346642	1081311	14,53
70	0,0465	0,209048	64253	13432	287686	734669	11,43
75	0,0708	0,301735	50821	15335	215770	446982	8,80
80	0,1150	0,444861	35487	15787	137967	231213	6,52
85+	0,2113	1	19700	19700	93246	93246	4,73
Male							
Hommes							
მამაკაცები							
0	0,0248	0,024532	100000	2453	98773	6736489	67,36
1	0,0008	0,003185	97547	311	389566	6637715	68,05
5	0,0004	0,001997	97236	194	485695	6248149	64,26
10	0,0003	0,001572	97042	153	484828	5762454	59,38
15	0,0007	0,003610	96889	350	483572	5277626	54,47
20	0,0014	0,007175	96540	693	480966	4794053	49,66
25	0,0020	0,009799	95847	939	476887	4313087	45,00
30	0,0027	0,013263	94908	1259	471392	3836200	40,42
35	0,0039	0,019491	93649	1825	463682	3364808	35,93
40	0,0054	0,026730	91824	2454	452983	2901126	31,59
45	0,0073	0,036093	89369	3226	438783	2448143	27,39
50	0,0117	0,056903	86144	4902	418464	2009361	23,33
55	0,0176	0,084424	81242	6859	389062	1590897	19,58
60	0,0255	0,120417	74383	8957	349523	1201834	16,16
65	0,0397	0,181488	65426	11874	297445	852311	13,03
70	0,0594	0,259703	53552	13908	232991	554866	10,36
75	0,0810	0,337507	39644	13380	164771	321875	8,12
80	0,1280	0,481557	26264	12648	99702	157103	5,98
85+	0,2372	1	13616	13616	57402	57402	4,22
Female							
Femmes							
ქალები							
0	0,0195	0,019308	100000	1931	99035	7476238	74,76
1	0,0005	0,001875	98069	184	391909	7377203	75,22
5	0,0003	0,001495	97885	146	489061	6985294	71,36
10	0,0002	0,000999	97739	98	488451	6496233	66,47
15	0,0004	0,002008	97641	196	487717	6007781	61,53
20	0,0004	0,001904	97445	186	486763	5520064	56,65
25	0,0007	0,003463	97260	337	485457	5033302	51,75
30	0,0010	0,004952	96923	480	483415	4547845	46,92
35	0,0012	0,006177	96443	596	480726	4064429	42,14
40	0,0017	0,008389	95847	804	477226	3583704	37,39
45	0,0030	0,014822	95043	1409	471694	3106477	32,68
50	0,0044	0,021611	93634	2024	463114	2634783	28,14
55	0,0080	0,039136	91611	3585	449091	2171670	23,71
60	0,0119	0,057711	88026	5080	427428	1722578	19,57
65	0,0215	0,102177	82946	8475	393540	1295150	15,61
70	0,0378	0,173460	74470	12918	340058	901610	12,11
75	0,0655	0,282389	61553	17382	264310	561551	9,12
80	0,1100	0,430314	44171	19007	173337	297242	6,73
85+	0,2031	1	25164	25164	123905	123905	4,92

Table 71. Life table (1999) A

Tableau 71. Table de mortalité (1999) A

ცხროფი 71. მოკვდაობის ცხროფი (1999) A

x	mx	qx	lx	dx	Lx	Tx	ex
Both sexes							
Les deux sexes							
ორივე სქესი							
0	0,0225	0,022290	100000	2229	98886	7136127	71,36
1	0,0006	0,002241	97771	219	390646	7037242	71,98
5	0,0003	0,001507	97552	147	487392	6646596	68,13
10	0,0002	0,001174	97405	114	486739	6159203	63,23
15	0,0005	0,002541	97291	247	485835	5672464	58,30
20	0,0008	0,003981	97043	386	484251	5186629	53,45
25	0,0012	0,005893	96657	570	481861	4702378	48,65
30	0,0016	0,008182	96087	786	478472	4220517	43,92
35	0,0025	0,012604	95301	1201	473504	3742045	39,27
40	0,0034	0,016788	94100	1580	466551	3268541	34,73
45	0,0050	0,024797	92520	2294	456866	2801990	30,29
50	0,0078	0,038235	90226	3450	442506	2345124	25,99
55	0,0114	0,055452	86776	4812	421852	1902617	21,93
60	0,0178	0,085352	81964	6996	392333	1480765	18,07
65	0,0291	0,136173	74969	10209	349321	1088432	14,52
70	0,0465	0,209003	64760	13535	289962	739111	11,41
75	0,0710	0,302506	51225	15496	217385	449149	8,77
80	0,1150	0,444845	35729	15894	138910	231764	6,49
85+	0,2136	1	19835	19835	92854	92854	4,68
Male							
Hommes							
მამაკაცები							
0	0,0256	0,025267	100000	2527	98737	6746927	67,47
1	0,0007	0,002803	97473	273	389347	6648190	68,21
5	0,0004	0,002009	97200	195	485512	6258844	64,39
10	0,0003	0,001525	97005	148	484654	5773331	59,52
15	0,0007	0,003496	96857	339	483438	5288677	54,60
20	0,0013	0,006280	96518	606	481076	4805239	49,79
25	0,0018	0,009165	95912	879	477363	4324163	45,08
30	0,0025	0,012645	95033	1202	472162	3846800	40,48
35	0,0040	0,019845	93831	1862	464502	3374638	35,96
40	0,0053	0,025940	91969	2386	453883	2910136	31,64
45	0,0073	0,036096	89584	3234	439834	2456253	27,42
50	0,0117	0,056899	86350	4913	419467	2016419	23,35
55	0,0163	0,078564	81437	6398	391189	1596952	19,61
60	0,0255	0,120408	75039	9035	352606	1205763	16,07
65	0,0397	0,181501	66004	11980	300068	853157	12,93
70	0,0594	0,259719	54024	14031	235042	553089	10,24
75	0,0810	0,337428	39993	13495	166227	318047	7,95
80	0,1280	0,481719	26498	12765	100579	151819	5,73
85+	0,2680	1	13733	13733	51240	51240	3,73
Female							
Femmes							
ქალები							
0	0,0191	0,018946	100000	1895	99053	7507102	75,07
1	0,0004	0,001627	98105	160	392102	7408050	75,51
5	0,0002	0,000977	97946	96	489490	7015947	71,63
10	0,0002	0,000813	97850	80	489052	6526458	66,70
15	0,0003	0,001564	97771	153	488471	6037406	61,75
20	0,0003	0,001717	97618	168	487669	5548936	56,84
25	0,0006	0,002779	97450	271	486573	5061266	51,94
30	0,0008	0,004022	97179	391	484919	4574693	47,07
35	0,0012	0,006108	96788	591	482464	4089774	42,25
40	0,0017	0,008576	96197	825	478924	3607309	37,50
45	0,0030	0,014819	95372	1413	473328	3128385	32,80
50	0,0044	0,021758	93959	2044	464684	2655057	28,26
55	0,0073	0,035972	91915	3306	451307	2190373	23,83
60	0,0119	0,057846	88608	5126	430227	1739065	19,63
65	0,0212	0,101077	83483	8438	396318	1308838	15,68
70	0,0376	0,172599	75044	12953	342841	912520	12,16
75	0,0658	0,283525	62092	17605	266448	569679	9,17
80	0,1101	0,430541	44487	19154	174552	303231	6,82
85+	0,1969	1	25334	25334	128679	128679	5,08

Table 72. Life table (2000) A

Tableau 72. Table de mortalité (2000) A

ცხრილი 72. მოკვდაობის ცხრილი (2000) A

x	mx	qx	lx	dx	Lx	Tx	ex
Both sexes							
Les deux sexes							
ლრივე სქესი							
0	0,0231	0,022827	100000	2283	98859	7133676	71,34
1	0,0006	0,002221	97717	217	390435	7034817	71,99
5	0,0003	0,001509	97500	147	487134	6644382	68,15
10	0,0003	0,001258	97353	123	486460	6157248	63,25
15	0,0005	0,002287	97231	222	485597	5670789	58,32
20	0,0008	0,004036	97008	392	484063	5185191	53,45
25	0,0012	0,006172	96617	596	481593	4701129	48,66
30	0,0016	0,008087	96020	777	478161	4219536	43,94
35	0,0024	0,012120	95244	1154	473334	3741375	39,28
40	0,0034	0,016909	94090	1591	466470	3268041	34,73
45	0,0050	0,024784	92499	2293	456762	2801571	30,29
50	0,0076	0,037491	90206	3382	442576	2344809	25,99
55	0,0114	0,055374	86824	4808	422102	1902234	21,91
60	0,0178	0,085426	82016	7006	392566	1480132	18,05
65	0,0290	0,135791	75010	10186	349586	1087566	14,50
70	0,0464	0,208859	64824	13539	290274	737979	11,38
75	0,0714	0,303706	51285	15576	217487	447705	8,73
80	0,1150	0,444925	35710	15888	138828	230218	6,45
85+	0,2169	1	19822	19822	91390	91390	4,61
Male							
Hommes							
მამაკაცები							
0	0,0261	0,025735	100000	2574	98713	6750708	67,51
1	0,0007	0,002790	97426	272	389162	6651994	68,28
5	0,0004	0,001991	97155	193	485290	6262832	64,46
10	0,0003	0,001504	96961	146	484441	5777543	59,59
15	0,0006	0,002749	96815	266	483411	5293101	54,67
20	0,0012	0,006155	96549	594	481260	4809690	49,82
25	0,0019	0,009587	95955	920	477475	4328430	45,11
30	0,0026	0,012710	95035	1208	472155	3850955	40,52
35	0,0038	0,018860	93827	1770	464711	3378800	36,01
40	0,0053	0,026322	92058	2423	454230	2914088	31,66
45	0,0073	0,036077	89634	3234	440087	2459859	27,44
50	0,0114	0,055674	86401	4810	419978	2019771	23,38
55	0,0163	0,078579	81590	6411	391924	1599794	19,61
60	0,0255	0,120428	75179	9054	353261	1207870	16,07
65	0,0397	0,181501	66125	12002	300623	854609	12,92
70	0,0594	0,259726	54124	14057	235475	553986	10,24
75	0,0810	0,337489	40066	13522	166527	318511	7,95
80	0,1280	0,481628	26544	12785	100761	151985	5,73
85+	0,2686	1	13760	13760	51224	51224	3,72
Female							
Femmes							
ქალები							
0	0,0198	0,019560	100000	1956	99022	7498198	74,98
1	0,0004	0,001596	98044	156	391863	7399176	75,47
5	0,0002	0,001000	97888	98	489193	7007313	71,59
10	0,0002	0,001005	97790	98	488702	6518120	66,65
15	0,0004	0,001817	97691	178	488013	6029418	61,72
20	0,0004	0,001945	97514	190	487095	5541405	56,83
25	0,0006	0,002915	97324	284	485912	5054310	51,93
30	0,0008	0,003780	97040	367	484285	4568399	47,08
35	0,0012	0,006098	96674	590	481895	4084114	42,25
40	0,0017	0,008478	96084	815	478384	3602219	37,49
45	0,0030	0,014820	95270	1412	472818	3123835	32,79
50	0,0043	0,021509	93858	2019	464241	2651017	28,25
55	0,0073	0,035938	91839	3301	450943	2186776	23,81
60	0,0119	0,058025	88538	5137	429848	1735833	19,61
65	0,0209	0,099776	83401	8321	396201	1305985	15,66
70	0,0374	0,171615	75079	12885	343185	909784	12,12
75	0,0663	0,285261	62195	17742	266619	566598	9,11
80	0,1103	0,431006	44453	19159	174366	299979	6,75
85+	0,2014	1	25293	25293	125613	125613	4,97

Table 73. Life table (2001) A

Tableau 73. Table de mortalité (2001) A

ცხრილი 73. მოკვდაობის ცხრილი (2001) A

x	mx	qx	lx	dx	Lx	Tx	ex
Both sexes							
			Les deux sexes		ერთივე სქესი		
0	0,0237	0,023398	100000	2340	98830	7154322	71,54
1	0,0006	0,002288	97660	223	390194	7055491	72,25
5	0,0003	0,001515	97437	148	486815	6665298	68,41
10	0,0003	0,001507	97289	147	486079	6178483	63,51
15	0,0007	0,003259	97143	317	484921	5692404	58,60
20	0,0007	0,003721	96826	360	483229	5207482	53,78
25	0,0014	0,006846	96466	660	480678	4724253	48,97
30	0,0018	0,008994	95805	862	476872	4243575	44,29
35	0,0025	0,012282	94944	1166	471803	3766703	39,67
40	0,0035	0,017294	93778	1622	464833	3294900	35,14
45	0,0049	0,024148	92156	2225	455215	2830066	30,71
50	0,0074	0,036291	89930	3264	441493	2374851	26,41
55	0,0100	0,048888	86667	4237	422741	1933358	22,31
60	0,0163	0,078474	82430	6469	395978	1510617	18,33
65	0,0269	0,126660	75961	9621	355753	1114640	14,67
70	0,0457	0,205814	66340	13654	297566	758887	11,44
75	0,0710	0,302390	52686	15932	223602	461321	8,76
80	0,1144	0,443106	36754	16286	143057	237719	6,47
85+	0,2162	1	20468	20468	94662	94662	4,62
Male							
			Hommes		მამაკაცები		
0	0,0265	0,026147	100000	2615	98693	6802902	68,03
1	0,0007	0,002754	97385	268	389005	6704209	68,84
5	0,0004	0,001987	97117	193	485103	6315204	65,03
10	0,0004	0,001989	96924	193	484139	5830101	60,15
15	0,0008	0,003982	96731	385	482694	5345962	55,27
20	0,0010	0,004983	96346	480	480530	4863268	50,48
25	0,0021	0,010487	95866	1005	476817	4382738	45,72
30	0,0028	0,013889	94861	1318	471009	3905921	41,18
35	0,0039	0,019326	93543	1808	463196	3434912	36,72
40	0,0055	0,027163	91735	2492	452447	2971716	32,39
45	0,0073	0,035878	89244	3202	438213	2519269	28,23
50	0,0111	0,054157	86042	4660	418559	2081056	24,19
55	0,0135	0,065483	81382	5329	393586	1662497	20,43
60	0,0220	0,104584	76053	7954	360379	1268911	16,68
65	0,0350	0,161550	68099	11001	312991	908532	13,34
70	0,0581	0,254463	57097	14529	249164	595541	10,43
75	0,0811	0,337825	42568	14381	176890	346377	8,14
80	0,1273	0,479851	28188	13526	107124	169487	6,01
85+	0,2351	1	14662	14662	62363	62363	4,25
Female							
			Femmes		ქალები		
0	0,0205	0,020334	100000	2033	98983	7484368	74,84
1	0,0004	0,001774	97967	174	391519	7385385	75,39
5	0,0002	0,001016	97793	99	488716	6993866	71,52
10	0,0002	0,001010	97694	99	488221	6505150	66,59
15	0,0005	0,002525	97595	246	487358	6016929	61,65
20	0,0005	0,002474	97348	241	486140	5529571	56,80
25	0,0007	0,003369	97108	327	484720	5043431	51,94
30	0,0009	0,004431	96780	429	482830	4558711	47,10
35	0,0012	0,005998	96352	578	480313	4075881	42,30
40	0,0017	0,008459	95774	810	476843	3595568	37,54
45	0,0028	0,013798	94963	1310	471541	3118726	32,84
50	0,0042	0,020623	93653	1931	463437	2647184	28,27
55	0,0071	0,035119	91722	3221	450556	2183747	23,81
60	0,0120	0,058222	88501	5153	429621	1733192	19,58
65	0,0208	0,099244	83348	8272	396060	1303570	15,64
70	0,0370	0,169948	75076	12759	343483	907510	12,09
75	0,0657	0,282958	62317	17633	267503	564027	9,05
80	0,1097	0,429328	44684	19184	175460	296525	6,64
85+	0,2106	1	25500	25500	121065	121065	4,75

Table 74. Life table (2002) A

Tableau 74. Table de mortalité (2002) A

ცხრილი 74. მოკვდაობის ცხრილი (2002) A

x	mx	qx	lx	dx	Lx	Tx	ex
Both sexes							
Les deux sexes							
ლრივე სქესი							
0	0,0244	0,024073	100000	2407	98797	7148267	71,48
1	0,0006	0,002286	97593	223	389926	7049470	72,23
5	0,0003	0,001513	97370	147	486483	6659544	68,39
10	0,0003	0,001497	97223	146	485750	6173061	63,49
15	0,0007	0,003260	97077	316	484595	5687311	58,59
20	0,0007	0,003727	96761	361	482903	5202716	53,77
25	0,0014	0,006864	96400	662	480345	4719813	48,96
30	0,0018	0,008993	95738	861	476538	4239468	44,28
35	0,0025	0,012293	94877	1166	471470	3762930	39,66
40	0,0035	0,017293	93711	1621	464503	3291460	35,12
45	0,0049	0,024159	92090	2225	454888	2826957	30,70
50	0,0074	0,036298	89865	3262	441170	2372069	26,40
55	0,0100	0,048956	86603	4240	422415	1930899	22,30
60	0,0163	0,078497	82363	6465	395653	1508484	18,32
65	0,0269	0,126547	75898	9605	355478	1112831	14,66
70	0,0457	0,205794	66293	13643	297358	757353	11,42
75	0,0711	0,302852	52650	15945	223388	459995	8,74
80	0,1146	0,443830	36705	16291	142798	236607	6,45
85+	0,2176	1	20414	20414	93809	93809	4,60
Male							
Hommes							
მამაკაცები							
0	0,0274	0,027033	100000	2703	98649	6795450	67,95
1	0,0007	0,002762	97297	269	388650	6696801	68,83
5	0,0004	0,001993	97028	193	484658	6308151	65,01
10	0,0004	0,001975	96835	191	483698	5823493	60,14
15	0,0008	0,003982	96644	385	482258	5339795	55,25
20	0,0010	0,004996	96259	481	480093	4857537	50,46
25	0,0021	0,010501	95778	1006	476375	4377444	45,70
30	0,0028	0,013894	94772	1317	470568	3901069	41,16
35	0,0039	0,019340	93455	1807	462758	3430501	36,71
40	0,0055	0,027154	91648	2489	452018	2967743	32,38
45	0,0073	0,035891	89159	3200	437795	2515725	28,22
50	0,0111	0,054156	85959	4655	418158	2077930	24,17
55	0,0135	0,065496	81304	5325	393208	1659772	20,41
60	0,0220	0,104597	75979	7947	360028	1266564	16,67
65	0,0350	0,161545	68032	10990	312685	906536	13,33
70	0,0581	0,254459	57042	14515	248923	593851	10,41
75	0,0811	0,337802	42527	14366	176720	344928	8,11
80	0,1273	0,479797	28161	13512	107025	168208	5,97
85+	0,2394	1	14649	14649	61183	61183	4,18
Female							
Femmes							
ქალები							
0	0,0210	0,020807	100000	2081	98960	7480938	74,81
1	0,0004	0,001760	97919	172	391332	7381978	75,39
5	0,0002	0,001005	97747	98	488490	6990646	71,52
10	0,0002	0,001005	97649	98	488000	6502156	66,59
15	0,0005	0,002527	97551	246	487140	6014156	61,65
20	0,0005	0,002472	97305	241	485923	5527016	56,80
25	0,0007	0,003382	97064	328	484500	5041093	51,94
30	0,0009	0,004424	96736	428	482610	4556593	47,10
35	0,0012	0,005986	96308	576	480100	4073983	42,30
40	0,0017	0,008468	95732	811	476633	3593883	37,54
45	0,0028	0,013810	94921	1311	471328	3117250	32,84
50	0,0042	0,020630	93610	1931	463223	2645922	28,27
55	0,0071	0,035145	91679	3222	450340	2182699	23,81
60	0,0120	0,058206	88457	5149	429413	1732359	19,58
65	0,0208	0,099228	83308	8266	395875	1302946	15,64
70	0,0370	0,169964	75042	12754	343325	907071	12,09
75	0,0657	0,282973	62288	17626	267375	563746	9,05
80	0,1097	0,429332	44662	19175	175373	296371	6,64
85+	0,2106	1	25487	25487	120998	120998	4,75

Table 75. Life table (2003) A

Tableau 75. Table de mortalité (2003) A

ცხრილი 75. მოკვდაობის ცხრილი (2003) A

x	m _x	q _x	l _x	d _x	L _x	T _x	e _x
Both sexes			Les deux sexes		ლრივე სქესი		
0	0,02531	0,02500	100000	2500	98750	7214385	72,14
1	0,00070	0,00280	97500	273	389455	7115635	72,98
5	0,00013	0,00063	97227	61	485984	6726180	69,18
10	0,00018	0,00092	97166	89	485609	6240196	64,22
15	0,00030	0,00149	97077	144	485026	5754586	59,28
20	0,00064	0,00320	96933	310	483889	5269561	54,36
25	0,00103	0,00515	96623	497	481870	4785672	49,53
30	0,00139	0,00692	96125	665	478964	4303802	44,77
35	0,00182	0,00905	95460	864	475142	3824837	40,07
40	0,00262	0,01301	94596	1231	469906	3349696	35,41
45	0,00426	0,02111	93366	1971	461903	2879790	30,84
50	0,00766	0,03765	91395	3441	448374	2417887	26,46
55	0,01135	0,05529	87954	4863	427614	1969513	22,39
60	0,01466	0,07090	83091	5891	400728	1541900	18,56
65	0,02513	0,11863	77200	9158	363105	1141172	14,78
70	0,04151	0,18883	68042	12848	308087	778067	11,44
75	0,07319	0,31021	55193	17121	233163	469980	8,52
80	0,11884	0,45601	38072	17361	146956	236817	6,22
85+	0,23047	1	20711	20711	89861	89861	4,34
Male			Hommes		მამაკაცები		
0	0,02761	0,02723	100000	2723	98638	6872350	68,72
1	0,00080	0,00321	97277	312	388482	6773711	69,63
5	0,00014	0,00069	96964	67	484655	6385229	65,85
10	0,00015	0,00077	96897	74	484301	5900575	60,90
15	0,00039	0,00193	96823	187	483648	5416274	55,94
20	0,00086	0,00427	96636	413	482150	4932626	51,04
25	0,00129	0,00644	96224	619	479570	4450476	46,25
30	0,00227	0,01131	95604	1081	475318	3970906	41,53
35	0,00252	0,01252	94523	1184	469656	3495588	36,98
40	0,00354	0,01756	93339	1639	462599	3025932	32,42
45	0,00652	0,03211	91700	2945	451140	2563332	27,95
50	0,01130	0,05506	88756	4887	431560	2112192	23,80
55	0,01559	0,07522	83869	6308	403572	1680632	20,04
60	0,02031	0,09694	77560	7519	369005	1277059	16,47
65	0,03502	0,16164	70042	11321	321904	908055	12,96
70	0,05262	0,23346	58720	13709	259329	586150	9,98
75	0,09002	0,36770	45011	16551	183680	326821	7,26
80	0,16015	0,56307	28461	16025	102240	143141	5,03
85+	0,30403	1	12435	12435	40902	40902	3,29
Female			Femmes		ქალები		
0	0,02276	0,02250	100000	2250	98875	7528639	75,29
1	0,00059	0,00235	97750	229	390540	7429764	76,01
5	0,00011	0,00056	97520	54	487466	7039224	72,18
10	0,00021	0,00107	97466	104	487070	6551758	67,22
15	0,00021	0,00104	97362	101	486557	6064689	62,29
20	0,00043	0,00214	97261	208	485784	5578132	57,35
25	0,00078	0,00391	97053	380	484315	5092348	52,47
30	0,00057	0,00286	96673	276	482675	4608033	47,67
35	0,00120	0,00596	96397	575	480547	4125359	42,80
40	0,00181	0,00902	95822	864	476948	3644812	38,04
45	0,00230	0,01145	94957	1087	472070	3167864	33,36
50	0,00456	0,02258	93870	2120	464052	2695794	28,72
55	0,00780	0,03833	91750	3517	449960	2231742	24,32
60	0,01043	0,05094	88234	4494	429933	1781781	20,19
65	0,01778	0,08536	83739	7148	400827	1351849	16,14
70	0,03371	0,15609	76591	11955	353069	951022	12,42
75	0,06344	0,27476	64636	17760	278783	597953	9,25
80	0,10288	0,40862	46877	19155	186497	319169	6,81
85+	0,20895	1	27722	27722	132672	132672	4,79

Table 76. Life table (2004) A

Tableau 76. Table de mortalité (2004) A

ცხრილი 76. მოკვდაობის ცხრილი (2004) A

x	mx	qx	lx	dx	Lx	Tx	ex
Both sexes							
Les deux sexes							
ორივე სქესი							
0	0,02522	0,02491	100000	2491	98754	7161207	71,61
1	0,00073	0,00290	97509	283	389469	7062453	72,43
5	0,00033	0,00162	97226	158	485735	6672984	68,63
10	0,00024	0,00120	97068	116	485049	6187249	63,74
15	0,00043	0,00214	96952	207	484241	5702200	58,81
20	0,00072	0,00359	96745	347	482855	5217958	53,94
25	0,00102	0,00508	96397	490	480762	4735103	49,12
30	0,00169	0,00839	95907	805	477524	4254341	44,36
35	0,00231	0,01149	95102	1093	472780	3776817	39,71
40	0,00324	0,01607	94010	1511	466271	3304037	35,15
45	0,00492	0,02430	92499	2248	456875	2837765	30,68
50	0,00666	0,03281	90251	2962	443852	2380890	26,38
55	0,01049	0,05119	87290	4468	425278	1937038	22,19
60	0,01439	0,06961	82822	5765	399695	1511760	18,25
65	0,02624	0,12357	77056	9522	361478	1112065	14,43
70	0,04296	0,19480	67535	13155	304786	750587	11,11
75	0,07638	0,32147	54379	17481	228194	445801	8,20
80	0,12881	0,48386	36898	17854	139857	217607	5,90
85+	0,24495	1	19045	19045	77750	77750	4,08
Male							
Hommes							
მამაკაცები							
0	0,02585	0,02553	100000	2553	98724	6786511	67,87
1	0,00079	0,00317	97447	309	389171	6687787	68,63
5	0,00043	0,00213	97138	207	485174	6298616	64,84
10	0,00030	0,00148	96932	143	484300	5813442	59,97
15	0,00059	0,00294	96788	284	483230	5329143	55,06
20	0,00103	0,00513	96504	495	481283	4845912	50,21
25	0,00154	0,00766	96009	735	478208	4364630	45,46
30	0,00257	0,01280	95274	1219	473321	3886422	40,79
35	0,00368	0,01824	94054	1715	465984	3413101	36,29
40	0,00508	0,02509	92339	2317	455904	2947117	31,92
45	0,00765	0,03760	90022	3385	441649	2491213	27,67
50	0,01011	0,04938	86637	4278	422491	2049564	23,66
55	0,01552	0,07490	82359	6169	396373	1627073	19,76
60	0,02060	0,09824	76190	7485	362238	1230699	16,15
65	0,03534	0,16301	68705	11200	315526	868461	12,64
70	0,05489	0,24231	57505	13934	252692	552935	9,62
75	0,10036	0,40079	43571	17463	174199	300243	6,89
80	0,16533	0,57505	26108	15014	93008	126044	4,83
85+	0,33583	1	11095	11095	33037	33037	2,98
Female							
Femmes							
ქალები							
0	0,02452	0,02423	100000	2423	98788	7513252	75,13
1	0,00065	0,00260	97577	253	389801	7414463	75,99
5	0,00022	0,00108	97324	105	486356	7024662	72,18
10	0,00018	0,00091	97219	88	485873	6538306	67,25
15	0,00026	0,00132	97130	128	485332	6052434	62,31
20	0,00041	0,00206	97003	199	484514	5567101	57,39
25	0,00052	0,00261	96803	253	483384	5082587	52,50
30	0,00086	0,00430	96551	415	481714	4599203	47,64
35	0,00110	0,00547	96135	526	479360	4117489	42,83
40	0,00164	0,00816	95609	781	476093	3638129	38,05
45	0,00255	0,01265	94828	1200	471143	3162036	33,34
50	0,00374	0,01852	93629	1734	463809	2690893	28,74
55	0,00628	0,03096	91895	2845	452362	2227085	24,24
60	0,00970	0,04743	89050	4223	434691	1774723	19,93
65	0,01963	0,09384	84827	7960	404233	1340032	15,80
70	0,03455	0,15965	76867	12272	353655	935799	12,17
75	0,06221	0,27017	64595	17452	279347	582144	9,01
80	0,11413	0,44240	47144	20857	183577	302797	6,42
85+	0,22049	1	26287	26287	119220	119220	4,54

Table 77. Life table (2005) A

Tableau 77. Table de mortalité (2005) A

ცხრილი 77. მოკვდაობის ცხრილი (2005) A

x	mx	qx	lx	dx	Lx	Tx	ex
Both sexes							
Les deux sexes							
ლრივე სქესი							
0	0,01950	0,01931	100000	1931	99034	7397104	73,97
1	0,00030	0,00120	98069	118	392039	7298070	74,42
5	0,00020	0,00100	97951	98	489510	6906031	70,50
10	0,00020	0,00100	97853	98	489021	6416520	65,57
15	0,00040	0,00200	97755	195	488288	5927500	60,64
20	0,00070	0,00349	97560	341	486947	5439212	55,75
25	0,00090	0,00449	97219	437	485004	4952264	50,94
30	0,00160	0,00797	96782	771	481984	4467261	46,16
35	0,00230	0,01144	96011	1098	477309	3985277	41,51
40	0,00340	0,01687	94913	1601	470561	3507968	36,96
45	0,00430	0,02129	93312	1986	461593	3037406	32,55
50	0,00580	0,02862	91325	2613	450093	2575813	28,20
55	0,01070	0,05220	88712	4631	431983	2125720	23,96
60	0,01230	0,05979	84081	5027	407838	1693738	20,14
65	0,02680	0,12604	79054	9964	370361	1285900	16,27
70	0,03150	0,14657	69090	10126	320136	915539	13,25
75	0,06210	0,26977	58964	15907	255053	595404	10,10
80	0,09190	0,37383	43057	16096	175046	340350	7,90
85+	0,16310	1	26961	26961	165304	165304	6,13
Male							
Hommes							
მამაკაცები							
0	0,01940	0,01922	100000	1922	99039	7006143	70,06
1	0,00030	0,00120	98078	118	392078	6907104	70,42
5	0,00020	0,00100	97961	98	489559	6515025	66,51
10	0,00020	0,00100	97863	98	489070	6025466	61,57
15	0,00050	0,00250	97765	244	488215	5536397	56,63
20	0,00100	0,00499	97521	486	486388	5048182	51,77
25	0,00130	0,00648	97034	629	483600	4561793	47,01
30	0,00240	0,01193	96406	1150	479152	4078193	42,30
35	0,00350	0,01736	95255	1654	472141	3599042	37,78
40	0,00520	0,02569	93601	2405	461996	3126900	33,41
45	0,00650	0,03202	91197	2920	448684	2664905	29,22
50	0,00880	0,04312	88277	3806	431868	2216220	25,11
55	0,01600	0,07712	84470	6514	406066	1784352	21,12
60	0,01670	0,08036	77956	6265	374119	1378286	17,68
65	0,03580	0,16496	71691	11826	328890	1004167	14,01
70	0,04280	0,19413	59865	11622	270270	675277	11,28
75	0,08160	0,33951	48243	16379	200268	405007	8,40
80	0,11350	0,44056	31864	14038	124225	204739	6,43
85+	0,22140	1	17826	17826	80514	80514	4,52
Female							
Femmes							
ქალები							
0	0,01950	0,01931	100000	1931	99034	7755745	77,56
1	0,00040	0,00160	98069	157	391961	7656711	78,08
5	0,00020	0,00100	97912	98	489314	7264750	74,20
10	0,00020	0,00100	97814	98	488825	6775436	69,27
15	0,00020	0,00100	97716	98	488337	6286610	64,34
20	0,00040	0,00200	97618	195	487605	5798274	59,40
25	0,00050	0,00250	97423	243	486509	5310669	54,51
30	0,00090	0,00449	97180	436	484810	4824160	49,64
35	0,00120	0,00598	96744	579	482272	4339350	44,85
40	0,00180	0,00896	96165	862	478670	3857078	40,11
45	0,00240	0,01193	95303	1137	473672	3378409	35,45
50	0,00310	0,01539	94166	1449	467205	2904737	30,85
55	0,00650	0,03202	92716	2969	456161	2437532	26,29
60	0,00880	0,04312	89748	3870	439065	1981371	22,08
65	0,02000	0,09552	85878	8203	408882	1542307	17,96
70	0,02390	0,11314	77675	8788	366403	1133425	14,59
75	0,05100	0,22711	68887	15645	305321	767022	11,13
80	0,08190	0,34054	53242	18131	220883	461700	8,67
85+	0,14580	1	35111	35111	240817	240817	6,86

Table 78. Life table (2006) A

Tableau 78. Table de mortalité (2006) A

ცხრილი 78. მოკვდაობის ცხრილი (2006) A

x	m _x	q _x	l _x	d _x	L _x	T _x	e _x
Both sexes			Les deux sexes			ორივე სქესი	
0	0,01619	0,01607	100000	1607	99197	7427714	74,28
1	0,00031	0,00123	98393	121	393332	7328518	74,48
5	0,00023	0,00114	98272	112	491081	6935186	70,57
10	0,00021	0,00107	98160	105	490539	6444105	65,65
15	0,00035	0,00174	98055	171	489849	5953566	60,72
20	0,00078	0,00391	97884	383	488464	5463717	55,82
25	0,00116	0,00577	97501	563	486099	4975253	51,03
30	0,00168	0,00838	96938	813	482660	4489154	46,31
35	0,00223	0,01110	96126	1067	477960	4006495	41,68
40	0,00325	0,01612	95058	1532	471462	3528535	37,12
45	0,00444	0,02199	93526	2057	462490	3057073	32,69
50	0,00676	0,03327	91470	3043	449740	2594583	28,37
55	0,00864	0,04237	88426	3747	432765	2144843	24,26
60	0,01300	0,06308	84680	5342	410044	1712078	20,22
65	0,02374	0,11242	79338	8919	374392	1302035	16,41
70	0,03630	0,16708	70419	11765	322681	927643	13,17
75	0,05769	0,25307	58654	14844	256159	604961	10,31
80	0,09871	0,39562	43810	17332	175720	348802	7,96
85+	0,15298	1	26478	26478	173082	173082	6,54
Male			Hommes			მამაკაცები	
0	0,01606	0,01593	100000	1593	99203	6982895	69,83
1	0,00032	0,00127	98407	125	393377	6883691	69,95
5	0,00027	0,00137	98282	135	491071	6490314	66,04
10	0,00024	0,00118	98147	116	490443	5999243	61,13
15	0,00050	0,00248	98031	243	489545	5508799	56,19
20	0,00116	0,00577	97788	564	487527	5019254	51,33
25	0,00181	0,00902	97223	877	483925	4531726	46,61
30	0,00267	0,01328	96347	1280	478534	4047801	42,01
35	0,00358	0,01777	95067	1689	471112	3569267	37,54
40	0,00527	0,02601	93378	2429	460818	3098155	33,18
45	0,00726	0,03572	90949	3249	446624	2637338	29,00
50	0,01076	0,05247	87700	4602	426998	2190714	24,98
55	0,01354	0,06563	83099	5454	401859	1763716	21,22
60	0,01863	0,08924	77645	6929	370903	1361857	17,54
65	0,03404	0,15747	70716	11136	325741	990955	14,01
70	0,04934	0,22051	59580	13138	265055	665214	11,17
75	0,07462	0,31529	46442	14643	195603	400159	8,62
80	0,12158	0,46379	31799	14748	122125	204556	6,43
85+	0,20685	1	17051	17051	82431	82431	4,83
Female			Femmes			ქალები	
0	0,01635	0,01622	100000	1622	99189	7846448	78,46
1	0,00030	0,00119	98378	117	393280	7747259	78,75
5	0,00018	0,00088	98262	87	491091	7353979	74,84
10	0,00019	0,00095	98175	93	490641	6862888	69,90
15	0,00020	0,00099	98082	97	490166	6372246	64,97
20	0,00041	0,00203	97985	199	489426	5882080	60,03
25	0,00052	0,00258	97786	252	488298	5392654	55,15
30	0,00074	0,00370	97534	361	486766	4904356	50,28
35	0,00099	0,00495	97173	481	484660	4417590	45,46
40	0,00148	0,00738	96691	714	481673	3932929	40,68
45	0,00199	0,00989	95978	949	477517	3451256	35,96
50	0,00335	0,01663	95029	1580	471195	2973739	31,29
55	0,00458	0,02264	93449	2116	461956	2502544	26,78
60	0,00864	0,04237	91333	3869	446993	2040589	22,34
65	0,01640	0,07898	87464	6908	420049	1593595	18,22
70	0,02715	0,12758	80556	10277	377085	1173546	14,57
75	0,04721	0,21203	70278	14901	314138	796461	11,33
80	0,08835	0,36219	55377	20057	226743	482323	8,71
85+	0,13820	1	35320	35320	255581	255581	7,24

Table 79. Life table (2007) A

Tableau 79. Table de mortalité (2007) A

ცხრილი 79. მოკვდაობის ცხრილი (2007) A

x	mx	qx	lx	dx	Lx	Tx	ex
Both sexes			Les deux sexes		ლრივე სქესი		
0	0,01372	0,01363	100000	1363	99318	7507103	75,07
1	0,00030	0,00120	98637	119	394310	7407784	75,10
5	0,00018	0,00092	98518	90	492364	7013475	71,19
10	0,00023	0,00114	98427	112	491857	6521111	66,25
15	0,00039	0,00194	98315	191	491101	6029254	61,33
20	0,00076	0,00381	98125	374	489689	5538153	56,44
25	0,00106	0,00527	97751	515	487467	5048464	51,65
30	0,00144	0,00718	97236	698	484434	4560997	46,91
35	0,00218	0,01087	96538	1049	480066	4076563	42,23
40	0,00332	0,01648	95489	1573	473510	3596497	37,66
45	0,00440	0,02179	93915	2046	464461	3122987	33,25
50	0,00645	0,03178	91869	2919	452047	2658526	28,94
55	0,00823	0,04038	88950	3592	435770	2206479	24,81
60	0,01258	0,06112	85358	5217	413749	1770709	20,74
65	0,02451	0,11588	80141	9287	377490	1356960	16,93
70	0,03359	0,15557	70855	11023	326717	979470	13,82
75	0,05636	0,24798	59832	14837	262067	652753	10,91
80	0,08604	0,35450	44995	15951	185098	390686	8,68
85+	0,14127	1	29044	29044	205588	205588	7,08
Male			Hommes		მამაკაცები		
0	0,01476	0,01466	100000	1466	99267	7045981	70,46
1	0,00021	0,00086	98534	84	393969	6946713	70,50
5	0,00019	0,00095	98450	94	492016	6552744	66,56
10	0,00024	0,00119	98356	117	491490	6060728	61,62
15	0,00046	0,00230	98240	226	490634	5569238	56,69
20	0,00101	0,00504	98014	494	488833	5078605	51,82
25	0,00157	0,00780	97520	761	485695	4589771	47,07
30	0,00224	0,01115	96759	1079	481096	4104076	42,42
35	0,00339	0,01681	95680	1609	474378	3622980	37,87
40	0,00528	0,02610	94071	2455	464219	3148602	33,47
45	0,00704	0,03466	91616	3175	450144	2684383	29,30
50	0,01039	0,05072	88441	4485	430992	2234239	25,26
55	0,01263	0,06134	83956	5149	406905	1803246	21,48
60	0,01876	0,08986	78806	7082	376327	1396341	17,72
65	0,03668	0,16867	71725	12098	328378	1020014	14,22
70	0,04420	0,19986	59627	11917	268340	691636	11,60
75	0,07258	0,30804	47710	14696	201807	423296	8,87
80	0,10932	0,42820	33013	14136	129726	221489	6,71
85+	0,20571	1	18877	18877	91764	91764	4,86
Female			Femmes		ქალები		
0	0,01257	0,01249	100000	1249	99376	7941177	79,41
1	0,00040	0,00160	98751	158	394689	7841801	79,41
5	0,00018	0,00088	98594	87	492751	7447112	75,53
10	0,00022	0,00109	98507	107	492266	6954361	70,60
15	0,00031	0,00157	98400	154	491613	6462095	65,67
20	0,00051	0,00256	98245	251	490599	5970482	60,77
25	0,00055	0,00275	97994	269	489298	5479883	55,92
30	0,00068	0,00337	97725	329	487802	4990585	51,07
35	0,00107	0,00534	97396	520	485677	4502784	46,23
40	0,00159	0,00793	96875	768	482456	4017106	41,47
45	0,00211	0,01048	96107	1007	478018	3534650	36,78
50	0,00310	0,01540	95100	1465	471839	3056632	32,14
55	0,00458	0,02268	93635	2124	462868	2584793	27,60
60	0,00767	0,03769	91512	3449	448937	2121925	23,19
65	0,01597	0,07697	88063	6778	423370	1672988	19,00
70	0,02624	0,12358	81285	10045	381313	1249617	15,37
75	0,04625	0,20815	71240	14828	319129	868305	12,19
80	0,07482	0,31598	56412	17825	237496	549176	9,74
85+	0,12380	1	38587	38587	311679	311679	8,08

Table 80. Life table (2008) A

Tableau 80. Table de mortalité (2008) A

ცხრილი 80. მოკვდაობის ცხრილი (2008) A

x	mx	qx	lx	dx	Lx	Tx	ex
Both sexes							
Les deux sexes							
ლრივე სქესი							
0	0,01840	0,01823	100000	1823	99088	7417198	74,17
1	0,00050	0,00200	98177	196	392314	7318109	74,54
5	0,00030	0,00150	97980	147	489535	6925795	70,69
10	0,00040	0,00200	97834	195	488679	6436261	65,79
15	0,00050	0,00250	97638	244	487581	5947582	60,91
20	0,00110	0,00549	97394	534	485635	5460001	56,06
25	0,00140	0,00698	96860	676	482610	4974366	51,36
30	0,00170	0,00847	96184	814	478884	4491756	46,70
35	0,00250	0,01243	95370	1185	473885	4012871	42,08
40	0,00370	0,01834	94184	1728	466603	3538986	37,58
45	0,00460	0,02276	92457	2104	457024	3072383	33,23
50	0,00660	0,03250	90353	2937	444421	2615360	28,95
55	0,00840	0,04120	87416	3601	428076	2170938	24,83
60	0,01200	0,05837	83815	4892	406842	1742862	20,79
65	0,02830	0,13264	78922	10468	368441	1336020	16,93
70	0,03240	0,15045	68454	10299	316524	967578	14,13
75	0,05820	0,25503	58155	14831	253698	651054	11,20
80	0,07710	0,32398	43324	14036	181529	397356	9,17
85+	0,13570	1	29288	29288	215827	215827	7,37
Male							
Hommes							
მამაკაცები							
0	0,01930	0,01912	100000	1912	99044	6930557	69,31
1	0,00040	0,00160	98088	157	392039	6831513	69,65
5	0,00040	0,00200	97931	196	489168	6439474	65,75
10	0,00040	0,00200	97736	195	488190	5950306	60,88
15	0,00070	0,00349	97540	341	486850	5462116	56,00
20	0,00150	0,00747	97200	726	484182	4975266	51,19
25	0,00210	0,01045	96473	1008	479845	4491084	46,55
30	0,00270	0,01342	95465	1281	474123	4011239	42,02
35	0,00390	0,01933	94184	1820	466371	3537116	37,56
40	0,00580	0,02862	92364	2643	455212	3070746	33,25
45	0,00740	0,03638	89721	3264	440445	2615533	29,15
50	0,01060	0,05173	86457	4472	421106	2175088	25,16
55	0,01290	0,06262	81985	5134	397091	1753982	21,39
60	0,01780	0,08544	76851	6566	367841	1356890	17,66
65	0,04290	0,19454	70285	13673	317242	989049	14,07
70	0,04350	0,19700	56612	11152	255178	671808	11,87
75	0,07470	0,31557	45459	14345	191433	416630	9,16
80	0,09420	0,38127	31114	11863	125913	225197	7,24
85+	0,19390	1	19251	19251	99284	99284	5,16
Female							
Femmes							
ქალები							
0	0,01730	0,01715	100000	1715	99142	7896618	78,97
1	0,00050	0,00200	98285	196	392746	7797476	79,34
5	0,00020	0,00100	98088	98	490196	7404730	75,49
10	0,00030	0,00150	97990	147	489584	6914534	70,56
15	0,00040	0,00200	97843	196	488728	6424950	65,67
20	0,00060	0,00300	97648	293	487508	5936222	60,79
25	0,00060	0,00300	97355	292	486047	5448714	55,97
30	0,00080	0,00399	97064	388	484349	4962667	51,13
35	0,00110	0,00549	96676	530	482054	4478318	46,32
40	0,00180	0,00896	96146	862	478574	3996263	41,56
45	0,00220	0,01094	95284	1043	473813	3517689	36,92
50	0,00310	0,01539	94241	1450	467580	3043876	32,30
55	0,00460	0,02276	92791	2112	458675	2576296	27,76
60	0,00720	0,03541	90679	3211	445368	2117622	23,35
65	0,01820	0,08728	87468	7634	418255	1672254	19,12
70	0,02470	0,11672	79834	9318	375874	1253999	15,71
75	0,04780	0,21439	70516	15118	314785	878125	12,45
80	0,06840	0,29301	55398	16232	236411	563340	10,17
85+	0,11980	1	39166	39166	326929	326929	8,35

Table 81. Life table (2009) A

Tableau 81. Table de mortalité (2009) A

ცხრილი 81. მოკვდაობის ცხრილი (2009) A

x	mx	qx	lx	dx	Lx	Tx	ex
Both sexes							
Les deux sexes							
ლრივე სქესი							
0	0,01602	0,01589	100000	1589	99205	7357243	73,57
1	0,00051	0,00203	98411	200	393244	7258038	73,75
5	0,00030	0,00150	98211	148	490686	6864793	69,90
10	0,00031	0,00153	98063	150	489943	6374107	65,00
15	0,00049	0,00244	97914	239	488972	5884164	60,10
20	0,00102	0,00510	97675	498	487131	5395192	55,24
25	0,00141	0,00702	97177	682	484182	4908061	50,51
30	0,00180	0,00896	96495	865	480314	4423879	45,85
35	0,00256	0,01273	95630	1217	475110	3943565	41,24
40	0,00384	0,01903	94413	1797	467576	3468455	36,74
45	0,00474	0,02342	92617	2169	457662	3000879	32,40
50	0,00665	0,03275	90448	2962	444834	2543217	28,12
55	0,00879	0,04307	87486	3768	428008	2098383	23,99
60	0,01267	0,06153	83718	5152	405709	1670375	19,95
65	0,03568	0,16444	78566	12920	360531	1264666	16,10
70	0,03345	0,15494	65646	10172	302802	904136	13,77
75	0,06371	0,27578	55475	15299	239126	601333	10,84
80	0,07698	0,32358	40176	13000	168379	362207	9,02
85+	0,14021	1	27176	27176	193828	193828	7,13
Male							
Hommes							
მამაკაცები							
0	0,01731	0,01716	100000	1716	99142	6920414	69,20
1	0,00042	0,00167	98284	164	392808	6821272	69,40
5	0,00028	0,00141	98120	138	490254	6428464	65,52
10	0,00032	0,00162	97982	159	489512	5938210	60,61
15	0,00059	0,00296	97823	289	488392	5448698	55,70
20	0,00138	0,00686	97534	669	485997	4960306	50,86
25	0,00216	0,01077	96865	1043	481719	4474309	46,19
30	0,00276	0,01370	95822	1312	475831	3992590	41,67
35	0,00401	0,01985	94510	1876	467859	3516760	37,21
40	0,00596	0,02939	92634	2723	456363	3048900	32,91
45	0,00754	0,03705	89911	3331	441229	2592537	28,83
50	0,01041	0,05082	86580	4400	421901	2151309	24,85
55	0,01294	0,06279	82180	5160	398001	1729408	21,04
60	0,01676	0,08066	77020	6212	369571	1331407	17,29
65	0,05206	0,23128	70808	16377	313098	961837	13,58
70	0,04377	0,19808	54431	10782	245202	648739	11,92
75	0,08004	0,33417	43649	14586	181782	403537	9,24
80	0,09018	0,36821	29063	10701	118563	221755	7,63
85+	0,17794	1	18362	18362	103192	103192	5,62
Female							
Femmes							
ქალები							
0	0,01451	0,01441	100000	1441	99280	7768909	77,69
1	0,00061	0,00243	98559	240	393758	7669629	77,82
5	0,00032	0,00161	98319	159	491200	7275872	74,00
10	0,00028	0,00142	98161	140	490454	6784671	69,12
15	0,00038	0,00190	98021	186	489640	6294217	64,21
20	0,00066	0,00329	97835	322	488369	5804578	59,33
25	0,00065	0,00323	97513	315	486777	5316208	54,52
30	0,00087	0,00436	97198	424	484928	4829431	49,69
35	0,00120	0,00600	96774	580	482417	4344503	44,89
40	0,00194	0,00967	96193	930	478641	3862086	40,15
45	0,00231	0,01148	95263	1094	473580	3383445	35,52
50	0,00344	0,01706	94169	1606	466830	2909865	30,90
55	0,00536	0,02648	92563	2451	456687	2443035	26,39
60	0,00938	0,04591	90112	4137	440218	1986348	22,04
65	0,02436	0,11519	85975	9904	405117	1546131	17,98
70	0,02656	0,12496	76072	9506	356593	1141014	15,00
75	0,05347	0,23678	66566	15762	293425	784421	11,78
80	0,07012	0,29923	50804	15202	216016	490996	9,66
85+	0,12947	1	35602	35602	274980	274980	7,72

Table 82. Life table (2010) A

Tableau 82. Table de mortalité (2010) A

ცხრილი 82. მოკვდაობის ცხრილი (2010) A

x	mx	qx	lx	dx	Lx	Tx	ex
Both sexes							
Les deux sexes							
ლრივე სქესი							
0	0,01127	0,01121	100000	1121	99440	7442667	74,43
1	0,00047	0,00187	98879	185	395147	7343228	74,26
5	0,00026	0,00131	98694	129	493149	6948080	70,40
10	0,00027	0,00136	98565	134	492492	6454932	65,49
15	0,00047	0,00236	98431	233	491576	5962440	60,57
20	0,00079	0,00393	98199	386	490030	5470864	55,71
25	0,00101	0,00504	97813	493	487833	4980834	50,92
30	0,00130	0,00647	97320	630	485027	4493001	46,17
35	0,00201	0,01002	96690	969	481029	4007974	41,45
40	0,00306	0,01521	95721	1456	474967	3526945	36,85
45	0,00471	0,02332	94266	2198	465833	3051978	32,38
50	0,00699	0,03439	92067	3166	452421	2586145	28,09
55	0,01036	0,05060	88901	4499	433259	2133724	24,00
60	0,01532	0,07397	84402	6243	406405	1700465	20,15
65	0,02409	0,11398	78159	8908	368527	1294061	16,56
70	0,03734	0,17148	69251	11875	316568	925534	13,36
75	0,06090	0,26526	57376	15219	248831	608966	10,61
80	0,09395	0,38047	42156	16039	170684	360135	8,54
85+	0,13786	1	26117	26117	189451	189451	7,25
Male							
Hommes							
მამაკაცები							
0	0,01269	0,01261	100000	1261	99370	6994682	69,95
1	0,00054	0,00215	98739	212	394532	6895312	69,83
5	0,00031	0,00157	98527	155	492247	6500780	65,98
10	0,00030	0,00150	98372	147	491492	6008533	61,08
15	0,00068	0,00341	98225	335	490286	5517041	56,17
20	0,00132	0,00656	97890	643	487841	5026755	51,35
25	0,00169	0,00843	97247	820	484185	4538914	46,67
30	0,00209	0,01041	96427	1004	479624	4054729	42,05
35	0,00317	0,01573	95423	1501	473361	3575105	37,47
40	0,00488	0,02412	93922	2266	463944	3101743	33,02
45	0,00758	0,03723	91656	3412	449750	2637799	28,78
50	0,01097	0,05348	88244	4719	429422	2188049	24,80
55	0,01580	0,07618	83525	6363	401717	1758627	21,06
60	0,02232	0,10605	77162	8183	365352	1356909	17,59
65	0,03519	0,16237	68979	11200	316893	991557	14,37
70	0,05106	0,22735	57779	13136	256053	674663	11,68
75	0,07505	0,31680	44643	14143	187857	418610	9,38
80	0,10667	0,42019	30500	12816	120460	230754	7,57
85+	0,16034	1	17684	17684	110294	110294	6,24
Female							
Femmes							
ქალები							
0	0,00977	0,00972	100000	972	99514	7872893	78,73
1	0,00039	0,00155	99028	153	395805	7773379	78,50
5	0,00020	0,00102	98875	100	494122	7377574	74,62
10	0,00024	0,00121	98774	119	493574	6883451	69,69
15	0,00025	0,00126	98655	125	492965	6389877	64,77
20	0,00024	0,00122	98531	120	492353	5896913	59,85
25	0,00032	0,00159	98411	157	491662	5404559	54,92
30	0,00052	0,00262	98254	257	490628	4912897	50,00
35	0,00092	0,00457	97997	448	488866	4422269	45,13
40	0,00142	0,00709	97549	691	486018	3933404	40,32
45	0,00224	0,01115	96858	1080	481590	3447386	35,59
50	0,00357	0,01771	95778	1696	474651	2965796	30,97
55	0,00585	0,02884	94082	2713	463628	2491145	26,48
60	0,00971	0,04747	91369	4337	446003	2027517	22,19
65	0,01641	0,07904	87032	6879	417963	1581513	18,17
70	0,02829	0,13259	80153	10627	374198	1163550	14,52
75	0,05196	0,23090	69526	16054	307496	789352	11,35
80	0,08702	0,35779	53472	19132	219532	481857	9,01
85+	0,13091	1	34341	34341	262324	262324	7,64

Table 83. Life table (2011) A

Tableau 83. Table de mortalité (2011) A

ცხრილი 83. მოკვდაობის ცხრილი (2011) A

x	mx	qx	lx	dx	Lx	Tx	ex
Both sexes			Les deux sexes		ლრივე სქესი		
0	0,01178	0,01171	100000	1171	99415	7447496	74,47
1	0,00043	0,00172	98829	170	394978	7348081	74,35
5	0,00023	0,00117	98660	115	493009	6953104	70,48
10	0,00024	0,00119	98544	117	492429	6460095	65,56
15	0,00043	0,00212	98427	209	491614	5967666	60,63
20	0,00075	0,00376	98218	370	490168	5476051	55,75
25	0,00080	0,00400	97849	391	488266	4985884	50,95
30	0,00133	0,00662	97458	645	485675	4497618	46,15
35	0,00176	0,00878	96812	850	481937	4011943	41,44
40	0,00274	0,01359	95962	1304	476550	3530006	36,79
45	0,00451	0,02230	94658	2110	468012	3053457	32,26
50	0,00664	0,03272	92547	3028	455166	2585444	27,94
55	0,01029	0,05024	89519	4498	436352	2130278	23,80
60	0,01592	0,07675	85022	6525	408794	1693927	19,92
65	0,02420	0,11447	78496	8986	370016	1285132	16,37
70	0,03739	0,17166	69510	11932	317722	915116	13,17
75	0,06397	0,27673	57578	15934	248058	597394	10,38
80	0,09750	0,39179	41645	16316	167434	349336	8,39
85+	0,13924	1	25329	25329	181903	181903	7,18
Male			Hommes		მამაკაცები		
0	0,01357	0,01348	100000	1348	99326	7018924	70,19
1	0,00049	0,00195	98652	192	394225	6919598	70,14
5	0,00021	0,00107	98460	105	492038	6525374	66,27
10	0,00028	0,00141	98355	139	491428	6033335	61,34
15	0,00066	0,00329	98216	323	490273	5541907	56,43
20	0,00118	0,00587	97893	575	488027	5051634	51,60
25	0,00117	0,00584	97318	568	485168	4563607	46,89
30	0,00200	0,00994	96749	962	481343	4078439	42,15
35	0,00272	0,01350	95788	1294	475704	3597096	37,55
40	0,00423	0,02093	94494	1978	467526	3121392	33,03
45	0,00735	0,03612	92516	3342	454228	2653865	28,69
50	0,01059	0,05167	89175	4607	434356	2199637	24,67
55	0,01552	0,07489	84568	6333	407006	1765281	20,87
60	0,02356	0,11163	78235	8733	369341	1358276	17,36
65	0,03574	0,16469	69502	11446	318892	988935	14,23
70	0,05123	0,22800	58055	13237	257185	670043	11,54
75	0,07939	0,33193	44819	14877	186902	412858	9,21
80	0,11244	0,43745	29942	13098	116965	225956	7,55
85+	0,15455	1	16844	16844	108990	108990	6,47
Female			Femmes		ქალები		
0	0,00983	0,00978	100000	978	99511	7859525	78,60
1	0,00037	0,00146	99022	145	395800	7760014	78,37
5	0,00026	0,00128	98878	127	494071	7364214	74,48
10	0,00019	0,00093	98751	92	493523	6870144	69,57
15	0,00018	0,00089	98659	88	493074	6376620	64,63
20	0,00032	0,00159	98571	157	492464	5883546	59,69
25	0,00043	0,00212	98415	209	491550	5391082	54,78
30	0,00067	0,00334	98206	328	490207	4899532	49,89
35	0,00085	0,00425	97877	416	488348	4409325	45,05
40	0,00137	0,00683	97462	666	485643	3920977	40,23
45	0,00205	0,01021	96796	988	481508	3435335	35,49
50	0,00325	0,01613	95808	1545	475176	2953826	30,83
55	0,00594	0,02930	94262	2761	464409	2478651	26,30
60	0,00981	0,04797	91501	4389	446533	2014242	22,01
65	0,01609	0,07752	87112	6753	418677	1567709	18,00
70	0,02838	0,13298	80359	10686	375078	1149032	14,30
75	0,05424	0,23977	69672	16706	306598	773955	11,11
80	0,08918	0,36494	52967	19330	216510	467357	8,82
85+	0,13409	1	33637	33637	250847	250847	7,46

Table 84. Life table (2012) A

Tableau 84. Table de mortalité (2012) A

ცხრილი 84. მოკვდაობის ცხრილი (2012) A

x	m _x	q _x	l _x	dx	L _x	T _x	ex
Both sexes							
Les deux sexes							
ორივე სქესი							
0	0,01260	0,01252	100000	1252	99374	7469096	74,69
1	0,00050	0,00200	98748	197	394597	7369722	74,63
5	0,00020	0,00100	98550	99	492506	6975125	70,78
10	0,00030	0,00150	98452	148	491891	6482619	65,85
15	0,00040	0,00200	98304	196	491031	5990728	60,94
20	0,00070	0,00349	98108	343	489683	5499697	56,06
25	0,00090	0,00449	97765	439	487728	5010015	51,25
30	0,00120	0,00598	97326	582	485175	4522287	46,47
35	0,00190	0,00946	96744	915	481431	4037112	41,73
40	0,00270	0,01342	95829	1286	475929	3555681	37,10
45	0,00470	0,02325	94543	2198	467220	3079751	32,58
50	0,00690	0,03396	92345	3136	453886	2612531	28,29
55	0,01020	0,04982	89209	4444	434936	2158645	24,20
60	0,01510	0,07293	84765	6182	408370	1723709	20,34
65	0,02320	0,11000	78583	8644	371305	1315339	16,74
70	0,03760	0,17256	69939	12068	319523	944034	13,50
75	0,05980	0,26111	57870	15111	251576	624511	10,79
80	0,09680	0,38958	42760	16658	172154	372935	8,72
85+	0,13000	1	26102	26102	200781	200781	7,69
Male							
Hommes							
მამაკაცები							
0	0,01420	0,01410	100000	1410	99295	7020135	70,20
1	0,00060	0,00240	98590	236	393887	6920840	70,20
5	0,00020	0,00100	98354	98	491522	6526953	66,36
10	0,00040	0,00200	98255	196	490785	6035431	61,43
15	0,00060	0,00300	98059	294	489560	5544646	56,54
20	0,00120	0,00598	97765	585	487363	5055086	51,71
25	0,00150	0,00747	97180	726	484085	4567723	47,00
30	0,00200	0,00995	96454	960	479869	4083638	42,34
35	0,00300	0,01490	95494	1423	473912	3603769	37,74
40	0,00420	0,02080	94071	1957	465464	3129857	33,27
45	0,00750	0,03686	92115	3395	452085	2664393	28,92
50	0,01060	0,05173	88719	4589	432124	2212308	24,94
55	0,01590	0,07665	84130	6449	404529	1780184	21,16
60	0,02260	0,10730	77681	8335	367568	1375654	17,71
65	0,03460	0,15987	69346	11086	319014	1008086	14,54
70	0,05290	0,23457	58260	13666	257134	689072	11,83
75	0,07520	0,31733	44594	14151	187593	431938	9,69
80	0,10940	0,42842	30443	13042	119609	244345	8,03
85+	0,13950	1	17401	17401	124736	124736	7,17
Female							
Femmes							
ქალები							
0	0,01090	0,01084	100000	1084	99458	7898196	78,98
1	0,00040	0,00160	98916	158	395347	7798738	78,84
5	0,00020	0,00100	98758	99	493542	7403391	74,97
10	0,00020	0,00100	98659	99	493048	6909849	70,04
15	0,00020	0,00100	98560	99	492555	6416801	65,11
20	0,00030	0,00150	98462	148	491940	5924245	60,17
25	0,00040	0,00200	98314	196	491080	5432305	55,25
30	0,00050	0,00250	98118	245	489976	4941225	50,36
35	0,00080	0,00399	97873	391	488387	4451249	45,48
40	0,00130	0,00648	97482	632	485831	3962862	40,65
45	0,00220	0,01094	96850	1060	481601	3477031	35,90
50	0,00369	0,01828	95790	1751	474573	2995429	31,27
55	0,00550	0,02715	94039	2554	463811	2520856	26,81
60	0,00920	0,04504	91486	4120	447127	2057044	22,48
65	0,01480	0,07153	87365	6249	421203	1609918	18,43
70	0,02800	0,13132	81116	10652	378949	1188715	14,65
75	0,05020	0,22394	70464	15780	312869	809766	11,49
80	0,08980	0,36697	54684	20067	223250	496897	9,09
85+	0,12650	1	34616	34616	273647	273647	7,91

Table 85. Life table (2013) A

Tableau 85. Table de mortalité (2013) A

ცხრილი 85. მოკვდაობის ცხრილი (2013) A

x	mx	qx	lx	dx	Lx	Tx	ex
Both sexes							
Les deux sexes							
ორივე სქესი							
0	0,01126	0,01120	100000	1120	99440	7518417	75,18
1	0,00048	0,00193	98880	191	395137	7418977	75,03
5	0,00027	0,00135	98689	134	493109	7023840	71,17
10	0,00026	0,00129	98555	127	492456	6530731	66,26
15	0,00043	0,00217	98427	214	491603	6038275	61,35
20	0,00066	0,00328	98214	322	490263	5546671	56,48
25	0,00079	0,00395	97891	387	488490	5056408	51,65
30	0,00126	0,00631	97505	615	485986	4567918	46,85
35	0,00179	0,00891	96890	863	482291	4081932	42,13
40	0,00283	0,01406	96027	1350	476758	3599641	37,49
45	0,00464	0,02293	94676	2171	467954	3122883	32,98
50	0,00661	0,03253	92505	3009	455003	2654929	28,70
55	0,01034	0,05049	89496	4518	436184	2199926	24,58
60	0,01448	0,07004	84978	5952	410009	1763742	20,76
65	0,02222	0,10559	79026	8344	374270	1353733	17,13
70	0,03603	0,16592	70682	11727	324091	979463	13,86
75	0,05779	0,25348	58955	14944	257414	655372	11,12
80	0,09410	0,38095	44011	16766	178139	397958	9,04
85+	0,12394	1	27245	27245	219819	219819	8,07
Male							
Hommes							
მამაკაცები							
0	0,01287	0,01279	100000	1279	99360	7084464	70,84
1	0,00046	0,00183	98721	181	394522	6985104	70,76
5	0,00033	0,00165	98540	162	492294	6590582	66,88
10	0,00036	0,00180	98378	177	491446	6098288	61,99
15	0,00064	0,00318	98201	312	490224	5606841	57,10
20	0,00106	0,00527	97889	516	488154	5116617	52,27
25	0,00117	0,00582	97373	567	485447	4628463	47,53
30	0,00193	0,00963	96806	932	481699	4143016	42,80
35	0,00282	0,01400	95874	1342	476015	3661317	38,19
40	0,00445	0,02200	94532	2080	467460	3185303	33,70
45	0,00737	0,03625	92452	3351	453883	2717843	29,40
50	0,01035	0,05052	89101	4501	434252	2263960	25,41
55	0,01627	0,07839	84600	6632	406419	1829709	21,63
60	0,02195	0,10438	77968	8138	369494	1423290	18,25
65	0,03168	0,14733	69830	10288	323427	1053796	15,09
70	0,05072	0,22600	59541	13457	264065	730369	12,27
75	0,07129	0,30344	46085	13984	195464	466304	10,12
80	0,11095	0,43305	32101	13901	125751	270840	8,44
85+	0,12544	1	18200	18200	145089	145089	7,97
Female							
Femmes							
ქალები							
0	0,00953	0,00948	100000	948	99526	7938493	79,38
1	0,00051	0,00204	99052	202	395803	7838967	79,14
5	0,00020	0,00102	98849	101	493994	7443164	75,30
10	0,00015	0,00073	98748	72	493561	6949170	70,37
15	0,00022	0,00108	98676	107	493114	6455609	65,42
20	0,00025	0,00125	98569	123	492540	5962495	60,49
25	0,00041	0,00204	98447	201	491730	5469955	55,56
30	0,00060	0,00299	98246	294	490494	4978225	50,67
35	0,00079	0,00397	97952	389	488788	4487731	45,82
40	0,00133	0,00661	97563	645	486205	3998943	40,99
45	0,00222	0,01106	96919	1072	481914	3512738	36,24
50	0,00340	0,01688	95847	1618	475190	3030823	31,62
55	0,00538	0,02656	94229	2503	464889	2555633	27,12
60	0,00857	0,04201	91726	3853	448999	2090744	22,79
65	0,01512	0,07302	87873	6417	423325	1641745	18,68
70	0,02697	0,12677	81457	10326	381467	1218420	14,96
75	0,04945	0,22099	71130	15719	316355	836953	11,77
80	0,08469	0,34999	55412	19393	228574	520598	9,40
85+	0,12334	1	36018	36018	292024	292024	8,11

Table 86. Life table (2014) A

Tableau 86. Table de mortalité (2014) A

ცხრილი 86. მოკვდაობის ცხრილი (2014) A

x	mx	qx	lx	dx	Lx	Tx	ex
Both sexes							
Les deux sexes							
ლრივე სქესი							
0	0,00970	0,00965	100000	965	99517	7297286	72,97
1	0,00040	0,00160	99035	158	395822	7197768	72,68
5	0,00030	0,00150	98876	148	494011	6801947	68,79
10	0,00030	0,00150	98728	148	493270	6307936	63,89
15	0,00060	0,00300	98580	295	492162	5814665	58,98
20	0,00070	0,00349	98285	343	490565	5322503	54,15
25	0,00100	0,00499	97941	489	488485	4831938	49,34
30	0,00140	0,00698	97453	680	485564	4343453	44,57
35	0,00210	0,01045	96773	1011	481336	3857890	39,87
40	0,00320	0,01588	95762	1521	475005	3376554	35,26
45	0,00540	0,02667	94241	2513	464920	2901549	30,79
50	0,00790	0,03879	91727	3558	449742	2436628	26,56
55	0,01190	0,05790	88169	5105	428085	1986886	22,53
60	0,01780	0,08544	83065	7097	397580	1558801	18,77
65	0,02770	0,13000	75967	9876	355147	1161221	15,29
70	0,04220	0,19167	66092	12668	298788	806073	12,20
75	0,07020	0,29952	53424	16002	227115	507285	9,50
80	0,11920	0,45705	37422	17104	144352	280170	7,49
85+	0,14960	1	20318	20318	135818	135818	6,68
Male							
Hommes							
მამაკაცები							
0	0,01030	0,01025	100000	1025	99488	6870038	68,70
1	0,00040	0,00160	98975	158	395584	6770551	68,41
5	0,00030	0,00150	98817	148	493714	6374967	64,51
10	0,00040	0,00200	98669	197	492851	5881252	59,61
15	0,00080	0,00399	98472	393	491376	5388401	54,72
20	0,00120	0,00598	98079	587	488925	4897025	49,93
25	0,00140	0,00698	97492	680	485758	4408100	45,22
30	0,00220	0,01094	96811	1060	481408	3922342	40,52
35	0,00320	0,01588	95752	1521	474957	3440934	35,94
40	0,00510	0,02520	94231	2375	465218	2965976	31,48
45	0,00860	0,04216	91856	3873	449600	2500758	27,22
50	0,01270	0,06168	87984	5426	426352	2051158	23,31
55	0,01830	0,08774	82557	7244	394676	1624806	19,68
60	0,02730	0,12824	75313	9658	352421	1230130	16,33
65	0,03930	0,17967	65655	11796	298785	877709	13,37
70	0,05970	0,26073	53859	14043	234188	578923	10,75
75	0,08680	0,35705	39816	14216	163541	344735	8,66
80	0,13450	0,49914	25600	12778	96055	181194	7,08
85+	0,15060	1	12822	12822	85139	85139	6,64
Female							
Femmes							
ქალები							
0	0,00910	0,00906	100000	906	99547	7721011	77,21
1	0,00040	0,00160	99094	158	396059	7621464	76,91
5	0,00030	0,00150	98936	148	494307	7225405	73,03
10	0,00020	0,00100	98787	99	493690	6731097	68,14
15	0,00040	0,00200	98689	197	492950	6237407	63,20
20	0,00030	0,00150	98491	148	492088	5744457	58,32
25	0,00050	0,00250	98344	246	491105	5252370	53,41
30	0,00070	0,00349	98098	343	489634	4761265	48,54
35	0,00100	0,00499	97755	488	487558	4271631	43,70
40	0,00140	0,00698	97268	679	484642	3784073	38,90
45	0,00250	0,01243	96589	1200	479944	3299431	34,16
50	0,00380	0,01883	95389	1797	472452	2819487	29,56
55	0,00650	0,03202	93592	2997	460468	2347035	25,08
60	0,01020	0,04982	90595	4513	441693	1886567	20,82
65	0,01890	0,09050	86082	7790	410935	1444874	16,78
70	0,03150	0,14657	78292	11475	362772	1033939	13,21
75	0,06010	0,26224	66817	17522	290278	671167	10,04
80	0,11070	0,43230	49295	21310	193198	380889	7,73
85+	0,14910	1	27985	27985	187691	187691	6,71

Notes

- X Age (in years)
- m_x Central death rate at age x
- q_x Probability of dying between exact ages x and $x+n$, $n=1$ or $n=5$
- l_x Probability of surviving to exact age x (from 100000)
- d_x Number of dying between exact ages x and $x+n$ ($n=1$ or $n=5$)
- L_x Number of person-years lived between exact ages x and $x+n$ ($n=1$ or $n=5$)
- T_x Number of person-years lived at ages over x
- e_x Expectation of life at exact age x

- x Âge (en années)
- m_x Taux de mortalité
- q_x Quotient de mortalité
- l_x Survivants
- d_x Décès
- L_x Population stationnaire
- T_x Total des années vécues
- e_x espérance de vie

- X ასაკი (წლებში)
- m_x მოკვდაობის ასაკობრივი კოეფიციენტი
- q_x გარდაცვალების ალბათობა სიცოცხლის მომავალი წლის განმავლობაში
- l_x ახალდაბადებულთან x ასაკამდე მიღწეულთა რაოდენობა
- d_x გარდაცვლილთა რიცხვი ასაკობრივ ინტერვალში x -დან $x+n$ -მდე ($n=1$ ან $n=5$)
- L_x ცოცხლადმყოფთა რიცხვი ასაკობრივ ინტერვალში X -დან $X+n$ -მდე ($n=1$ ან $n=5$)
- T_x ადამიანთ-წელი სიცოცხლის რიცხვი x და უფროს ასაკში
- e_x მოსალოდნელი საშუალო სიცოცხლის ხანგრძლივობა პირთათვის, რომლებმაც მიაღწიეს x ასაკს

Table 87. Life table (1950) B

Tableau 87. Table de mortalité (1950) B

ცხრილი 87. მოკვდაობის ცხრილი (1950) B

x	mx	qx	lx	dx	Lx	Tx	ex
Both sexes							
Les deux sexes							
ორივე სქესი							
0	0,07453	0,07186	100000	7186	96407	6073395	60,73
1	0,00676	0,02670	92814	2479	366300	5976988	64,40
5	0,00185	0,00923	90336	834	449593	5610688	62,11
10	0,00143	0,00710	89502	636	445920	5161095	57,66
15	0,00221	0,01100	88866	978	441886	4715175	53,06
20	0,00305	0,01513	87888	1330	436118	4273289	48,62
25	0,00334	0,01658	86559	1435	429206	3837171	44,33
30	0,00384	0,01903	85124	1620	421568	3407965	40,04
35	0,00459	0,02271	83504	1896	412777	2986397	35,76
40	0,00583	0,02877	81607	2348	402167	2573620	31,54
45	0,00781	0,03836	79260	3040	388697	2171453	27,40
50	0,01117	0,05446	76219	4151	370720	1782756	23,39
55	0,01633	0,07863	72069	5667	346175	1412036	19,59
60	0,02463	0,11640	66402	7729	312685	1065861	16,05
65	0,03712	0,17054	58672	10006	268347	753176	12,84
70	0,05895	0,25790	48666	12551	211954	484829	9,96
75	0,09268	0,37636	36115	13592	146596	272875	7,56
80	0,14204	0,51878	22523	11684	83404	126279	5,61
85+	0,25279	1	10839	10839	42875	42875	3,96
Male							
Hommes							
მამაკაცები							
0	0,08235	0,07910	100000	7910	96045	5886168	58,86
1	0,00703	0,02776	92090	2556	363247	5790123	62,87
5	0,00196	0,00976	89534	874	445484	5426876	60,61
10	0,00149	0,00741	88660	657	441658	4981392	56,19
15	0,00238	0,01183	88003	1041	437413	4539733	51,59
20	0,00336	0,01666	86962	1449	431187	4102320	47,17
25	0,00356	0,01765	85513	1510	423790	3671133	42,93
30	0,00403	0,01998	84003	1678	415820	3247343	38,66
35	0,00497	0,02456	82325	2022	406569	2831523	34,39
40	0,00656	0,03231	80303	2595	395028	2424954	30,20
45	0,00903	0,04421	77708	3435	379953	2029926	26,12
50	0,01300	0,06308	74273	4685	359652	1649974	22,22
55	0,01899	0,09091	69588	6327	332124	1290322	18,54
60	0,02854	0,13370	63261	8458	295162	958198	15,15
65	0,04256	0,19316	54803	10586	247552	663036	12,10
70	0,06636	0,28556	44218	12627	189521	415484	9,40
75	0,10230	0,40682	31591	12852	125825	225962	7,15
80	0,15413	0,54877	18739	10283	67987	100138	5,34
85+	0,26300	1	8456	8456	32151	32151	3,80
Female							
Femmes							
ქალები							
0	0,06647	0,06435	100000	6435	96783	6249616	62,50
1	0,00651	0,02572	93565	2406	369449	6152833	65,76
5	0,00176	0,00878	91159	800	453795	5783384	63,44
10	0,00137	0,00682	90359	616	450254	5329589	58,98
15	0,00204	0,01017	89742	913	446431	4879335	54,37
20	0,00273	0,01359	88830	1207	441131	4432904	49,90
25	0,00317	0,01572	87623	1378	434670	3991773	45,56
30	0,00370	0,01836	86245	1584	427267	3557103	41,24
35	0,00434	0,02146	84662	1817	418766	3129836	36,97
40	0,00526	0,02599	82845	2153	408840	2711071	32,72
45	0,00684	0,03365	80691	2715	396670	2302230	28,53
50	0,00961	0,04701	77977	3665	380719	1905560	24,44
55	0,01367	0,06625	74311	4923	359248	1524841	20,52
60	0,02108	0,10045	69388	6970	329514	1165593	16,80
65	0,03288	0,15252	62418	9520	288289	836079	13,39
70	0,05367	0,23757	52898	12567	233071	547790	10,36
75	0,08668	0,35666	40331	14384	165694	314719	7,80
80	0,13574	0,50242	25946	13036	97142	149025	5,74
85+	0,24884	1	12910	12910	51883	51883	4,02

Table 88. Life table (1960) B

Tableau 88. Table de mortalité (1960) B

ცხრილი 88. მოკვლობის ცხრილი (1960) B

x	mx	qx	lx	dx	Lx	Tx	ex
Both sexes							
Les deux sexes							
ორივე სქესი							
0	0,0461	0,045070	100000	4507	97747	6726621	67,27
1	0,0037	0,014698	95493	1404	379165	6628874	69,42
5	0,0009	0,004491	94089	423	469391	6249709	66,42
10	0,0008	0,003993	93667	374	467400	5780318	61,71
15	0,0012	0,005983	93293	558	465069	5312918	56,95
20	0,0017	0,008467	92735	785	461711	4847849	52,28
25	0,0019	0,009459	91950	870	457574	4386138	47,70
30	0,0026	0,012922	91080	1177	452457	3928564	43,13
35	0,0030	0,014897	89903	1339	446166	3476107	38,67
40	0,0035	0,017360	88564	1537	438975	3029940	34,21
45	0,0053	0,026179	87026	2278	429435	2590966	29,77
50	0,0080	0,039272	84748	3328	415419	2161530	25,51
55	0,0119	0,057897	81420	4714	395314	1746111	21,45
60	0,0186	0,089120	76706	6836	366439	1350797	17,61
65	0,0298	0,139194	69870	9725	325036	984358	14,09
70	0,0491	0,219578	60144	13206	267706	659322	10,96
75	0,0816	0,339513	46938	15936	194850	391616	8,34
80	0,1280	0,481638	31002	14932	117681	196766	6,35
85+	0,2032	1	16070	16070	79086	79086	4,92
Male							
Hommes							
მამაკაცები							
0	0,0485	0,047360	100000	4736	97632	6479160	64,79
1	0,0040	0,015881	95264	1513	378030	6381528	66,99
5	0,0010	0,004989	93751	468	467586	6003498	64,04
10	0,0009	0,004491	93283	419	465370	5535911	59,35
15	0,0015	0,007474	92865	694	462587	5070541	54,60
20	0,0022	0,010944	92170	1009	458330	4607954	49,99
25	0,0023	0,011439	91162	1043	453201	4149624	45,52
30	0,0032	0,015883	90119	1431	447016	3696422	41,02
35	0,0038	0,018835	88688	1670	439262	3249406	36,64
40	0,0045	0,022268	87017	1938	430241	2810145	32,29
45	0,0063	0,031047	85079	2641	418793	2379903	27,97
50	0,0099	0,048387	82438	3989	402217	1961110	23,79
55	0,0154	0,074328	78449	5831	377667	1558893	19,87
60	0,0240	0,113588	72618	8249	342469	1181225	16,27
65	0,0370	0,170032	64369	10945	294485	838757	13,03
70	0,0590	0,258076	53425	13788	232654	544272	10,19
75	0,0900	0,367628	39637	14572	161756	311618	7,86
80	0,1400	0,513526	25065	12872	93147	149862	5,98
85+	0,2150	1	12194	12194	56715	56715	4,65
Female							
Femmes							
ქალები							
0	0,0436	0,042678	100000	4268	97866	6936774	69,37
1	0,0033	0,013119	95732	1256	380417	6838908	71,44
5	0,0009	0,004491	94476	424	471321	6458491	68,36
10	0,0007	0,003494	94052	329	469439	5987170	63,66
15	0,0010	0,004989	93723	468	467448	5517731	58,87
20	0,0013	0,006481	93256	604	464769	5050283	54,16
25	0,0015	0,007474	92652	692	461527	4585514	49,49
30	0,0020	0,009954	91959	915	457507	4123988	44,85
35	0,0024	0,011934	91044	1087	452502	3666481	40,27
40	0,0029	0,014404	89957	1296	446547	3213979	35,73
45	0,0045	0,022268	88661	1974	438371	2767432	31,21
50	0,0066	0,032503	86687	2818	426392	2329060	26,87
55	0,0100	0,048865	83870	4098	409102	1902669	22,69
60	0,0150	0,072464	79771	5781	384405	1493567	18,72
65	0,0240	0,113588	73991	8404	348942	1109162	14,99
70	0,0420	0,190846	65586	12517	296639	760220	11,59
75	0,0750	0,316623	53069	16803	223339	463580	8,74
80	0,1200	0,459330	36266	16658	139686	240241	6,62
85+	0,1950	1	19608	19608	100555	100555	5,13

Table 89. Life table (1970) B

Tableau 89. Table de mortalité (1970) B

ცხრილი 89. მოკვდაობის ცხრილი (1970) B

x	mx	qx	lx	dx	Lx	Tx	ex
Both sexes							
Les deux sexes							
ორივე სქესი							
0	0,0335	0,032954	100000	3295	98352	6940069	69,40
1	0,0019	0,007573	96705	732	385354	6841717	70,75
5	0,0008	0,003993	95972	383	478903	6456363	67,27
10	0,0007	0,003494	95589	334	477110	5977460	62,53
15	0,0011	0,005486	95255	523	474969	5500349	57,74
20	0,0015	0,007474	94733	708	471892	5025380	53,05
25	0,0016	0,007971	94024	749	468249	4553488	48,43
30	0,0023	0,011439	93275	1067	463708	4085239	43,80
35	0,0027	0,013416	92208	1237	457947	3621531	39,28
40	0,0036	0,017852	90971	1624	450795	3163584	34,78
45	0,0049	0,024226	89347	2164	441324	2712789	30,36
50	0,0073	0,035893	87182	3129	428089	2271466	26,05
55	0,0112	0,054579	84053	4588	408797	1843377	21,93
60	0,0181	0,086823	79466	6899	380080	1434579	18,05
65	0,0275	0,129122	72566	9370	339407	1054499	14,53
70	0,0460	0,207150	63196	13091	283254	715092	11,32
75	0,0778	0,326421	50105	16355	209638	431838	8,62
80	0,1230	0,467796	33750	15788	129279	222201	6,58
85+	0,1933	1	17962	17962	92922	92922	5,17
Male							
Hommes							
მამაკაცები							
0	0,0364	0,035756	100000	3576	98212	6665822	66,66
1	0,0020	0,007970	96424	769	384161	6567610	68,11
5	0,0009	0,004491	95656	430	477206	6183449	64,64
10	0,0008	0,003993	95226	380	475181	5706243	59,92
15	0,0013	0,006481	94846	615	472694	5231062	55,15
20	0,0020	0,009954	94232	938	468813	4758368	50,50
25	0,0021	0,010449	93294	975	464030	4289555	45,98
30	0,0028	0,013910	92319	1284	458383	3825525	41,44
35	0,0033	0,016375	91034	1491	451446	3367142	36,99
40	0,0047	0,023247	89544	2082	442515	2915696	32,56
45	0,0068	0,033473	87462	2928	429992	2473182	28,28
50	0,0101	0,049342	84535	4171	412245	2043190	24,17
55	0,0150	0,072464	80363	5823	387258	1630945	20,29
60	0,0230	0,109103	74540	8133	352368	1243687	16,68
65	0,0345	0,159441	66407	10588	305567	891318	13,42
70	0,0545	0,240799	55819	13441	245494	585751	10,49
75	0,0880	0,361036	42378	15300	173641	340258	8,03
80	0,1360	0,503101	27078	13623	101333	166617	6,15
85+	0,2061	1	13455	13455	65284	65284	4,85
Female							
Femmes							
ქალები							
0	0,0306	0,030144	100000	3014	98493	7181129	71,81
1	0,0017	0,006778	96986	657	386628	7082636	73,03
5	0,0006	0,002996	96328	289	480920	6696009	69,51
10	0,0005	0,002497	96040	240	479599	6215089	64,71
15	0,0008	0,003993	95800	382	478043	5735490	59,87
20	0,0011	0,005486	95417	523	475778	5257448	55,10
25	0,0012	0,005983	94894	568	473050	4781670	50,39
30	0,0018	0,008963	94326	845	469517	4308620	45,68
35	0,0020	0,009954	93481	931	465077	3839103	41,07
40	0,0025	0,012428	92550	1150	459875	3374026	36,46
45	0,0035	0,017360	91400	1587	453033	2914151	31,88
50	0,0055	0,027154	89813	2439	442969	2461119	27,40
55	0,0090	0,044079	87374	3851	427243	2018150	23,10
60	0,0151	0,072930	83523	6091	402386	1590907	19,05
65	0,0230	0,109103	77432	8448	366038	1188520	15,35
70	0,0405	0,184653	68984	12738	313073	822482	11,92
75	0,0705	0,300601	56246	16907	238959	509409	9,06
80	0,1150	0,444946	39338	17503	152932	270450	6,88
85+	0,1858	1	21835	21835	117518	117518	5,38

Table 90. Life table (1979) B

Tableau 90. Table de mortalité (1979) B

ცხრილი 90 მოკვდაობის ცხრილი (1979) B

x	mx	qx	lx	dx	Lx	Tx	ex
Both sexes							
Les deux sexes							
ორივე სქესი							
0	0,0355	0,034887	100000	3489	98256	7020983	70,21
1	0,0017	0,006778	96511	654	384737	6922728	71,73
5	0,0005	0,002497	95857	239	478687	6537991	68,21
10	0,0004	0,001998	95618	191	477611	6059304	63,37
15	0,0008	0,003993	95427	381	476181	5581693	58,49
20	0,0012	0,005983	95046	569	473807	5105512	53,72
25	0,0014	0,006977	94477	659	470737	4631705	49,02
30	0,0019	0,009459	93818	887	466870	4160968	44,35
35	0,0023	0,011439	92930	1063	461994	3694098	39,75
40	0,0034	0,016868	91867	1550	455463	3232103	35,18
45	0,0048	0,023737	90318	2144	446229	2776640	30,74
50	0,0080	0,039272	88174	3463	432213	2330411	26,43
55	0,0110	0,053628	84711	4543	412199	1898198	22,41
60	0,0151	0,072930	80168	5847	386225	1486000	18,54
65	0,0268	0,126036	74322	9367	348190	1099775	14,80
70	0,0441	0,199444	64954	12955	292385	751585	11,57
75	0,0742	0,313799	52000	16317	219205	459200	8,83
80	0,1198	0,458761	35682	16370	137487	239995	6,73
85+	0,1884	1	19313	19313	102508	102508	5,31
Male							
Hommes							
მამაკაცები							
0	0,0404	0,039607	100000	3961	98020	6638825	66,39
1	0,0019	0,007573	96039	727	382703	6540806	68,11
5	0,0006	0,002996	95312	286	475846	6158103	64,61
10	0,0005	0,002497	95026	237	474539	5682257	59,80
15	0,0011	0,005486	94789	520	472646	5207718	54,94
20	0,0018	0,008963	94269	845	469233	4735073	50,23
25	0,0021	0,010449	93424	976	464680	4265839	45,66
30	0,0028	0,013910	92448	1286	459025	3801159	41,12
35	0,0033	0,016375	91162	1493	452078	3342134	36,66
40	0,0048	0,023737	89669	2128	443025	2890056	32,23
45	0,0068	0,033473	87541	2930	430378	2447031	27,95
50	0,0114	0,055528	84611	4698	411307	2016653	23,83
55	0,0174	0,083599	79912	6681	382860	1605345	20,09
60	0,0228	0,108203	73232	7924	346349	1222485	16,69
65	0,0351	0,161995	65308	10580	300090	876136	13,42
70	0,0550	0,242736	54728	13285	240430	576046	10,53
75	0,0875	0,359378	41444	14894	169984	335616	8,10
80	0,1320	0,492473	26550	13075	100061	165632	6,24
85+	0,2055	1	13475	13475	65571	65571	4,87
Female							
Femmes							
ქალები							
0	0,0304	0,029950	100000	2995	98503	7352337	73,52
1	0,0016	0,006381	97005	619	386782	7253834	74,78
5	0,0004	0,001998	96386	193	481449	6867052	71,25
10	0,0002	0,001000	96193	96	480727	6385603	66,38
15	0,0004	0,001998	96097	192	480007	5904876	61,45
20	0,0006	0,002996	95905	287	478808	5424870	56,56
25	0,0008	0,003993	95618	382	477135	4946062	51,73
30	0,0011	0,005486	95236	522	474875	4468926	46,92
35	0,0014	0,006977	94714	661	471917	3994051	42,17
40	0,0020	0,009954	94053	936	467924	3522135	37,45
45	0,0030	0,014897	93117	1387	462115	3054211	32,80
50	0,0050	0,024714	91730	2267	452980	2592096	28,26
55	0,0074	0,036376	89462	3254	439177	2139115	23,91
60	0,0109	0,053153	86208	4582	419585	1699939	19,72
65	0,0220	0,104597	81626	8538	386785	1280353	15,69
70	0,0380	0,174234	73088	12734	333604	893568	12,23
75	0,0670	0,287902	60354	17376	258329	559964	9,28
80	0,1130	0,439095	42978	18871	167710	301635	7,02
85+	0,1800	1	24106	24106	133925	133925	5,56

Table 91. Life table (1989) B

Tableau 91. Table de mortalité (1989) B

ცხრილი 91. მოკვდაობის ცხრილი (1989) B

x	mx	qx	lx	dx	Lx	Tx	ex
Both sexes							
Les deux sexes							
ორივე სქესი							
0	0,0225	0,022243	100000	2224	98888	7132796	71,33
1	0,0013	0,005368	97776	525	390053	7033908	71,94
5	0,0004	0,002016	97251	196	485764	6643855	68,32
10	0,0004	0,001799	97055	175	484837	6158091	63,45
15	0,0006	0,003067	96880	297	483658	5673254	58,56
20	0,0010	0,005222	96583	504	481655	5189596	53,73
25	0,0013	0,006660	96079	640	478794	4707941	49,00
30	0,0017	0,008688	95439	829	475121	4229147	44,31
35	0,0025	0,012225	94610	1157	470157	3754026	39,68
40	0,0036	0,017783	93453	1662	463111	3283869	35,14
45	0,0052	0,025919	91791	2379	453008	2820758	30,73
50	0,0079	0,038884	89412	3477	438368	2367750	26,48
55	0,0115	0,056136	85935	4824	417616	1929382	22,45
60	0,0182	0,087493	81111	7097	387814	1511765	18,64
65	0,0260	0,122711	74015	9082	347367	1123951	15,19
70	0,0427	0,193863	64932	12588	293191	776584	11,96
75	0,0672	0,288609	52344	15107	223954	483393	9,23
80	0,1076	0,423160	37237	15757	146793	259440	6,97
85+	0,1907	1	21480	21480	112647	112647	5,24
Male							
Hommes							
მამაკაცები							
0	0,0253	0,024945	100000	2494	98753	6731793	67,32
1	0,0014	0,005713	97506	557	388908	6633040	68,03
5	0,0005	0,002316	96948	224	484181	6244132	64,41
10	0,0005	0,002363	96724	229	483049	5759951	59,55
15	0,0009	0,004314	96495	416	481436	5276903	54,69
20	0,0015	0,007682	96079	738	478550	4795466	49,91
25	0,0020	0,009967	95341	950	474329	4316916	45,28
30	0,0026	0,012859	94391	1214	468919	3842587	40,71
35	0,0037	0,018272	93177	1703	461628	3373668	36,21
40	0,0054	0,026907	91474	2461	451219	2912039	31,83
45	0,0077	0,037664	89013	3353	436684	2460821	27,65
50	0,0116	0,056590	85660	4848	416184	2024137	23,63
55	0,0163	0,078583	80813	6350	388189	1607953	19,90
60	0,0259	0,122053	74462	9088	349591	1219764	16,38
65	0,0372	0,170910	65374	11173	298938	870173	13,31
70	0,0575	0,252547	54201	13688	236784	571235	10,54
75	0,0836	0,346143	40513	14023	167505	334451	8,26
80	0,1250	0,473305	26489	12538	101103	166946	6,30
85+	0,2119	1	13952	13952	65842	65842	4,72
Female							
Femmes							
ქალები							
0	0,0196	0,019374	100000	1937	99031	7498109	74,98
1	0,0013	0,005008	98063	491	391268	7399077	75,45
5	0,0003	0,001705	97571	166	487442	7007809	71,82
10	0,0002	0,001214	97405	118	486730	6520368	66,94
15	0,0003	0,001723	97287	168	486016	6033637	62,02
20	0,0006	0,002796	97119	272	484918	5547622	57,12
25	0,0007	0,003558	96848	345	483378	5062704	52,27
30	0,0010	0,004786	96503	462	481361	4579326	47,45
35	0,0013	0,006573	96041	631	478628	4097965	42,67
40	0,0019	0,009358	95410	893	474818	3619337	37,93
45	0,0031	0,015552	94517	1470	468911	3144519	33,27
50	0,0046	0,022634	93047	2106	459971	2675608	28,76
55	0,0074	0,036383	90941	3309	446434	2215636	24,36
60	0,0122	0,059194	87633	5187	425194	1769202	20,19
65	0,0197	0,093977	82445	7748	392856	1344008	16,30
70	0,0358	0,165072	74697	12330	342660	951151	12,73
75	0,0594	0,259412	62367	16179	271387	608491	9,76
80	0,0997	0,398843	46188	18422	184886	337103	7,30
85+	0,1824	1	27766	27766	152217	152217	5,48

Table 92. Life table (1990) B

Tableau 92. Table de mortalité (1990) B

ცხრილი 92. მოკვდაობის ცხრილი (1990) B

x	mx	qx	lx	dx	Lx	Tx	ex
Both sexes							
Les deux sexes							
ორივე სქესი							
0	0,0212	0,020991	100000	2099	98950	7145031	71,45
1	0,0011	0,004344	97901	425	390753	7046081	71,97
5	0,0004	0,001754	97476	171	486951	6655328	68,28
10	0,0004	0,001809	97305	176	486084	6168377	63,39
15	0,0006	0,003126	97129	304	484885	5682293	58,50
20	0,0011	0,005286	96825	512	482846	5197409	53,68
25	0,0013	0,006613	96313	637	479974	4714563	48,95
30	0,0018	0,008792	95676	841	476279	4234588	44,26
35	0,0023	0,011342	94835	1076	471487	3758309	39,63
40	0,0035	0,017254	93760	1618	464753	3286822	35,06
45	0,0050	0,024828	92142	2288	454990	2822069	30,63
50	0,0085	0,041731	89854	3750	439896	2367079	26,34
55	0,0116	0,056443	86104	4860	418372	1927183	22,38
60	0,0179	0,085918	81244	6980	388771	1508811	18,57
65	0,0270	0,127056	74264	9436	347731	1120040	15,08
70	0,0419	0,190635	64828	12359	293245	772309	11,91
75	0,0661	0,284442	52470	14925	225038	479064	9,13
80	0,1149	0,444751	37545	16698	145980	254026	6,77
85+	0,1929	1	20847	20847	108046	108046	5,18
Male							
Hommes							
მამაკაცები							
0	0,0240	0,023677	100000	2368	98816	6750774	67,51
1	0,0012	0,004701	97632	459	389612	6651958	68,13
5	0,0004	0,001919	97173	186	485401	6262347	64,45
10	0,0005	0,002550	96987	247	484317	5776946	59,56
15	0,0009	0,004317	96740	418	482654	5292629	54,71
20	0,0015	0,007474	96322	720	479810	4809975	49,94
25	0,0020	0,009954	95602	952	475631	4330164	45,29
30	0,0027	0,013416	94650	1270	470078	3854533	40,72
35	0,0035	0,017360	93381	1621	462850	3384455	36,24
40	0,0053	0,025972	91760	2383	452840	2921605	31,84
45	0,0075	0,036777	89376	3287	438664	2468765	27,62
50	0,0125	0,060733	86089	5228	417376	2030101	23,58
55	0,0166	0,079901	80861	6461	388153	1612725	19,94
60	0,0248	0,117161	74400	8717	350208	1224572	16,46
65	0,0383	0,175491	65683	11527	299599	874364	13,31
70	0,0562	0,247368	54156	13397	237291	574764	10,61
75	0,0810	0,337461	40760	13755	169412	337473	8,28
80	0,1280	0,481638	27005	13007	102508	168061	6,22
85+	0,2135	1	13998	13998	65553	65553	4,68
Female							
Femmes							
ქალები							
0	0,0183	0,018146	100000	1815	99093	7506816	75,07
1	0,0010	0,003970	98185	390	391962	7407723	75,45
5	0,0003	0,001582	97796	155	488591	7015761	71,74
10	0,0002	0,001039	97641	101	487950	6527171	66,85
15	0,0004	0,001852	97539	181	487245	6039220	61,92
20	0,0006	0,003100	97359	302	486039	5551976	57,03
25	0,0007	0,003482	97057	338	484439	5065937	52,20
30	0,0009	0,004477	96719	433	482512	4581497	47,37
35	0,0011	0,005727	96286	551	480051	4098986	42,57
40	0,0019	0,009212	95734	882	476467	3618935	37,80
45	0,0029	0,014404	94852	1366	470847	3142468	33,13
50	0,0049	0,024333	93486	2275	461744	2671621	28,58
55	0,0073	0,035893	91211	3274	447873	2209877	24,23
60	0,0124	0,060104	87938	5285	426475	1762004	20,04
65	0,0203	0,096672	82652	7990	393286	1335529	16,16
70	0,0350	0,161570	74662	12063	343153	942243	12,62
75	0,0590	0,258076	62599	16155	272607	599090	9,57
80	0,1090	0,427223	46444	19842	182614	326483	7,03
85+	0,1849	1	26602	26602	143869	143869	5,41

Table 93 Life table (1991) B

Tableau 93. Table de mortalité (1991) B

ცხრილი 93. მოკვდაობის ცხრილი (1991) B

x	mx	qx	lx	dx	Lx	Tx	ex
Both sexes							
Les deux sexes							
ორივე სქესი							
0	0,0208	0,020564	100000	2056	98972	7117592	71,18
1	0,0011	0,004434	97944	434	390906	7018620	71,66
5	0,0004	0,001833	97509	179	487100	6627715	67,97
10	0,0003	0,001681	97331	164	486244	6140615	63,09
15	0,0006	0,003192	97167	310	485060	5654371	58,19
20	0,0011	0,005358	96857	519	482987	5169311	53,37
25	0,0013	0,006616	96338	637	480096	4686324	48,64
30	0,0020	0,010108	95701	967	476084	4206228	43,95
35	0,0023	0,011551	94733	1094	470930	3730144	39,38
40	0,0040	0,020035	93639	1876	463504	3259214	34,81
45	0,0050	0,024782	91763	2274	453129	2795709	30,47
50	0,0087	0,042647	89489	3816	437903	2342580	26,18
55	0,0113	0,055259	85672	4734	416526	1904677	22,23
60	0,0180	0,086313	80938	6986	387226	1488151	18,39
65	0,0283	0,132500	73952	9799	345264	1100925	14,89
70	0,0436	0,197460	64153	12668	289098	755661	11,78
75	0,0674	0,289325	51486	14896	220188	466563	9,06
80	0,1150	0,444813	36590	16276	142259	246374	6,73
85+	0,1951	1	20314	20314	104115	104115	5,13
Male							
Hommes							
მამაკაცები							
0	0,0239	0,023620	100000	2362	98819	6714511	67,15
1	0,0012	0,004804	97638	469	389614	6615692	67,76
5	0,0004	0,002139	97169	208	485325	6226078	64,07
10	0,0004	0,002016	96961	195	484317	5740753	59,21
15	0,0009	0,004360	96766	422	482773	5256436	54,32
20	0,0016	0,007915	96344	763	479812	4773663	49,55
25	0,0021	0,010279	95581	982	475449	4293851	44,92
30	0,0032	0,015810	94599	1496	469254	3818401	40,36
35	0,0037	0,018187	93103	1693	461282	3349147	35,97
40	0,0062	0,030320	91410	2772	450120	2887865	31,59
45	0,0073	0,036093	88638	3199	435193	2437745	27,50
50	0,0128	0,062188	85439	5313	413912	2002552	23,44
55	0,0161	0,077546	80126	6213	385095	1588640	19,83
60	0,0255	0,120409	73912	8900	347312	1203545	16,28
65	0,0397	0,181508	65013	11800	295562	856233	13,17
70	0,0578	0,253618	53212	13496	232323	560671	10,54
75	0,0810	0,337461	39717	13403	165076	328348	8,27
80	0,1280	0,481638	26314	12674	99885	163272	6,20
85+	0,2152	1	13640	13640	63387	63387	4,65
Female							
Femmes							
ქალები							
0	0,0175	0,017339	100000	1734	99133	7494446	74,94
1	0,0010	0,004045	98266	397	392270	7395313	75,26
5	0,0003	0,001514	97869	148	488973	7003043	71,56
10	0,0003	0,001332	97720	130	488277	6514070	66,66
15	0,0004	0,001947	97590	190	487477	6025794	61,75
20	0,0006	0,002826	97400	275	486313	5538317	56,86
25	0,0006	0,003179	97125	309	484853	5052004	52,02
30	0,0010	0,004779	96816	463	482925	4567150	47,17
35	0,0011	0,005362	96354	517	480476	4084226	42,39
40	0,0021	0,010556	95837	1012	476655	3603749	37,60
45	0,0030	0,014897	94825	1413	470595	3127094	32,98
50	0,0050	0,024913	93413	2327	461245	2656499	28,44
55	0,0073	0,035893	91085	3269	447254	2195254	24,10
60	0,0120	0,058370	87816	5126	426266	1748000	19,91
65	0,0210	0,100070	82690	8275	392764	1321734	15,98
70	0,0360	0,165811	74415	12339	341230	928969	12,48
75	0,0610	0,265638	62077	16490	269158	587739	9,47
80	0,1090	0,427223	45587	19476	179244	318581	6,99
85+	0,1874	1	26111	26111	139337	139337	5,34

Table 94. Life table (1992) B

Tableau 94. Table de mortalité (1992) B

ცხრილი 94. მოკვდაობის ცხრილი (1992) B

x	mx	qx	lx	dx	Lx	Tx	ex
Both sexes							
Les deux sexes							
ორივე სქესი							
0	0,0202	0,020040	100000	2004	98998	7045231	70,45
1	0,0010	0,003983	97996	390	391203	6946233	70,88
5	0,0003	0,001732	97606	169	487606	6555030	67,16
10	0,0003	0,001393	97437	136	486844	6067424	62,27
15	0,0008	0,004016	97301	391	485527	5580581	57,35
20	0,0015	0,007425	96910	720	482752	5095053	52,58
25	0,0017	0,008576	96191	825	478890	4612302	47,95
30	0,0024	0,011813	95366	1127	474011	4133411	43,34
35	0,0026	0,012758	94239	1202	468189	3659400	38,83
40	0,0040	0,019768	93037	1839	460586	3191211	34,30
45	0,0050	0,024793	91198	2261	450335	2730625	29,94
50	0,0127	0,061886	88937	5504	430923	2280290	25,64
55	0,0109	0,053357	83433	4452	406034	1849367	22,17
60	0,0180	0,086177	78981	6806	377889	1443333	18,27
65	0,0285	0,133338	72175	9624	336814	1065444	14,76
70	0,0452	0,203942	62551	12757	280863	728629	11,65
75	0,0688	0,294293	49794	14654	212336	447766	8,99
80	0,1150	0,444829	35140	15631	136622	235430	6,70
85+	0,1974	1	19509	19509	98808	98808	5,06
Male							
Hommes							
მამაკაცები							
0	0,0233	0,023039	100000	2304	98848	6611095	66,11
1	0,0012	0,004596	97696	449	389886	6512247	66,66
5	0,0004	0,001941	97247	189	485763	6122360	62,96
10	0,0003	0,001605	97058	156	484902	5636597	58,07
15	0,0012	0,006117	96903	593	483031	5151695	53,16
20	0,0024	0,012003	96310	1156	478659	4668664	48,48
25	0,0028	0,014129	95154	1344	472408	4190006	44,03
30	0,0038	0,018915	93809	1774	464611	3717598	39,63
35	0,0040	0,020028	92035	1843	455566	3252987	35,35
40	0,0061	0,029940	90192	2700	444207	2797421	31,02
45	0,0073	0,036093	87491	3158	429562	2353213	26,90
50	0,0188	0,090053	84334	7594	402682	1923651	22,81
55	0,0156	0,075259	76739	5775	369257	1520970	19,82
60	0,0255	0,120409	70964	8545	333457	1151713	16,23
65	0,0397	0,181508	62419	11330	283772	818255	13,11
70	0,0594	0,259731	51090	13270	222274	534484	10,46
75	0,0810	0,337461	37820	12763	157193	312210	8,26
80	0,1280	0,481638	25057	12068	95115	155017	6,19
85+	0,2168	1	12989	12989	59902	59902	4,61
Female							
Femmes							
ქალები							
0	0,0170	0,016875	100000	1688	99156	7464624	74,65
1	0,0008	0,003333	98312	328	392595	7365467	74,92
5	0,0003	0,001515	97985	148	489553	6972873	71,16
10	0,0002	0,001172	97836	115	488895	6483320	66,27
15	0,0004	0,001783	97722	174	488173	5994424	61,34
20	0,0006	0,002928	97547	286	487023	5506251	56,45
25	0,0007	0,003345	97262	325	485496	5019228	51,61
30	0,0010	0,005163	96937	501	483431	4533732	46,77
35	0,0012	0,005983	96436	577	480737	4050300	42,00
40	0,0021	0,010422	95859	999	476797	3569563	37,24
45	0,0030	0,014897	94860	1413	470767	3092766	32,60
50	0,0074	0,036376	93447	3399	458736	2621999	28,06
55	0,0070	0,034468	90048	3104	442478	2163263	24,02
60	0,0120	0,058370	86944	5075	422032	1720785	19,79
65	0,0210	0,100070	81869	8193	388863	1298753	15,86
70	0,0370	0,170032	73676	12527	337063	909890	12,35
75	0,0630	0,273129	61149	16702	263991	572827	9,37
80	0,1090	0,427223	44447	18989	174764	308837	6,95
85+	0,1899	1	25458	25458	134072	134072	5,27

Table 95. Life table (1993) B

Tableau 95. Table de mortalité (1993) B

ცხრილი 95. მოკვდაობის ცხრილი (1993) B

x	mx	qx	lx	dx	Lx	Tx	ex
Both sexes							
Les deux sexes							
ორივე სქესი							
0	0,0275	0,027174	100000	2717	98641	6889462	68,89
1	0,0013	0,005090	97283	495	388140	6790820	69,81
5	0,0004	0,002006	96787	194	483452	6402680	66,15
10	0,0004	0,001783	96593	172	482536	5919229	61,28
15	0,0009	0,004541	96421	438	481011	5436693	56,38
20	0,0018	0,008737	95983	839	477819	4955682	51,63
25	0,0020	0,009910	95145	943	473366	4477863	47,06
30	0,0028	0,014017	94202	1320	467707	4004497	42,51
35	0,0031	0,015172	92881	1409	460883	3536790	38,08
40	0,0045	0,022476	91472	2056	452220	3075907	33,63
45	0,0054	0,026684	89416	2386	441116	2623687	29,34
50	0,0095	0,046422	87030	4040	425050	2182571	25,08
55	0,0135	0,065233	82990	5414	401416	1757520	21,18
60	0,0194	0,092936	77576	7210	369858	1356105	17,48
65	0,0327	0,151669	70367	10672	325152	986247	14,02
70	0,0491	0,219385	59694	13096	265731	661095	11,07
75	0,0756	0,318675	46598	14850	195867	395363	8,48
80	0,1239	0,470341	31749	14933	121411	199496	6,28
85+	0,2154	1	16816	16816	78085	78085	4,64
Male							
Hommes							
მამაკაცები							
0	0,0314	0,030939	100000	3094	98453	6452890	64,53
1	0,0013	0,005265	96906	510	386604	6354437	65,57
5	0,0005	0,002260	96396	218	481435	5967833	61,91
10	0,0005	0,002266	96178	218	480345	5486398	57,04
15	0,0014	0,006740	95960	647	478184	5006053	52,17
20	0,0028	0,013996	95313	1334	473232	4527869	47,51
25	0,0032	0,015992	93979	1503	466139	4054638	43,14
30	0,0045	0,022334	92476	2065	457218	3588499	38,80
35	0,0049	0,024234	90411	2191	446577	3131280	34,63
40	0,0069	0,034036	88220	3003	433593	2684703	30,43
45	0,0079	0,038823	85217	3308	417815	2251110	26,42
50	0,0140	0,067941	81909	5565	395632	1833295	22,38
55	0,0191	0,091639	76344	6996	364229	1437663	18,83
60	0,0278	0,130288	69348	9035	324151	1073434	15,48
65	0,0454	0,204552	60313	12337	270720	749283	12,42
70	0,0640	0,276909	47976	13285	206666	478562	9,98
75	0,0872	0,358519	34691	12437	142360	271896	7,84
80	0,1379	0,507982	22253	11304	83006	129536	5,82
85+	0,2353	1	10949	10949	46530	46530	4,25
Female							
Femmes							
ქალები							
0	0,0234	0,023124	100000	2312	98844	7319542	73,20
1	0,0012	0,004921	97688	481	389789	7220698	73,92
5	0,0003	0,001740	97207	169	485611	6830909	70,27
10	0,0003	0,001281	97038	124	484878	6345298	65,39
15	0,0004	0,002212	96913	214	484031	5860420	60,47
20	0,0007	0,003598	96699	348	482626	5376388	55,60
25	0,0008	0,004167	96351	401	480752	4893763	50,79
30	0,0012	0,006199	95950	595	478261	4413011	45,99
35	0,0013	0,006726	95355	641	475171	3934749	41,26
40	0,0024	0,011874	94714	1125	470756	3459578	36,53
45	0,0032	0,016050	93589	1502	464189	2988822	31,94
50	0,0055	0,027288	92087	2513	454152	2524633	27,42
55	0,0087	0,042509	89574	3808	438350	2070481	23,11
60	0,0129	0,062789	85766	5385	415368	1632131	19,03
65	0,0240	0,113535	80381	9126	379090	1216762	15,14
70	0,0399	0,182106	71255	12976	323835	837672	11,76
75	0,0701	0,299053	58279	17429	247824	513837	8,82
80	0,1175	0,452189	40850	18472	158072	266013	6,51
85+	0,2073	1	22378	22378	107941	107941	4,82

Table 96. Life table (1994) B

Tableau 96. Table de mortalité (1994) B

ცხრილი 96. მოკვდაობის ცხრილი (1994) B

x	mx	qx	lx	dx	Lx	Tx	ex
Both sexes							
Les deux sexes							
ორივე სქესი							
0	0,0291	0,028727	100000	2873	98564	7026202	70,26
1	0,0012	0,004875	97127	473	387562	6927638	71,33
5	0,0003	0,001678	96654	162	482863	6540076	67,66
10	0,0003	0,001392	96492	134	482122	6057213	62,77
15	0,0007	0,003491	96357	336	480945	5575091	57,86
20	0,0014	0,007044	96021	676	478413	5094146	53,05
25	0,0016	0,007862	95345	750	474849	4615732	48,41
30	0,0023	0,011475	94595	1086	470261	4140884	43,77
35	0,0026	0,012968	93509	1213	464515	3670623	39,25
40	0,0037	0,018132	92297	1674	457300	3206107	34,74
45	0,0050	0,024803	90623	2248	447497	2748807	30,33
50	0,0079	0,038684	88376	3419	433331	2301310	26,04
55	0,0117	0,057102	84957	4851	412656	1867980	21,99
60	0,0179	0,085873	80106	6879	383331	1455324	18,17
65	0,0288	0,134759	73227	9868	341464	1071993	14,64
70	0,0458	0,206325	63359	13073	284113	730529	11,53
75	0,0708	0,301743	50286	15173	213498	446417	8,88
80	0,1150	0,444904	35113	15622	136509	232919	6,63
85+	0,2022	1	19491	19491	96410	96410	4,95
Male							
Hommes							
მამაკაცები							
0	0,0331	0,032526	100000	3253	98374	6618243	66,18
1	0,0012	0,004789	96747	463	386063	6519869	67,39
5	0,0004	0,001998	96284	192	480939	6133806	63,71
10	0,0004	0,001863	96092	179	480011	5652867	58,83
15	0,0010	0,005067	95913	486	478348	5172856	53,93
20	0,0023	0,011194	95427	1068	474463	4694508	49,19
25	0,0025	0,012435	94358	1173	468859	4220045	44,72
30	0,0037	0,018299	93185	1705	461662	3751187	40,26
35	0,0043	0,021071	91480	1928	452580	3289524	35,96
40	0,0056	0,027508	89552	2463	441603	2836944	31,68
45	0,0073	0,036093	87089	3143	427586	2395341	27,50
50	0,0117	0,056896	83946	4776	407788	1967754	23,44
55	0,0168	0,080827	79169	6399	379850	1559967	19,70
60	0,0255	0,120409	72770	8762	341947	1180117	16,22
65	0,0397	0,181508	64008	11618	290996	838170	13,09
70	0,0594	0,259731	52390	13607	227933	547173	10,44
75	0,0810	0,337461	38783	13088	161195	319240	8,23
80	0,1280	0,481638	25695	12376	97536	158045	6,15
85+	0,2201	1	13319	13319	60509	60509	4,54
Female							
Femmes							
ქალები							
0	0,0248	0,02451685	100000	2452	98774	7420371	74,20
1	0,0012	0,00496712	97548	485	389224	7321597	75,06
5	0,0003	0,00134405	97064	130	484993	6932373	71,42
10	0,0002	0,00090056	96933	87	484448	6447380	66,51
15	0,0004	0,00182981	96846	177	483787	5962932	61,57
20	0,0006	0,00305366	96669	295	482606	5479144	56,68
25	0,0007	0,00354469	96374	342	481014	4996538	51,85
30	0,0010	0,00507728	96032	488	478941	4515524	47,02
35	0,0011	0,00543261	95544	519	476424	4036583	42,25
40	0,0019	0,00956866	95025	909	472854	3560159	37,47
45	0,0030	0,01489684	94116	1402	467075	3087305	32,80
50	0,0046	0,022758	92714	2110	458295	2620230	28,26
55	0,0075	0,03687994	90604	3341	444667	2161934	23,86
60	0,0120	0,05837002	87263	5094	423579	1717267	19,68
65	0,0210	0,10007029	82169	8223	390289	1293688	15,74
70	0,0370	0,17003221	73946	12573	338299	903399	12,22
75	0,0660	0,28423467	61373	17444	263255	565101	9,21
80	0,1090	0,42722341	43929	18767	172725	301846	6,87
85+	0,1949	1	25161	25161	129120	129120	5,13

Table 97. Life table (1995) B

Tableau 97. Table de mortalité (1995) B

ცხრილი 97. მოკვდაობის ცხრილი (1995) B

x	mx	qx	lx	dx	Lx	Tx	ex
Both sexes							
Les deux sexes							
ორივე სქესი							
0	0,0290	0,028601	100000	2860	98570	7049986	70,50
1	0,0009	0,003593	97140	349	387861	6951416	71,56
5	0,0003	0,001735	96791	168	483534	6563555	67,81
10	0,0003	0,001418	96623	137	482772	6080021	62,93
15	0,0006	0,002979	96486	287	481710	5597249	58,01
20	0,0011	0,005671	96198	546	479628	5115539	53,18
25	0,0016	0,007741	95653	740	476412	4635911	48,47
30	0,0021	0,010622	94912	1008	472041	4159499	43,82
35	0,0025	0,012391	93904	1164	466612	3687458	39,27
40	0,0036	0,017855	92741	1656	459563	3220846	34,73
45	0,0050	0,024811	91085	2260	449774	2761283	30,32
50	0,0077	0,037739	88825	3352	435744	2311510	26,02
55	0,0119	0,057893	85473	4948	414993	1875766	21,95
60	0,0179	0,085727	80524	6903	385364	1460773	18,14
65	0,0289	0,135336	73621	9964	343197	1075409	14,61
70	0,0460	0,207266	63658	13194	285303	732212	11,50
75	0,0708	0,301736	50464	15227	214251	446909	8,86
80	0,1150	0,444909	35237	15677	136992	232657	6,60
85+	0,2045	1	19560	19560	95666	95666	4,89
Male							
Hommes							
მამაკაცები							
0	0,0329	0,032348	100000	3235	98383	6656313	66,56
1	0,0009	0,003632	96765	351	386358	6557930	67,77
5	0,0004	0,001961	96414	189	481596	6171572	64,01
10	0,0004	0,001998	96225	192	480643	5689976	59,13
15	0,0008	0,003915	96032	376	479222	5209334	54,25
20	0,0018	0,009010	95656	862	476128	4730111	49,45
25	0,0023	0,011547	94795	1095	471236	4253984	44,88
30	0,0033	0,016391	93700	1536	464660	3782748	40,37
35	0,0039	0,019218	92164	1771	456392	3318087	36,00
40	0,0056	0,027519	90393	2488	445746	2861695	31,66
45	0,0073	0,036093	87905	3173	431595	2415949	27,48
50	0,0114	0,055692	84733	4719	411866	1984354	23,42
55	0,0173	0,083271	80014	6663	383412	1572489	19,65
60	0,0255	0,120409	73351	8832	344674	1189077	16,21
65	0,0397	0,181508	64519	11711	293317	844403	13,09
70	0,0594	0,259731	52808	13716	229751	551085	10,44
75	0,0810	0,337461	39092	13192	162481	321334	8,22
80	0,1280	0,481638	25900	12474	98314	158853	6,13
85+	0,2218	1	13426	13426	60539	60539	4,51
Female							
Femmes							
ქალები							
0	0,0247	0,024415	100000	2441	98779	7429224	74,29
1	0,0009	0,003551	97559	346	389541	7330445	75,14
5	0,0003	0,001499	97212	146	485696	6940903	71,40
10	0,0002	0,000813	97066	79	485134	6455207	66,50
15	0,0004	0,001998	96987	194	484453	5970073	61,56
20	0,0005	0,002497	96794	242	483364	5485620	56,67
25	0,0008	0,004146	96552	400	481759	5002256	51,81
30	0,0010	0,005214	96152	501	479505	4520497	47,01
35	0,0012	0,006059	95650	580	476803	4040993	42,25
40	0,0018	0,009047	95071	860	473204	3564190	37,49
45	0,0030	0,014897	94211	1403	467545	3090986	32,81
50	0,0045	0,022268	92807	2067	458870	2623442	28,27
55	0,0074	0,036376	90741	3301	445451	2164572	23,85
60	0,0120	0,058370	87440	5104	424439	1719121	19,66
65	0,0210	0,100070	82336	8239	391081	1294682	15,72
70	0,0370	0,170032	74097	12599	338986	903601	12,19
75	0,0660	0,284235	61498	17480	263789	564615	9,18
80	0,1090	0,427223	44018	18806	173076	300826	6,83
85+	0,1974	1	25212	25212	127750	127750	5,07

Table 98. Life table (1996) B

Tableau 98. Table de mortalité (1996) B

ცხრილი 98. მოკვდაობის ცხრილი (1996) B

x	mx	qx	lx	dx	Lx	Tx	ex
Both sexes							
Les deux sexes							
ორივე სქესი							
0	0,0287	0,028302	100000	2830	98585	7085971	70,86
1	0,0007	0,002879	97170	280	388120	6987386	71,91
5	0,0004	0,001755	96890	170	484025	6599266	68,11
10	0,0002	0,001245	96720	120	483299	6115241	63,23
15	0,0006	0,003017	96600	291	482270	5631941	58,30
20	0,0008	0,004066	96308	392	480562	5149672	53,47
25	0,0013	0,006555	95917	629	478011	4669109	48,68
30	0,0017	0,008286	95288	790	474466	4191098	43,98
35	0,0023	0,011454	94498	1082	469786	3716632	39,33
40	0,0035	0,017185	93416	1605	463066	3246847	34,76
45	0,0050	0,024831	91811	2280	453353	2783781	30,32
50	0,0078	0,038436	89531	3441	439051	2330427	26,03
55	0,0114	0,055639	86090	4790	418473	1891376	21,97
60	0,0178	0,085579	81300	6958	389105	1472903	18,12
65	0,0290	0,135819	74342	10097	346468	1083798	14,58
70	0,0462	0,208069	64245	13367	287807	737330	11,48
75	0,0708	0,301702	50878	15350	216013	449524	8,84
80	0,1150	0,444914	35528	15807	138122	233511	6,57
85+	0,2067	1	19721	19721	95389	95389	4,84
Male							
Hommes							
მამაკაცები							
0	0,0326	0,032045	100000	3205	98398	6710926	67,11
1	0,0008	0,003050	96795	295	386591	6612528	68,31
5	0,0004	0,001998	96500	193	482019	6225937	64,52
10	0,0003	0,001499	96307	144	481176	5743918	59,64
15	0,0008	0,003993	96163	384	479855	5262741	54,73
20	0,0012	0,006095	95779	584	477436	4782886	49,94
25	0,0020	0,009790	95195	932	473647	4305450	45,23
30	0,0026	0,012933	94263	1219	468269	3831803	40,65
35	0,0035	0,017369	93044	1616	461181	3363534	36,15
40	0,0053	0,026241	91428	2399	451143	2902353	31,74
45	0,0073	0,036093	89029	3213	437112	2451210	27,53
50	0,0117	0,056896	85816	4883	416872	2014098	23,47
55	0,0163	0,078568	80933	6359	388769	1597226	19,74
60	0,0255	0,120409	74574	8979	350423	1208457	16,20
65	0,0397	0,181508	65595	11906	298210	858034	13,08
70	0,0594	0,259731	53689	13945	233583	559824	10,43
75	0,0810	0,337461	39744	13412	165191	326241	8,21
80	0,1280	0,481638	26332	12683	99954	161050	6,12
85+	0,2234	1	13650	13650	61096	61096	4,48
Female							
Femmes							
ქალები							
0	0,0244	0,024102	100000	2410	98795	7444795	74,45
1	0,0007	0,002692	97590	263	389834	7346000	75,27
5	0,0003	0,001499	97327	146	486271	6956166	71,47
10	0,0002	0,001000	97181	97	485663	6469895	66,58
15	0,0004	0,001998	97084	194	484936	5984231	61,64
20	0,0004	0,002157	96890	209	483928	5499296	56,76
25	0,0007	0,003494	96681	338	482561	5015368	51,88
30	0,0008	0,003932	96343	379	480769	4532807	47,05
35	0,0012	0,005983	95964	574	478387	4052038	42,22
40	0,0018	0,008963	95390	855	474814	3573651	37,46
45	0,0030	0,014897	94535	1408	469156	3098837	32,78
50	0,0046	0,022758	93127	2119	460337	2629681	28,24
55	0,0074	0,036376	91008	3311	446762	2169345	23,84
60	0,0120	0,058370	87697	5119	425688	1722583	19,64
65	0,0210	0,100070	82578	8264	392232	1296895	15,71
70	0,0370	0,170032	74315	12636	339983	904663	12,17
75	0,0660	0,284235	61679	17531	264566	564679	9,16
80	0,1090	0,427223	44147	18861	173585	300114	6,80
85+	0,1998	1	25287	25287	126528	126528	5,00

Table 99. Life table (1997) B

Tableau 99. Table de mortalité (1997) B

ცხრილი 99. მოკვდაობის ცხრილი (1997) B

x	mx	qx	lx	dx	Lx	Tx	ex
Both sexes							
Les deux sexes							
ორივე სქესი							
0	0,0245	0,024235	100000	2423	98788	7106392	71,06
1	0,0007	0,002774	97577	271	389765	7007603	71,82
5	0,0004	0,001755	97306	171	486103	6617838	68,01
10	0,0003	0,001258	97135	122	485370	6131736	63,13
15	0,0005	0,002660	97013	258	484420	5646365	58,20
20	0,0008	0,003942	96755	381	482821	5161946	53,35
25	0,0013	0,006558	96374	632	480288	4679124	48,55
30	0,0019	0,009383	95742	898	476462	4198836	43,86
35	0,0027	0,013530	94843	1283	471008	3722374	39,25
40	0,0034	0,016946	93560	1585	463836	3251366	34,75
45	0,0050	0,024815	91975	2282	454167	2787530	30,31
50	0,0078	0,038282	89692	3434	439877	2333363	26,02
55	0,0114	0,055557	86259	4792	419312	1893487	21,95
60	0,0178	0,085408	81466	6958	389937	1474174	18,10
65	0,0291	0,136244	74508	10151	347164	1084237	14,55
70	0,0464	0,208754	64357	13435	288199	737073	11,45
75	0,0708	0,301732	50922	15365	216199	448875	8,81
80	0,1150	0,444895	35557	15819	138239	232676	6,54
85+	0,2090	1	19738	19738	94437	94437	4,78
Male							
Hommes							
მამაკაცები							
0	0,0275	0,027157	100000	2716	98642	6735187	67,35
1	0,0008	0,003116	97284	303	388531	6636545	68,22
5	0,0004	0,001998	96981	194	484421	6248014	64,43
10	0,0003	0,001582	96787	153	483554	5763593	59,55
15	0,0007	0,003494	96634	338	482327	5280039	54,64
20	0,0012	0,005884	96297	567	480066	4797712	49,82
25	0,0020	0,009790	95730	937	476306	4317646	45,10
30	0,0028	0,013883	94793	1316	470673	3841339	40,52
35	0,0041	0,020280	93477	1896	462644	3370666	36,06
40	0,0052	0,025780	91581	2361	452002	2908022	31,75
45	0,0073	0,036093	89220	3220	438049	2456020	27,53
50	0,0117	0,056896	86000	4893	417766	2017971	23,46
55	0,0163	0,078568	81107	6372	389603	1600204	19,73
60	0,0255	0,120409	74734	8999	351175	1210602	16,20
65	0,0397	0,181508	65736	11932	298850	859427	13,07
70	0,0594	0,259731	53804	13975	234084	560577	10,42
75	0,0810	0,337461	39830	13441	165545	326493	8,20
80	0,1280	0,481638	26389	12710	100169	160948	6,10
85+	0,2251	1	13679	13679	60779	60779	4,44
Female							
Femmes							
ქალები							
0	0,0211	0,020876	100000	2088	98956	7461193	74,61
1	0,0006	0,002397	97912	235	391180	7362237	75,19
5	0,0003	0,001499	97678	146	488023	6971057	71,37
10	0,0002	0,000918	97531	90	487433	6483034	66,47
15	0,0004	0,001792	97442	175	486772	5995602	61,53
20	0,0004	0,002137	97267	208	485816	5508830	56,64
25	0,0007	0,003494	97059	339	484449	5023013	51,75
30	0,0010	0,005169	96720	500	482351	4538565	46,92
35	0,0015	0,007300	96220	702	479345	4056214	42,16
40	0,0018	0,008963	95518	856	475449	3576869	37,45
45	0,0030	0,014897	94662	1410	469783	3101420	32,76
50	0,0046	0,022758	93252	2122	460952	2631638	28,22
55	0,0074	0,036376	91129	3315	447359	2170686	23,82
60	0,0120	0,058370	87814	5126	426257	1723326	19,62
65	0,0210	0,100070	82689	8275	392756	1297069	15,69
70	0,0370	0,170032	74414	12653	340438	904312	12,15
75	0,0660	0,284235	61761	17555	264919	563875	9,13
80	0,1090	0,427223	44207	18886	173817	298955	6,76
85+	0,2023	1	25320	25320	125138	125138	4,94

Table 100. Life table (1998) B

Tableau 100. Table de mortalité (1998) B

ცხრილი 100. მოკვდაობის ცხრილი (1998) B

x	mx	qx	lx	dx	Lx	Tx	ex
Both sexes							
Les deux sexes							
ორივე სქესი							
0	0,0222	0,021960	100000	2196	98902	7124487	71,24
1	0,0006	0,002553	97804	250	390717	7025585	71,83
5	0,0004	0,001755	97554	171	487344	6634869	68,01
10	0,0003	0,001292	97383	126	486601	6147525	63,13
15	0,0006	0,002824	97257	275	485600	5660924	58,21
20	0,0009	0,004522	96983	439	483817	5175324	53,36
25	0,0013	0,006547	96544	632	481140	4691507	48,59
30	0,0018	0,008957	95912	859	477412	4210366	43,90
35	0,0025	0,012485	95053	1187	472298	3732954	39,27
40	0,0034	0,017078	93866	1603	465323	3260656	34,74
45	0,0050	0,024804	92263	2288	455595	2795333	30,30
50	0,0078	0,038186	89975	3436	441284	2339738	26,00
55	0,0114	0,055509	86539	4804	420685	1898454	21,94
60	0,0178	0,085314	81735	6973	391243	1477769	18,08
65	0,0292	0,136423	74762	10199	348312	1086526	14,53
70	0,0465	0,209044	64563	13496	289073	738214	11,43
75	0,0708	0,301729	51066	15408	216811	449141	8,80
80	0,1150	0,444865	35658	15863	138633	232330	6,52
85+	0,2113	1	19795	19795	93697	93697	4,73
Male							
Hommes							
მამაკაცები							
0	0,0248	0,024519	100000	2452	98774	6747922	67,48
1	0,0008	0,003195	97548	312	389569	6649148	68,16
5	0,0004	0,001998	97236	194	485696	6259579	64,37
10	0,0003	0,001573	97042	153	484829	5773883	59,50
15	0,0007	0,003621	96889	351	483570	5289054	54,59
20	0,0014	0,007188	96539	694	480958	4805484	49,78
25	0,0020	0,009790	95845	938	476877	4324526	45,12
30	0,0027	0,013258	94906	1258	471386	3847649	40,54
35	0,0039	0,019497	93648	1826	463676	3376263	36,05
40	0,0054	0,026743	91822	2456	452972	2912587	31,72
45	0,0073	0,036093	89367	3225	438769	2459615	27,52
50	0,0117	0,056896	86141	4901	418453	2020846	23,46
55	0,0163	0,078568	81240	6383	390243	1602393	19,72
60	0,0255	0,120409	74857	9013	351752	1212150	16,19
65	0,0397	0,181508	65844	11951	299341	860397	13,07
70	0,0594	0,259731	53893	13998	234469	561057	10,41
75	0,0810	0,337461	39895	13463	165817	326588	8,19
80	0,1280	0,481638	26432	12731	100333	160771	6,08
85+	0,2267	1	13701	13701	60437	60437	4,41
Female							
Femmes							
ქალები							
0	0,0192	0,018987	100000	1899	99051	7484540	74,85
1	0,0005	0,001844	98101	181	392043	7385489	75,28
5	0,0003	0,001499	97920	147	489235	6993446	71,42
10	0,0002	0,001000	97774	98	488624	6504211	66,52
15	0,0004	0,001998	97676	195	487891	6015587	61,59
20	0,0004	0,002063	97481	201	486901	5527696	56,71
25	0,0007	0,003494	97280	340	485548	5040795	51,82
30	0,0010	0,004936	96940	478	483502	4555247	46,99
35	0,0012	0,006032	96461	582	480852	4071744	42,21
40	0,0017	0,008368	95879	802	477391	3590893	37,45
45	0,0030	0,014897	95077	1416	471844	3113502	32,75
50	0,0046	0,022758	93661	2132	462975	2641657	28,20
55	0,0074	0,036376	91529	3329	449322	2178682	23,80
60	0,0120	0,058370	88200	5148	428128	1729360	19,61
65	0,0210	0,100070	83051	8311	394480	1301232	15,67
70	0,0370	0,170032	74741	12708	341932	906752	12,13
75	0,0660	0,284235	62032	17632	266082	564820	9,11
80	0,1090	0,427223	44401	18969	174580	298739	6,73
85+	0,2048	1	25432	25432	124159	124159	4,88

Table 101. Life table (1999) B

Tableau 101. Table de mortalité (1999) B

ცხრილი 101. მოკვდაობის ცხრილი (1999) B

x	mx	qx	lx	dx	Lx	Tx	ex
Both sexes							
Les deux sexes							
ორივე სქესი							
0	0,0223	0,022016	100000	2202	98899	7138116	71,38
1	0,0006	0,002240	97798	219	390756	7039216	71,98
5	0,0003	0,001499	97579	146	487531	6648461	68,13
10	0,0002	0,001176	97433	115	486879	6160930	63,23
15	0,0005	0,002542	97319	247	485974	5674050	58,30
20	0,0008	0,003987	97071	387	484389	5188076	53,45
25	0,0012	0,005899	96684	570	481995	4703687	48,65
30	0,0016	0,008178	96114	786	478604	4221692	43,92
35	0,0025	0,012603	95328	1201	473636	3743088	39,27
40	0,0034	0,016787	94126	1580	466682	3269452	34,73
45	0,0050	0,024792	92546	2294	456995	2802771	30,29
50	0,0078	0,038237	90252	3451	442632	2345775	25,99
55	0,0114	0,055451	86801	4813	421972	1903143	21,93
60	0,0178	0,085358	81988	6998	392443	1481172	18,07
65	0,0291	0,136172	74989	10211	349419	1088729	14,52
70	0,0465	0,209010	64778	13539	290042	739310	11,41
75	0,0710	0,302512	51239	15500	217443	449268	8,77
80	0,1150	0,444844	35738	15898	138947	231825	6,49
85+	0,2136	1	19840	19840	92878	92878	4,68
Male							
Hommes							
მამაკაცები							
0	0,0256	0,025282	100000	2528	98736	6756008	67,56
1	0,0007	0,002796	97472	273	389342	6657272	68,30
5	0,0004	0,001998	97199	194	485511	6267930	64,49
10	0,0003	0,001516	97005	147	484658	5782419	59,61
15	0,0007	0,003494	96858	338	483444	5297761	54,70
20	0,0013	0,006271	96519	605	481084	4814318	49,88
25	0,0018	0,009155	95914	878	477376	4333233	45,18
30	0,0025	0,012650	95036	1202	472175	3855857	40,57
35	0,0040	0,019837	93834	1861	464516	3383682	36,06
40	0,0052	0,025930	91973	2385	453901	2919166	31,74
45	0,0073	0,036093	89588	3233	439855	2465265	27,52
50	0,0117	0,056896	86354	4913	419488	2025410	23,45
55	0,0163	0,078568	81441	6399	391209	1605921	19,72
60	0,0255	0,120409	75042	9036	352623	1214713	16,19
65	0,0397	0,181508	66007	11981	300081	862090	13,06
70	0,0594	0,259731	54026	14032	235049	562009	10,40
75	0,0810	0,337461	39994	13496	166228	326960	8,18
80	0,1280	0,481638	26497	12762	100582	160732	6,07
85+	0,2283	1	13735	13735	60150	60150	4,38
Female							
Femmes							
ქალები							
0	0,0184	0,018226	100000	1823	99089	7505297	75,05
1	0,0004	0,001599	98177	157	392396	7406208	75,44
5	0,0002	0,001000	98020	98	489857	7013813	71,55
10	0,0002	0,000821	97922	80	489411	6523955	66,62
15	0,0003	0,001556	97842	152	488830	6034544	61,68
20	0,0004	0,001866	97690	182	487993	5545714	56,77
25	0,0006	0,002849	97508	278	486843	5057721	51,87
30	0,0008	0,004016	97230	390	485173	4570877	47,01
35	0,0012	0,005983	96839	579	482748	4085705	42,19
40	0,0017	0,008571	96260	825	479237	3602957	37,43
45	0,0030	0,014897	95435	1422	473620	3123720	32,73
50	0,0046	0,022758	94013	2140	464717	2650100	28,19
55	0,0074	0,036376	91874	3342	451013	2185383	23,79
60	0,0120	0,058370	88532	5168	429739	1734370	19,59
65	0,0210	0,100070	83364	8342	395964	1304631	15,65
70	0,0370	0,170032	75022	12756	343218	908667	12,11
75	0,0660	0,284235	62266	17698	267083	565448	9,08
80	0,1090	0,427223	44568	19040	175237	298365	6,69
85+	0,2073	1	25527	25527	123128	123128	4,82

Table 102. Life table (2000) B

Tableau 102. Table de mortalité (2000) B

ცხრილი 102. მოკვდაობის ცხრილი (2000) B

x	mx	qx	lx	dx	Lx	Tx	ex
Both sexes							
Les deux sexes							
ორივე სქესი							
0	0,0226	0,022383	100000	2238	98881	7137369	71,37
1	0,0006	0,002231	97762	218	390610	7038488	72,00
5	0,0003	0,001503	97544	147	487351	6647878	68,15
10	0,0003	0,001254	97397	122	486679	6160527	63,25
15	0,0005	0,002281	97275	222	485819	5673847	58,33
20	0,0008	0,004041	97053	392	484284	5188028	53,46
25	0,0012	0,006167	96661	596	481813	4703745	48,66
30	0,0016	0,008084	96065	777	478381	4221931	43,95
35	0,0024	0,012112	95288	1154	473554	3743550	39,29
40	0,0034	0,016906	94134	1591	466691	3269996	34,74
45	0,0050	0,024780	92542	2293	456979	2803305	30,29
50	0,0076	0,037483	90249	3383	442789	2346326	26,00
55	0,0114	0,055380	86866	4811	422306	1903537	21,91
60	0,0178	0,085424	82056	7010	392755	1481231	18,05
65	0,0290	0,135785	75046	10190	349756	1088476	14,50
70	0,0464	0,208853	64856	13545	290417	738720	11,39
75	0,0714	0,303705	51311	15583	217595	448303	8,74
80	0,1150	0,444954	35727	15897	138895	230707	6,46
85+	0,2160	1	19830	19830	91813	91813	4,63
Male							
Hommes							
მამაკაცები							
0	0,0261	0,025738	100000	2574	98713	6759190	67,59
1	0,0007	0,002796	97426	272	389160	6660476	68,36
5	0,0004	0,001998	97154	194	485283	6271317	64,55
10	0,0003	0,001499	96960	145	484435	5786033	59,67
15	0,0006	0,002761	96814	267	483403	5301599	54,76
20	0,0012	0,006141	96547	593	481252	4818196	49,91
25	0,0019	0,009593	95954	921	477469	4336943	45,20
30	0,0026	0,012710	95034	1208	472148	3859475	40,61
35	0,0038	0,018863	93826	1770	464703	3387327	36,10
40	0,0053	0,026315	92056	2422	454223	2922623	31,75
45	0,0073	0,036093	89633	3235	440079	2468401	27,54
50	0,0114	0,055692	86398	4812	419962	2028322	23,48
55	0,0163	0,078568	81587	6410	391908	1608360	19,71
60	0,0255	0,120409	75176	9052	353253	1216452	16,18
65	0,0397	0,181508	66125	12002	300618	863199	13,05
70	0,0594	0,259731	54122	14057	235469	562582	10,39
75	0,0810	0,337461	40065	13520	166525	327113	8,16
80	0,1280	0,481638	26545	12785	100761	160588	6,05
85+	0,2300	1	13760	13760	59827	59827	4,35
Female							
Femmes							
ქალები							
0	0,0188	0,018605	100000	1860	99070	7499213	74,99
1	0,0004	0,001599	98140	157	392244	7400143	75,40
5	0,0002	0,001000	97983	98	489668	7007899	71,52
10	0,0002	0,001000	97885	98	489179	6518230	66,59
15	0,0004	0,001785	97787	175	488498	6029052	61,66
20	0,0004	0,002061	97612	201	487559	5540554	56,76
25	0,0006	0,002996	97411	292	486326	5052995	51,87
30	0,0008	0,003810	97119	370	484671	4566669	47,02
35	0,0012	0,005986	96749	579	482299	4081998	42,19
40	0,0017	0,008467	96170	814	478815	3599699	37,43
45	0,0030	0,014897	95356	1421	473228	3120884	32,73
50	0,0045	0,022268	93935	2092	464447	2647656	28,19
55	0,0074	0,036376	91844	3341	450866	2183208	23,77
60	0,0120	0,058370	88503	5166	429599	1732343	19,57
65	0,0210	0,100070	83337	8340	395835	1302744	15,63
70	0,0370	0,170032	74997	12752	343106	906909	12,09
75	0,0660	0,284235	62245	17692	266996	563802	9,06
80	0,1090	0,427223	44553	19034	175180	296807	6,66
85+	0,2098	1	25519	25519	121627	121627	4,77

Table 103. Life table (2001) B

Tableau 103. Table de mortalité (2001) B

ცხრილი 103. მოკვდაობის ცხრილი (2001) B

x	mx	qx	lx	dx	Lx	Tx	ex
Both sexes							
Les deux sexes							
ორივე სქესი							
0	0,0225	0,02224768	100000	2225	98888	7162634	71,63
1	0,0006	0,00228564	97775	223	390654	7063746	72,24
5	0,0003	0,00152149	97552	148	487388	6673092	68,41
10	0,0003	0,00151235	97403	147	486648	6185704	63,51
15	0,0007	0,00325511	97256	317	485489	5699056	58,60
20	0,0007	0,00372746	96939	361	483794	5213567	53,78
25	0,0014	0,00684128	96578	661	481239	4729773	48,97
30	0,0018	0,00898654	95917	862	477432	4248535	44,29
35	0,0025	0,01228396	95055	1168	472358	3771103	39,67
40	0,0035	0,01730084	93888	1624	465378	3298745	35,13
45	0,0049	0,02415214	92263	2228	455746	2833367	30,71
50	0,0074	0,03628468	90035	3267	442008	2377621	26,41
55	0,0100	0,04888769	86768	4242	423236	1935612	22,31
60	0,0163	0,07846647	82526	6476	396443	1512376	18,33
65	0,0269	0,12666843	76051	9633	356171	1115934	14,67
70	0,0457	0,20582386	66418	13670	297912	759763	11,44
75	0,0710	0,30240437	52747	15951	223859	461851	8,76
80	0,1144	0,44312045	36796	16305	143218	237993	6,47
85+	0,2162	1	20491	20491	94775	94775	4,63
Male							
Hommes							
მამაკაცები							
0	0,0265	0,0261400	100000	2614	98693	6804541	68,05
1	0,0007	0,0027578	97386	269	389007	6705848	68,86
5	0,0004	0,0019989	97117	194	485102	6316841	65,04
10	0,0004	0,0019937	96923	193	484133	5831739	60,17
15	0,0008	0,0039725	96730	384	482690	5347606	55,28
20	0,0010	0,0049954	96346	481	480526	4864916	50,49
25	0,0021	0,0104793	95865	1005	476811	4384390	45,74
30	0,0028	0,0138819	94860	1317	471008	3907579	41,19
35	0,0039	0,0193163	93543	1807	463198	3436571	36,74
40	0,0055	0,0271619	91736	2492	452452	2973373	32,41
45	0,0073	0,0358831	89244	3202	438216	2520922	28,25
50	0,0111	0,0541564	86042	4660	418561	2082705	24,21
55	0,0135	0,0654653	81382	5328	393593	1664144	20,45
60	0,0220	0,1045971	76055	7955	360385	1270552	16,71
65	0,0350	0,1615695	68100	11003	312991	910166	13,37
70	0,0581	0,2544618	57097	14529	249161	597175	10,46
75	0,0811	0,3377816	42568	14379	176892	348014	8,18
80	0,1273	0,4798161	28189	13526	107132	171122	6,07
85+	0,2292	1	14664	14664	63990	63990	4,36
Female							
Femmes							
ქალები							
0	0,0182	0,0180579	100000	1806	99097	7500462	75,00
1	0,0004	0,0017587	98194	173	392431	7401365	75,37
5	0,0002	0,0010108	98022	99	489860	7008933	71,50
10	0,0002	0,0010090	97922	99	489365	6519073	66,57
15	0,0005	0,0025126	97824	246	488504	6029708	61,64
20	0,0005	0,0025170	97578	246	487275	5541205	56,79
25	0,0007	0,0034954	97332	340	485811	5053929	51,92
30	0,0009	0,0044993	96992	436	483869	4568119	47,10
35	0,0012	0,0059528	96556	575	481341	4084250	42,30
40	0,0017	0,0084852	95981	814	477868	3602908	37,54
45	0,0028	0,0139259	95166	1325	472519	3125040	32,84
50	0,0043	0,0212843	93841	1997	464212	2652521	28,27
55	0,0072	0,0354325	91844	3254	451083	2188309	23,83
60	0,0120	0,0583700	88590	5171	430020	1737225	19,61
65	0,0210	0,1000905	83419	8349	396219	1307205	15,67
70	0,0368	0,1692077	75069	12702	343590	910985	12,14
75	0,0650	0,2806961	62367	17506	268069	567395	9,10
80	0,1081	0,4246176	44861	19049	176682	299326	6,67
85+	0,2105	1	25812	25812	122644	122644	4,75

Table 104. Life table (2002) B

Tableau 104. Table de mortalité (2002) B

ცხრილი 104. მოკვდაობის ცხრილი (2002) B

x	mx	qx	lx	dx	Lx	Tx	ex
Both sexes							
Les deux sexes							
ორივე სქესი							
0	0,0227	0,022448	100000	2245	98878	7154483	71,54
1	0,0006	0,002397	97755	234	390552	7055605	72,18
5	0,0003	0,001499	97521	146	487240	6665053	68,34
10	0,0003	0,001499	97375	146	486510	6177813	63,44
15	0,0007	0,003494	97229	340	485295	5691303	58,54
20	0,0008	0,003993	96889	387	483478	5206008	53,73
25	0,0014	0,006977	96502	673	480828	4722530	48,94
30	0,0018	0,008963	95829	859	476998	4241702	44,26
35	0,0026	0,012922	94970	1227	471783	3764704	39,64
40	0,0035	0,017360	93743	1627	464648	3292921	35,13
45	0,0049	0,024226	92116	2232	455000	2828273	30,70
50	0,0074	0,036376	89884	3270	441245	2373273	26,40
55	0,0100	0,048865	86614	4232	422490	1932028	22,31
60	0,0163	0,078511	82382	6468	395740	1509538	18,32
65	0,0269	0,126477	75914	9601	355568	1113798	14,67
70	0,0456	0,205534	66313	13630	297490	758230	11,43
75	0,0711	0,302757	52683	15950	223540	460740	8,75
80	0,1146	0,443780	36733	16301	142913	237200	6,46
85+	0,2167	1	20432	20432	94287	94287	4,61
Male							
Hommes							
მამაკაცები							
0	0,0268	0,026489	100000	2649	98676	6796212	67,96
1	0,0007	0,002796	97351	272	388860	6697536	68,80
5	0,0004	0,001998	97079	194	484910	6308676	64,98
10	0,0004	0,001998	96885	194	483940	5823766	60,11
15	0,0008	0,003993	96691	386	482490	5339826	55,23
20	0,0011	0,005486	96305	528	480205	4857336	50,44
25	0,0021	0,010449	95777	1001	476383	4377131	45,70
30	0,0028	0,013910	94776	1318	470585	3900748	41,16
35	0,0041	0,020308	93458	1898	462545	3430163	36,70
40	0,0055	0,027154	91560	2486	451585	2967618	32,41
45	0,0073	0,035893	89074	3197	437378	2516033	28,25
50	0,0111	0,054104	85877	4646	417770	2078655	24,21
55	0,0135	0,065441	81231	5316	392865	1660885	20,45
60	0,0220	0,104597	75915	7940	359725	1268020	16,70
65	0,0350	0,161570	67975	10983	312418	908295	13,36
70	0,0581	0,254650	56992	14513	248678	595877	10,46
75	0,0811	0,337804	42479	14350	176520	347199	8,17
80	0,1273	0,479720	28129	13494	106910	170679	6,07
85+	0,2295	1	14635	14635	63769	63769	4,36
Female							
Femmes							
ქალები							
0	0,0183	0,018136	100000	1814	99093	7498831	74,99
1	0,0004	0,001599	98186	157	392430	7399738	75,36
5	0,0002	0,001000	98029	98	489900	7007308	71,48
10	0,0002	0,001000	97931	98	489410	6517408	66,55
15	0,0005	0,002497	97833	244	488555	6027998	61,62
20	0,0005	0,002497	97589	244	487335	5539443	56,76
25	0,0008	0,003993	97345	389	485753	5052108	51,90
30	0,0009	0,004491	96956	435	483693	4566355	47,10
35	0,0012	0,005983	96521	578	481160	4082662	42,30
40	0,0017	0,008467	95943	812	477685	3601502	37,54
45	0,0028	0,013910	95131	1323	472348	3123817	32,84
50	0,0043	0,021288	93808	1997	464048	2651469	28,26
55	0,0072	0,035409	91811	3251	450928	2187421	23,83
60	0,0120	0,058370	88560	5169	429878	1736493	19,61
65	0,0210	0,100070	83391	8345	396093	1306615	15,67
70	0,0368	0,169189	75046	12697	343488	910522	12,13
75	0,0650	0,280550	62349	17492	268015	567034	9,09
80	0,1081	0,424521	44857	19043	176678	299019	6,67
85+	0,2110	1	25814	25814	122341	122341	4,74

Table 105. Life table (2003) B

Tableau 105. Table de mortalité (2003) B

ცხრილი 105. მოკვლობის ცხრილი (2003) B

x	mx	qx	lx	dx	Lx	Tx	ex
Both sexes							
Les deux sexes							
ორივე სქესი							
0	0,0251	0,024746	100000	2475	98763	7127465	71,27
1	0,0007	0,002756	97525	269	389564	7028703	72,07
5	0,0002	0,001093	97257	106	486018	6639139	68,26
10	0,0003	0,001452	97150	141	485399	6153121	63,34
15	0,0005	0,002304	97009	224	484488	5667722	58,42
20	0,0007	0,003601	96786	349	483058	5183234	53,55
25	0,0013	0,006703	96437	646	480570	4700177	48,74
30	0,0018	0,008763	95791	839	476856	4219606	44,05
35	0,0024	0,011971	94951	1137	471916	3742751	39,42
40	0,0038	0,018668	93815	1751	464696	3270835	34,86
45	0,0048	0,023981	92064	2208	454798	2806139	30,48
50	0,0091	0,044696	89856	4016	439239	2351340	26,17
55	0,0098	0,047677	85840	4093	418967	1912102	22,28
60	0,0153	0,073982	81747	6048	393616	1493135	18,27
65	0,0268	0,126149	75699	9549	354623	1099519	14,52
70	0,0425	0,193019	66150	12768	298829	744896	11,26
75	0,0742	0,313900	53382	16757	225017	446067	8,36
80	0,1070	0,421289	36625	15430	144551	221050	6,04
85+	0,2283	1	21195	21195	76499	76499	3,61
Male							
Hommes							
მამაკაცები							
0	0,0279	0,027515	100000	2752	98624	6804057	68,04
1	0,0008	0,003190	97248	310	388373	6705433	68,95
5	0,0003	0,001339	96938	130	484367	6317059	65,17
10	0,0003	0,001534	96808	148	483671	5832693	60,25
15	0,0006	0,003072	96660	297	482557	5349022	55,34
20	0,0010	0,004917	96363	474	480630	4866465	50,50
25	0,0018	0,009159	95889	878	477250	4385834	45,74
30	0,0028	0,013682	95011	1300	471805	3908584	41,14
35	0,0035	0,017518	93711	1642	464451	3436780	36,67
40	0,0055	0,026961	92069	2482	454141	2972329	32,28
45	0,0074	0,036338	89587	3255	439797	2518188	28,11
50	0,0136	0,066125	86332	5709	417387	2078391	24,07
55	0,0138	0,066799	80623	5386	389651	1661005	20,60
60	0,0212	0,100788	75237	7583	357230	1271353	16,90
65	0,0372	0,170675	67654	11547	309405	914124	13,51
70	0,0543	0,240090	56107	13471	246860	604719	10,78
75	0,0860	0,354452	42637	15113	175402	357859	8,39
80	0,1203	0,460134	27524	12665	105958	182457	6,63
85+	0,2371	1	14859	14859	76499	76499	5,15
Female							
Femmes							
ქალები							
0	0,0220	0,021789	100000	2179	98911	7431606	74,32
1	0,0006	0,002283	97821	223	390838	7332696	74,96
5	0,0002	0,000827	97598	81	487787	6941858	71,13
10	0,0003	0,001366	97517	133	487252	6454071	66,18
15	0,0003	0,001508	97384	147	486552	5966818	61,27
20	0,0005	0,002317	97237	225	485622	5480266	56,36
25	0,0009	0,004422	97012	429	483986	4994645	51,48
30	0,0009	0,004277	96583	413	481881	4510658	46,70
35	0,0014	0,006990	96170	672	479168	4028777	41,89
40	0,0023	0,011297	95497	1079	474790	3549610	37,17
45	0,0027	0,013190	94419	1245	468979	3074820	32,57
50	0,0054	0,026627	93173	2481	459664	2605840	27,97
55	0,0065	0,032161	90692	2917	446170	2146177	23,66
60	0,0109	0,053269	87776	4676	427188	1700007	19,37
65	0,0193	0,092453	83100	7683	396292	1272819	15,32
70	0,0342	0,158361	75417	11943	347227	876527	11,62
75	0,0668	0,287014	63474	18218	271825	529300	8,34
80	0,1002	0,400422	45256	18121	180976	257475	5,69
85+	0,2243	1	27134	27134	76499	76499	2,82

Table 106. Life table (2004) B

Tableau 106. Table de mortalité (2004) B

ცხრილი 106. მოკვდაობის ცხრილი (2004) B

x	mx	qx	lx	dx	Lx	Tx	ex
Both sexes							
Les deux sexes							
ორივე სქესი							
0	0,02518	0,0249	100000	2487	98757	7062794	70,63
1	0,00071	0,0028	97513	277	389499	6964037	71,42
5	0,00036	0,0018	97237	176	485743	6574538	67,61
10	0,00033	0,0017	97061	162	484899	6088795	62,73
15	0,00052	0,0026	96899	249	483871	5603896	57,83
20	0,00083	0,0041	96649	399	482250	5120025	52,98
25	0,00133	0,0066	96251	640	479653	4637775	48,18
30	0,00190	0,0095	95611	906	475789	4158122	43,49
35	0,00266	0,0132	94705	1253	470393	3682333	38,88
40	0,00417	0,0206	93452	1928	462440	3211941	34,37
45	0,00562	0,0277	91524	2538	451274	2749501	30,04
50	0,00911	0,0446	88986	3971	435002	2298226	25,83
55	0,01198	0,0583	85015	4956	412685	1863225	21,92
60	0,01452	0,0702	80059	5624	386236	1450540	18,12
65	0,02996	0,1399	74435	10413	346145	1064304	14,30
70	0,04245	0,1927	64023	12338	289268	718160	11,22
75	0,08288	0,3439	51685	17774	213990	428891	8,30
80	0,11055	0,4319	33911	14645	132945	214901	6,34
85+	0,23508	1	19267	19267	81956	81956	4,25
Male							
Hommes							
მამაკაცები							
0	0,0264	0,026089	100000	2609	98696	6683953	66,84
1	0,0008	0,003195	97391	311	388942	6585257	67,62
5	0,0005	0,002369	97080	230	484825	6196315	63,83
10	0,0004	0,001828	96850	177	483807	5711490	58,97
15	0,0007	0,003505	96673	339	482517	5227683	54,08
20	0,0012	0,005784	96334	557	480277	4745166	49,26
25	0,0018	0,008963	95777	858	476738	4264889	44,53
30	0,0029	0,014618	94918	1388	471123	3788151	39,91
35	0,0041	0,020179	93531	1887	462936	3317027	35,46
40	0,0063	0,030972	91644	2838	451122	2854091	31,14
45	0,0087	0,042860	88805	3806	434510	2402969	27,06
50	0,0136	0,065911	84999	5602	410989	1968459	23,16
55	0,0182	0,087104	79397	6916	379694	1557470	19,62
60	0,0205	0,097833	72481	7091	344677	1177776	16,25
65	0,0401	0,183071	65390	11971	297021	833100	12,74
70	0,0543	0,240022	53419	12822	235040	536078	10,04
75	0,1080	0,424195	40597	17221	159933	301038	7,42
80	0,1211	0,462562	23376	10813	89848	141106	6,04
85+	0,2451	1	12563	12563	51258	51258	4,08
Female							
Femmes							
ქალები							
0	0,0238	0,023572	100000	2357	98821	7425691	74,26
1	0,0006	0,002453	97643	240	390092	7326869	75,04
5	0,0002	0,001199	97403	117	486724	6936777	71,22
10	0,0003	0,001499	97287	146	486068	6450053	66,30
15	0,0003	0,001604	97141	156	485314	5963985	61,40
20	0,0005	0,002497	96985	242	484319	5478671	56,49
25	0,0009	0,004491	96743	434	482627	4994352	51,63
30	0,0010	0,004787	96308	461	480389	4511725	46,85
35	0,0014	0,006977	95847	669	477564	4031336	42,06
40	0,0023	0,011439	95178	1089	473170	3553772	37,34
45	0,0029	0,014452	94090	1360	467049	3080602	32,74
50	0,0054	0,026667	92730	2473	457467	2613554	28,18
55	0,0071	0,034726	90257	3134	443449	2156087	23,89
60	0,0100	0,048886	87123	4259	424966	1712637	19,66
65	0,0226	0,107317	82864	8893	392087	1287671	15,54
70	0,0342	0,158162	73971	11699	340606	895585	12,11
75	0,0668	0,287170	62272	17883	266652	554978	8,91
80	0,1052	0,415709	44389	18453	175813	288327	6,50
85+	0,2305	1	25936	25936	112514	112514	4,34

Table 107. Life table (2005) B

Tableau 107. Table de mortalité (2005) B

ცხრილი 107. მოკვდაობის ცხრილი (2005) B

x	mx	qx	lx	dx	Lx	Tx	ex
Both sexes							
Les deux sexes							
ორივე სქესი							
0	0,02310	0,0228	100000	2284	98858	7127307	71,27
1	0,00050	0,0020	97716	195	390474	7028449	71,93
5	0,00050	0,0025	97521	244	486995	6637976	68,07
10	0,00020	0,0010	97277	97	486143	6150980	63,23
15	0,00050	0,0025	97180	243	485294	5664837	58,29
20	0,00090	0,0045	96937	435	483599	5179543	53,43
25	0,00120	0,0060	96502	577	481067	4695945	48,66
30	0,00200	0,0100	95925	955	477236	4214878	43,94
35	0,00260	0,0129	94970	1227	471781	3737642	39,36
40	0,00430	0,0213	93743	1996	463724	3265861	34,84
45	0,00540	0,0267	91747	2447	452618	2802137	30,54
50	0,00810	0,0398	89300	3550	437627	2349519	26,31
55	0,01170	0,0569	85750	4883	416543	1911892	22,30
60	0,01280	0,0621	80867	5026	391770	1495349	18,49
65	0,02770	0,1300	75841	9860	354557	1103579	14,55
70	0,04120	0,1875	65982	12375	298971	749021	11,35
75	0,07920	0,3313	53607	17758	223638	450050	8,40
80	0,11120	0,4338	35848	15550	140366	226412	6,32
85+	0,23590	1	20298	20298	86045	86045	4,24
Male							
Hommes							
მამაკაცები							
0	0,02440	0,0241	100000	2411	98795	6752949	67,53
1	0,00060	0,0024	97589	234	389888	6654154	68,19
5	0,00060	0,0030	97355	292	486046	6264266	64,34
10	0,00020	0,0010	97063	97	485075	5778219	59,53
15	0,00060	0,0030	96966	290	484106	5293144	54,59
20	0,00120	0,0060	96676	578	481934	4809039	49,74
25	0,00180	0,0090	96097	861	478334	4327105	45,03
30	0,00300	0,0149	95236	1419	472634	3848771	40,41
35	0,00410	0,0203	93817	1905	464324	3376137	35,99
40	0,00670	0,0330	91912	3032	451981	2911812	31,68
45	0,00830	0,0407	88880	3619	435354	2459831	27,68
50	0,01270	0,0617	85261	5259	413160	2024477	23,74
55	0,01760	0,0845	80003	6762	383109	1611317	20,14
60	0,01780	0,0854	73241	6258	350560	1228208	16,77
65	0,03690	0,1696	66983	11361	306512	877648	13,10
70	0,05260	0,2334	55622	12982	245655	571136	10,27
75	0,10010	0,4000	42640	17055	170563	325480	7,63
80	0,12130	0,4630	25585	11846	98309	154917	6,06
85+	0,24270	1	13739	13739	56608	56608	4,12
Female							
Femmes							
ქალები							
0	0,02170	0,0215	100000	2147	98927	7482842	74,83
1	0,00040	0,0016	97853	156	391099	7383916	75,46
5	0,00030	0,0015	97697	146	488117	6992817	71,58
10	0,00020	0,0010	97550	98	487507	6504700	66,68
15	0,00030	0,0015	97453	146	486898	6017193	61,74
20	0,00060	0,0030	97307	292	485804	5530295	56,83
25	0,00070	0,0035	97015	339	484228	5044492	52,00
30	0,00110	0,0055	96676	530	482054	4560264	47,17
35	0,00130	0,0065	96146	623	479170	4078210	42,42
40	0,00230	0,0114	95523	1093	474881	3599039	37,68
45	0,00300	0,0149	94430	1407	468632	3124158	33,08
50	0,00430	0,0213	93023	1980	460165	2655526	28,55
55	0,00700	0,0344	91043	3136	447375	2195361	24,11
60	0,00900	0,0441	87907	3875	429849	1747986	19,88
65	0,02100	0,1001	84032	8409	399139	1318137	15,69
70	0,03330	0,1543	75623	11670	348942	918999	12,15
75	0,06590	0,2839	63953	18154	274382	570057	8,91
80	0,10590	0,4179	45799	19138	181151	295676	6,46
85+	0,23280	1	26661	26661	114524	114524	4,30

Table 108. Life table (2006) B

Tableau 108. Table de mortalité (2006) B

ცხრილი 108. მოკვლობის ცხრილი (2006) B

x	mx	qx	lx	dx	Lx	Tx	ex
Both sexes							
Les deux sexes							
ორივე სქესი							
0	0,0235	0,0232	100000	2323	98838	7139744	71,40
1	0,0005	0,0020	97677	195	390318	7040906	72,08
5	0,0005	0,0025	97482	243	486800	6650588	68,22
10	0,0003	0,0015	97238	146	485827	6163788	63,39
15	0,0005	0,0025	97093	242	484857	5677961	58,48
20	0,0010	0,0050	96850	483	483043	5193104	53,62
25	0,0014	0,0070	96367	672	480154	4710061	48,88
30	0,0020	0,0100	95695	953	476092	4229906	44,20
35	0,0027	0,0134	94742	1271	470533	3753815	39,62
40	0,0042	0,0208	93471	1944	462495	3283282	35,13
45	0,0056	0,0276	91527	2530	451310	2820787	30,82
50	0,0083	0,0407	88997	3624	435926	2369477	26,62
55	0,0107	0,0522	85373	4457	415725	1933551	22,65
60	0,0131	0,0636	80917	5143	391726	1517826	18,76
65	0,0294	0,1374	75774	10415	352830	1126100	14,86
70	0,0380	0,1742	65359	11388	298324	773270	11,83
75	0,0710	0,3024	53971	16321	229053	474946	8,80
80	0,1076	0,4230	37650	15927	148435	245894	6,53
85+	0,2229	1	21724	21724	97459	97459	4,49
Male							
Hommes							
მამაკაცები							
0	0,0249	0,0246	100000	2460	98770	6715512	67,16
1	0,0006	0,0024	97540	234	389693	6616742	67,84
5	0,0006	0,0030	97306	292	485803	6227048	63,99
10	0,0003	0,0015	97015	145	484711	5741245	59,18
15	0,0007	0,0035	96869	338	483501	5256534	54,26
20	0,0014	0,0070	96531	674	480971	4773033	49,45
25	0,0022	0,0109	95857	1049	476664	4292061	44,78
30	0,0033	0,0164	94808	1553	470160	3815397	40,24
35	0,0044	0,0218	93256	2031	461202	3345236	35,87
40	0,0067	0,0330	91225	3009	448601	2884035	31,61
45	0,0091	0,0446	88216	3931	431251	2435434	27,61
50	0,0131	0,0636	84285	5357	408031	2004183	23,78
55	0,0165	0,0794	78928	6270	378963	1596152	20,22
60	0,0188	0,0900	72658	6542	346934	1217189	16,75
65	0,0418	0,1900	66116	12564	299171	870255	13,16
70	0,0497	0,2220	53552	11887	238045	571084	10,66
75	0,0882	0,3617	41666	15070	170653	333039	7,99
80	0,1245	0,4720	26595	12553	101595	162387	6,11
85+	0,2310	1	14043	14043	60791	60791	4,33
Female							
Femmes							
ქალები							
0	0,0221	0,0219	100000	2186	98907	7559385	75,59
1	0,0003	0,0012	97814	117	391021	7460479	76,27
5	0,0003	0,0015	97697	146	488117	7069458	72,36
10	0,0003	0,0015	97550	146	487385	6581341	67,47
15	0,0003	0,0015	97404	146	486654	6093956	62,56
20	0,0005	0,0025	97258	243	485682	5607302	57,65
25	0,0006	0,0030	97015	291	484348	5121619	52,79
30	0,0009	0,0045	96724	434	482536	4637271	47,94
35	0,0012	0,0060	96290	576	480010	4154735	43,15
40	0,0020	0,0100	95714	953	476187	3674725	38,39
45	0,0026	0,0129	94761	1225	470744	3198538	33,75
50	0,0042	0,0208	93537	1945	462819	2727794	29,16
55	0,0061	0,0301	91591	2755	451069	2264974	24,73
60	0,0088	0,0431	88837	3831	434606	1813905	20,42
65	0,0206	0,0983	85006	8352	404149	1379299	16,23
70	0,0301	0,1405	76654	10770	356345	975149	12,72
75	0,0600	0,2619	65884	17253	286288	618805	9,39
80	0,0955	0,3854	48631	18744	196295	332516	6,84
85+	0,2194	1	29887	29887	136221	136221	4,56

Table 109. Life table (2007) B

Tableau 109. Table de mortalité (2007) B

ცხრილი 109. მოკვდაობის ცხრილი (2007) B

x	mx	qx	lx	dx	Lx	Tx	ex
Both sexes							
Les deux sexes							
ორივე სქესი							
0	0,0225	0,0223	100000	2225	98887	7151179	71,51
1	0,0005	0,0020	97775	195	390708	7052292	72,13
5	0,0004	0,0020	97579	195	487409	6661584	68,27
10	0,0003	0,0015	97384	146	486557	6174174	63,40
15	0,0006	0,0030	97238	291	485464	5687617	58,49
20	0,0010	0,0050	96947	484	483526	5202154	53,66
25	0,0014	0,0070	96463	673	480635	4718627	48,92
30	0,0020	0,0100	95790	954	476568	4237992	44,24
35	0,0028	0,0139	94837	1319	470887	3761424	39,66
40	0,0042	0,0208	93518	1945	462726	3290538	35,19
45	0,0057	0,0281	91573	2576	451424	2827812	30,88
50	0,0081	0,0398	88997	3538	436140	2376388	26,70
55	0,0105	0,0512	85459	4380	416345	1940248	22,70
60	0,0129	0,0626	81079	5077	392703	1523903	18,80
65	0,0301	0,1405	76002	10678	353315	1131199	14,88
70	0,0377	0,1730	65324	11299	298371	777884	11,91
75	0,0707	0,3013	54024	16279	229426	479513	8,88
80	0,1050	0,4151	37746	15669	149556	250088	6,63
85+	0,2196	1	22077	22077	100531	100531	4,55
Male							
Hommes							
მამაკაცები							
0	0,0238	0,0235	100000	2352	98824	6734424	67,34
1	0,0005	0,0020	97648	195	390200	6635600	67,95
5	0,0005	0,0025	97453	243	486654	6245400	64,09
10	0,0003	0,0015	97209	146	485682	5758745	59,24
15	0,0007	0,0035	97063	339	484469	5273064	54,33
20	0,0013	0,0066	96724	641	482018	4788594	49,51
25	0,0021	0,0104	96083	1004	477905	4306576	44,82
30	0,0031	0,0154	95079	1463	471737	3828671	40,27
35	0,0044	0,0218	93616	2039	462982	3356933	35,86
40	0,0067	0,0331	91577	3030	450310	2893951	31,60
45	0,0091	0,0446	88547	3946	432872	2443641	27,60
50	0,0130	0,0631	84602	5337	409664	2010769	23,77
55	0,0161	0,0776	79264	6150	380947	1601105	20,20
60	0,0190	0,0910	73115	6650	348948	1220158	16,69
65	0,0435	0,1970	66465	13093	299590	871210	13,11
70	0,0491	0,2196	53371	11719	237559	571621	10,71
75	0,0880	0,3610	41652	15038	170666	334062	8,02
80	0,1230	0,4678	26614	12450	101946	163396	6,14
85+	0,2305	1	14164	14164	61450	61450	4,34
Female							
Femmes							
ქალები							
0	0,0211	0,0209	100000	2088	98956	7558547	75,59
1	0,0004	0,0016	97912	157	391334	7459592	76,19
5	0,0003	0,0015	97755	147	488410	7068258	72,31
10	0,0003	0,0015	97609	146	487678	6579848	67,41
15	0,0004	0,0020	97462	195	486825	6092170	62,51
20	0,0007	0,0035	97268	340	485488	5605345	57,63
25	0,0007	0,0036	96928	348	483768	5119857	52,82
30	0,0009	0,0045	96579	434	481813	4636089	48,00
35	0,0013	0,0066	96146	633	479147	4154276	43,21
40	0,0021	0,0104	95513	998	475070	3675130	38,48
45	0,0027	0,0134	94515	1268	469405	3200060	33,86
50	0,0040	0,0198	93247	1848	461615	2730655	29,28
55	0,0060	0,0298	91399	2722	450190	2269040	24,83
60	0,0083	0,0407	88677	3611	434358	1818850	20,51
65	0,0206	0,0983	85066	8358	404436	1384492	16,28
70	0,0300	0,1401	76708	10744	356681	980056	12,78
75	0,0598	0,2611	65964	17224	286761	623375	9,45
80	0,0950	0,3838	48740	18708	196930	336614	6,91
85+	0,2150	1	30032	30032	139683	139683	4,65

Table 110. Life table (2008) B

Tableau 110. Table de mortalité (2008) B

ცხრილი 110. მოკვდაობის ცხრილი (2008) B

x	mx	qx	lx	dx	Lx	Tx	ex
Both sexes							
Les deux sexes							
ორივე სქესი							
0	0,0226	0,0224	100000	2235	98882	7091111	70,91
1	0,0005	0,0020	97765	195	390669	6992229	71,52
5	0,0004	0,0020	97570	195	487361	6601560	67,66
10	0,0005	0,0025	97375	243	486265	6114199	62,79
15	0,0007	0,0035	97131	339	484809	5627934	57,94
20	0,0014	0,0070	96792	675	482272	5143125	53,14
25	0,0017	0,0085	96117	814	478549	4660853	48,49
30	0,0022	0,0109	95303	1043	473907	4182304	43,88
35	0,0032	0,0159	94260	1497	467557	3708397	39,34
40	0,0047	0,0232	92763	2156	458423	3240840	34,94
45	0,0062	0,0306	90606	2769	446109	2782418	30,71
50	0,0082	0,0402	87837	3534	430351	2336309	26,60
55	0,0109	0,0532	84303	4481	410313	1905958	22,61
60	0,0129	0,0626	79822	4998	386615	1495645	18,74
65	0,0312	0,1453	74824	10870	346945	1109030	14,82
70	0,0376	0,1726	63954	11036	292181	762086	11,92
75	0,0706	0,3010	52918	15926	224776	469904	8,88
80	0,1049	0,4148	36992	15345	146598	245128	6,63
85+	0,2197	1	21647	21647	98530	98530	4,55
Male							
Hommes							
მამაკაცები							
0	0,0238	0,0235	100000	2352	98824	6638806	66,39
1	0,0005	0,0020	97648	195	390200	6539982	66,98
5	0,0005	0,0025	97453	243	486654	6149782	63,11
10	0,0005	0,0025	97209	243	485439	5663128	58,26
15	0,0010	0,0050	96966	484	483623	5177688	53,40
20	0,0020	0,0100	96483	960	480013	4694065	48,65
25	0,0027	0,0134	95522	1282	474408	4214053	44,12
30	0,0036	0,0179	94241	1682	466998	3739645	39,68
35	0,0052	0,0257	92558	2378	456847	3272647	35,36
40	0,0074	0,0364	90181	3280	442701	2815800	31,22
45	0,0100	0,0489	86900	4246	423885	2373098	27,31
50	0,0132	0,0640	82654	5292	400038	1949214	23,58
55	0,0167	0,0804	77361	6217	371264	1549176	20,03
60	0,0190	0,0910	71144	6471	339544	1177912	16,56
65	0,0462	0,2080	64673	13449	289744	838368	12,96
70	0,0491	0,2196	51224	11248	228001	548624	10,71
75	0,0880	0,3610	39976	14433	163800	320622	8,02
80	0,1230	0,4678	25544	11949	97845	156822	6,14
85+	0,2305	1	13594	13594	58978	58978	4,34
Female							
Femmes							
ქალები							
0	0,0211	0,0209	100000	2088	98956	7531693	75,32
1	0,0005	0,0020	97912	196	391256	7432738	75,91
5	0,0003	0,0015	97716	146	488214	7041482	72,06
10	0,0004	0,0020	97570	195	487361	6553267	67,17
15	0,0005	0,0025	97375	243	486266	6065907	62,29
20	0,0008	0,0040	97132	388	484688	5579641	57,44
25	0,0008	0,0040	96744	386	482753	5094953	52,66
30	0,0010	0,0050	96357	481	480586	4612200	47,87
35	0,0014	0,0070	95877	669	477711	4131614	43,09
40	0,0023	0,0114	95208	1089	473316	3653903	38,38
45	0,0030	0,0149	94119	1402	467088	3180587	33,79
50	0,0040	0,0198	92717	1837	458990	2713499	29,27
55	0,0062	0,0306	90879	2777	447453	2254509	24,81
60	0,0083	0,0407	88102	3587	431541	1807056	20,51
65	0,0206	0,0983	84515	8304	401814	1375515	16,28
70	0,0300	0,1401	76211	10674	354368	973701	12,78
75	0,0598	0,2611	65536	17112	284902	619333	9,45
80	0,0950	0,3838	48424	18587	195654	334431	6,91
85+	0,2150	1	29837	29837	138778	138778	4,65

Table 111. Life table (2009) B

Tableau 111. Table de mortalité (2009) B

ცხრილი 111. მოკვდაობის ცხრილი (2009) B

x	mx	qx	lx	dx	Lx	Tx	ex
Both sexes							
Les deux sexes							
ორივე სქესი							
0	0,0219	0,0217	100000	2167	98917	7089192	70,89
1	0,0006	0,0024	97833	235	390865	6990275	71,45
5	0,0004	0,0020	97599	195	487507	6599410	67,62
10	0,0004	0,0020	97404	195	486533	6111903	62,75
15	0,0007	0,0035	97209	340	485197	5625371	57,87
20	0,0013	0,0065	96870	628	482778	5140174	53,06
25	0,0018	0,0090	96242	863	479052	4657395	48,39
30	0,0022	0,0109	95379	1044	474286	4178343	43,81
35	0,0032	0,0159	94335	1498	467931	3704056	39,26
40	0,0048	0,0237	92837	2204	458676	3236125	34,86
45	0,0063	0,0310	90633	2814	446132	2777449	30,64
50	0,0083	0,0407	87819	3576	430158	2331317	26,55
55	0,0110	0,0536	84244	4518	409924	1901159	22,57
60	0,0129	0,0626	79726	4992	386149	1491235	18,70
65	0,0358	0,1650	74734	12328	342847	1105086	14,79
70	0,0400	0,1826	62405	11394	283542	762238	12,21
75	0,0643	0,2780	51011	14179	219609	478697	9,38
80	0,0939	0,3803	36832	14007	149142	259088	7,03
85+	0,2076	1	22825	22825	109946	109946	4,82
Male							
Hommes							
მამაკაცები							
0	0,0239	0,0236	100000	2362	98819	6648922	66,49
1	0,0006	0,0024	97638	234	390083	6550103	67,09
5	0,0004	0,0020	97404	195	486533	6160020	63,24
10	0,0004	0,0020	97209	194	485560	5673487	58,36
15	0,0008	0,0040	97015	387	484106	5187927	53,48
20	0,0018	0,0090	96628	866	480973	4703821	48,68
25	0,0027	0,0134	95762	1285	475596	4222848	44,10
30	0,0034	0,0169	94477	1594	468400	3747252	39,66
35	0,0052	0,0257	92883	2386	458450	3278852	35,30
40	0,0075	0,0369	90497	3336	444145	2820402	31,17
45	0,0101	0,0493	87161	4301	425055	2376256	27,26
50	0,0131	0,0636	82861	5267	401136	1951202	23,55
55	0,0165	0,0794	77594	6164	372560	1550066	19,98
60	0,0177	0,0850	71430	6070	341974	1177506	16,48
65	0,0521	0,2314	65360	15126	288983	835531	12,78
70	0,0530	0,2350	50233	11803	221660	546549	10,88
75	0,0816	0,3395	38431	13048	159534	324889	8,45
80	0,1100	0,4302	25383	10920	99615	165355	6,51
85+	0,2200	1	14463	14463	65740	65740	4,55
Female							
Femmes							
ქალები							
0	0,0196	0,0194	100000	1941	99029	7523270	75,23
1	0,0006	0,0024	98059	235	391765	7424241	75,71
5	0,0003	0,0015	97824	147	488752	7032476	71,89
10	0,0004	0,0020	97677	195	487897	6543724	66,99
15	0,0005	0,0025	97482	243	486801	6055827	62,12
20	0,0009	0,0045	97238	437	485101	5569026	57,27
25	0,0008	0,0040	96802	386	483043	5083925	52,52
30	0,0011	0,0055	96415	529	480754	4600882	47,72
35	0,0015	0,0075	95886	717	477640	4120128	42,97
40	0,0024	0,0119	95170	1136	473009	3642488	38,27
45	0,0030	0,0149	94034	1401	466668	3169479	33,71
50	0,0042	0,0208	92633	1927	458349	2702811	29,18
55	0,0066	0,0325	90707	2948	446162	2244462	24,74
60	0,0094	0,0460	87758	4037	428700	1798300	20,49
65	0,0245	0,1158	83722	9697	394367	1369599	16,36
70	0,0314	0,1461	74025	10818	343080	975233	13,17
75	0,0536	0,2373	63207	14999	278538	632153	10,00
80	0,0850	0,3510	48208	16922	198735	353615	7,34
85+	0,2020	1	31286	31286	154880	154880	4,95

Table 112. Life table (2010) B

Tableau 112. Table de mortalité (2010) B

ცხრილი 112. მოკვდაობის ცხრილი (2010) B

x	mx	qx	lx	dx	Lx	Tx	ex
Both sexes							
Les deux sexes							
ორივე სქესი							
0	0,0209	0,0207	100000	2069	98966	7041470	70,41
1	0,0006	0,0024	97931	235	391256	6942505	70,89
5	0,0004	0,0020	97697	195	487995	6551249	67,06
10	0,0004	0,0020	97501	195	487020	6063254	62,19
15	0,0007	0,0035	97307	340	485683	5576234	57,31
20	0,0013	0,0065	96967	628	483262	5090552	52,50
25	0,0017	0,0085	96338	816	479651	4607290	47,82
30	0,0020	0,0100	95522	951	475235	4127639	43,21
35	0,0031	0,0154	94572	1455	469219	3652404	38,62
40	0,0044	0,0218	93116	2028	460511	3183184	34,19
45	0,0064	0,0315	91088	2872	448260	2722673	29,89
50	0,0091	0,0446	88216	3931	431253	2274413	25,78
55	0,0131	0,0636	84285	5357	408033	1843160	21,87
60	0,0173	0,0831	78928	6562	378235	1435127	18,18
65	0,0355	0,1637	72366	11846	332216	1056892	14,60
70	0,0464	0,2088	60520	12634	271015	724676	11,97
75	0,0614	0,2671	47886	12792	207448	453660	9,47
80	0,1057	0,4173	35094	14643	138860	246212	7,02
85+	0,1905	1	20451	20451	107352	107352	5,25
Male							
Hommes							
მამაკაცები							
0	0,0235	0,0232	100000	2323	98838	6571661	65,72
1	0,0006	0,0024	97677	234	390240	6472822	66,27
5	0,0004	0,0020	97443	195	486727	6082583	62,42
10	0,0004	0,0020	97248	194	485755	5595855	57,54
15	0,0009	0,0045	97054	436	484179	5110101	52,65
20	0,0017	0,0085	96618	818	481045	4625921	47,88
25	0,0025	0,0124	95800	1191	476023	4144877	43,27
30	0,0031	0,0154	94609	1456	469406	3668854	38,78
35	0,0050	0,0247	93153	2302	460011	3199447	34,35
40	0,0071	0,0349	90851	3173	446323	2739437	30,15
45	0,0105	0,0512	87678	4493	427156	2293114	26,15
50	0,0145	0,0701	83185	5834	401339	1865958	22,43
55	0,0205	0,0978	77351	7565	367843	1464619	18,93
60	0,0262	0,1234	69786	8610	327405	1096776	15,72
65	0,0520	0,2310	61176	14134	270544	769371	12,58
70	0,0635	0,2750	47042	12936	202868	498828	10,60
75	0,0761	0,3205	34106	10930	143202	295959	8,68
80	0,1183	0,4545	23175	10533	89544	152757	6,59
85+	0,2000	1	12643	12643	63213	63213	5,00
Female							
Femmes							
ქალები							
0	0,0181	0,0179	100000	1794	99103	7515556	75,16
1	0,0005	0,0020	98206	196	392432	7416453	75,52
5	0,0003	0,0015	98010	147	489682	7024021	71,67
10	0,0004	0,0020	97863	196	488826	6534339	66,77
15	0,0004	0,0020	97667	195	487849	6045514	61,90
20	0,0008	0,0040	97472	389	486388	5557665	57,02
25	0,0008	0,0040	97083	388	484446	5071277	52,24
30	0,0010	0,0050	96695	482	482271	4586831	47,44
35	0,0014	0,0070	96213	671	479387	4104560	42,66
40	0,0022	0,0109	95542	1046	475094	3625173	37,94
45	0,0030	0,0149	94496	1408	468961	3150079	33,34
50	0,0046	0,0228	93088	2119	460146	2681118	28,80
55	0,0073	0,0359	90970	3265	446686	2220972	24,41
60	0,0106	0,0517	87705	4537	427182	1774286	20,23
65	0,0241	0,1140	83168	9484	392130	1347104	16,20
70	0,0352	0,1624	73684	11968	338501	954974	12,96
75	0,0524	0,2326	61716	14356	272692	616473	9,99
80	0,0987	0,3956	47360	18735	189964	343781	7,26
85+	0,1861	1	28625	28625	153817	153817	5,37

Table 113. Life table (2011) B

Tableau 113. Table de mortalité (2011) B

ცხრილი 113. მოკვდაობის ცხრილი (2011) B

x	mx	qx	lx	dx	Lx	Tx	ex
Both sexes							
Les deux sexes							
ორივე სქესი							
0	0,0198	0,0196	100000	1961	99020	7101815	71,02
1	0,0005	0,0020	98039	196	391765	7002795	71,43
5	0,0003	0,0015	97843	147	488850	6611030	67,57
10	0,0003	0,0015	97697	146	488117	6122180	62,67
15	0,0006	0,0030	97550	292	487020	5634063	57,76
20	0,0011	0,0055	97258	534	484956	5147043	52,92
25	0,0012	0,0060	96724	579	482175	4662088	48,20
30	0,0018	0,0090	96146	862	478574	4179913	43,47
35	0,0026	0,0129	95284	1231	473341	3701339	38,85
40	0,0039	0,0193	94053	1818	465719	3227998	34,32
45	0,0062	0,0306	92235	2819	454128	2762279	29,95
50	0,0090	0,0441	89416	3941	437227	2308152	25,81
55	0,0131	0,0636	85475	5433	413791	1870925	21,89
60	0,0199	0,0951	80042	7609	381186	1457133	18,20
65	0,0270	0,1269	72433	9193	339180	1075947	14,85
70	0,0488	0,2184	63240	13810	281672	736767	11,65
75	0,0652	0,2813	49429	13904	212386	455095	9,21
80	0,1081	0,4245	35525	15081	139923	242709	6,83
85+	0,1989	1	20444	20444	102786	102786	5,03
Male							
Hommes							
მამაკაცები							
0	0,0232	0,0229	100000	2294	98853	6625953	66,26
1	0,0006	0,0024	97706	234	390357	6527100	66,80
5	0,0003	0,0015	97472	146	486995	6136743	62,96
10	0,0004	0,0020	97326	194	486144	5649748	58,05
15	0,0009	0,0045	97131	436	484567	5163604	53,16
20	0,0017	0,0085	96695	819	481430	4679037	48,39
25	0,0018	0,0090	95877	859	477235	4197608	43,78
30	0,0027	0,0134	95017	1275	471899	3720373	39,15
35	0,0042	0,0208	93742	1950	463838	3248474	34,65
40	0,0061	0,0301	91793	2761	452062	2784635	30,34
45	0,0103	0,0503	89032	4478	433966	2332573	26,20
50	0,0145	0,0701	84554	5930	407947	1898608	22,45
55	0,0204	0,0973	78624	7654	373988	1490661	18,96
60	0,0305	0,1422	70971	10095	329617	1116673	15,73
65	0,0400	0,1826	60876	11115	276594	787055	12,93
70	0,0667	0,2868	49761	14272	213128	510461	10,26
75	0,0818	0,3402	35490	12073	147265	297333	8,38
80	0,1251	0,4737	23416	11091	89354	150069	6,41
85+	0,2030	1	12325	12325	60715	60715	4,93
Female							
Femmes							
ქალები							
0	0,0162	0,0161	100000	1607	99196	7562931	75,63
1	0,0004	0,0016	98393	157	393257	7463735	75,86
5	0,0003	0,0015	98236	147	490810	7070478	71,97
10	0,0003	0,0015	98088	147	490074	6579669	67,08
15	0,0003	0,0015	97941	147	489339	6089595	62,18
20	0,0006	0,0030	97794	293	488240	5600255	57,27
25	0,0006	0,0030	97501	292	486777	5112016	52,43
30	0,0009	0,0045	97209	437	484955	4625239	47,58
35	0,0012	0,0060	96773	579	482417	4140283	42,78
40	0,0020	0,0100	96194	958	478575	3657867	38,03
45	0,0028	0,0139	95236	1325	472869	3179291	33,38
50	0,0045	0,0223	93912	2091	464329	2706422	28,82
55	0,0074	0,0364	91820	3340	450751	2242092	24,42
60	0,0120	0,0584	88480	5165	429490	1791341	20,25
65	0,0181	0,0868	83316	7234	398494	1361852	16,35
70	0,0371	0,1705	76082	12968	347988	963358	12,66
75	0,0551	0,2431	63113	15344	277207	615370	9,75
80	0,0987	0,3956	47769	18897	191603	338163	7,08
85+	0,1970	1	28872	28872	146560	146560	5,08

Table 114. Life table (2012) B

Tableau 114. Table de mortalité (2012) B

ცხრილი 114 მოკვდაობის ცხრილი (2012) B

x	mx	qx	lx	dx	Lx	Tx	ex
Both sexes							
Les deux sexes							
ორივე სქესი							
0	0,0203	0,0201	100000	2010	98995	7173410	71,73
1	0,0005	0,0020	97990	196	391569	7074415	72,20
5	0,0002	0,0010	97794	98	488727	6682846	68,34
10	0,0003	0,0015	97697	146	488117	6194119	63,40
15	0,0005	0,0025	97550	244	487142	5706002	58,49
20	0,0010	0,0050	97307	485	485319	5218860	53,63
25	0,0012	0,0060	96821	579	482657	4733541	48,89
30	0,0015	0,0075	96242	719	479411	4250883	44,17
35	0,0024	0,0119	95522	1140	474763	3771472	39,48
40	0,0035	0,0174	94383	1638	467817	3296710	34,93
45	0,0059	0,0291	92744	2699	456973	2828893	30,50
50	0,0093	0,0455	90045	4099	439978	2371921	26,34
55	0,0130	0,0631	85946	5422	416176	1931942	22,48
60	0,0192	0,0919	80524	7398	384126	1515766	18,82
65	0,0230	0,1091	73126	7978	345686	1131640	15,48
70	0,0452	0,2039	65148	13285	292529	785954	12,06
75	0,0633	0,2742	51863	14223	223759	493425	9,51
80	0,1029	0,4087	37640	15383	149744	269666	7,16
85+	0,1856	1	22257	22257	119922	119922	5,39
Male							
Hommes							
მამაკაცები							
0	0,0238	0,0235	100000	2352	98824	6688065	66,88
1	0,0006	0,0024	97648	234	390122	6589241	67,48
5	0,0002	0,0010	97414	97	486824	6199119	63,64
10	0,0004	0,0020	97316	194	486095	5712294	58,70
15	0,0007	0,0035	97122	339	484760	5226199	53,81
20	0,0016	0,0080	96782	771	481983	4741439	48,99
25	0,0019	0,0095	96011	908	477784	4259456	44,36
30	0,0025	0,0124	95103	1182	472559	3781671	39,76
35	0,0040	0,0198	93921	1861	464951	3309112	35,23
40	0,0058	0,0286	92060	2634	453712	2844161	30,89
45	0,0099	0,0484	89425	4327	436309	2390449	26,73
50	0,0147	0,0711	85098	6047	410373	1954140	22,96
55	0,0207	0,0987	79051	7803	375747	1543767	19,53
60	0,0297	0,1388	71248	9886	331524	1168020	16,39
65	0,0347	0,1603	61362	9836	282219	836496	13,63
70	0,0628	0,2724	51526	14035	222542	554277	10,76
75	0,0811	0,3378	37491	12665	155794	331735	8,85
80	0,1174	0,4519	24826	11219	96085	175941	7,09
85+	0,1704	1	13608	13608	79856	79856	5,87
Female							
Femmes							
ქალები							
0	0,0166	0,0165	100000	1647	99177	7644358	76,44
1	0,0004	0,0016	98353	157	393099	7545181	76,71
5	0,0002	0,0010	98196	98	490736	7152082	72,83
10	0,0002	0,0010	98098	98	490245	6661346	67,90
15	0,0003	0,0015	98000	147	489633	6171101	62,97
20	0,0004	0,0020	97853	196	488777	5681468	58,06
25	0,0005	0,0025	97658	244	487678	5192691	53,17
30	0,0006	0,0030	97414	292	486339	4705013	48,30
35	0,0010	0,0050	97122	484	484398	4218673	43,44
40	0,0016	0,0080	96637	770	481261	3734275	38,64
45	0,0027	0,0134	95867	1286	476120	3253014	33,93
50	0,0049	0,0242	94581	2291	467177	2776893	29,36
55	0,0069	0,0340	92290	3134	453614	2309717	25,03
60	0,0114	0,0555	89156	4951	433402	1856103	20,82
65	0,0150	0,0725	84205	6102	405771	1422701	16,90
70	0,0339	0,1569	78103	12253	359884	1016929	13,02
75	0,0524	0,2326	65850	15317	290958	657045	9,98
80	0,0948	0,3832	50533	19364	204254	366087	7,24
85+	0,1926	1	31169	31169	161832	161832	5,19

Table 115. Life table (2013) B

Tableau 115. Table de mortalité (2013) B

ცხრილი 115. მოკვდაობის ცხრილი (2013) B

x	mx	qx	lx	dx	Lx	Tx	ex
Both sexes							
Les deux sexes							
ორივე სქესი							
0	0,0177	0,0175	100000	1755	99123	7198131	71,98
1	0,0007	0,0028	98245	275	392432	7099008	72,26
5	0,0003	0,0015	97971	147	489486	6706576	68,45
10	0,0003	0,0015	97824	147	488752	6217090	63,55
15	0,0005	0,0025	97677	244	487776	5728338	58,65
20	0,0009	0,0045	97433	438	486072	5240562	53,79
25	0,0011	0,0055	96996	532	483648	4754490	49,02
30	0,0016	0,0080	96464	769	480395	4270842	44,27
35	0,0023	0,0114	95695	1095	475737	3790447	39,61
40	0,0037	0,0183	94600	1735	468662	3314710	35,04
45	0,0058	0,0286	92865	2657	457680	2846048	30,65
50	0,0091	0,0446	90207	4020	440988	2388368	26,48
55	0,0135	0,0654	86188	5640	416838	1947381	22,59
60	0,0190	0,0910	80548	7326	384422	1530543	19,00
65	0,0200	0,0955	73221	6994	348622	1146120	15,65
70	0,0410	0,1867	66227	12366	300221	797498	12,04
75	0,0651	0,2809	53861	15131	231479	497278	9,23
80	0,0979	0,3931	38730	15224	155593	265799	6,86
85+	0,2133	1	23507	23507	110206	110206	4,69
Male							
Hommes							
მამაკაცები							
0	0,0205	0,0203	100000	2029	98985	6711990	67,12
1	0,0008	0,0032	97971	313	391256	6613004	67,50
5	0,0004	0,0020	97658	195	487800	6221748	63,71
10	0,0004	0,0020	97462	195	486825	5733949	58,83
15	0,0007	0,0035	97268	340	485488	5247124	53,95
20	0,0015	0,0075	96928	724	482828	4761635	49,13
25	0,0017	0,0085	96203	815	478980	4278808	44,48
30	0,0026	0,0129	95389	1233	473862	3799828	39,84
35	0,0038	0,0188	94156	1773	466347	3325965	35,32
40	0,0062	0,0306	92383	2823	454855	2859619	30,95
45	0,0097	0,0474	89559	4248	437177	2404763	26,85
50	0,0145	0,0701	85311	5983	411600	1967586	23,06
55	0,0218	0,1037	79329	8226	376079	1555986	19,61
60	0,0296	0,1383	71103	9835	330926	1179908	16,59
65	0,0303	0,1414	61268	8661	284685	848981	13,86
70	0,0564	0,2481	52606	13054	230398	564296	10,73
75	0,0810	0,3375	39553	13348	164395	333898	8,44
80	0,1143	0,4429	26205	11606	102010	169503	6,47
85+	0,2163	1	14599	14599	67493	67493	4,62
Female							
Femmes							
ქალები							
0	0,0148	0,0147	100000	1469	99265	7662410	76,62
1	0,0005	0,0020	98531	197	393729	7563145	76,76
5	0,0002	0,0010	98334	98	491424	7169415	72,91
10	0,0002	0,0010	98236	98	490932	6677992	67,98
15	0,0003	0,0015	98137	147	490319	6187060	63,04
20	0,0004	0,0020	97990	196	489462	5696740	58,14
25	0,0005	0,0025	97794	244	488362	5207279	53,25
30	0,0008	0,0040	97550	389	486778	4718917	48,37
35	0,0010	0,0050	97161	485	484592	4232139	43,56
40	0,0017	0,0085	96676	819	481334	3747547	38,76
45	0,0027	0,0134	95858	1286	476073	3266213	34,07
50	0,0047	0,0232	94571	2199	467361	2790140	29,50
55	0,0069	0,0340	92373	3137	454023	2322779	25,15
60	0,0111	0,0541	89236	4828	434111	1868756	20,94
65	0,0130	0,0631	84408	5325	408728	1434645	17,00
70	0,0311	0,1448	79083	11454	366779	1025917	12,97
75	0,0555	0,2447	67629	16547	296777	659138	9,75
80	0,0888	0,3637	51082	18578	208966	362362	7,09
85+	0,2119	1	32504	32504	153395	153395	4,72

Table 116. Life table (2014) B

Tableau 116. Table de mortalité (2014) B

ცხრილი 116. მოკვდაობის ცხრილი (2014) B

x	mx	qx	lx	dx	Lx	Tx	ex
Both sexes							
Les deux sexes							
ორივე სქესი							
0	0,0158	0,0157	100000	1568	99216	7138694	71,39
1	0,0004	0,0016	98432	157	393414	7039477	71,52
5	0,0003	0,0015	98275	147	491006	6646063	67,63
10	0,0003	0,0015	98128	147	490270	6155057	62,73
15	0,0006	0,0030	97980	294	489168	5664787	57,82
20	0,0008	0,0040	97687	390	487459	5175619	52,98
25	0,0011	0,0055	97297	534	485150	4688159	48,18
30	0,0015	0,0075	96763	723	482007	4203009	43,44
35	0,0023	0,0114	96040	1099	477453	3721002	38,74
40	0,0035	0,0174	94941	1648	470586	3243549	34,16
45	0,0059	0,0291	93293	2715	459678	2772963	29,72
50	0,0093	0,0455	90578	4123	442583	2313285	25,54
55	0,0135	0,0654	86455	5658	418131	1870703	21,64
60	0,0212	0,1010	80797	8159	383590	1452571	17,98
65	0,0280	0,1313	72639	9539	339346	1068981	14,72
70	0,0450	0,2031	63100	12816	283459	729635	11,56
75	0,0705	0,3006	50284	15115	213631	446175	8,87
80	0,1201	0,4596	35169	16164	135433	232544	6,61
85+	0,1957	1	19005	19005	97111	97111	5,11
Male							
Hommes							
მამაკაცები							
0	0,0185	0,0183	100000	1833	99083	6701189	67,01
1	0,0004	0,0016	98167	157	392353	6602106	67,25
5	0,0004	0,0020	98010	196	489559	6209753	63,36
10	0,0004	0,0020	97814	195	488581	5720193	58,48
15	0,0008	0,0040	97619	390	487118	5231612	53,59
20	0,0013	0,0065	97229	630	484569	4744494	48,80
25	0,0016	0,0080	96599	770	481068	4259926	44,10
30	0,0024	0,0119	95829	1144	476284	3778857	39,43
35	0,0035	0,0174	94685	1644	469316	3302573	34,88
40	0,0060	0,0296	93041	2753	458324	2833257	30,45
45	0,0092	0,0450	90288	4066	441276	2374932	26,30
50	0,0149	0,0720	86222	6208	415590	1933656	22,43
55	0,0205	0,0978	80014	7825	380508	1518066	18,97
60	0,0315	0,1466	72189	10581	334493	1137558	15,76
65	0,0394	0,1801	61608	11095	280305	803065	13,04
70	0,0600	0,2619	50514	13228	219499	522760	10,35
75	0,0873	0,3587	37286	13375	152992	303262	8,13
80	0,1350	0,5005	23911	11967	89638	150270	6,28
85+	0,1970	1	11944	11944	60631	60631	5,08
Female							
Femmes							
ქალები							
0	0,0130	0,0129	100000	1292	99354	7614867	76,15
1	0,0004	0,0016	98708	158	394517	7515512	76,14
5	0,0003	0,0015	98550	148	492383	7120995	72,26
10	0,0002	0,0010	98403	98	491768	6628612	67,36
15	0,0004	0,0020	98304	196	491031	6136844	62,43
20	0,0003	0,0015	98108	147	490172	5645813	57,55
25	0,0006	0,0030	97961	293	489071	5155641	52,63
30	0,0007	0,0035	97667	341	487484	4666570	47,78
35	0,0011	0,0055	97326	534	485296	4179086	42,94
40	0,0015	0,0075	96792	723	482152	3693791	38,16
45	0,0026	0,0129	96069	1241	477240	3211638	33,43
50	0,0044	0,0218	94827	2065	468974	2734398	28,84
55	0,0070	0,0344	92762	3195	455823	2265425	24,42
60	0,0111	0,0541	89567	4846	435721	1809601	20,20
65	0,0190	0,0910	84721	7706	404342	1373880	16,22
70	0,0320	0,1487	77016	11454	356443	969537	12,59
75	0,0604	0,2634	65561	17267	284639	613095	9,35
80	0,1120	0,4361	48294	21063	188812	328456	6,80
85+	0,1950	1	27231	27231	139644	139644	5,13

Table 117. External migration
 Tableau 117. Migration externe
 ცხრილი 117. გარე მიგრაცია

Year Année წელი	A		B	
	Net migration Solde		Net migration Solde	
	საღდო		საღდო	
	Number (in thousands) Nombre (en milliers) რაოდენობა (ათასი)	Rate Taux კოეფიციენტი (%)	Number (in thousands) Nombre (en milliers) რაოდენობა (ათასი)	Rate Taux კოეფიციენტი (%)
1990	-13,2	-2,4	-15,8	-3,0
1991	-22,6	-4,1	-27,5	-5,3
1992	-139,3	-25,8	-156,3	-30,4
1993	-140,9	-27,4	-157,2	-32,4
1994	-142,6	-29,3	-156,9	-34,5
1995	-127,2	-28,2	-139,4	-31,6
1996	-123,1	-27,5	-135,0	-31,6
1997	-59,9	-13,5	-65,2	-15,6
1998	-39,2	-8,7	-42,3	-10,2
1999	-36,3	-8,1	-39,5	-9,7
2000	-35,2	-8,0	-38,6	-9,5
2001	-31,2	-7,1	-35,2	-8,8
2002	-29,1	-6,7	-35,9	-9,0
2003	-27,6	-6,4	-35,5	-9,0
2004	5,5	1,3	-31,5	-8,0
2005	76,3	17,5	-30,4	-7,8
2006	-12,1	-2,8	-28,7	-7,4
2007	-20,7	-4,7	-26,3	-6,9
2008	-10,2	-2,3	-23,9	-6,3
2009	34,2	7,8	-20,4	-5,4
2010	18,1	4,1	-15,0	-4,0
2011	20,2	4,5	-16,2	-4,3
2012	-21,5	-4,8	-21,5	-5,7*
2013	-2,6	-0,6	-16,6	-4,4
2014	-6,5	-1,7	-12,1	-3,2

* Net migration - A, population - B; Solde - A, population - B; საღდო - A, მოსახლეობა - B.

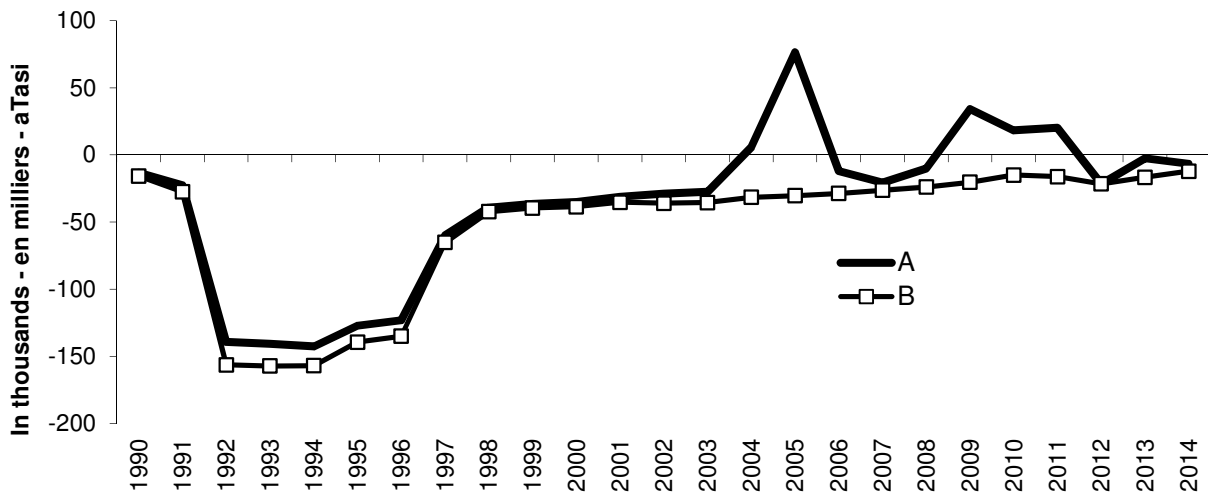


Table 118. Population by ethnic self-identification (number)

Tableau 118. Population de la Géorgie selon la nationalité (nombre)

ცხრილი 118. მოსახლეობის ეროვნული შემადგენლობა (რაოდენობა)

	Number (in thousands)														
	Nombre (en milliers)														
	რაოდენობა (ათასი)														
	1989	1989	2002	2003	2004	2005	2006	2007	2008	2009	2010	2011	2012	2013	2014
A*	A**	A**	B**	B**	B**	B**	B**	B**	B**	B**	B**	B**	B**	B**	
Total -სულ	5400,8	4777,2	4371,5	3965,8	3930,9	3899,3	3869,2	3839,2	3814,2	3797,0	3790,4	3785,9	3776,7	3767,5	3760,7
Georgians-Géorgiens-ქართველები	3787,4	3519,0	3661,2	3343,0	3313,5	3286,1	3260,8	3235,0	3212,9	3204,7	3198,7	3199,1	3195,1	3181,7	3177,8
Armenians-Arméniens-სომხები	437,2	359,7	248,9	216,0	213,3	211,0	209,4	206,7	204,8	201,2	200,9	196,9	196,4	196,0	195,6
Russians-Russes-რუსები	341,2	264,2	67,7	68,0	66,3	64,8	64,3	63,0	61,7	57,0	56,9	56,5	52,9	56,4	56,4
Azeris-Azéris-აზერბაიჯანელები	307,6	307,6	284,8	230,0	230,4	231,3	229,5	230,0	231,2	231,6	231,2	230,9	230,4	231,1	229,4
Ossetians-Ossètes-ოსები	164,1	97,7	38,0	37,0	36,3	35,6	35,3	34,9	34,3	34,0	34,1	34,1	34,0	34,0	33,8
Greek-Grecs-ბერძენები	100,3	85,6	15,2	15,0	14,8	14,6	14,5	14,4	14,3	14,2	15,2	15,1	15,1	15,1	15,0
Abkhazians-Abkazes-აფხაზები	95,9	2,6	3,5	3,0	3,0	2,9	2,9	2,9	2,9	2,9	3,8	3,8	3,8	3,8	3,8
Ukrainians-Ukrainiens-უკრაინელები	52,4	40,7	7,0	6,0	5,7	5,5	5,4	5,4	5,2	5,0	3,8	3,8	3,7	4,1	3,8
Kurds and Ezids-Kurdes-ქურთები და ეზიდები	33,3	33,3	18,3	16,0	16,1	16,3	16,1	16,1	16,3	16,3	15,2	15,1	15,0	15,0	15,0
Jews-Juifs-ებრაელები	24,6	23,2	3,6	4,0	3,9	3,8	3,8	3,8	3,8	3,7	3,8	3,8	3,8	3,8	3,8
Belorussians-Biélorusses-ბელორუსები	8,6	6,5	0,5	0,5	0,5	0,5	0,5	0,5	0,5	0,4	0,4	0,3	0,3	0,3	0,2
Others-Autres-სხვები	48,2	37,1	22,8	27,3	27,1	26,9	26,7	26,5	26,3	26,0	26,5	26,5	26,2	26,2	27,0

318

* Including the population of Abkhazia and Tskhinvali regions

* Y compris la population des régions de l'Abkasie et de Tskhinvali

* აფხაზეთისა და სამხრეთ ოსეთის ან მოსახლეობის ჩათვლით

** With the exception of the population of Abkhazia and Tskhinvali regions

** Non compris la population de l'Abkasie et de Tskhinvali

** აფხაზეთისა და ცხინვალის რეგიონის მოსახლეობის გარეშე

A - De jure population; Population de droit; მუდმივი მოსახლეობა

B - De facto population; Population de fait; ფაქტობრივი მოსახლეობა

Table 119. Population by ethnic self-identification (%)

Tableau 119. Population de la Géorgie selon la nationalité (%)

ცხრილი 119. მოსახლეობის ეროვნული შემადგენლობა (%)

	%														
	1989 A*	1989 A**	2002 A**	2003 B**	2004 B**	2005 B**	2006 B**	2007 B**	2008 B**	2009 B**	2010 B**	2011 B**	2012 B**	2013 B**	2014 B**
Total -სულ	100,0	100,0	100,0	100,0	100,0	100,0	100,0	100,0	100,0	100,0	100,0	100,0	100,0	100,0	100,0
Georgians-Géorgiens-ქართველები	70,1	73,7	83,8	84,3	84,3	84,3	84,3	84,3	84,3	84,4	84,4	84,5	84,6	84,5	84,5
Armenians-Arméniens-სომხები	8,1	7,5	5,7	5,4	5,4	5,4	5,4	5,4	5,4	5,3	5,3	5,2	5,2	5,2	5,2
Russians-Russes-რუსები	6,3	5,5	1,5	1,7	1,7	1,7	1,7	1,6	1,6	1,5	1,5	1,5	1,4	1,5	1,5
Azeris-Azéris-აზერბაიჯანელები	5,7	6,4	6,5	5,8	5,9	5,9	5,9	6,0	6,1	6,1	6,1	6,1	6,1	6,1	6,1
Ossétians-Ossètes-ოსები	3,0	2,0	0,9	0,9	0,9	0,9	0,9	0,9	0,9	0,9	0,9	0,9	0,9	0,9	0,9
Greek-Grecs-ბერძნები	1,8	1,8	0,3	0,4	0,4	0,4	0,4	0,4	0,4	0,4	0,4	0,4	0,4	0,4	0,4
Abkhazians-Abkazes-აფხაზები	1,8	0,1	0,1	0,1	0,1	0,1	0,1	0,1	0,1	0,1	0,1	0,1	0,1	0,1	0,1
Ukrainians-Ukrainiens-უკრაინელები	1,0	0,9	0,2	0,2	0,1	0,1	0,1	0,1	0,1	0,1	0,1	0,1	0,1	0,1	0,1
Kurds and Ezids-Kurdes-ქურთები და ეზიდები	0,6	0,7	0,4	0,4	0,4	0,4	0,4	0,4	0,4	0,4	0,4	0,4	0,4	0,4	0,4
Jews-Juifs-ებრაელები	0,5	0,5	0,1	0,1	0,1	0,1	0,1	0,1	0,1	0,1	0,1	0,1	0,1	0,1	0,1
Belorussians-Biélorusses-ბელორუსები	0,2	0,1	0,0	0,0	0,0	0,0	0,0	0,0	0,0	0,0	0,0	0,0	0,0	0,0	0,0
Others-Autres-სხვები	0,9	0,8	0,5	0,7	0,7	0,7	0,7	0,7	0,6	0,7	0,7	0,7	0,7	0,7	0,7

* Including the population of Abkhazia and Tskhinvali regions

* Y compris la population des régions de l'Abkasie et de Tskhinvali

* აფხაზეთისა და სამხრეთ ოსეთის ან მოსახლეობის ჩათვლით

** With the exception of the population of Abkhazia and Tskhinvali regions

** Non compris la population de l'Abkasie et de Tskhinvali

** აფხაზეთისა და ცხინვალის რეგიონის მოსახლეობის გარეშე

A - De jure population; Population de droit; მუდმივი მოსახლეობა

B - De facto population; Population de fait; ფაქტობრივი მოსახლეობა

Table 120. Summary vital statistics by ethnic groups

Tableau 120. Aperçu des statistiques de l'état civil selon la nationalité

ცხრილი 120. ბუნებრივი მოძრაობის ზოგადი მაჩვენებლები ეროვნებების მიხედვით

320

	Live births Naissances vivantes ცოცხლად დაბადებულები				Deaths Décès გარდაცვლილები				Natural increase Accroissement naturel ბუნებრივი მატება			
	Number Nombre რაოდენობა		Rate Taux კოეფიცი. (%)		Number Nombre რაოდენობა		Rate Taux კოეფიცი. (%)		Number Nombre რაოდენობა		Rate Taux კოეფიცი. (%)	
	A	B	A	B	A	B	A	B	A	B	A	B
	2003											
Total -სულ	46194	49000	10,7	12,4	46055	48364	10,6	12,2	129	636	0,1	0,2
Georgians-Géorgiens-ქართველები	40048	40585	11,0	12,2	38082	40149	10,5	12,1	1956	436	0,5	0,1
Armenians-Arméniens-სომხები	2030	2400	8,3	11,2	3051	3200	12,5	14,9	-1021	-800	-4,2	-3,7
Russians-Russes-რუსები	468	500	7,1	7,4	1502	1580	22,9	23,5	-1034	-1080	-15,8	-16,1
Azeris-Azéris-აზერბაიჯანელები	2655	4350	9,4	18,9	1745	1840	6,2	8,0	910	2510	3,2	10,9
Ossetians-Ossètes-ოსები	160	220	4,3	6,0	604	630	16,3	17,2	-444	-410	-12	-11,2
Greek-Grecs-ბერძენები	61	80	4,1	5,4	125	130	8,4	8,7	-64	-50	-4,3	-3,3
Abkhazians-Abkazes-აფხაზები	60	60	17,6	20,0	92	100	26,9	33,3	-32	-40	-9,3	-13,3
Ukrainians-Ukrainiens-უკრაინელები	50	50	7,5	8,5	248	260	37,4	44,1	-198	-210	-29,9	-35,6
Kurds and Ezids-Kurdes-ქურთები და Jews-Juifs-ებრაელები	111	240	6,1	15,0	60	70	3,3	4,4	51	170	2,8	10,6
Belorussians-Biélorusses-ბელორუსები	5	5	10,2	10,0	8	10	16,3	20,0	-3	-5	-6,1	-10,0
Others-Autres-სხვები	498	500	23,7	18,4	349	350	21,9	12,9	149	150	1,8	5,5
Unknown-Inconnu-უცნობია	38				147							
	2004											
Total -სულ	49572	52000	13,3		48793	51665		13,2	779	335		0,1
Georgians-Géorgiens-ქართველები	41350	43106	13,1		42691	43605		13,2	-1341	-499		-0,2
Armenians-Arméniens-სომხები	2554	2600	12,3		2578	3200		15,1	-24	-600		-2,8
Russians-Russes-რუსები	403	500	7,6		971	1500		22,9	-568	-1000		-15,3
Azeris-Azéris-აზერბაიჯანელები	4558	4600	19,9		1561	1800		7,8	2997	2800		12,1
Ossetians-Ossètes-ოსები	135	200	5,6		370	600		16,7	-235	-400		-11,1
Greek-Grecs-ბერძენები	45	80	5,4		106	130		8,8	-61	-50		-3,4
Abkhazians-Abkazes-აფხაზები	38	60	20,2		68	100		33,7	-30	-40		-13,5
Ukrainians-Ukrainiens-უკრაინელები	55	60	10,7		155	250		44,7	-100	-190		-34,0
Kurds and Ezids-Kurdes-ქურთები და Jews-Juifs-ებრაელები	363	380	23,5		42	80		4,9	321	300		18,5
Belorussians-Biélorusses-ბელორუსები	11	11	2,8		28	40		10,3	-17	-29		-7,5
Others-Autres-სხვები	0	3	6,0		9	10		20,1	-9	-7		-14,1
Unknown-Inconnu-უცნობია	11	400	14,8		210	350		13,0	-199	50		1,9
Unknown-Inconnu-უცნობია	49				4							

(continued - suite - გაგრძელება)

	Live births Naissances vivantes ცოცხლად დაბადებულები				Deaths Décès გარდაცვლილები				Natural increase Accroissement naturel ბუნებრივი მატება			
	Nnumber - Nombre რაოდენობა		Rate - Taux კოეფიცი. (%)		Nnumber - Nombre რაოდენობა		Rate - Taux კოეფიცი. (%)		Nnumber - Nombre რაოდენობა		Rate - Taux კოეფიცი. (%)	
	A	B	A	B	A	B	A	B	A	B	A	B
	2005											
Total -სულ	46512	50000	12,9		40721	50260	12,9		5791	-260		-0,1
Georgians-Géorgiens-ქართველები	40260	41422	12,7		36174	42427	13,0		4086	-1005		-0,3
Armenians-Arméniens-სომხები	1952	2498	11,9		2140	3108	14,8		-188	-610		-2,9
Russians-Russes-რუსები	406	477	7,4		783	1446	22,4		-377	-969		-15,0
Azeris-Azéris-აზერბაიჯანელები	3404	4453	19,3		1129	1767	7,7		2275	2686		11,7
Ossetians-Ossètes-ოსები	152	191	5,4		169	581	16,4		-17	-390		-11,0
Greek-Grecs-ბერძნები	48	77	5,3		29	127	8,7		19	-50		-3,4
Abkhazians-Abkazes-აფხაზები	11	57	19,6		6	96	32,9		5	-39		-13,3
Ukrainians-Ukrainiens-უკრაინელები	31	57	10,4		80	239	43,8		-49	-182		-33,4
Kurds and Ezids-Kurdes-ქურთები და	117	369	22,8		61	79	4,9		56	290		17,9
Jews-Juifs-ებრაელები	6	11	2,8		7	39	10,2		-1	-28		-7,4
Belorussians-Biélorusses-ბელორუსები	2	3	5,9		2	10	20,4		0	-7		-14,5
Others-Autres-სხვები	119	385	14,4		127	341	12,7		-8	44		1,6
Unknown-Inconnu-უცნობია	4				14							
2008												
Total -სულ	56565	57000	12,9	15,0	43011	50334	9,8	13,2	13554	6666	3,1	1,8
Georgians-Géorgiens-ქართველები		48607		15,1		42728		13,3		5879		1,8
Armenians-Arméniens-სომხები		2294		11,3		3045		15,0		-751		-3,7
Russians-Russes-რუსები		420		7,1		1369		23,0		-949		-15,9
Azeris-Azéris-აზერბაიჯანელები		4212		18,2		1828		7,9		2384		10,3
Others-Autres-სხვები		1467		14,2		1364		13,2		103		1,0
2009												
Total -სულ	63377	64000	14,4	16,9	46625	50224	10,6	13,2	16752	13776	3,8	3,7
Georgians-Géorgiens-ქართველები		55698		17,4		42630		13,3		13068		4,1
Armenians-Arméniens-სომხები		2252		11,2		3057		15,2		-805		-4,0
Russians-Russes-რუსები		400		7,0		1328		23,3		-928		-16,3
Azeris-Azéris-აზერბაიჯანელები		4200		18,2		1851		8,0		2349		10,2
Others-Autres-სხვები		1450		14,1		1358		13,2		92		0,9
2010												
Total -სულ	62585	63500	14,1	16,8	47854	53051	10,7	14,0	14721	10449	3,4	2,8
Georgians-Géorgiens-ქართველები		55346		17,3		45475		14,2		9871		3,1
Armenians-Arméniens-სომხები		2166		11,0		3013		15,3		-847		-4,3
Russians-Russes-რუსები		396		7,0		1340		23,7		-944		-16,7
Azeris-Azéris-აზერბაიჯანელები		4157		18,0		1870		8,1		2287		9,9
Others-Autres-სხვები		1435		14,0		1353		13,2		82		0,8

(continued - suite - გაგრძელება)

	Live births Naissances vivantes ცოცხლად დაბადებულები				Deaths Décès გარდაცვლილები				Natural increase Accroissement naturel ბუნებრივი მატება			
	Nnumber - Nombre რაოდენობა		Rate - Taux კოეფიცი. (%)		Nnumber - Nombre რაოდენობა		Rate - Taux კოეფიცი. (%)		Nnumber - Nombre რაოდენობა		Rate - Taux კოეფიცი. (%)	
	A	B	A	B	A	B	A	B	A	B	A	B
2011												
Total -სულ	58014	60500	12,9	16,0	49818	53463	11,1	14,1	8196	7037	1,8	1,9
Georgians-Géorgiens-ქართველები		52719		16,5		45929		14,4		6790		2,1
Armenians-Arméniens-სომხები		1964		10,0		3009		15,3		-1045		-5,3
Russians-Russes-რუსები		317		6,0		1307		23,8		-990		-17,8
Azeris-Azéris-აზერბაიჯანელები		4078		17,8		1868		8,1		2210		9,7
Others-Autres-სხვები		1422		14,0		1350		13,2		72		0,8
2012												
Total -სულ	57031	63000	12,7	16,7	49348	50722	11,0	13,4	7683	12278	1,7	3,3
Georgians-Géorgiens-ქართველები		54897		17,2		43574		13,7		11323		3,5
Armenians-Arméniens-სომხები		2045		10,4		2855		14,6		-810		-4,2
Russians-Russes-რუსები		330		6,0		1240		22,7		-910		-16,7
Azeris-Azéris-აზერბაიჯანელები		4247		18,4		1772		7,7		2475		10,7
Others-Autres-სხვები		1481		14,5		1281		12,5		200		2,0
2013												
Total -სულ	57878	60200	12,9	16,0	48553	50408	10,8	13,4	9325	9792	2,1	2,6
Georgians-Géorgiens-ქართველები		52116		16,4		43563		13,7		8553		2,7
Armenians-Arméniens-სომხები		2015		10,3		2878		14,7		-863		-4,4
Russians-Russes-რუსები		338		6,0		1286		22,8		-948		-16,8
Azeris-Azéris-აზერბაიჯანელები		4129		17,9		1842		8,0		2287		9,9
Others-Autres-სხვები		1602		15,6		839		8,2		763		7,4
2014												
Total -სულ	60635	61625	16,3	16,4	49087	54114	13,2	14,4	11548	7511	3,1	2,0
Georgians-Géorgiens-ქართველები		53089		16,7		43517		13,7		9572		3,0
Armenians-Arméniens-სომხები		1995		10,2		2895		14,8		-900		-4,6
Russians-Russes-რუსები		327		5,8		1297		23,0		-970		-17,2
Azeris-Azéris-აზერბაიჯანელები		4015		17,5		1858		8,1		2157		9,4
Others-Autres-სხვები		2199		17,5		4547		8,1		-2348		9,4

INTERNATIONAL COMPARISONS

COMPARAISONS INTERNATIONALES

საერთაშორისო შედარება

2014

Continent, country or area Continent, pays ou région კონტინენტი, ქვეყანა ან ადმინისტრაციული ერთეული	Population (in millions) (მილიონი)	Birth rate Taux de natalité შობადობა %	Death rate Taux de mortalité მოკვდაობა %	Natural increase Accroissement naturel ბუნებრივი მატება %	Infant mortality rate Taux de mortalité infantile ჩვილთა მოკვდაობის კოეფიციენტი	TFR ISF შობადობის ჯამობრივი კოეფიციენტი	Population მოსახლეობა (%)		Life expectancy Espérance de vie სიცოცხლის ხანგრძლივობა	
							Age ასაკი		Male Hommes მამაკაცები	Female Femmes ქალები
							-15	65+		
Georgia - Géorgie - საქართველო (A)	3,730	16,3	13,2	3,1	9,5	1,7	17,4	13,9	68,7	77,2
Georgia - Géorgie - საქართველო (B)	3,756	16,4	14,4	2,0	15,0	2,3	19,9	15,9	67,0	76,2
Georgia - Géorgie - საქართველო (PRB)	4,800	13,0	11,0	2,0	11,0	1,7	17	14	70	79
WORLD - MOND - მსოფლიო	7,238	20	8	12	38	2,5	26	8	69	73
More Developed - Plus développés - განვითარებული	1,249	11	10	1	5	1,6	16	17	75	82
Less Developed - Les moins avancés - ნაკლებად განვითარებული	5,989	22	7	15	42	2,6	29	6	67	71
AFRICA - AFRIQUE - აფრიკა	1,136	36	10	26	62	4,7	41	4	58	60
Northern Africa- Afrique du Nord - ჩრდილოეთი აფრიკა	217	28	7	21	33	3,4	32	5	68	71
Algeria - Algérie - ალჟირი	39,1	25	6	19	26	2,9	28	6	69	73
Egypt - Égypte - ეგვიპტე	87,9	32	6	26	29	3,5	32	6	69	72
Libya - Libye - ლიბია	6,3	21	4	17	14	2,4	29	5	73	77
Morocco - Maroc - მაროკო	33,3	22	6	16	29	2,6	28	5	69	73
Sudan - Soudan - სუდანი	38,8	34	8	26	55	5,2	41	3	60	64
Tunisia - Tunisie - ტუნისი	11,0	19	6	13	16	2,2	24	7	73	77
Western Sahara - Sahara Occidental დასავლეთ საჰარა	0,6	21	6	15	37	2,4	27	3	66	70
Western Africa - Afrique de l'Ouest - დასავლეთი აფრიკა	339	39	12	27	66	5,4	44	3	54	55
Benin - Bénin- ბენინი	10,3	37	10	27	69	4,9	43	3	58	61
Burkina-Faso - ბურკინა-ფასო	17,9	43	11	32	70	5,9	46	2	56	57
Cape Verde - Cap-Vert - კაბო-ვერდე	0,5	22	5	17	24	2,6	30	5	71	79
Côte d'Ivoire - კოტ-დ'ივუარი	20,8	37	14	23	75	4,9	41	3	50	51
Gambia - Gambie - გამბია	1,9	41	10	31	55	5,6	46	2	57	60
Ghana - განა	27,0	34	9	25	53	4,3	38	5	60	62
Guinea - Guinée - გვინეა	11,6	38	12	26	67	5,1	42	3	55	57
Guinea-Bissau - Guinée-Bissau - გვინეა-ბისაუ	1,7	38	13	25	94	5,0	41	3	53	56

(continued - suite - გაგრძელება)

Continent, country or area კონტინენტი, ქვეყანა ან ადმინისტრაციული ერთეული	Population (in millions) (en millions) მოსახლეობა (მილიონი)	Birth rate Taux de natalité ‰ შობადობა ‰	Death rate Taux de mortalité ‰ მოკვდაობა ‰	Natural increase Accroissement naturel ბუნებრივი მატება ‰	Infant mortality rate Taux de mortalité infantile წვილთა მოკვდაობის კოეფიციენტი	TFR ISF შობადობის ჯამობრივი კოეფიციენტი	Population მოსახლეობა (%)		Life expectancy Espérance de vie სიცოცხლის ხანგრძლივობა	
							Age ასაკი		Male Hommes მამაკაცები	Female Femmes ქალები
							-15	65+		
Liberia - Libéria - ლიბერია	4,4	35	9	26	54	4,7	43	3	59	61
Mali - მალი	15,9	42	13	29	58	6,1	48	3	55	54
Mauritania - Mauritanie - მავრიტანია	4,0	34	9	25	72	4,1	40	3	60	63
Niger - ნიგერი	18,2	50	11	39	54	7,5	50	3	58	58
Nigeria - ნიგერია	177,5	39	13	26	69	5,6	44	3	52	52
Senegal - Sénégal - სენეგალი	13,9	40	8	32	43	5,3	44	3	62	65
Sierra Leone - სიერა ლეონე	6,3	38	17	21	92	4,9	42	3	45	46
Togo - ტოგო	7,0	37	11	26	66	4,7	42	3	56	57
Eastern Africa - Afrique de l'Est - აღმოსავლეთი აფრიკა	378	36	9	27	57	4,9	44	3	59	62
Burundi - ბურუნდი	10,5	45	13	32	87	6,1	45	2	52	56
Comoros - Comores - კომორის კუნძულები	0,7	34	9	25	36	4,3	42	3	59	61
Djibouti - ჯიბუტი	0,9	28	9	19	55	3,4	34	4	60	63
Eritrea - Érythrée - ერიტრეა	6,5	33	7	26	42	4,7	43	2	60	65
Ethiopia - Éthiopie - ეთიოპია	95,9	28	8	20	50	4,1	43	3	62	65
Kenya - კენია	43,2	34	9	25	47	4,3	42	3	60	64
Madagascar - მადაგასკარი	22,4	34	7	27	42	4,4	42	3	63	66
Malawi - მალავი	16,8	40	12	28	66	5,5	45	3	55	55
Mauritius - Maurice - მავრიკი	1,3	11	8	3	12,1	1,4	21	8	70	77
Mayotte - მაიოტი	0,2	31	3	28	4	4,1	45	2	76	82
Mozambique - მოზამბიკი	25,1	43	13	30	85	5,7	45	3	51	55
Reunion - Réunion - რეუნიონი	0,9	17	5	12	7	2,4	24	9	77	83
Rwanda - რუანდა	11,1	31	8	23	49	4,0	41	3	63	66
Seychelles - სეიშელი	0,1	19	7	12	11,4	2,4	22	8	69	78
Somalia - Somalie - სომალი	10,8	44	12	32	80	6,6	48	3	53	57
South Sudan - Soudan du Sud - სამხრეთ სუდანი	11,7	36	12	24	78	7,0	42	3	54	56
Tanzania - Tanzanie - ტანზანია	50,8	40	9	31	49	5,3	45	3	60	63
Uganda - Ouganda - უგანდა	38,8	43	9	34	57	5,9	48	2	58	60
Zambia - Zambie - ზამბია	15,1	45	11	34	66	6,0	47	3	56	60
Zimbabwe - ზიმბაბვე	14,7	33	9	24	37	3,8	40	3	59	61

(continued - suite - გაგრძელება)

Continent, country or area Continent, pays ou région კონტინენტი, ქვეყანა ან ადმინისტრაციული ერთეული	Population (in millions) (en millions) მოსახლეობა (მილიონი)	Birth rate Taux de natalité შობადობა ‰	Death rate Taux de mortalité მოკვდაობა ‰	Natural increase Accroisse- ment naturel ბუნებრივი მატება ‰	Infant mortality rate Taux de morta- lité infantile წვილთა მოკვდაობის კოეფიციენტი	TFR ISF შობადობის ჯამობრივი კოეფიციენტი	Population მოსახლეობა (%)		Life expectancy Espérance de vie სიცოცხლის ხანგრძლივობა	
							Age ასაკი		Male Hommes მამაკაცები	Female Femmes ქალები
							-15	65+		
Middle Africa - Afrique centrale - ცენტრალური აფრიკა										
აფრიკა	142	45	15	30	97	6,1	46	3	50	53
Angola - ანგოლა	22,4	46	14	32	96	6,2	48	2	50	53
Cameroon - Cameroun - კამერუნი	22,8	39	12	27	62	5,1	43	3	54	56
Central African Republic-République centrafricaine- ცენტრალური აფრიკის რესპუბლიკა	4,8	47	15	32	116	6,2	40	4	48	51
Chad - Tchad - ჩადი	13,3	48	15	33	96	6,6	49	2	50	52
Congo - კონგო	4,6	38	10	28	64	5,0	42	3	57	60
Congo (Democratic.rep.- Rép. Démocratique) კონგო (დემოკრატიული რესპუბლიკა)	71,2	46	16	30	109	6,6	46	3	48	52
Equatorial Guinea - Guinée équatoriale ეკვატორული გვინეა	0,8	36	13	23	89	4,9	39	3	52	55
Gabon - Gabone - გაბონი	1,7	32	9	23	43	4,1	38	5	62	64
Sao Tome and Principe - Sao Tomé-et-Principe - სან- ტომე და პრინსიპი	0,2	36	7	29	44	4,3	42	4	64	68
Southern Africa - Afrique du Sud - სამხრეთი აფრიკა										
ბოტსვანა	61	21	11	10	44	2,4	30	5	57	60
Botswana - ბოტსვანა	2,0	24	17	7	32	2,6	34	4	48	47
Lesotho - ლესოთო	1,9	30	21	9	82	3,3	36	6	42	45
Namibia - Namibie - ნამიბია	2,3	30	7	23	39	3,6	36	4	62	67
South Africa - Afrique du Sud - სამხრეთ აფრიკა	53,7	20	11	9	42	2,3	29	5	58	61
Swaziland - სვაზილენდი	1,3	30	14	16	65	3,4	38	3	50	49
AMERICAS - AMÉRIQUE - ამერიკა	972	16	7	9	15	2,1	24	10	73	79
North America - Amérique du Nord - ჩრდილოეთი ამერიკა										
ჩრდილოეთი ამერიკა	353	12	8	4	5	1,8	19	14	77	81
Canada - კანადა	35,5	11	7	4	4,8	1,6	16	15	79	84
USA - États - Unis - აშშ	317,7	13	8	5	5,4	1,9	19	14	76	81
Latin America and the Caribbean - ლათინური ამერიკა და კარიბები	618	18	6	12	18	2,2	27	7	71	78
Central America - Amérique centrale - ცენტრალური ამერიკა	165	21	6	15	16	2,4	30	6	71	77

(continued - suite - გაგრძელება)

Continent, country or area კონტინენტი, ქვეყანა ან ადმინისტრაციული ერთეული	Population (in millions) მოსახლეობა (მილიონი)	Birth rate Taux de natalité ‰ შობადობა ‰	Death rate Taux de mortalité ‰ მოკვდაობა ‰	Natural increase Accroissement naturel ბუნებრივი მატება ‰	Infant mortality rate Taux de mortalité infantile ჩვილთა მოკვდაობის კოეფიციენტი	TFR ISF შობადობის ჯამობრივი კოეფიციენტი	Population მოსახლეობა (%)		Life expectancy Espérance de vie სიცოცხლის ხანგრძლივობა	
							Age ასაკი		Male Hommes მამაკაცები	Female Femmes ქალები
							-15	65+		
Belize - ბელიზი	0,4	23	4	19	14	2,6	36	4	71	77
Costa-Rica - კოსტა-რიკა	4,8	15	4	11	8,7	1,8	24	7	77	82
El Salvador - სალვადორი	6,4	20	7	13	17	2,2	30	7	68	77
Guatemala - გვატემალა	15,9	31	5	26	23	3,8	40	5	68	76
Honduras - ჰონდურასი	8,2	24	5	19	24	2,8	35	4	71	76
Mexico - Mexique - მექსიკა	119,7	19	6	13	13	2,2	28	6	71	77
Nicaragua - ნიკარაგუა	6,2	23	5	18	17	2,5	33	5	72	78
Panama - პანამა	3,9	20	5	15	14	2,5	28	7	74	79
Caribbean - Caraïbe - კარიბები	43	18	8	10	33	2,3	26	9	70	75
Antigua and Barbuda - antigua da barbuda - ანტიგუა და ბარბუდა	0,1	14	5	9	16	1,8	24	7	74	80
Bahamas - ბაჰამის კუნძულები	0,4	16	5	11	17	2,0	26	6	72	77
Barbados - Barbade - ბარბადოსი	0,3	12	8	4	10	1,8	20	13	73	78
Cuba - კუბა	11,2	11	8	3	4,6	1,7	17	13	76	80
Curaçao - კურასაო	0,2	13	8	5	9,8	2,2	19	15	74	81
Dominica - Dominique - დომინიკა	0,1	13	8	5	21	2,0	22	10	71	76
Dominican Republic - République Dominicaine - დომინიკას რესპუბლიკა	10,4	21	6	15	25	2,5	31	6	70	76
Grenada - Grenade - გრენადა	0,1	16	7	9	9	2,0	27	7	67	73
Guadeloupe - გვადელეუპა	0,4	13	7	6	8,1	2,2	21	15	77	84
Haiti - ჰაიტი	10,8	28	9	19	59	3,4	35	4	61	65
Jamaica - Jamaïque - იამაიკა	2,7	18	7	11	21	2,3	27	8	71	76
Martinique - მარტინიკა	0,4	12	7	5	8	1,9	19	17	79	85
Puerto Rico - Porto Rico - პუერტო-რიკო	3,6	11	8	3	8,1	1,6	19	16	75	83
St. Kitts-Nevis - სენტ-კიტსი და ნევისი	0,1	13	7	6	17	1,6	22	8	73	78
Saint Lucia - Sainte- Lucie - სანტა ლუცია	0,2	13	8	5	20	1,5	23	9	72	77
St. Vincent and the Grenadines - Saint-Vincent-et-Grenadines - სენტ ვინცენტი და გრენადები	0,1	17	8	9	20	2,2	25	7	70	74
Trinidad and Tobago - Trinité-et-Tobago - ტრინიდადი და ტობაგო	1,3	13	10	3	24	1,6	20	9	66	74

(continued - suite - გაგრძელება)

Continent, country or area კონტინენტი, ქვეყანა ან ადმინისტრაციული ერთეული	Population (in millions) (en millions) მოსახლეობა (მილიონი)	Birth rate Taux de natalité შობადობა ‰	Death rate Taux de mortalité მოკვდაობა ‰	Natural increase Accroissement naturel ბუნებრივი მატება ‰	Infant mortality rate Taux de mortalité infantile ჩვილთა მოკვდაობის კოეფიციენტი	TFR ISF შობადობის ჯამობრივი კოეფიციენტი	Population მოსახლეობა (%)		Life expectancy Espérance de vie სიცოცხლის ხანგრძლივობა	
							Age ასაკი		Male Hommes მამაკაცები	Female Femmes ქალები
							-15	65+		
South America - Amérique du Sud -										
სამხრეთ ამერიკა	410	17	6	11	18	2,1	26	8	66	74
Argentina - Argentine - არგენტინა	42,7	19	7	12	11,7	2,3	25	10	73	80
Bolivia - Bolivie - ბოლივია	10,3	26	7	19	39	3,2	35	5	65	69
Brazil - Brésil - ბრაზილია	202,8	15	6	9	20	1,8	24	7	71	79
Chile - Chili - ჩილე	17,7	14	6	8	7,7	1,9	22	10	76	82
Colombia - Colombie - კოლუმბია	47,7	19	6	13	18	2,3	28	7	72	79
Ecuador - Équateur - ეკუადორი	16,0	23	5	18	17	2,8	31	7	72	78
French Guiana - Guyane Française - საფრანგეთის გვიანა	0,3	27	3	24	10	3,5	34	5	76	83
Guyana - Guyane - გაიანა	0,7	20	7	13	29	2,5	36	3	64	69
Paraguay - პარაგვაი	6,9	23	6	17	29	2,8	33	5	71	75
Peru - Pérou - პერუ	30,8	20	5	15	16	2,4	29	6	72	77
Suriname - სურინამი	0,6	20	7	13	20	2,6	28	6	69	74
Uruguay - ურუგვაი	3,4	14	9	5	9,3	2,0	22	14	74	81
Venezuela - ვენესუელა	30,2	20	5	15	14,4	2,4	29	6	72	78
ASIA - ASIE - აზია										
Western Asia - Asie de l'Ouest - დასავლეთი აზია										
აზია	255	22	5	17	25	2,9	30	5	71	76
Armenia - Arménie - სომხეთი	3,0	14	9	5	10	1,6	19	11	71	78
Azerbaijan - Azerbaïdjan - აზერბაიჯანი	9,5	18	6	12	11	2,2	22	6	71	77
Bahrein - Bahrein - ბაჰრეინი	1,3	15	2	13	8	2,1	21	2	75	78
Cyprus - Chypre - კვიპროსი	1,2	13	7	6	6	1,5	17	12	77	81
Iraq - ერაყი	35,1	31	5	26	29	4,1	40	3	66	73
Israel - Israël - ისრაელი	8,2	21	5	16	3,0	3,0	28	10	80	84
Jordan - Jordanie - იორდანია	7,6	28	4	24	17	3,5	34	4	72	74
Kuweit - Koweït - ქუვეითი	3,7	18	2	16	8	2,4	23	2	73	75
Lebanon - Liban - ლიბანი	5,0	13	4	9	9	1,5	20	9	78	82
Oman - ომანი	4,1	20	2	18	9	2,8	22	3	75	78
Palestinian territory - პალესტინა	4,4	31	4	27	20	4,1	40	3	71	74
Qatar - კატარი	2,3	11	1	10	7	2,1	14	1	78	79

(continued - suite - გაგრძელება)

2028

Continent, country or area Continent, pays ou région კონტინენტი, ქვეყანა ან ადმინისტრაციული ერთეული	Population (in millions) (en millions) მოსახლეობა (მილიონი)	Birth rate Taux de natalité შობადობა ‰	Death rate Taux de mortalité მოკვდაობა ‰	Natural increase Accroissement naturel ბუნებრივი მატება ‰	Infant mortality rate Taux de mortalité infantile წვილთა მოკვდაობის კოეფიციენტი	TFR ISF შობადობის ჯამობრივი კოეფიციენტი	Population მოსახლეობა (%)		Life expectancy Espérance de vie სიცოცხლის ხანგრძლივობა	
							Age ასაკი		Male Hommes მამაკაცები	Female Femmes ქალები
							-15	65+		
Saudi Arabia - Arabie saoudite - საუდის არაბეთი	30,8	22	4	18	16	2,9	30	3	73	75
Syria - Syrie - სირია	22,0	24	4	20	17	3,0	35	4	72	78
Turkey - Turquie - თურქეთი	77,2	16	5	11	10	2,1	25	8	71	78
United Arab Emirates - Émirats arabes unis - არაბეთის გაერთიანებული ემირატები	9,4	15	1	14	6	1,8	16	0	76	78
Yemen - Yémen - იემენი	26,0	36	8	28	68	4,4	42	3	62	64
Central Asia - Asie centrale - ცენტრალური აზია	67	24	6	18	41	2,7	29	5	65	72
Kazakhstan - ყაზახეთი	17,3	23	8	15	28	2,7	25	7	65	74
Kyrgyzstan - Kirghistan - ყირგიზეთი	5,8	28	7	21	27	3,2	31	4	66	74
Tajikistan - Tadjikistan - ტაჯიკეთი	8,3	34	7	27	57	3,8	36	3	64	71
Turkmenistan - Turkménistan - თურქმენეთი	5,3	22	8	14	47	2,4	28	4	61	70
Uzbekistan - Ouzbekistan - უზბეკეთი	30,7	22	5	17	44	2,4	28	4	65	72
South Asia - Asie du Sud - სამხრეთი აზია	1,806	22	7	15	47	2,5	31	5	65	68
Afghanistan - ავღანეთი	31,3	35	8	27	74	5,1	46	2	59	62
Bangladesh - ბანგლადეში	158,5	20	6	14	33	2,2	29	5	70	71
Bhutan - Bhoutan - ბუტანი	0,7	22	6	16	47	2,5	30	5	67	68
India - Inde - ინდოეთი	1.296.2	22	7	15	44	2,4	31	5	65	68
Iran - ირანი	77,4	19	5	14	16	1,8	24	5	72	76
Maldives - მალდივის რესპუბლიკა	0,4	23	3	20	9	2,3	26	5	73	75
Nepal - Népal - ნეპალი	27,1	22	7	15	48	2,4	34	5	67	69
Pakistan - პაკისტანი	194,0	28	8	20	74	3,8	38	4	63	66
Sri Lanka - შრი ლანკა	20,2	18	6	12	9	2,1	26	8	71	77
Southeast Asia - Asie du Sud-Est - სამხრეთ-აღმოსავლეთი აზია	621	19	7	12	28	2,4	27	6	68	73
Brunei - Brunéi - ბრუნეი	0,4	16	3	13	4	1,6	25	5	77	80
Cambodia - Cambodge - კამბოჯა	14,8	24	6	18	45	2,8	31	6	61	66
Indonesia - Indonésie - ინდონეზია	251,5	20	6	14	32	2,6	29	5	69	73
Laos - Laos - ლაოსი	6,8	26	6	20	68	3,2	35	4	66	69
Malaysia - Malaisie - მალაზია	30,1	17	5	12	7	2,1	26	6	73	77
Myanmar - მიანმა (ბირმა)	53,7	17	9	8	49	2,0	25	5	63	67

(continued - suite - გაგრძელება)

Continent, country or area Continent, pays ou région კონტინენტი, ქვეყანა ან ადმინისტრაციული ერთეული	Population (in millions) (en millions) მოსახლეობა (მილიონი)	Birth rate Taux de natalité შობადობა ‰	Death rate Taux de mortalité მოკვდაობა ‰	Natural increase Accroisse- ment naturel ბუნებრივი მატება ‰	Infant mortality rate Taux de morta- lité infantile წვილთა მოკვდაობის კოეფიციენტი	TFR ISF შობადობის ჯამობრივი კოეფიციენტი	Population მოსახლეობა (%)		Life expectancy Espérance de vie სიცოცხლის სანგრძლივობა	
							Age ასაკი		Male Hommes	Female Femmes
							-15	65+	მამაკაცები	ქალები
Philippines - ფილიპინები	100,1	24	6	18	23	3,0	34	4	65	72
Singapore - Singapour - სინგაპური	5,5	9	5	4	2	1,2	16	11	80	85
Thailand - Thaïlande - ტაილანდი	66,4	12	8	4	11	1,8	18	10	71	78
Timor-Leste - Timor oriental - აღმოსავლეთი ტიმორი	1,2	37	10	27	63	5,7	47	5	61	62
Vietnam - ვიეტნამი	90,7	17	7	10	15	2,1	24	7	70	76
East Asia - Asie de l'Est - აღმოსავლეთი აზია	1,601	12	7	5	14	1,5	15	11	75	78
China - Chine - ჩინეთი	1.364.1	12	7	5	15	1,6	16	10	74	77
China, Hong Kong - ჰონკონგი (ჩინეთი)	7,2	8	6	2	1,6	1,1	11	15	81	87
China, Macao - მაკაო (ჩინეთი)	0,6	11	3	8	3	1,2	11	8	79	86
Japan - Japon - იაპონია	127,1	8	10	-2	1,9	1,4	13	26	80	86
Korea, North - Corée, rép.populaire.dém de - ჩრდილოეთ კორეა	24,9	15	9	6	26	2	22	3	65	73
Korea, South - Corée, Rép. de- სამხრეთ კორეა	50,4	9	5	4	2,9	1,2	15	12	78	85
Mongolia - Mongolie - მონღოლეთი	2,9	28	6	22	26	2,9	28	4	64	72
Taiwan - ტაივანი	23,4	8	7	1	3,7	1,3	14	12	76	83
EUROPE - ევროპა	741	11	11	0	6	1,6	16	17	74	81
European Union - l'Union européenne - ევროკავშირი	507	10	10	0	4	1,5	16	18	77	83
Northern Europe - Europe du Nord - ჩრდილოეთი ევროპა	102	12	9	3	3	2	18	17	78	83
Channel Islands - Îles Anglo-Normandes - ნორმანდიის კუნძულები	0,2	11	8	3	2,9	1,7	15	16	79	84
Denmark - Danemark - დანია	5,6	10	9	1	3,0	1,7	17	18	78	82
Estonia - Estonie - ესტონეთი	1,3	11	12	-1	2,1	1,5	16	18	71	81
Finland - Finlande - ფინეთი	5,5	11	9	2	1,8	1,8	16	19	78	84
Iceland - Islande - ისლანდია	0,3	13	7	6	1,8	1,9	21	13	81	84
Ireland - Irlande - ირლანდია	4,6	15	7	8	3,3	2,0	22	12	78	83
Latvia - Lettonie - ლატვია	2,0	10	14	-4	3,6	1,5	14	19	69	79
Lithuania - Lituanie - ლიტვა	2,9	10	14	-4	3,6	1,6	15	18	68	79
Norway - Norvège - ნორვეგია	5,1	12	8	4	2,5	1,8	18	16	80	84
Sweden - Suède - შვედეთი	9,7	12	9	3	2,3	1,9	17	19	80	84

(continued - suite - გაგრძელება)

Continent, country or area კონტინენტი, ქვეყანა ან ადმინისტრაციული ერთეული	Population (in millions) მოსახლეობა (მილიონი)	Birth rate Taux de natalité ‰ შობადობა	Death rate Taux de mortalité ‰ მოკვდაობა	Natural increase Accroissement naturel ბუნებრივი მატება ‰	Infant mortality rate Taux de mortalité infantile ჩვილთა მოკვდაობის კოეფიციენტი	TFR ISF შობადობის ჯამობრივი კოეფიციენტი	Population მოსახლეობა (%)		Life expectancy Espérance de vie სიცოცხლის ხანგრძლივობა	
							Age ასაკი		Male Hommes მამაკაცები	Female Femmes ქალები
							-15	65+		
United Kingdom - Royaume-Uni - გაერთიანებული სამეფო	4,6	15	7	8	3,9	1,9	18	17	79	83
Western Europe - Europe de l'Ouest - დასავლეთი ევროპა	190	10	10	0	3	1,7	16	19	78	84
Austria - Autriche - ავსტრია	8,5	9	9	0	3,1	1,4	14	18	79	83
Belgium - Belgique - ბელგია	11,2	11	10	1	3,8	1,8	17	18	78	83
France - საფრანგეთი	64,1	12	9	3	3,6	2,0	18	18	79	85
Germany - Allemagne - გერმანია	80,9	8	11	-3	3,3	1,4	13	21	78	83
Liechtenstein - ლიხტენშტეინი	0,04	10	6	4	3,3	1,5	16	15	79	84
Luxembourg - ლუქსემბურგი	0,6	11	7	4	3,5	1,6	17	14	80	84
Monaco - მონაკო	0,04	6	7	-1	-	1,4	13	24	-	-
Netherlands - Pays - Bas - ნიდერლანდები	16,9	10	8	2	3,8	1,7	17	17	79	83
Switzerland - Suisse - შვეიცარია	8,2	10	8	2	3,6	1,5	15	18	81	85
Eastern Europe - Europe de l'Est - აღმოსავლეთი ევროპა	294	12	13	-1	8	1,5	15	14	68	77
Belarus - Bélarus - ბელარუსი	9,5	13	13	0	4,3	1,7	15	14	67	78
Bulgaria - Bulgarie - ბულგარეთი	7,2	9	14	-5	7,3	1,5	14	20	71	78
Czech Republic - Rép. Tchèque - ჩეხეთის რესპუბლიკა	10,5	10	10	0	2,5	1,5	15	17	75	81
Hungary - Hongrie - უნგრეთი	9,9	9	13	-4	5,1	1,3	14	17	71	78
Moldova - Moldovie - მოლდოვა	4,1	11	11	0	14,0	1,2	16	10	67	75
Poland - Pologne - პოლონეთი	38,5	10	10	0	4,6	1,2	15	14	73	81
Romania - Roumanie - რუმინეთი	20,0	10	12	-2	8,5	1,3	16	16	70	78
Russia - Russie - რუსეთი	143,7	13	13	0	10,3	1,7	16	13	65	76
Slovakia - Slovaquie - სლოვაკეთი	5,4	10	10	0	5,5	1,3	15	14	72	79
Ukraine - უკრაინა	42,9	11	15	-4	7,0	1,5	15	15	66	76
Southern Europe - Europe du Sud - სამხრეთი ევროპა	154	9	10	-1	4	1,3	15	19	78	83
Albania - Albanie - ალბანეთი	3,0	12	7	5	14,4	1,8	19	12	75	80
Andorra - ანდორა	0,1	8	3	5	3,4	1,1	15	13	-	-
Bosnia Herzegovina - Bosnie-Herzégovine - ბოსნია- ჰერცეგოვინა	3,8	8	9	-1	5,0	1,3	16	16	74	79

(continued - suite - გაგრძელება)

Continent, country or area Continent, pays ou région კონტინენტი, ქვეყანა ან ადმინისტრაციული ერთეული	Population (in millions) მოსახლეობა (მილიონი)	Birth rate Taux de Naissance ‰	Death rate Taux de Mortalité ‰	Natural increase Accroisse- ment ‰	Infant mortality rate Taux de morta- lité infantile ‰	TFR ISF შობადობის ჯამობრივი კოეფიციენტი	Population მოსახლეობა (%)		Life expectancy Espérance de vie სიცოცხლის	
							Age ასაკი		Male Homme	Female Femme
							-15	65+	მამაკაცები	ქალები
Croatia - Croatie - ხორვატია	4,2	10	13	-3	3,6	1,6	15	19	74	80
Greece - Grèce - საბერძნეთი	11,0	9	11	-2	2,9	1,3	15	20	78	83
Italy - Italie - იტალია	61,3	9	10	-1	3,2	1,4	14	21	80	84
Kosovo - კოსოვო	1,8	15	4	11	11,0	2,0	28	7	67	71
Macedonia - Macedoine - მაკედონია	2,1	11	9	2	10,0	1,5	17	12	73	77
Malta - Malte - მალტა	0,4	10	8	2	5,7	1,4	15	16	78	82
Montenegro - Montenegro - მონტენეგრო	0,6	12	10	2	5,2	1,7	19	13	72	77
Portugal - Portugal - პორტუგალია	10,4	8	10	-2	3,0	1,2	15	19	77	83
San Marino - Saint-Marin - სან მარინო	0,03	10	2	8	6,4	1,5	15	18	82	86
Serbia - Serbie - სერბეთი	7,1	9	14	-5	5,4	1,4	14	18	72	77
Slovenia - Slovénie - სლოვენია	2,1	10	9	1	2,9	1,5	15	17	77	83
Spain - Espagne - ესპანეთი	46,5	9	8	1	3,1	1,3	15	18	79	85
OCEANIA - OCEANIE - ოკეანეთი	39	18	7	11	21	2,4	24	11	75	79
Australia - Australie - ავსტრალია	23,5	13	6	7	3,3	1,9	19	14	80	84
Federated States of Micronesia - Micronésie,										
Etats fédérés de - მიკრონეზია	0,1	24	5	19	29,0	3,5	34	4	69	72
Fiji - Fidji - ფიჯი	0,9	21	8	13	15,0	2,5	29	5	67	73
French Polynesia - Polynésie française - საფრანგეთის პოლინეზია	0,3	17	6	11	5,1	2,1	25	6	73	78
Guam - გუამი	0,2	22	5	17	13,4	3,1	27	7	75	81
Kiribati - კირიბატი	0,1	30	9	21	45,0	3,8	35	4	58	66
Marshall Islands - Îles Marshall - მარშალის კუნძულები	0,1	30	4	26	26,0	4,1	40	2	67	73
Nauru - ნაურუ	0,01	36	8	28	39,0	4,3	37	1	58	63
New Caledonia - Nouvelle- Calédonie - ახალი კალედონია	0,3	17	5	12	5,0	2,2	24	8	74	81
New Zealand - Nouvelle-Zélande - ახალი ზელანდია	4,3	13	7	6	4,4	2,0	20	14	80	83
Palau - პალაუ	0,02	14	9	5	11,0	1,7	20	6	69	75

(continued - suite - გაგრძელება)

Continent, country or area Continent, pays ou région კონტინენტი, ქვეყანა ან ადმინისტრაციული ერთეული	Population (in millions) მოსახლეობა (მილიონი)	Birth rate Taux de Naissance ‰	Death rate Taux de Mortalité ‰	Natural increase Accroisse- ment ‰	Infant mortality rate Taux de morta- lité infantile ‰	TFR ISF შობადობის ჯამობრივი კოეფიციენტი	Population მოსახლეობა (%)		Life expectancy Espérance de vie სიცოცხლის	
							Age ასაკი		Male Hommes	Female Femmes
							-15	65+	მამაკაცები	ქალები
Papua New Guinea - Papouasie-Nouvelle-Guinée - პაპუა ახალი გვინეა	7,6	33	10	23	48,0	4,3	39	3	60	65
Samoa - სამოა	0,2	29	5	24	16,0	4,7	39	5	73	76
Solomon Islands - Îles Salomon - სოლომონის კუნძულები	0,6	31	5	26	26,0	4,1	39	3	67	74
Tonga - ტონგა	0,1	27	7	20	17,0	3,9	37	6	69	73
Tuvalu - ტუვალუ	0,01	25	9	16	10,0	3,2	33	5	67	72
Vanuatu - ვანუატუ	0,3	29	5	24	21,0	4,4	39	4	70	73

2014 World Population Data Sheet. Population Reference Bureau. Washington, 2014.

Giorgi Tsuladze

Doctor of Sciences, Professor

ILIA STATE UNIVERSITY
INSTITUTE OF DEMOGRAPHY AND SOCIOLOGY

Tel.: (+995 32) 233170: ; 599 980 413

E-mail:
polionlge@wanex.net