

საქართველოს



იმისთანა წმინდა ხელმოწერა, ბიგინი ბიჭუჭუნი სივრცის, ცოდობით და ჩვეულებით უკლები გაცანა ყურადღებამაგონებ უხადგლებია.



დაარსდა 1918 წელს.



საქართველო, 14 დეკემბერი, 2006 წელი.

№ 245-250 (5591)

რესპუბლიკა

საქართველო
რესპუბლიკა

ელექტრონული ფოსტა: sakresp@ayety.ge

ვებ გვერდი: www.open.ge/sakartvelos-respublika

ფასი 50 თეთრი.

**საარჩევნო და
საარსებო ურთიერთ
რეაქციის ვალდებულები-
ნობილი განისაზღვრა**



2



**რუსეთი დინების
საინფორმაციო
არ წავა**

2

**ნუ იმეორებ, ნუ იმეორებ...
მეორე მრუდობენ კიდევ
და ქურდობენ კიდევ**

93

**საქართველოს
კონფედერაციულ
მოდელს სთავაზობენ**

93

**პრიტანეთში
ჭადრაკი
საორთქლი
აღიარეს**

94



**გთავაზობთ
ქალაქ თბილისის
საპრეზიდენტო
დაღმინილებას**

92



**დიდი საკონცერტო დარბაზის
წინ რუსუდანი სეზონის
გარსკვლავი აკიაფდა**

95



ქალაქ თბილისის საკრებულო

დადგენილება №40

20 ნოემბერი, 2006 წ.

ქ.თბილისის 2006 წლის ბიუჯეტის 9 თვის ანგარიშის

ბანკილისა და ღირებულების შესახებ

ქ.საკრებულოს დეპუტატების – თბილისის მუშახელს – საქართველოს კანონის მე-12 მუხლის პირველი პუნქტის „ე“ ქვეპუნქტისა და ქ.თბილისის საკრებულოს 2004 წლის 18 მარტის №44 გადაწყვეტილებით დამტკიცებულ „ქ.თბილისის ბიუჯეტის შედგენის, განხილვის, მიღებისა და შესრულების დროებითი წესის შესახებ“ მე-4 და მე-5 მუხლების თანახმად დამტკიცებს ქ.თბილისის 2006 წლის 10 ნოემბრის

№01.01.01 დადგენილებით წარმოდგენილი თანდართული ანგარიში.

2. დადგენილება ერთი თვის ვადაში შეიძლება გასინჯვლეს თბილისის საქალაქო საბამბროლოს აღმასტრობის დასახლებულ პუნქტებში (მის: ქ.თბილისი, სარაჯიშვილის ქ. N 1-ა)

საკრებულოს თავმჯდომარე
გ. ბაბაშვილი

ინფორმაცია

ქ. თბილისის 2006 წლის ბიუჯეტის 9 თვის შესრულების შედეგების შესახებ

ქალაქ თბილისის 2006 წლის ბიუჯეტი ამტკიცებულ 9 თვის შემოსავლების გეგმა 230,399.5 ათასი ლარი, ხოლო აქტუალურ ეკვლავების გათვალისწინებით განისაზღვრა 332,099.7 ათასი ლარის ოდენობით და შედგენილი შემოსულები 330,283.6 ათასი ლარი შეადგინა, რაც გეგმის 99.5%, შესაბამისად ბიუჯეტის შესრულება –1,816.1 ათასი ლარის შემოსავლი დადგა აღსანიშნავი, რომ 2005 წლის ანალოგიურ მანძილზედ შემადგენით (ფაქტი – 299,216.1 ათასი ლარი) სასტატისტიკო პერიოდში 31,067.5 ათასი ლარით მეტი შემოსავალი მიღებულა.

1 საგადასახლო შემოსულები – ქ. თბილისის საკრებულოს მიერ ამტკიცებულ ბიუჯეტით განსაზღვრულ საგადასახლო შემოსულები 9 თვის გეგმა 193,670.2 ათასი ლარი ფაქტიერა 201,095.6 ათასი ლარით შესრულა, შესაბამისად გადაჭარბებამ 7,425.3 ათასი ლარი (103.8%) და მოსალოდნელი შემოსულების 60.9% შეადგინა. ამისათვის, მრავალწლოვანი შედარებით (2005 წლის 9 თვის ფაქტი შემოსულების გადასახდის გეგმა – 159,605.0 ათასი ლარი) 41,490.6 ათასი ლარით განსაზღვრა.

საბაზრობით პერიოდში მიღებულ საგადასახლო შემოსულები 65.3% (131,341.2 ათასი ლარი) მიღებულა ქ. თბილისის საგადასახლო ინსტიტუტის ხაზით, 31.9% (64,109.6 ათასი ლარი) – მსხვილფასოვანი მსხვილფასოვანი მიწის, ხორცი დარჩენილი 2,8% (5,644.8 ათასი ლარი) აქტივის გადასახდის ინსტიტუტში.

ქ. თბილისის ბიუჯეტში ქონების გადასახდის მიღებული შემოსულები

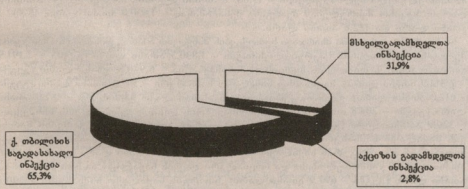
2005 – 2006 წლები

ქონების გადასახდი	2005 წ. 9 თვის ფაქტი	2006 წ. 9 თვის ფაქტი	სხვაობა	სხვაობის წილი (2005 წ.)	სხვაობის წილი (2006 წ.)
საწარმოო ქონების გადასახდი	13,414.4	17,919.1	4,504.7	72.6	70.6
ფუნქციონირებადი ქონების გადასახდი	494.2	1,545.1	1,050.9	2.7	6.1
მშენებლობის	4,579.8	5,932.0	1,352.2	24.8	23.4
სულ	18,488.4	25,396.2	6,907.8	100.0	100.0

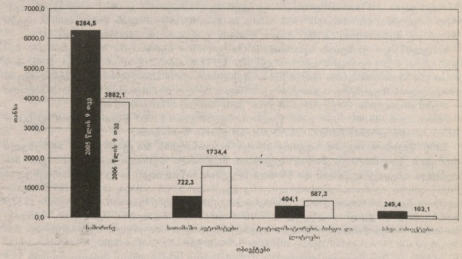
საოპერატიული ბიუჯეტის გადასახდის სასტატისტიკო პერიოდში შემოსულების ხაზით მიღებულა 6,306.9 ათასი ლარი, ვახლოა წლის ანალოგიურ მანძილზედ ანალოგიურად მიღებულა –1,333.4 ათასი ლარით ნაკლები (2005 წლის 9 თვის ფაქტი – 7,640.3 ათასი ლარი) და გეგმის (5,785.1 ათასი ლარი) 109.0%.

თბილისის მხედველობით მიწის მფლობელობაზე გადასახდის განსაზღვრა შეესაბამებოდა – 3,882.1 ათასი ლარი (61.6%) გეოდეზია-გეოდეზიის, მიწოვლისა და ლეკობისა – 587.3 ათასი ლარი (9.3%), საოპერატიული აპარატისა – 1,734.4 ათასი ლარი (27.5%), ხორცი დარჩენილი – 103.1 ათასი ლარი (1.6%) დარჩენილ, წინასწარმდებელი გამოწვევების, სისტიმურ-ელექტრონული მოწყობისა და სხვა სახის თბილისში წარმოებულ.

2006 წლის 9 თვის მიღებული საგადასახლო შემოსულები საგადასახლო ინსტიტუტის გრძელად



საოპერატიული ბიუჯეტის გადასახდის მიღებული შემოსულების დინამიკა თბილისის ქობულში (2005 - 2006 წლების 9 თვის)



სამშენებლო გადასახდი – შემადგენელი 9 თვის მიღებულმა ფაქტიერმა შემოსავლამ 168,457.3 ათასი ლარი (საგადასახლო შემოსულების 83.8%) და ბიუჯეტით განსაზღვრულ გეგმას (164,196.2 ათასი ლარი) 102.6% შეადგინა. მოსალოდნელია გეგმის მეტი 4,261.1 ათასი ლარის შემოსავალი მიღებულა ამისათვის აღსანიშნავი, რომ წარსულ წლებში შედარებით (2005 წლის 9 თვის ფაქტი – 131,838.4 ათასი ლარი) მრავალწლოვანი პერიოდში 36,618.9 ათასი ლარით შედგენა.

სამშენებლო გადასახდის მიღებულ შემოსულები 18.7% მიღებულა ეკონომიკური და გეოდეზია-გეოდეზიის უნივერსიტეტის მიერ ხაზით სტატისტიკის ორგანიზაციის, ხორცი დარჩენილი 81.3% – ეკონომიკური მიწის.

ქონების გადასახდი – 2006 წლის ინტეგრირებული პერიოდში ქონების გადასახდის აგელოგიურ ბიუჯეტში ფაქტიერად მიღებულა 25,396.2 ათასი ლარი შემოსავალი (საგადასახლო შემოსულების 12.6%), გეგმის 21,689.1 ათასი ლარის 107.2%. მოსალოდნელია გეგმის გადაჭარბებამ 1,707.1 ათასი ლარი შედგინა. აღსანიშნავი, რომ წარსულ წლებში შედარებით (ფაქტი – 18,488.4 ათასი ლარი) წელს მიღებულა 6,907.8 ათასი ლარით მეტი შემოსავალი მიღდა.

ქონების გადასახდის მიღებულ შემოსულები სტრუქტურა შედგენა:

- საწარმოო ქონების გადასახდი – 17,919.1 ათასი ლარი;
- ფუნქციონირებადი ქონების გადასახდი – 1,545.1 ათასი ლარი;
- მშენებლობის – 5,932.0 ათასი ლარი;

2005 წლის პერიოდში მიწის მფლობელი წელს მრავალწლოვანი ხაზით მიღებულა და ამისათვის შემოსულები მიერ სტრუქტურული ეკვლავები:

გამოსახლოვნი, რომ აღნიშნული გადასახდის შემოსულების შესრულება განსაზღვრულია ხაზით მიღებულა მიღებულ შემოსულების დედაში, რაც თავის მხრივ, ამახილავს და სხვა მომსახურების თანამშრომლის ორგანიზაციის და მოსამსახურების განსაკუთრებული ხაზით მიღებულ შემოსულების მნიშვნელოვანი მრავალი (განსაკუთრებული ხაზით მიღებულ შემოსულების) შედგენა.

გარდა ამისა, აღნიშნულ პერიოდში სხვა საგადასახლო შემოსულების ხაზით მიღებულა დაზღვრული 935.2 ათასი ლარის შემოსავალი მიღდა.



შემოების დახარისხებულად (დასაქმებულთა 549 სკვადრი ვალდებულად აღებული, დამსწრეული და საკისო ხარჯი შეადგენს 224,7 ათას ლარს.

დამა წყნის 2006 წლის შემოსავლები 9 თვის დამსკეივული და დასკეივული გვეს – 455,0 ათას ლარი, ჟქვერული შესკეივული – 413,2 ათას ლარი, 9 თვის ხარკების შეკეივული – 455,0 ათას ლარი, ჟქვერული გახარკვა – 380,5 ათას ლარი.

საკრთო დასმარებულთა სახსკეივული მოსახარებულთა ხარკების 9 თვის დამსკეივული გვესი შეკეივული – 149,8 ათას ლარი, დამსკეივული გვესი შეკეივული – 157,3 ათას ლარი, ჟქვერული გახარკვა – 141,8 ათას ლარი. შრავკეივული სხვა ხარკების შეკეივული დამსკეივული გვესი შეკეივული – 2,2 ათას ლარი, ჟქვერული ხარკები – 1,6 ათას ლარი. მესოფარგული, რაი მოსხარდა ხარკის, ხარკისათვის გადასახდელი – 0,3 ათას ლარი, გათვების დამსკეივულების აკისვა – 0,6 ათას ლარი, ვაიხ – 2,4 საათის – კვერების დამსკეივული – 0,2 ათას ლარი, ანკვერების გადასახდელი – 0,3 ათას ლარი. შრავკეივულისთა კვერული ხარკების შეკეივული 9 თვის დამსკეივული გვესი შეკეივული – 15,0 ათას ლარი, დამსკეივული გვესი შეკეივული – 22,5 ათას ლარი, ჟქვერული გახარკვა – 22,5 ათას ლარი, რაი მოსხარდა: გათვებისათვის აკისვების შეკეივული – 15,0 ათას ლარი, ანკვერების შეკეივული – 7,4 ათას ლარი.

კულთული აღმრების დამსკეივულებების 9 თვის დამსკეივული გვესი გოთვალსკეივული იყო – 56,8 ათას ლარი, დამსკეივული გვესი შეკეივული – 56,0 ათას ლარი, ჟქვერული გახარკვა – 46,9 ათას ლარი. კერძო, 114,3 ჰ/დასსა შემოსებისათვის 9 თვის ხსკეივულის ანალღვერებისთა გოთვა – 15,3 ათას ლარი.

საკეივული ლევის ხარკების 9 თვის დამსკეივული გვესი განსახდელი იყო 80,0 ათას ლარი, დამსკეივული გვესი – 70,0 ათას ლარი, ჟქვერული ხარკი შეკეივული 39,1 ათას ლარი, კერძო, 3,45 და 6 შრავკეივულითა ოჯახებში დასკეივული გვესი შეკეივული 22,5 ათას ლარი, ჟქვერული ხარკები შეკეივული 14,0 ათას ლარი, რომელი მოსხარდა 50 აკვერულითა და 54 ოკულთო გადასახდელი ოჯახების, ვიხარკი კერძო, 1,23 ხარისხის ორღვერების დაჯალბული გადასახდელი შემოხარდა ოჯახების დასკეივული გვესი განსახდელი იყო 2,3 ათას ლარი, დამსკეივული გვესი – 1,0 ათას ლარი, ჟქვერული გახარკვა 1,6 ათას ლარი. უხის სახალღოები, რაი-ღოსებისა, დამსკეივული გვესი გოთვალსკეივული იყო 18,0 ათას ლარი, დამსკეივული გვესი – 10,3 ათას ლარი, ვიხარკი ვერ მოსახარდა ვიხარკი, რომელი ვიხარკებისა, სხვადასხვა კოთახისკეივული ხარკებისა, ვიხარკების ხარკების სახალღო ვერ გახარდა, ყოველ აბაშომოღვე დამსკეივული გვესი განსახდელი იყო 2,3 ათას ლარი, დამსკეივული გვესი – 2,5 ათას ლარი.

ლარი, ჟქვერული გახარკვა – 2,4 ათას ლარი, დასმარება ვერული იყნა 39 აბაშომოღვე.

კეივული მღვიმარებისა მყოფი ოჯახების სოკალღერი დასმარება დასკეივული გვესი გოთვალსკეივული იყო – 30,5 ათას ლარი, ჟქვერული ხარკები შეკეივული – 19,8 ათას ლარი, რომელი მოსხარდა: აკვერულითა მოსახარებულთა ხარკების არაბმომღვე 32 კეივულისა, დღესათის ობოლ 1 ჰაქვის, მესკეივული შეკეივულებისათვის მქონე 1 ჰაქვის არაბმომღვე 12 კეივულისა კეივულისა, 18 წლად დასკეივული მესკეივულის მქონე 1 ჰაქვის, ლევისა დასკეივული მოსახარებულთა მარკეივული არაბმომღვე 39 კეივულისა, დღესათის ობოლ 1 ჰაქვის, მესკეივული მესკეივულის მქონე 1 ჰაქვის არაბმომღვე 7 კეივულისა კეივულისა, 18 წლად დასკეივული მესკეივულის მქონე 1 ჰაქვის ობოლ ვიხარკებისა ხარკების მოსახარებულთა ხარკები, ვიხარკებისა გვესი გოთვალსკეივული იყო – 3,9 ათას ლარი, დამსკეივული გვესი – 2,5 ათას ლარი, ჟქვერული გახარკვა – 1,0 ათას ლარი, კეივულისა, კეივულისა, კეივულისა და კვერების ობოლ ვიხარკების მღვიმარებისათვის კომპიუტერი გვესი შეკეივული – 0,6 ათას ლარი, ჟქვერული ხარკები შეკეივული – 0,2 ათას ლარი.

კეივული წყნის ხარკების შეკეივული 2006 წლის 9 თვის დამსკეივული გვესი განსახდელი იყო – 157,5 ათას ლარი, დამსკეივული გვესი – 161,5 ათას ლარი, ჟქვერული გახარკვა – 149,6 ათას ლარი. შრავკეივულითა მოკეივულითა ხარკები დამსკეივული გვესი შეკეივული – 101,4 ათას ლარი, დამსკეივული გვესი – 111,4 ათას ლარი, ჟქვერული ხარკი შეკეივული 110,2 ათას ლარი, ვიხარკების სახსკეივული 9 თვის დამსკეივული და დამსკეივული გვესი განსახდელი – 21,1 ათას ლარი, ხოლო ჟქვერული ხარკი შეკეივული – 10,8 ათას ლარი, სხვადასხვა კეივულისათვის ხარკები დამსკეივული გვესი გოთვალსკეივული იყო 35,0 ათას ლარი, ხოლო დამსკეივული გვესი – 29,0 ათას ლარი, ჟქვერული ხარკი შეკეივული – 28,4 ათას ლარი, რომელი მოსხარდა სასოფლო-აღმოსავლურების – 4,7 ათას ლარი, სკვერების და დამა წყნის მესოფარგულითა ვერ გათვების მოსახარება – 14,0 ათას ლარი, დამა წყნის მესოფარგულითა ნინღვის მესკეივული და დამსკეივული ხარკები – 9,8 ათას ლარი.

გოთვალსკეივული ხარკები 2006 წლის 9 თვის დამსკეივული გვესი გოთვალსკეივული იყო – 10,8 ათას ლარი, დამსკეივული გვესი შეკეივული – 9,3 ათას ლარი, ჟქვერული გახარკვა – 9,0 ათას ლარი.

ქ ობოლად დასკეივული ჰაქვისა მესკეივული კეივულები, ვიხარკებისა და ორგანიზაციული ჰრძოლა შეკეივული 10-დან 23-ჯ დასმარება.

საკეივული სახსკეივული უფროსი
333363 336630336363

ქ თბილისის 2006 წლის ბიუჯეტის შემოსავლები

დასმარა 1

შემოსავლის კოდი	შემოსავლების დასახელება	2006 წლის 9 თვის (ათს ლარებში)			
		წლიური ლაზუსტე ბუჯეტი	ლაზუსტე ბუჯეტი	ფაქტი	სხვათა ეს %
I საკეივულისა შემოსავლები					
01 01 00 00	სამსოფლო-აღმოსავლურებისა	2277000	1641962	1684473	4281,1 102,8
	აგვერულითა განსახდელი	46800,0	29474,1	31703,1	2229,0 107,8
01 25 00 00	საბანკო ხარკებისა	7800,0	5785,0	5306,9	521,9 109,0
01 08 00 00	ქონებისა განსახდელი	33000,0	23889,1	23298,1	1171,1 107,2
01 08 01 00	ა) ვიხარკი პირთა ქონებისა განსახდელი	4650,0	1580,0	1545,1	-4,9 99,7
01 08 02 00	ბ) საკრთო ქონებისა განსახდელი	22850,0	18250,6	17919,1	-3315,8 98,2
01 30 00 00	ბ) სხვა განსახდელი	5500,0	3688,5	5932,0	2043,5 152,6
01 40 01 00	სხვა საკეივულისა შემოსავლები			935,2	93,2
II აბაშომოღვე შემოსავლები					
02 01 00 00	მოსაკეივულები	2145,0	1981,7	2366,8	775,1 148,7
01 07 00 00	საკრთო-საღვერულითა მოსაკეივულები	120,0	76,4	108,5	32,1 142,0
01 07 00 00	ბ) მოსაკეივული ბუნებრივი ობიექტებისა	50,0	38,7	36,8	-1,9 95,1
02 01 03 00	ბ) სახსკეივული ხარკი	15,0	-11,7	4,0	-7,7 34,2
02 01 15 00	გ) სახსკეივული სახსკეივული სასოფლო-აღმოსავლურებისა (10%)	55,0	28,0	67,7	41,7 260,4
02 01 31 00	აგვერულითა მოსაკეივულები	2028,0	1616,3	2268,3	743,0 148,0
02 01 31 01	ბ) მოსაკეივული მშენებლობისა დასკეივული	500,0	381,4	1093,8	712,2 286,7
02 01 31 05	მოსაკეივული აგვერულითა სასოფლო-აღმოსავლურებისა	1350,0	1005,0	910,2	-94,8 90,6
02 01 31 08	აგვერულითა საღვერული მოსაკეივული	150,0	113,7	249,7	136,0 219,8
02 01 31 20	სხვა არალაღვერულითა აგვერულითა მოსაკეივული	25,0	15,2	4,8	-10,4 31,6

შემოსავლის კოდი	შემოსავლების დასახელება	წლიური ლაზუსტე ბუჯეტი	ლაზუსტე ბუჯეტი	ფაქტი	სხვათა ეს %	შესკეივული ეს %
02 02 00 00	სახსკეივული მოსახარებულთა ოჯახებისა, შრავკეივული, შრავკეივული	3238,0	2771,4	1204,8	-1566,8 43,5	
02 02 01 00	ა) სახსკეივული მოსახარებულთა ოჯახებისა, შრავკეივული, შრავკეივული	180,0	121,4	137,3	15,9 113,1	
02 02 02 00	ბ) აგვერულითა მსოფლიოსა განსახდელითა არაბმომღვე სახსკეივული მოსახარებულთა ოჯახებისა	3058,0	2650,0	1067,3	-1562,7 40,3	
02 03 00 00	მოსაკეივული გვესის სასოფლო-აღმოსავლურებისა	1442,0	1004,8	731,9	-472,9 72,8	
02 03 02 00	ა) მესკეივული გვესისათვის ხსკეივული მოსაკეივულები	700,0	531,4	477,0	-54,4 99,8	
02 03 04 00	ბ) მესკეივული კულტურისათვის ხსკეივული მოსაკეივულები	710,0	451,5	242,4	-209,3 53,7	
02 02 06 02	გ) მესკეივული სასოფლო-აღმოსავლურებისათვის ხსკეივული	10,0	6,5	9,9	3,4 152,3	
02 02 20 02	დ) სხვა არალაღვერულითა მოსაკეივული გვესის სასოფლო-აღმოსავლურებისათვის ხსკეივული	22,0	15,4	2,6	-12,8 16,9	
02 06 01 00	აგვერულითა ხსკეივულებისათვის ხსკეივული მოსაკეივული	800,0	374,5	504,2	129,7 134,6	
02 08 00 00	გვესისათვის დასკეივული მოსაკეივული	1190,0	846,0	1381,6	816,6 161,1	
02 08 18 00	ა) შემოსავული გარდასახდელი მოსაკეივული წყნისა (60%)	900,0	863,0	1196,0	533,0 180,4	
02 08 19 02	ბ) ვიხარკი არალაღვერული-საშრავკეივული სასოფლო-აღმოსავლურებისათვის ხსკეივული	290,0	182,0	165,6	-16,4 91,0	
02 10 20 02	შემოსავლები სხვა არალაღვერულითა აბაშომოღვე შემოსავლები	75,0	58,0	55,8	0,8 101,5	

№ 245-250. 6 თბილისი, 14 დეკემბერი, 2006 წელი.

შემოსულის კოდი	შემოსავლების დასახელება	წლიური დაზღვეული	9 თვე			შესრულება %
			დაზღვეული	ფაქტი	სხვაობა	
02 07 00 00	შესრულებული სესხის დაკრებიდან და სხვა სახის პროცენტები (სარეალური)		364,1	364,1		
III კაპიტალური შემოსავლები		62000,0	48312,0	40212,1	-8100,9	83,0
03 01 00 00	სახელმწიფო ქონების გაყიდვით მიღებული შემოსავალი	7000,0	5682,0	8165,0	2483,0	143,7
03 01 00 00	აფილირებული მართვლობის განაწილების მიხედვით მიღებული სახელმწიფო ქონების გაყიდვით	36630,0	28668,0	21360,6	-7307,4	74,5
03 03 01 02	საერთო სახელმწიფო საკუთრების არსებული არასასიღლო - სახელმწიფო დანიშნულების მიწის გაყიდვით მიღებული შემოსავალი (50%)	20,0	14,0	304,1	290,1	2172,1
03 03 01 02	აფილირებული მართვლობის საკუთრებაში არსებული არასასიღლო-სახელმწიფო დანიშნულების მიწის გაყიდვით მიღებული შემოსავალი (50%)	18000,0	13678,0	10054,0	-3624,0	73,5
03 03 01 02	ფინანსური პირთა და კერძო საბრუნო სფეროში არსებული არასასიღლო-სახელმწიფო დანიშნულების აფილირებული მართვლობის საკუთრების მიწაზე კერძო საკუთრების მიწის მფლობელის მფლობელი მიღებული შემოსავალი (50%)	350,0	250,0	217,5	-32,5	87,0
სულ შემოსავლები		338100,0	246824,7	247805,9	-818,8	96,7
IV შემოსავალი კანონმდებლობით გათვალისწინებული სხვა არსადასაყვამის შემოსავლებიდან		133800,0	83475,0	82477,9	-997,1	96,8

02 10 00 02 00	სხვა არასასიღლო-სახელმწიფო შემოსავლები			107,9	107,9	
04 01 04 02 00	ტრანზიტის სახელმწიფო ბიუჯეტიდან	132300,0	81975,0	80870,0	-1105,0	96,7
06 01 06 02 00	საფინანსო დასახელების მართვლობის დასაწყისისთვის არსებული სასაბუჯეტო სახსრების წილი	1500,0	1500,0	1500,0	0,0	100,0
სულ შემოსავლები		471900,0	332099,7	330283,7	-1816,0	96,5

კ. თბილისის 2006 წლის ბიუჯეტის 9 თვის შემოსავლები საქალაქო და რაიონული ბიუჯეტების მიხედვით

დასახელება	წლიური დაზღვეული	9 თვე			შესრულება %
		დაზღვეული	ფაქტი	სხვაობა	
1 ტელეკომ-ინფორმაციული	10626,8	7960,4	7292,5	-667,9	91,4
2 ზღვრულ-რეზერული	8328,2	6079,2	5695,9	-183,3	97,0
3 შიდასაქონლო-კომერციული	7998,8	5648,0	5191,3	-656,7	88,8
4 ვაჭარ-საბრუნო	8453,0	6171,5	5369,1	-802,4	87,0
5 მხარე-საბრუნო	11716,1	8518,0	8376,5	-141,5	96,3
6 დამხმარე	632,0	455,0	427,7	-27,3	94,0
7 საქალაქო	47954,9	35052,1	32553,0	-2499,1	92,9
8 რაიონული	42394,1	29704,8	29773,0	683,1	100,2
9 შიდა მართვლობის ტრანსპორტი	132300,0	81975,0	80870,0	-1105,0	96,7
სულ საქალაქო	471900,0	332099,7	330283,7	-1816,0	96,5

ქ.თბილისის ბიუჯეტის ბალანსბრუნების შესრულება ორბანისკაცობა ზრილი

2006/09/01/2006 30/09/2006 რაიონული 3

რაიონული ბიუჯეტი	შეიკრები ორბანისკაცობის დასახელება	წარმოადგენს რაიონული ბიუჯეტი	კანონიერად რაიონული ბიუჯეტი	პარამეტრები	რ ა მ თ ვ ი მ ბ ა		ბ ა რ ა	კანონიერად
					საბრუნო	ა გ ა გ ს ი		
01 00	A. მთლიანი საბაზარული	2,569,600	2,191,875,00	1,939,459,92	1,830,276,18		1,830,276,18	
02 00	A. მთლიანი ბიუჯეტის პროცენტები	9,235,293	7,314,934,00	6,941,567,33	4,448,481,72	2,492,281,50	6,940,763,21	
03 00	საინფორმაციო საბაზარული სახსრები	1,027,187	803,487,00	788,216,71	787,416,71		787,416,71	
04 00	მართვლობის პროცენტები საბაზარული სახსრები	6,269,000	4,283,964,00	4,202,980,68	4,201,592,92	209,00	4,201,801,92	
05 00	საინფორმაციო სახსრები	473,300	353,422,00	333,224,67	320,890,09		320,890,09	
06 00	საინფორმაციო პროცენტები	485,900	375,140,00	334,225,74	301,514,31		301,514,31	
07 00	ბანკინგის სახსრები	16,584,674	8,659,162,00	8,995,930,75	8,561,370,44	250,048,00	8,811,416,44	
08 00	პროცენტების სახსრები	12,460,306	6,821,956,70	6,671,629,96	6,570,279,96		6,570,279,96	
09 00	საინფორმაციო სახსრები	11,687,400	10,612,750,00	10,365,465,18	10,300,621,23	10,018,60	10,310,639,83	
10 00	საინფორმაციო პროცენტები	1,641,300	1,203,224,00	1,198,338,62	1,132,038,22		1,132,038,22	
11 00	საინფორმაციო სახსრები	1,820,400	829,100,00	776,172,69	746,437,21		746,437,21	
12 00	საინფორმაციო პროცენტები	14,376,400	7,689,620,00	7,598,751,63	7,402,742,27	19,169,00	7,421,911,27	
13 00	საინფორმაციო სახსრები	304,200	240,442,00	227,688,49	193,671,48		193,671,48	
14 00	საინფორმაციო პროცენტები	237,183,900	165,271,675,00	164,893,409,53	151,163,600,75	12,814,220,42	163,933,543,17	44,278,00
15 00	საინფორმაციო პროცენტები	40,635,800	35,479,100,00	35,458,908,63	35,376,888,63	82,000	35,458,888,63	
16 00	საინფორმაციო პროცენტები	31,750,000	22,900,000,00	22,876,192,00	19,777,692,00	3,706,500,00	22,878,192,00	
17 00	საინფორმაციო სახსრები	16,391,400	11,835,281,00	11,848,961,93	11,835,666,97		11,835,666,97	
18 00	საინფორმაციო პროცენტები	192,900	145,200,00	139,825,43	122,845,74		122,845,74	
19 00	საინფორმაციო პროცენტები	84,600	84,600,00	84,592,75	83,937,55		83,937,55	
20 00	საინფორმაციო პროცენტები	45,682	45,682,00	44,856,31	44,856,31		44,856,31	
21 00	საინფორმაციო პროცენტები	1,000,000	725,400,00	702,131,64	702,131,64		702,131,64	
22 00	საინფორმაციო პროცენტები	1,748,640	1,748,640,00	1,748,552,86	1,748,552,86		1,748,552,86	
23 00	საინფორმაციო პროცენტები	11,765,000	4,642,000,00	4,546,988,47	4,535,138,47	11,850,00	4,546,988,47	
24 00	საინფორმაციო პროცენტები	100,000	15,900,00					
25 00	საინფორმაციო პროცენტები	801,800	611,350,00	611,350,00	611,350,00		611,350,00	
26 00	საინფორმაციო პროცენტები	1,087,627	8,107,00					
27 00	საინფორმაციო პროცენტები	907,087	7,087,30					
28 00	საინფორმაციო პროცენტები	10,826,800	7,980,400,00	7,665,586,00	7,029,090,00		7,029,090,00	
29 00	საინფორმაციო პროცენტები	8,328,200	6,079,160,00	5,693,527,00	5,648,463,00		5,648,463,00	
30 00	საინფორმაციო პროცენტები	7,998,800	5,847,960,00	5,044,460,00	4,981,416,00		4,981,416,00	191,00

რაიონული ბიუჯეტი	შეიკრები ორბანისკაცობის დასახელება	წარმოადგენს რაიონული ბიუჯეტი	კანონიერად რაიონული ბიუჯეტი	პარამეტრები	რ ა მ თ ვ ი მ ბ ა		ბ ა რ ა	კანონიერად
					საბრუნო	ა გ ა გ ს ი		
31 00	საინფორმაციო სახსრები	8,453,900	6,171,520,00	5,200,848,00	5,003,588,00	102,397,00	5,104,820,00	1,165,00
32 00	საინფორმაციო პროცენტები	11,716,100	8,518,000,00	7,893,458,80	7,842,566,60		7,841,379,10	1,187,50
33 00	საინფორმაციო პროცენტები	632,900	455,000,00	393,659,00	385,951,00	550,00	386,501,00	
34 00	საინფორმაციო პროცენტები	55,300	55,300,00	52,527,60	52,527,60		52,527,60	
35 00	საინფორმაციო პროცენტები	2,000,403	994,271,00	927,128,95	887,743,62		887,743,62	
ს უ ლ		471,900,000	332,099,700,00	325,882,519,47	304,031,341,47	19,483,243,52	323,467,763,49	46,821,50



ძ.თბილისის ბიუჯეტის ბალანსბეღვამის შმსრუღვამა ეპრონოიპორ ზროღშო

პოოროო 01/01/2006 30/09/2006

რანართო 4

ეპრონოიპორ მონღონ რასანბღვამა	წოროოო რასანბღვამო ზოღონ	პოოროოო რასანბღვამო ზოღონ	ბარღვამღვამა	რ ა ნ ს ე მ ი ბ ა ა		ბ ა რ ჯ ი	რანართო
				სბაროოოოოო	აგანსი		
სულ ზოღონღონ ბიუჯეტის ბალანსბეღვამი	471,900,000	332,099,700	328,882,819.47	304,031,341.47	19,483,243.52	323,487,783.49	46,821.50
ბიოროონოოო ბარღვამი	262,367,949	185,268,281.80	180,546,122.05	176,686,877.57	1,895,754.04	178,574,093.11	2,538.50
მუშა-მონასბესურთოა შრომის ანბღვალურბა	23,196,255	17,659,478.60	16,885,070.89	16,244,160.02		16,243,864.02	406.00
სღვღაბი	19,672,959	15,085,890.60	14,592,740.37	14,168,083.84		14,167,587.84	496.00
პრბეზი	1,773,791	1,448,573.00	1,374,015.22	1,347,227.18		1,347,227.18	
ღასბარბა	1,738,896	1,025,016.00	896,315.00	728,849.00		728,849.00	
ღამბორბეღვამიღონ ანბროცბეზი	4,634,791	3,539,526.90	3,386,206.16	3,251,437.23		3,251,437.23	
მიღონღვამი	332,100	268,100.00	184,903.00	182,966.58	1,534.50	184,903.00	
სხვბ სბონღვამი ღამ მონასბესურბეზი	40,431,044	26,032,256.69	23,354,442.24	22,877,137.18	116,404.60	22,871,499.28	2,042.50
თბონის ბარღვამი	1,866,539	1,347,272.00	1,170,896.39	1,164,721.37		1,167,547.31	
კომუნღვამი მონასბესურბონის ბარღვამი	6,354,453	4,539,324.80	3,680,913.92	3,608,494.19		3,606,839.39	1,853.80
ღამბორბეღვამი ბარღვამი	2,049,799	1,516,429.29	1,246,872.94	1,226,064.40		1,225,170.00	894.40
წღვამი ბარღვამი	1,870,466	1,322,426.40	1,053,813.79	1,035,707.59		1,034,919.19	789.40
სბეზბროღი და თბღვამი ბგბონღვის ბარღვამი	1,201,128	789,636.90	578,830.39	567,389.39		567,389.39	
კომუნღვამიღონის ბარღვამი	836,907	633,230.70	578,903.93	576,051.94	209.00	576,260.94	
სხვბ კომუნღვამი ბარღვამი	366,356	277,701.60	204,782.87	203,281.87		203,101.87	180.00
კვბონის ბარღვამი	5,081,720	3,330,806.50	2,821,175.49	2,721,977.49		2,721,833.79	43.70
ბბღვამი რგბონღვის და უნბრობონის შგბონის ბარღვამი	245,132	193,693.60	154,645.60	153,812.40		153,812.40	
ტრანბსბი ბგბონღვამიღვამი ღამ მიღვამ-შგბონის ბარღვამი	1,226,480	955,366.00	819,575.88	816,768.58		816,766.95	
სხვბ ბარღვამი	25,843,890	16,645,093.70	14,719,407.36	14,283,237.75	113,289.60	14,396,372.35	135.00
პროცენტბონის ღამბრობა	1,650,000	1,216,700.00	1,216,700.00	1,216,700.00		1,216,700.00	
სუნბსიღვამი ღამ მიღვამღვამე ტრანბსფერბეზი	182,128,758	135,642,220.70	138,538,800.98	133,028,474.56	1,777,414.94	134,805,865.50	
სუნბსიღვამი	191,937,471	138,540,933.70	135,348,413.98	132,838,687.56	1,777,414.94	134,616,302.50	
მიღვამღვამე ტრანბსფერბეზი	191,287	191,287.00	191,287.00	191,287.00		191,287.00	
კბბბბბბბბბბბ ბბბბბბბბ	206,522,651	148,841,418.20	145,336,397.42	127,256,483.30	17,587,489.48	144,893,670.38	44,283.00
ბბბბბბბბბბბბბბბბბბბბ	16,283,089	16,087,060.00	14,863,834.24	14,399,302.24	261,850.00	14,661,152.24	
შგბონის შგბონი, შგბონიღვამი, რგბონიბბბბბბბბ	20,714,190	13,983,450.00	13,952,822.13	10,252,322.13	3,700,500.00	13,952,822.13	
ბბბბბბბბბბბბბბბბბბბბ	172,531,883	117,770,906.20	116,819,641.05	102,696,839.53	13,626,139.48	116,779,696.01	44,283.00

ძ.თბილისის ბიუჯეტის ბალანსბეღვამის შმსრუღვამა შგბონიონღვამი ზროღშო

პოოროოო 01/01/2006 30/09/2006

რანართო 5

შგბონიონღვამი ნღვამი კოოი	რ ა ნ ს ე მ ი ბ ა ა	წოროოო რასანბღვამო ზღვამი	უგბონის ბგბონღვამი კვბი		ს ა ა კ ს ი ბ ა რ ჯ ი		რანართო
			ს უ მ ჯ	შგბონიღვამი	ს უ მ ჯ	შგბონიღვამი	
01 00 I. სბბბბბბ რანბონღვამი სბბბბბბბბბბბბბბბბბბ	26,589.7	20,082.8	14,833.4	5,249.4	16,173.0	13,143.9	5,029.1
წარბონიღვამიონიონი ბბბბბბბბ	2,869.8	2,191.9	2,101.9	90.0	1,830.3	1,790.3	49.0
ღამბბბბბბბბბბბბბბბბბბ	23,397.2	17,745.7	12,601.3	5,144.4	16,219.9	11,243.1	4,976.8
ბბბბბ	192.9	146.2	130.2	100.2	122.8	110.5	12.3
02 00 II. შგბონიღვამი	130.3	130.3	123.3	7.0	128.8	121.8	7.0
სბბბბბბბბ	130.3	130.3	123.3	7.0	128.8	121.8	7.0
03 00 III. სბბბბბბბბბბბბბბ	4,739.7	3,072.3	3,072.3	3,013.5	3,013.5	3,013.5	
სბბბბბბბბბბბბბბბბბბ	1,000.0	725.4	725.4	702.1	702.1	702.1	
სბბბბბბბბბბბბბბბბბბ	3,139.7	2,346.9	2,346.9	2,311.3	2,311.3	2,311.3	
IV. ბ ბ ბ ბ ბ ბ ბ ბ	19,710.3	12,106.5	10,958.4	1,146.1	10,064.5	9,307.1	757.4
სბბბბბბბბბბბბბბბბბბ	18,212.5	11,314.1	10,483.7	830.4	9,372.5	8,921.6	450.9
ბბბბბბბბბბბბბბბბბბ	1,497.7	790.4	474.7	315.7	692.0	385.5	306.5
05 00 V. შგბონიღვამი ბბბბ	5,761.4	4,152.8	4,152.8	4,074.0	4,074.0	4,074.0	
სბბბბბბბბბბბბბბბბბბ	1,134.0	719.0	719.0	706.2	706.2	706.2	
სხვბ ბბბბბ	33.5	13.5	13.5				
06 00 VI. სბბბბბბბბბბბბბ	53,219.6	36,168.9	36,166.6	2.3	35,862.7	35,562.2	0.5
სბბბბბბბბბბბბბბბბბბ	18,761.8	9,419.7	9,419.7	9,010.3	9,010.3	9,010.3	
სხვბ სბბბბბბბბბბბბბ	37,458.0	26,749.2	26,746.9	2.3	26,872.4	26,571.9	0.5
ბბ ბბის კვბბბბბბბბბბბბბ							
07 00 VII. სბბბბბბ-ბბბბბბბბ	327,802.1	230,353.9	98,238.7	132,115.2	227,866.8	96,686.0	130,881.8
სბბბბბ ბბბბბბბბ და კომუნღვამი	84,917.0	59,973.3	35,016.7	24,958.6	59,030.5	34,775.6	24,263.9
ბბბბბბბბ							
კვბონიონღვამის ბბბბბბბბ	242,585.1	170,380.5	63,221.9	107,158.6	168,527.2	61,909.3	106,617.9
08 00 VIII. რანბონღვამი ბბბბბბბბ	21,403.9	17,610.3	10,888.8	6,921.5	17,001.2	10,164.7	6,836.5

№ 245-250. სუნბსიღვამი. 14. რანართო. 2006 წლის ნოემბერი.



ქობულეთის ბიუჯეტის გადსახდომების შესრულება ფუნქციონალურ ზრით

პერიოდი 01/01/2006 30/09/2006

განართი 5
ათას ლარამდე

ფუნქციონალური კოდი	დასახელება	წლიური დასახელებული ზეგმა	პერიოდის დასრულებული ზეგმა		ხ ა კ ა ს რ ხ ა რ ჯ ი				
			ს უ ლ	მომდინარე	ს უ ლ	მთლიან			
						მომდინარე	კაპიტალური		
	ქობულეთის სოფლის მეურნეობის მუშაობა								
	კ ვ რ ბ რ ი	10,056.8	7,494.8	7,404.3	90.5	6,881.0	6,894.7	86.3	
	კულტურის დაწესებულებები	7,130.9	5,250.5	5,160.0	90.5	4,805.2	4,718.9	86.3	
	კულტურის ღონისძიებები	675.0	433.5	433.5		390.0	390.0		
	სხვა კულტურული ღონისძიებები	1,070.0	770.4	770.4		755.6	755.6		
	ახალგაზრდად საქმიანო ღონისძიებები	1,280.0	1,040.3	1,040.3		1,030.2	1,030.2		
	ს ა მ რ ტ ი	11,348.0	10,315.5	3,484.5	6,831.0	10,202.2	3,270.0	6,750.2	
	სპორტული დაწესებულებები	4,107.0	3,414.5	2,663.5	731.0	3,121.6	2,471.4	650.2	
	სპორტული ღონისძიებები	7,241.0	6,901.0	801.0	6,100.0	6,898.6	798.6	6,100.0	
13-00	საგარეო ურთიერთობების განყოფილება	3,600.0	2,350.0	950.0	1,400.0	2,308.3	926.9	1,381.4	
	გაერთიანებული საერთაშორისო დაჯგუფებები	3,600.0	2,350.0	950.0	1,400.0	2,308.3	926.9	1,381.4	
	სხვა მიზნებისთვის, რომელიც არ განეკუთვნება სხვა საქმიანობას								
14-00	საგარეო ურთიერთობების განყოფილება	9,873.2	8,874.2	5,874.2		5,556.0	5,556.0		
	უნივერსიტეტების კლასიკური განყოფილება								
	სხვა სახეების, რომლებიც არ არის კლასიფიცირებული ფუნქციონალური კლასიფიკაციის სხვა კატეგორიაში	8,785.5	8,868.1	5,868.1		5,556.0	5,556.0		
14-03	სხვა სახეების, რომლებიც არ არის კლასიფიცირებული ფუნქციონალური კლასიფიკაციის სხვა კატეგორიაში	1,087.8	8.1	8.1					
14-03	სხვა სახეების, რომლებიც არ არის კლასიფიცირებული ფუნქციონალური კლასიფიკაციის სხვა კატეგორიაში	471,900.0	332,098.7	186,258.3	146,841.4	323,467.8	178,574.1	144,893.7	

საქალაქო ბიუჯეტის ხარჯების შესრულება ორბანინჯივილურ ზრით

პერიოდი 01/01/2006 30/09/2006

განართი 6

ფუნქციონალური კოდი	დასახელება	წლიური დასახელებული ზეგმა	პერიოდის დასრულებული ზეგმა	რ ა მ თ ვ ი ბ ე რ ი		ს ა რ გ ი	პერიოდის დასრულებული ზეგმა
				საბაზო	აგაფი		
01-00	ქობულეთის მუნიციპალიტეტის მუშაობა	2,969,600	2,191,875.00	1,939,459.92	1,830,276.18		1,830,276.18
02-00	ქობულეთის მუნიციპალიტეტის მუშაობა	9,296,293	7,314,934.00	6,941,587.33	4,448,481.71	2,492,281.50	6,940,763.21
03-00	საგარეო ურთიერთობების განყოფილება	1,027,187	803,487.00	788,216.71	787,416.71		787,416.71
04-00	საგარეო ურთიერთობების განყოფილება	6,269,000	4,283,864.00	4,202,980.68	4,201,562.92	209.00	4,201,801.92
05-00	საგარეო ურთიერთობების განყოფილება	473,300	353,422.00	333,224.67	320,890.09		320,890.09
06-00	საგარეო ურთიერთობების განყოფილება	485,900	375,140.00	314,225.74	301,514.31		301,514.31
07-00	საგარეო ურთიერთობების განყოფილება	15,584,674	9,650,152.00	8,995,930.75	8,561,370.44	250,048.00	8,811,418.44
08-00	საგარეო ურთიერთობების განყოფილება	12,460,306	6,821,956.70	6,571,829.96	6,570,279.96		6,570,279.96
09-00	საგარეო ურთიერთობების განყოფილება	11,687,400	10,612,750.00	10,365,465.18	10,300,621.23	10,016.60	10,310,639.83
10-00	საგარეო ურთიერთობების განყოფილება	1,641,300	1,203,224.00	1,198,338.82	1,132,038.22		1,132,038.22
11-00	საგარეო ურთიერთობების განყოფილება	1,629,400	829,100.00	776,172.69	746,437.21		746,437.21
12-00	საგარეო ურთიერთობების განყოფილება	14,376,400	7,689,620.00	7,598,751.63	7,402,742.27	19,169.00	7,421,911.27
13-00	საგარეო ურთიერთობების განყოფილება	304,200	240,442.00	227,688.49	193,671.48		193,671.48
14-00	საგარეო ურთიერთობების განყოფილება	237,183,900	165,271,675.00	164,693,409.53	151,163,600.75	12,814,220.42	163,933,543.17
15-00	საგარეო ურთიერთობების განყოფილება	40,635,800	35,479,100.00	35,458,908.63	35,376,888.03		35,376,888.03
16-00	საგარეო ურთიერთობების განყოფილება	31,750,000	22,900,000.00	22,678,192.00	19,177,692.00	3,700,500.00	22,878,192.00
17-00	საგარეო ურთიერთობების განყოფილება	16,391,400	11,935,281.00	11,848,961.93	11,835,666.97		11,835,666.97
18-00	საგარეო ურთიერთობების განყოფილება	192,900	145,200.00	139,825.43	122,845.74		122,845.74
19-00	საგარეო ურთიერთობების განყოფილება	84,600	84,600.00	84,592.75	83,937.55		83,937.55
20-00	საგარეო ურთიერთობების განყოფილება	45,682	45,682.00	44,858.31	44,858.31		44,858.31
21-00	საგარეო ურთიერთობების განყოფილება	1,009,000	725,400.00	702,131.64	702,131.64		702,131.64
22-00	საგარეო ურთიერთობების განყოფილება	1,748,640	1,748,640.00	1,748,552.86	1,748,552.86		1,748,552.86
23-00	საგარეო ურთიერთობების განყოფილება	11,765,000	4,642,000.00	4,546,988.47	4,535,138.47	11,850.00	4,546,988.47
24-00	საგარეო ურთიერთობების განყოფილება	100,000	16,000.00				
25-00	საგარეო ურთიერთობების განყოფილება	801,800	611,350.00	611,350.00	611,350.00		611,350.00
26-00	საგარეო ურთიერთობების განყოფილება	1,087,627	8,107.00				
27-00	საგარეო ურთიერთობების განყოფილება	907,087	7,087.30				
34-00	საგარეო ურთიერთობების განყოფილება	55,300	55,300.00	52,527.60	52,527.60		52,527.60
35-00	საგარეო ურთიერთობების განყოფილება	2,009,403	994,271.00	927,128.95	887,743.82		887,743.82
	ს უ ლ	423,945,100	297,047,660.00	293,990,980.57	273,140,266.87	19,380,296.52	292,476,265.39



საბალანძო ბიუჯეტის ბარასახარჯების შესრულება ექვემოთქმულ ტერიტორიაზე

პერიოდი 01/01/2006 30/09/2006

რანატი 7

ეკონომიკური მხარის დასახელება	წლიური დასახელება	პერიოდის დასახელება	პერიოდის მნიშვნელობა	რ ა ბ ე რ ა		ბ ა რ ა	მ ა რ ატი
				საბალანძო	გ ა გ ა		
სულ საბალანძო ბიუჯეტის ბარასახარჯები	423,945,100	297,047,660.00	293,990,980.97	273,140,266.87	19,380,296.52	292,476,285.39	44,278.00
80090601 ბარასახარჯები	234,433,883	188,064,064.00	185,865,312.28	162,963,196.97	1,782,807.04	184,356,003.01	
მუშა-მოსამსახურეთა შრომის ინაზღაურება	16,597,810	11,778,875.90	11,592,896.20	10,779,937.12		10,779,937.12	
ხელფასი	12,623,114	9,834,037.00	9,248,131.07	8,009,642.94		9,009,642.94	
პრემია	1,562,191	1,279,123.00	1,205,150.22	1,179,889.18		1,179,889.18	
დახმარება	1,422,906	866,715.00	739,416.00	690,406.00		690,406.00	
დამპირავებულთან ინარჩუნების მიხედვით	3,119,193	2,359,063.00	2,241,047.86	2,156,942.83		2,156,942.83	
სხვა საბიუჯეტო და მომსახურება	333,100	268,100.00	164,903.06	182,968.58	1,834.50	184,903.06	
სხვა საბიუჯეტო და მომსახურება	22,568,991	13,970,977.30	12,939,781.74	12,886,906.38	13,457.60	12,899,363.98	
ოქვის ხარჯები	1,287,082	918,790.00	806,071.29	801,831.27	2,826.00	804,557.27	
კომუნალური მომსახურების ხარჯები	2,956,547	2,249,233.00	1,870,620.42	1,869,281.39	209.00	1,869,490.39	
კულტურის ხარჯები	972,897	763,851.00	633,021.34	632,737.80		632,737.80	
წილის ხარჯები	782,595	564,672.00	464,126.69	463,813.49		463,813.49	
პენსიების და სხვადასხვა ტიპის ხარჯები	491,316	378,353.00	277,732.30	278,788.39		278,788.39	
კომუნალური მომსახურების ხარჯები	692,689	616,977.00	491,623.13	490,784.84	209.00	490,993.84	
სხვა კომუნალური ხარჯები	46,290	33,370.00	13,176.87	13,176.87		13,176.87	
კვების ხარჯები	242,700	182,000.00	158,713.49	158,713.49		158,713.49	
რეზერვების და უნიფორმის შეძენის ხარჯები	66,395	44,396.00	41,899.40	41,899.40		41,899.40	
ტრანსპორტის ბენეფიტების და მოვლა-შენახვის ხარჯები	1,012,249	792,028.00	670,623.38	668,426.68		668,426.68	
სხვა ხარჯები	17,299,016	9,783,933.30	9,391,834.76	9,346,964.16	10,322.80	9,346,286.75	
პროცენტების დაფარვა	1,650,000	1,216,700.00	1,216,700.00	1,216,700.00		1,216,700.00	
სუბსიდირების და მიწილწილ ტრანსპორტის ხარჯები	181,174,568	128,470,448.70	127,790,183.48	126,340,741.06	1,777,414.94	127,118,156.00	
სუბსიდირების ხარჯები	180,983,271	128,279,181.70	127,899,786.48	126,191,164.06	1,777,414.94	126,922,565.00	
მიწილწილ ტრანსპორტის ხარჯები	191,287	191,287.00	191,287.00	189,587.00		189,587.00	
კაპიტალური ხარჯები	199,511,447	138,982,996.00	138,425,666.42	120,577,070.90	17,587,489.48	138,120,282.38	44,278.00
მართლმადიდებლური სასახეების შექმნა	16,791,497	14,673,096.00	14,536,176.74	14,078,328.74	261,850.00	14,338,176.74	
შენიშვნის შექმნა, შენახვა, რეკონსტრუქცია	20,714,100	13,983,460.00	13,962,822.13	10,262,322.13	3,700,500.00	13,962,822.13	
მართლმადიდებლური სასახეების კაპიტალური რეკონსტრუქცია	163,002,890	110,326,460.00	109,933,868.56	96,248,422.03	13,626,139.48	109,828,263.51	44,278.00

ძირითადი საბალანძო ბიუჯეტის შესრულება უმცირესი ტერიტორიაზე

პერიოდი 01/01/2006 30/09/2006

რანატი 8

ათას ლარებში

ეკონომიკური კლასი	დასახელება	წლიური დასახელება	პერიოდის დასახელება	რ ა ბ ე რ ა		ს ა კ ა ბ ე რ ა		მ ა რ ატი
				ს უ ლ	მ იწიწი	ს უ ლ	მ იწიწი	
01	I. საბიუჯეტო მართლმადიდებლური სასახეების მოვლა-შენახვა	22,961.8	17,404.8	12,399.9	5,904.9	16,765.8	10,847.1	4,908.7
	მართლმადიდებლური სასახეების მოვლა-შენახვა	2,969.8	2,191.8	2,101.9	90.0	1,830.3	1,790.3	40.0
	აღსაზღვრებელი ობიექტები	19,799.3	15,067.8	10,167.9	4,899.9	13,802.7	9,046.3	4,768.4
	არქიტექტურა	192.9	145.2	130.2	15.0	122.8	110.5	12.3
02	II. სასახეების მოვლა-შენახვა	130.3	130.3	123.3	7.0	128.8	121.8	7.0
	სასახეების მოვლა-შენახვა	130.3	130.3	123.3	7.0	128.8	121.8	7.0
03	III. სასახეების მოვლა-შენახვა	4,139.7	3,072.3	3,072.3	3,013.5	3,013.5	3,013.5	
	სასახეების მოვლა-შენახვა	1,000.0	725.4	725.4	702.1	702.1	702.1	
	სასახეების მოვლა-შენახვა	3,139.7	2,346.9	2,346.9	2,311.3	2,311.3	2,311.3	
04	IV. ტანსაცმელი	4,888.6	1,690.8	1,330.0	360.8	1,416.4	1,097.3	319.1
	სასახეების მოვლა-შენახვა	3,390.8	900.4	855.3	45.1	724.3	711.7	12.6
	განათლების მოწოდების პროგრამები	1,497.7	790.4	474.7	315.7	692.0	385.5	306.5
05	V. სასახეების მოვლა-შენახვა	5,761.4	4,152.8	4,152.8	4,074.0	4,074.0	4,074.0	
	სასახეების მოვლა-შენახვა	4,863.9	3,420.3	3,420.3	3,367.9	3,367.9	3,367.9	
	სასახეების მოვლა-შენახვა	1,134.0	719.0	719.0	706.2	706.2	706.2	
	სხვა ხარჯები	33.5	13.5	13.5				
06	VI. სასახეების მოვლა-შენახვა	42,469.0	28,167.6	28,167.6	28,019.7	28,019.7	28,019.7	
	სასახეების მოვლა-შენახვა	5,722.7	1,971.3	1,971.3	1,909.0	1,909.0	1,909.0	
	სხვა სასახეების მოვლა-შენახვა	36,746.3	26,196.3	26,196.3	26,110.6	26,110.6	26,110.6	
	არ არის კლასიფიცირებული სხვა მართლმადიდებლური სასახეების მოვლა-შენახვა							
07	VII. სასახეების მოვლა-შენახვა	310,772.8	218,187.3	92,898.4	125,289.9	216,737.3	91,969.6	124,767.7
	სასახეების მოვლა-შენახვა	90,256.6	56,090.0	35,016.7	21,073.9	56,596.1	34,775.6	20,820.5
	კულტურის მოვლა-შენახვა	230,516.2	162,097.3	57,881.7	104,215.0	161,141.2	57,194.0	103,947.2
08	VIII. სასახეების მოვლა-შენახვა	21,403.9	17,810.3	10,888.8	6,821.5	17,001.2	10,164.7	6,836.5



ძ.ბიძინის საძალადო ბიუჯეტის შესრულება ფუნდოვნად ზრითში

პერიოდი 01/01/2006 30/09/2006

დანართი 8
ათას ლარებში

ფუნქციონალური კლასიფიკაცია	დასახელება	წლიური დასახელებული ბიუჯეტი	პერიოდის დასრულებული კვანძები		საკანონმდებლო ორგანოს მიერ			
			სულ	საპროცენტო		სულ	საპროცენტო	
				მიმდინარე	კაპიტალური		მიმდინარე	კაპიტალური
ძალისხერხის საპროცენტო სესხები								
	კულტურა	10,055.9	7,494.8	7,404.3	90.5	6,981.0	6,894.7	86.3
	კულტურის დაწესებულებები	7,130.9	5,250.5	5,160.0	90.5	4,806.2	4,718.9	86.3
	კულტურის დონისებები	576.0	433.5	433.5		390.0	390.0	
	სხვა კულტურული დონისებები	1,070.0	770.4	770.4		755.6	755.6	
	ახალგაზრდად საქმეთა დონისებები	1,280.0	1,040.3	1,040.3		1,030.2	1,030.2	
	სპორტ	11,348.0	10,315.5	3,484.5	6,831.0	10,020.2	3,270.0	6,750.2
	სპორტული დაწესებულებები	4,107.0	3,414.5	2,683.5	731.0	3,121.5	2,471.4	650.2
	სპორტული დონისებები	7,241.0	6,901.0	801.0	6,100.0	6,988.6	798.6	6,100.0
13 00	ს. ბარბაქაძის სახელობის საპროცენტო სესხების მართვა	3,600.0	2,380.0	860.0	1,400.0	2,308.3	928.9	1,381.4
	კომისიის შემადგენლის დაჯილდოება	3,600.0	2,380.0	860.0	1,400.0	2,308.3	928.9	1,381.4
	სხვა მომსახურების, რომელიც არ განკუთვნილია							
	სხვა საქმიანობები							
14 00	ს. ბარბაქაძის სახელობის საპროცენტო სესხების მართვის ხარჯების მართვა	7,817.8	4,081.8	4,081.8		4,021.5	4,021.5	
	სხვა ხარჯები, რომლებიც არ არის კლასიფიცირებული ფუნქციონალური კლასიფიკაციის სხვა ძირითადი კვლევებით	6,730.2	4,073.5	4,073.5		4,021.5	4,021.5	
14 03	შეღების ხარჯები ფინანს	1,087.6	8.1	8.1				
	სულ დასახელებული	423,945.1	297,047.7	158,084.7	138,983.0	292,478.3	154,356.0	138,120.3


საქალაქო ბიუჯეტის შესრულება

პერიოდი 01/01/2006 30/09/2006

დანართი 9

ფუნქციონალური კლასიფიკაცია	დასახელება	წლიური დასახელებული ბიუჯეტი	პერიოდის დასრულებული ბიუჯეტი	პერიოდის დასრულებული ბიუჯეტი	დასრულებული		საკანონმდებლო ორგანოს მიერ	საკანონმდებლო ორგანოს მიერ
					საპროცენტო	კაპიტალური		
01 00	საბიუჯეტო საბიუჯეტო	2,969,600	2,191,875.00	1,939,459.92	1,830,276.18	1,830,276.18	1,830,276.18	1,830,276.18
	საბიუჯეტო საბიუჯეტო	2,969,600	2,191,875.00	1,939,459.92	1,790,296.18	1,790,296.18		
	შეუპყრობის საბიუჯეტო შემოსავლის ანაზღაურება	1,410,800	1,031,875.00	1,031,875.00	945,884.35	945,884.35		
	საღვაწი	829,000	712,400.00	712,400.00	668,204.35	668,204.35		
	სკოლა	362,000	198,278.00	198,278.00	183,380.00	183,380.00		
	დახმარება	278,800	163,900.00	163,900.00	114,200.00	114,200.00		
	დამტკიცებულ დანახარჯები	282,120	208,220.00	208,220.00	195,136.89	195,136.89		
	მივლინებები	150,000	73,000.00	73,000.00	25,766.06	25,766.06		
	სხვა საქონელი და მომსახურება	969,780	720,980.00	636,828.86	629,718.88	629,718.88		
	ოფისის ხარჯები	180,000	128,400.00	84,887.86	84,887.86	84,887.86		
	კომუნალური მომსახურების ხარჯები	85,000	58,800.00	58,400.04	58,400.04	58,400.04		
	კუთვნილების ხარჯები	95,000	89,800.00	86,400.04	86,400.04	86,400.04		
	ტრანსპორტი, ტელეკომუნიკაციების ხარჯები	224,000	189,800.00	146,734.36	146,734.36	146,734.36		
	სხვა ხარჯები	490,780	263,980.00	248,000.80	241,896.82	241,896.82		
	სუბსიდიები და მივლინება ტრანსფერები	117,100	70,000.00					
	სუბსიდიები	117,100	70,000.00					
	კაპიტალური ხარჯები	100,000	90,000.00	39,980.00	39,980.00	39,980.00		
	ძირითადი საშუალებების შეძენა	80,000	48,000.00	39,980.00	39,980.00	39,980.00		
	ძირითადი საშუალებების კაპიტალური აღრიცხვა	80,000	66,000.00					
02 00	საბიუჯეტო შემოსავლის მართვა	9,295,293	7,314,934.00	6,941,567.33	4,448,481.71	2,492,281.50	6,940,763.21	6,940,763.21
	საბიუჯეტო შემოსავალი	9,295,293	7,314,934.00	6,941,567.33	4,448,481.71	2,492,281.50	6,940,763.21	6,940,763.21
	შეუპყრობის საბიუჯეტო შემოსავლის ანაზღაურება	1,160,730	1,010,821.00	815,874.95	815,874.95		815,874.95	815,874.95
	საღვაწი	808,000	718,841.00	593,054.95	593,054.95		593,054.95	593,054.95
	სკოლა	141,730	136,480.00	136,320.00	136,320.00		136,320.00	136,320.00
	დახმარება	201,200	154,600.00	86,000.00	86,000.00		86,000.00	86,000.00
	დამტკიცებულ დანახარჯები	230,070	202,100.00	183,463.19	183,463.19		183,463.19	183,463.19
	მივლინებები	150,000	100,000.00	123,686.72	121,761.22	1,834.50	123,686.72	123,686.72
	სხვა საქონელი და მომსახურება	3,483,983	1,716,813.00	1,657,892.79	1,656,878.67		1,656,878.67	1,656,878.67
	ოფისის ხარჯები	882,000	383,800.00	368,194.00	368,193.98		368,193.98	368,193.98
	კომუნალური მომსახურების ხარჯები	246,000	259,820.00	253,141.81	253,141.81		253,141.81	253,141.81

N 245-2006 საქალაქო, 14 რაიონული, 2006 წელი.



ს ა ტ ა ლ ა ტ ო ბ ი უ ჯ ე ტ ი ს შ ე ს რ უ ლ ე ბ ა

2006 წლის 01/01/2006 30/09/2006

რეკლამის ფორმა	რ ა ნ ა ხ ე მ ე ბ ა	ფრენის საუბრალო დღეები	პროგრამის საუბრალო დღეები	შარდისფერება	რ ა მ თ რ ე მ ე ბ ა		ბ ა რ ე ჯ ი	რეკლამის ფასი
					სტანდარტული	ა ვ ა ნ ს ი		
	დამკვეთისთვის სარგებო	73,800	83,889.00	63,913.16	63,913.16			83,913.16
	წილის სარგებო	190,800	82,080.00	60,808.00	60,808.00			80,808.00
	ბუნებრივ და თხევან რეკლამების სარგებო	30,800	30,800.00	30,800.00	30,800.00			30,800.00
	კომპიუტერული სარგებო	136,800	87,360.00	87,189.07	87,189.07			87,189.07
	სხვა კომუნიკაციის სარგებო	8,000	6,480.00	1,222.88	1,222.88			1,222.88
	ტრანსპორტის ტელევიზიის მოვლა-შენახვის სარგებო	190,000	142,400.00	103,685.78	103,685.78			103,685.78
	სხვა სარგებო	2,375,993	921,433.00	912,881.30	911,887.10			911,887.10
	კაპიტალური ხარჯები	4,270,500	4,245,500.00	4,180,760.68	1,690,413.68	2,490,347.00		4,180,760.68
	პროგრამის საუბრების შედეგად	300,000	175,000.00	148,148.51	148,148.51			148,148.51
	პროგრამის საუბრების კომპიუტერული რეკლამები	4,070,800	4,070,800.00	4,031,612.87	1,841,268.67	2,490,347.00		4,031,612.87
03 00	საინფორმაციო ხელშეწყობის ხარჯები	1,027,187	803,487.00	788,216.74	787,416.71			787,416.71
	8080808080 ხარჯები	987,847	784,847.00	749,955.09	749,155.09			749,155.09
	მუშა-მოსამსახურეთა შრომის ინსტრუმენტები	896,800	428,310.00	421,809.30	421,809.30			421,809.30
	ხელფასი	287,000	286,980.00	286,609.30	286,609.30			286,609.30
	პრემია	116,400	87,360.00	87,400.00	87,400.00			87,400.00
	დახმარება	84,400	41,800.00	38,800.00	38,800.00			38,800.00
	დამკვეთისთვის ინფორმაციის სარგებო	119,400	86,282.00	84,361.88	84,361.88			84,361.88
	სხვა საკონსულტაციო და მომსახურებო	80,160	61,788.00	53,396.91	53,396.91			53,396.91
	ფონის სარგებო	20,880	18,240.00	10,928.96	10,928.96			10,928.96
	კომპიუტერული მომსახურების სარგებო	32,700	28,840.00	22,643.98	22,643.98			22,643.98
	კომპიუტერული სარგებო	18,000	12,800.00	13,799.47	13,799.47			13,799.47
	სხვა კომუნიკაციის სარგებო	17,700	12,740.00	8,844.48	8,844.48			8,844.48
	ტრანსპორტის ტელევიზიის მოვლა-შენახვის ხარჯები	21,800	18,800.00	16,382.48	16,382.48			16,382.48
	სხვა სარგებო	8,000	3,500.00	3,443.64	3,443.64			3,443.64
	სუბსიდიები და მიმდინარე ტრანსფერები	191,287	191,287.00	190,387.00	189,587.00			189,587.00
	მიმდინარე ტრანსფერები	191,287	191,287.00	190,387.00	189,587.00			189,587.00
	კაპიტალური ხარჯები	39,540	38,840.00	38,261.62	38,261.62			38,261.62
	პროგრამის საუბრების შედეგად	38,640	38,840.00	38,261.62	38,261.62			38,261.62
03 01	საინფორმაციო ხელშეწყობის ხარჯები	835,900	612,200.00	597,829.74	597,829.71			597,829.71

ს ა ტ ა ლ ა ტ ო ბ ი უ ჯ ე ტ ი ს შ ე ს რ უ ლ ე ბ ა

2006 წლის 01/01/2006 30/09/2006

რეკლამის ფორმა	რ ა ნ ა ხ ე მ ე ბ ა	ფრენის საუბრალო დღეები	პროგრამის საუბრალო დღეები	შარდისფერება	რ ა მ თ რ ე მ ე ბ ა		ბ ა რ ე ჯ ი	რეკლამის ფასი
					სტანდარტული	ა ვ ა ნ ს ი		
	8080808080 ხარჯები	796,360	573,360.00	559,568.09	559,568.09			559,568.09
	მუშა-მოსამსახურეთა შრომის ინსტრუმენტები	696,800	428,310.00	421,809.30	421,809.30			421,809.30
	ხელფასი	287,000	286,980.00	286,609.30	286,609.30			286,609.30
	პრემია	116,400	87,360.00	87,400.00	87,400.00			87,400.00
	დახმარება	84,400	41,800.00	38,800.00	38,800.00			38,800.00
	დამკვეთისთვის ინფორმაციის სარგებო	119,400	86,282.00	84,361.88	84,361.88			84,361.88
	სხვა საკონსულტაციო და მომსახურებო	80,160	61,788.00	53,396.91	53,396.91			53,396.91
	ფონის სარგებო	20,880	18,240.00	10,928.96	10,928.96			10,928.96
	კომპიუტერული მომსახურების სარგებო	32,700	28,840.00	22,643.98	22,643.98			22,643.98
	კომპიუტერული სარგებო	18,000	12,800.00	13,799.47	13,799.47			13,799.47
	სხვა კომუნიკაციის სარგებო	17,700	12,740.00	8,844.48	8,844.48			8,844.48
	ტრანსპორტის ტელევიზიის მოვლა-შენახვის ხარჯები	21,800	18,800.00	16,382.48	16,382.48			16,382.48
	სხვა სარგებო	8,000	3,500.00	3,443.64	3,443.64			3,443.64
	კაპიტალური ხარჯები	39,540	38,840.00	38,261.62	38,261.62			38,261.62
	პროგრამის საუბრების შედეგად	38,640	38,840.00	38,261.62	38,261.62			38,261.62
03 02	პროგრამის საუბრების ხარჯები	191,287	191,287.00	190,387.00	189,587.00			189,587.00
	8080808080 ხარჯები	191,287	191,287.00	190,387.00	189,587.00			189,587.00
	სუბსიდიები და მიმდინარე ტრანსფერები	191,287	191,287.00	190,387.00	189,587.00			189,587.00
	მიმდინარე ტრანსფერები	191,287	191,287.00	190,387.00	189,587.00			189,587.00
04 00	პროგრამის საუბრების ხარჯები	6,269,000	4,283,964.00	4,202,980.68	4,201,592.92	209.00		4,201,801.92
	8080808080 ხარჯები	4,745,000	2,861,864.00	2,801,943.53	2,800,555.78	209.00		2,800,764.78
	მუშა-მოსამსახურეთა შრომის ინსტრუმენტები	187,828	143,028.00	132,807.70	132,807.70			132,807.70
	ხელფასი	126,488	84,688.00	82,177.70	82,177.70			82,177.70
	პრემია	43,876	38,876.00	34,830.00	34,830.00			34,830.00
	დახმარება	23,280	10,000.00	10,000.00	10,000.00			10,000.00
	დამკვეთისთვის ინფორმაციის სარგებო	37,808	28,808.00	26,561.56	26,561.56			26,561.56
	სხვა საკონსულტაციო და მომსახურებო	4,018,988	2,880,228.00	2,842,674.27	2,841,188.52	209.00		2,841,398.52
	ფონის სარგებო	8,888	8,488.00	5,434.88	5,434.88			5,434.88
	კომპიუტერული მომსახურების სარგებო	6,300	4,880.00	3,627.48	3,618.48	209.00		3,627.48
	კომპიუტერული სარგებო	4,000	3,780.00	2,899.82	2,927.82			2,927.82

№ 245-250, ს.თბილისი, 14 რეკლამებისა, 2006 წლის



ს ა ძ ა ლ ა დ ო ბ ი უ ჯ ე ტ ი ს შ ე ს რ უ ლ ე ბ ა

ა რ თ ი რ ი 01/01/2006 30/09/2006

რეაგირება დასრულებული აქტივობა	დასახელება	ფინანსური დახარჯვა მიწიდან	პროცენტული დახარჯვა მიწიდან	პროცენტული დახარჯვა მიწიდან	რ ა მ თ ვ ე მ ბ ა		ბ ა რ ჯ ი	დამატებითი
					სრულყოფილი	აქტივობა		
	სხვა კომუნალური ხარჯები	2,800	1,800.00	880.83			880.83	
	ტრანსპორტი ტერმინალურ და მოვლა-შენახვის ხარჯები	13,000	11,000.00	8,816.82			8,816.82	
	სხვა ხარჯები	3,982,000	2,668,084.00	2,624,896.68			2,623,716.90	
	სუბსიდიები და მიმდინარე ტრანსფერები	500,000						
	სუბსიდიები	500,000						
	კაპიტალური ხარჯები	1,524,000	1,422,000.00	1,401,037.15			1,401,037.14	1,401,037.14
	ძირითადი საშუალებების შეძენა	24,000	22,000.00	18,837.00			18,837.00	18,837.00
	ძირითადი საშუალებების კაპიტალური რეკონსტრუქცია	1,500,000	1,400,000.00	1,381,400.15			1,381,400.14	1,381,400.14
04 01	პროცენტული ხარჯები	269,000	226,780.00	207,771.53			206,383.78	206,592.78
	80% ბანკური ხარჯები	265,000	204,780.00	188,134.53			186,746.78	186,955.78
	მუშა-მოსამსახურეთა შრომის ანაზღაურება	187,829	143,029.00	132,807.70			132,807.70	132,807.70
	ხელფასი	130,488	94,488.00	88,177.70			88,177.70	88,177.70
	პენსია	43,870	38,870.00	34,830.00			34,830.00	34,830.00
	დახმარება	22,200	19,200.00	10,000.00			10,000.00	10,000.00
	დამატარებელიდან ანარეცხები	37,668	28,808.00	26,561.68			26,561.68	26,561.68
	სხვა საქონელი და მომსახურება	39,966	33,140.00	28,785.27		209.00	27,377.52	27,586.52
	ოფისის ხარჯები	8,966	6,688.00	6,434.68			6,434.68	6,434.68
	კომუნალური მომსახურების ხარჯები	6,900	4,980.00	3,627.45		209.00	3,627.45	3,627.45
	კავშირგაბმულობის ხარჯები	4,800	3,180.00	2,938.82			2,727.82	2,938.82
	სხვა კომუნალური ხარჯები	2,800	1,800.00	880.83			880.83	880.83
	ტრანსპორტი ტერმინალურ და მოვლა-შენახვის ხარჯები	13,000	11,000.00	8,816.82			8,816.82	8,816.82
	სხვა ხარჯები	12,900	12,000.00	11,086.66			9,907.90	9,907.90
	კაპიტალური ხარჯები	24,000	22,000.00	19,637.00			19,637.00	19,637.00
	ძირითადი საშუალებების შეძენა	24,000	22,000.00	19,637.00			19,637.00	19,637.00
04 02	პროცენტული ხარჯები	5,480,000	4,057,084.00	3,995,209.15			3,995,209.14	3,995,209.14
	80% ბანკური ხარჯები	3,980,000	2,657,084.00	2,613,809.00			2,613,809.00	2,613,809.00
	სხვა საქონელი და მომსახურება	3,980,000	2,657,084.00	2,613,809.00			2,613,809.00	2,613,809.00
	სხვა ხარჯები	3,980,000	2,657,084.00	2,613,809.00			2,613,809.00	2,613,809.00
	კაპიტალური ხარჯები	1,500,000	1,400,000.00	1,381,400.15			1,381,400.14	1,381,400.14

ს ა ძ ა ლ ა დ ო ბ ი უ ჯ ე ტ ი ს შ ე ს რ უ ლ ე ბ ა

ა რ თ ი რ ი 01/01/2006 30/09/2006

რეაგირება დასრულებული აქტივობა	დასახელება	ფინანსური დახარჯვა მიწიდან	პროცენტული დახარჯვა მიწიდან	პროცენტული დახარჯვა მიწიდან	რ ა მ თ ვ ე მ ბ ა		ბ ა რ ჯ ი	დამატებითი
					სრულყოფილი	აქტივობა		
	ძირითადი საშუალებების კაპიტალური რეკონსტრუქცია	1,500,000	1,400,000.00	1,381,400.15			1,381,400.14	1,381,400.14
04 02 01	კაპიტალური ხარჯები	1,600,000	1,400,000.00	1,381,400.15			1,381,400.14	1,381,400.14
	ძირითადი საშუალებების კაპიტალური რეკონსტრუქცია	1,600,000	1,400,000.00	1,381,400.15			1,381,400.14	1,381,400.14
04 02 02	სუბსიდიები	3,980,000	2,657,084.00	2,613,809.00			2,613,809.00	2,613,809.00
	80% ბანკური ხარჯები	3,980,000	2,657,084.00	2,613,809.00			2,613,809.00	2,613,809.00
	სხვა საქონელი და მომსახურება	3,980,000	2,657,084.00	2,613,809.00			2,613,809.00	2,613,809.00
	სხვა ხარჯები	3,980,000	2,657,084.00	2,613,809.00			2,613,809.00	2,613,809.00
04 03	პროცენტული ხარჯები	500,000						
	80% ბანკური ხარჯები	500,000						
	სუბსიდიები და მიმდინარე ტრანსფერები	500,000						
	სუბსიდიები	500,000						
06 00	პროცენტული ხარჯები	473,300	353,422.00	333,224.67			320,890.09	320,890.09
	80% ბანკური ხარჯები	448,300	335,722.00	321,137.36			308,802.78	308,802.78
	მუშა-მოსამსახურეთა შრომის ანაზღაურება	320,083	238,935.00	238,934.19			238,730.37	238,730.37
	ხელფასი	176,882	130,682.00	130,681.19			129,831.37	129,831.37
	პენსია	108,061	83,453.00	83,453.00			83,399.00	83,399.00
	დახმარება	38,400	24,800.00	24,800.00			16,490.00	16,490.00
	დამატარებელიდან ანარეცხები	64,017	48,387.00	47,796.83			46,746.07	46,746.07
	სხვა საქონელი და მომსახურება	64,200	48,400.00	34,416.34			34,326.34	34,326.34
	ოფისის ხარჯები	14,900	16,100.00	6,482.34			6,482.34	6,482.34
	კომუნალური მომსახურების ხარჯები	27,200	21,900.00	13,672.63			13,482.63	13,482.63
	კავშირგაბმულობის ხარჯები	3,300	6,100.00	4,393.38			4,393.38	4,393.38
	ფულადი ხარჯები	3,800	2,400.00					
	კავშირგაბმულობის ხარჯები	12,400	8,700.00	8,371.89			8,281.96	8,281.96
	სხვა კომუნალური ხარჯები	1,800	1,800.00	887.36			887.36	887.36
	ტრანსპორტი ტერმინალურ და მოვლა-შენახვის ხარჯები	17,200	12,900.00	12,816.36			12,816.36	12,816.36
	სხვა ხარჯები	6,900	3,800.00	1,542.00			1,542.00	1,542.00

საქართველოს რესპუბლიკის ადმინისტრაციის განყოფილება



ს ა ძ ა რ ა ბ ი უ ჯ ე ბ ი ს უ მ ს რ უ ლ ე ბ ა
 2 0 0 9 0 0 0 0 0 1 / 0 1 / 2 0 0 6 3 0 / 0 9 / 2 0 0 6

რეკონსტრუქციის კოდი	რ ა ს ა ნ ხ ე რ ე ბ ა	წილობრივი რაზმბადაპროცენტები	კაპიტალური რაზმბადაპროცენტები	მარშრუტიზაცია	რ ა მ თ ვ შ ბ ა ბ ა	ბ ა რ ჯ ი	რეკონსტრუქცია
					სტანდარტიზებული აგ ა ნ ხ ე ბ ა		
	კაპიტალური ხარჯები	25,000	17,700.00	12,087.31	12,087.31		12,087.31
	ძირითადი საშუალებების შეგენა	25,000	17,700.00	12,087.31	12,087.31		12,087.31
06 00	ბანკბროტის მფლობელის მიერ სტანდარტიზებული ხარჯები	485,900	375,140.00	314,225.74	301,514.31		301,514.31
	808906ანი ხარჯები	475,900	365,140.00	311,577.61	298,866.18		298,866.18
	მუშა-მომსახურებელი შრომის ანაზღაურება	314,100	228,700.00	228,700.00	218,107.15		218,107.15
	ხელფასი	214,700	160,800.00	160,800.00	159,148.65		159,148.65
	პრემია	57,600	41,800.00	41,800.00	38,960.50		38,960.50
	დახმარება	41,800	26,800.00	26,800.00	19,000.00		19,000.00
	დამქირებელიდან ანარიცხები	62,800	45,740.00	45,740.00	43,821.42		43,821.42
	სხვა საქონელი და მომსახურება	99,000	90,700.00	97,137.61	97,137.61		97,137.61
	ოფისის ხარჯები	12,600	8,800.00	8,101.54	8,101.54		8,101.54
	კომუნალური მომსახურების ხარჯები	11,800	7,900.00	5,928.47	5,928.47		5,928.47
	დამკრედიტების ხარჯები	8,800	3,800.00	2,841.25	2,841.25		2,841.25
	წესის ხარჯები	1,500	800.00				
	კავშირგაბმულობის ხარჯები	4,800	2,800.00	3,287.22	3,287.22		3,287.22
	სხვა კომუნალური ხარჯები						
	ტრანსპორტ ტექნიკის მოვლა-შენახვის ხარჯები	9,800	5,800.00	4,912.30	4,912.30		4,912.30
	სხვა ხარჯები	86,000	66,900.00	18,186.30	18,186.30		18,186.30
	კაპიტალური ხარჯები	10,000	10,000.00	2,648.13	2,648.13		2,648.13
	ძირითადი საშუალებების შეგენა	10,000	10,000.00	2,648.13	2,648.13		2,648.13
07 00	ბანკბროტის მფლობელის მიერ სტანდარტიზებული ხარჯები	15,584,674	9,859,152.00	8,995,930.75	8,561,370.44	250,048.00	8,811,418.44
	808906ანი ხარჯები	14,727,188	8,191,885.00	8,577,178.52	8,393,618.21	48.00	8,393,666.21
	მუშა-მომსახურებელი შრომის ანაზღაურება	4,288,437	3,288,168.00	3,147,371.31	3,040,248.80		3,040,248.80
	ხელფასი	4,278,822	3,176,463.00	3,064,888.21	2,978,898.80		2,978,898.80
	პრემია	48,800	36,000.00	36,000.00	35,348.00		35,348.00
	დახმარება	62,800	46,788.00	46,738.80	24,905.00		24,905.00
	დამქირებელიდან ანარიცხები	878,173	663,879.00	630,871.50	608,088.18		608,088.18
	მივლინებები	3,000	3,000.00	2,532.60	2,532.60		2,532.60
	სხვა საქონელი და მომსახურება	3,778,376	2,617,838.00	2,286,905.42	2,228,957.89		2,228,957.89

ს ა ძ ა რ ა ბ ი უ ჯ ე ბ ი ს უ მ ს რ უ ლ ე ბ ა
 2 0 0 9 0 0 0 0 0 1 / 0 1 / 2 0 0 6 3 0 / 0 9 / 2 0 0 6

რეკონსტრუქციის კოდი	რ ა ს ა ნ ხ ე რ ე ბ ა	წილობრივი რაზმბადაპროცენტები	კაპიტალური რაზმბადაპროცენტები	მარშრუტიზაცია	რ ა მ თ ვ შ ბ ა ბ ა	ბ ა რ ჯ ი	რეკონსტრუქცია
					სტანდარტიზებული აგ ა ნ ხ ე ბ ა		
	ოფისის ხარჯები	189,807	134,825.00	99,989.96	98,658.96		98,658.96
	კომუნალური მომსახურების ხარჯები	428,644	322,447.00	210,588.24	209,808.78		209,808.78
	დამკრედიტების ხარჯები	173,454	148,234.00	87,846.18	87,361.94		87,361.94
	წესის ხარჯები	88,188	62,732.00	45,825.94	44,712.48		44,712.48
	სტენდინგი და ახლადი რესურსების ხარჯები	118,616	78,863.00	42,891.43	42,827.43		42,827.43
	კავშირგაბმულობის ხარჯები	42,187	34,128.00	23,481.48	23,283.72		23,283.72
	სხვა კომუნალური ხარჯები	7,380	8,838.00	1,421.61	1,421.61		1,421.61
	კვების ხარჯები	242,700	182,800.00	158,713.49	158,713.49		158,713.49
	ბიძგი ანგარიშის და უნაყოფის შეგენის ხარჯები	46,000	29,800.00	26,488.90	26,495.00		26,495.00
	ტრანსპორტ ტექნიკის მოვლა-შენახვის ხარჯები	86,300	44,800.00	28,842.87	28,842.87		28,842.87
	სხვა ხარჯები	2,828,128	1,904,466.00	1,724,299.16	1,708,844.11		1,708,844.11
	სუბსიდიები და მიმდინარე ტრანსფერები	5,679,280	2,689,200.00	2,639,897.59	2,513,782.74	48.00	2,513,830.74
	სუბსიდიები	5,679,280	2,689,200.00	2,639,897.59	2,513,782.74	48.00	2,513,830.74
	კაპიტალური ხარჯები	857,488	467,267.00	418,752.23	167,752.23	250,000.00	417,752.23
	ძირითადი საშუალებების შეგენა	768,928	378,917.00	354,867.83	183,867.83	250,000.00	353,867.83
	ძირითადი საშუალებების კაპიტალური რეზერვი	190,560	88,350.00	63,884.70	63,884.70		63,884.70
07 01	ბანკბროტის მფლობელის მიერ სტანდარტიზებული ხარჯები	640,277	473,605.00	449,432.83	414,039.54		414,039.54
	808906ანი ხარჯები	620,277	457,505.00	437,063.41	401,670.12		401,670.12
	მუშა-მომსახურებელი შრომის ანაზღაურება	428,880	318,000.00	318,000.00	288,872.24		288,872.24
	ხელფასი	318,000	237,000.00	237,000.00	236,127.24		236,127.24
	პრემია	48,800	36,000.00	36,000.00	35,346.00		35,346.00
	დახმარება	61,200	46,000.00	45,000.00	23,208.00		23,208.00
	დამქირებელიდან ანარიცხები	88,100	63,800.00	63,800.00	57,734.47		57,734.47
	მივლინებები	3,000	3,000.00	2,532.60	2,532.60		2,532.60
	სხვა საქონელი და მომსახურება	106,377	73,005.00	62,930.81	62,730.81		62,730.81
	ოფისის ხარჯები	28,000	18,000.00	14,234.80	14,234.80		14,234.80
	კომუნალური მომსახურების ხარჯები	37,300	24,400.00	18,823.16	18,823.16		18,823.16
	დამკრედიტების ხარჯები	18,800	10,800.00	6,484.89	6,484.89		6,484.89
	წესის ხარჯები	3,300	1,400.00				

№ 245-250 ს.თბილისში, 14 ფურცლები, 2006 წელი.



ს ა ძ ა ლ ა დ ო ბ ი უ ჯ ე ტ ი ს უ მ ე ს რ უ ლ ე ბ ა

ა ბ ო ტ ო რ ი 01/01/2006 30/09/2006

ორგანიზაციის კოდი	დასახელება	წილობრივი	კაპიტალური	პარამეტრები	დასრულებული		ბ ა რ ჯ ი	დასრულებული
		რესურსები	რესურსები		ბ ა რ ჯ ი	აგ ა ნ ხ ი		
	კონსტრუქციის ხარჯები	180	100.00	84.00		84.00		84.00
	სხვა კონსტრუქციის ხარჯები	550	400.00					
	სხვა ხარჯები	500	300.00	300.00		300.00		300.00
	კაპიტალური ხარჯები	1,900	1,000.00	1,500.00		1,500.00		1,500.00
	ძირითადი საშუალებების შეძენა	1,100	1,100.00	950.00		950.00		950.00
	მანქანა-დანადგარების, შემობანადგობების კატეგორია	800	800.00	650.00		650.00		650.00
07 02 01 02	ნაკალკრების მოწოდებასთან დაკავშირებული ხარჯები	46,274	35,274.00	26,510.78		26,510.78		26,510.78
	80806000 ხარჯები	39,674	28,674.00	26,579.87		26,381.19		26,381.19
	მუშა-მომსახურეთა შრომის ანაზღაურება	25,311	19,311.00	19,222.88		19,140.31		19,140.31
	ხელფასი	25,311	19,311.00	19,222.88		19,140.31		19,140.31
	დამქირებულნიან ანაზღაურებები	5,063	4,163.00	3,845.79		3,828.68		3,828.68
	სხვა საქონელი და მომსახურება	9,300	5,200.00	3,511.90		3,412.20		3,412.20
	ფასის ხარჯები	1,000	700.00	700.00		700.00		700.00
	კონსტრუქციის მომსახურების ხარჯები	7,800	4,100.00	2,811.80		2,412.20		2,412.20
	დასრულებული ხარჯები	2,000	1,000.00	1,243.89		1,144.20		1,144.20
	ფუნდის ხარჯები	3,100	2,100.00	1,996.00		1,996.00		1,996.00
	შენიშნული და სხვადასხვა მუშაობების ხარჯები	2,000						
	კონსტრუქციის ხარჯები	200	200.00	72.00		72.00		72.00
	სხვა კონსტრუქციის ხარჯები	500	400.00					
	სხვა ხარჯები	500	400.00	300.00		300.00		300.00
	კაპიტალური ხარჯები	6,600	6,600.00	1,931.00		1,931.00		1,931.00
	ძირითადი საშუალებების შეძენა	5,100	5,100.00	1,931.00		1,931.00		1,931.00
	მანქანა-დანადგარების, შემობანადგობების კატეგორია	1,600	1,600.00					
07 02 01 03	ფუნდის მოწოდებასთან დაკავშირებული ხარჯები	37,048	28,448.00	24,262.20		23,856.51		23,856.51
	80806000 ხარჯები	35,448	26,448.00	23,262.20		22,856.51		22,856.51
	მუშა-მომსახურეთა შრომის ანაზღაურება	22,048	17,056.00	17,055.24		16,717.21		16,717.21
	ხელფასი	22,048	17,056.00	17,055.24		16,717.21		16,717.21
	დამქირებულნიან ანაზღაურებები	4,452	3,592.00	3,411.05		3,343.39		3,343.39
	სხვა საქონელი და მომსახურება	8,100	5,800.00	2,795.91		2,795.91		2,795.91
	ფასის ხარჯები	1,000	700.00	685.00		685.00		685.00

ს ა ძ ა ლ ა დ ო ბ ი უ ჯ ე ტ ი ს უ მ ე ს რ უ ლ ე ბ ა

ა ბ ო ტ ო რ ი 01/01/2006 30/09/2006

ორგანიზაციის კოდი	დასახელება	წილობრივი	კაპიტალური	პარამეტრები	დასრულებული		ბ ა რ ჯ ი	დასრულებული
		რესურსები	რესურსები		ბ ა რ ჯ ი	აგ ა ნ ხ ი		
	კონსტრუქციის ხარჯები	8,000	4,000.00	1,810.91		1,810.91		1,810.91
	დასრულებული ხარჯები	2,000	1,000.00	708.91		708.91		708.91
	ფუნდის ხარჯები	2,000	1,000.00	900.00		900.00		900.00
	შენიშნული და სხვადასხვა მუშაობების ხარჯები	1,999	1,000.00	800.00		800.00		800.00
	კონსტრუქციის ხარჯები	300	200.00	110.00		110.00		110.00
	სხვა კონსტრუქციის ხარჯები	500	400.00					
	სხვა ხარჯები	500	300.00	300.00		300.00		300.00
	კაპიტალური ხარჯები	6,000	2,000.00	1,000.00		1,000.00		1,000.00
	ძირითადი საშუალებების შეძენა	2,000	2,000.00	1,000.00		1,000.00		1,000.00
	ძირითადი საშუალებების კატეგორია	2,000	2,000.00	1,000.00		1,000.00		1,000.00
07 02 01 04	რეზერვების მოწოდებასთან დაკავშირებული ხარჯები	40,445	31,345.00	25,714.19		25,173.77		25,173.77
	80806000 ხარჯები	38,445	29,345.00	25,714.19		25,173.77		25,173.77
	მუშა-მომსახურეთა შრომის ანაზღაურება	22,787	17,887.00	17,488.48		17,382.04		17,382.04
	ხელფასი	22,787	17,887.00	17,488.48		17,382.04		17,382.04
	დამქირებულნიან ანაზღაურებები	4,558	3,858.00	3,858.00		3,478.70		3,478.70
	სხვა საქონელი და მომსახურება	11,100	6,100.00	4,667.71		4,315.03		4,315.03
	ფასის ხარჯები	1,600	1,100.00	900.00		900.00		900.00
	კონსტრუქციის მომსახურების ხარჯები	9,200	6,000.00	3,787.71		3,415.03		3,415.03
	დასრულებული ხარჯები	6,300	3,800.00	1,864.23		1,864.23		1,864.23
	ფუნდის ხარჯები	3,000	2,300.00	1,864.88		1,341.49		1,341.49
	შენიშნული და სხვადასხვა მუშაობების ხარჯები	800	600.00	108.88		118.38		118.38
	კონსტრუქციის ხარჯები	500	400.00					
	სხვა ხარჯები	500	400.00					
	კაპიტალური ხარჯები	2,000	2,000.00					
	ძირითადი საშუალებების შეძენა	1,000	1,000.00					
	მანქანა-დანადგარების, შემობანადგობების კატეგორია	1,000	1,000.00					
07 02 01 05	მისაწოდებელი მომსახურების ხარჯები	36,336	26,836.00	22,501.35		22,291.05		22,291.05
	80806000 ხარჯები	32,836	23,336.00	21,501.35		21,291.05		21,291.05

ს. 245-250, ს. 200-205, 14, 15, 16, 17, 18, 19, 20, 21, 22, 23, 24, 25, 26, 27, 28, 29, 30, 31, 32, 33, 34, 35, 36, 37, 38, 39, 40, 41, 42, 43, 44, 45, 46, 47, 48, 49, 50, 51, 52, 53, 54, 55, 56, 57, 58, 59, 60, 61, 62, 63, 64, 65, 66, 67, 68, 69, 70, 71, 72, 73, 74, 75, 76, 77, 78, 79, 80, 81, 82, 83, 84, 85, 86, 87, 88, 89, 90, 91, 92, 93, 94, 95, 96, 97, 98, 99, 100, 101, 102, 103, 104, 105, 106, 107, 108, 109, 110, 111, 112, 113, 114, 115, 116, 117, 118, 119, 120, 121, 122, 123, 124, 125, 126, 127, 128, 129, 130, 131, 132, 133, 134, 135, 136, 137, 138, 139, 140, 141, 142, 143, 144, 145, 146, 147, 148, 149, 150, 151, 152, 153, 154, 155, 156, 157, 158, 159, 160, 161, 162, 163, 164, 165, 166, 167, 168, 169, 170, 171, 172, 173, 174, 175, 176, 177, 178, 179, 180, 181, 182, 183, 184, 185, 186, 187, 188, 189, 190, 191, 192, 193, 194, 195, 196, 197, 198, 199, 200, 201, 202, 203, 204, 205, 206, 207, 208, 209, 210, 211, 212, 213, 214, 215, 216, 217, 218, 219, 220, 221, 222, 223, 224, 225, 226, 227, 228, 229, 230, 231, 232, 233, 234, 235, 236, 237, 238, 239, 240, 241, 242, 243, 244, 245, 246, 247, 248, 249, 250, 251, 252, 253, 254, 255, 256, 257, 258, 259, 260, 261, 262, 263, 264, 265, 266, 267, 268, 269, 270, 271, 272, 273, 274, 275, 276, 277, 278, 279, 280, 281, 282, 283, 284, 285, 286, 287, 288, 289, 290, 291, 292, 293, 294, 295, 296, 297, 298, 299, 300, 301, 302, 303, 304, 305, 306, 307, 308, 309, 310, 311, 312, 313, 314, 315, 316, 317, 318, 319, 320, 321, 322, 323, 324, 325, 326, 327, 328, 329, 330, 331, 332, 333, 334, 335, 336, 337, 338, 339, 340, 341, 342, 343, 344, 345, 346, 347, 348, 349, 350, 351, 352, 353, 354, 355, 356, 357, 358, 359, 360, 361, 362, 363, 364, 365, 366, 367, 368, 369, 370, 371, 372, 373, 374, 375, 376, 377, 378, 379, 380, 381, 382, 383, 384, 385, 386, 387, 388, 389, 390, 391, 392, 393, 394, 395, 396, 397, 398, 399, 400, 401, 402, 403, 404, 405, 406, 407, 408, 409, 410, 411, 412, 413, 414, 415, 416, 417, 418, 419, 420, 421, 422, 423, 424, 425, 426, 427, 428, 429, 430, 431, 432, 433, 434, 435, 436, 437, 438, 439, 440, 441, 442, 443, 444, 445, 446, 447, 448, 449, 450, 451, 452, 453, 454, 455, 456, 457, 458, 459, 460, 461, 462, 463, 464, 465, 466, 467, 468, 469, 470, 471, 472, 473, 474, 475, 476, 477, 478, 479, 480, 481, 482, 483, 484, 485, 486, 487, 488, 489, 490, 491, 492, 493, 494, 495, 496, 497, 498, 499, 500, 501, 502, 503, 504, 505, 506, 507, 508, 509, 510, 511, 512, 513, 514, 515, 516, 517, 518, 519, 520, 521, 522, 523, 524, 525, 526, 527, 528, 529, 530, 531, 532, 533, 534, 535, 536, 537, 538, 539, 540, 541, 542, 543, 544, 545, 546, 547, 548, 549, 550, 551, 552, 553, 554, 555, 556, 557, 558, 559, 560, 561, 562, 563, 564, 565, 566, 567, 568, 569, 570, 571, 572, 573, 574, 575, 576, 577, 578, 579, 580, 581, 582, 583, 584, 585, 586, 587, 588, 589, 590, 591, 592, 593, 594, 595, 596, 597, 598, 599, 600, 601, 602, 603, 604, 605, 606, 607, 608, 609, 610, 611, 612, 613, 614, 615, 616, 617, 618, 619, 620, 621, 622, 623, 624, 625, 626, 627, 628, 629, 630, 631, 632, 633, 634, 635, 636, 637, 638, 639, 640, 641, 642, 643, 644, 645, 646, 647, 648, 649, 650, 651, 652, 653, 654, 655, 656, 657, 658, 659, 660, 661, 662, 663, 664, 665, 666, 667, 668, 669, 670, 671, 672, 673, 674, 675, 676, 677, 678, 679, 680, 681, 682, 683, 684, 685, 686, 687, 688, 689, 690, 691, 692, 693, 694, 695, 696, 697, 698, 699, 700, 701, 702, 703, 704, 705, 706, 707, 708, 709, 710, 711, 712, 713, 714, 715, 716, 717, 718, 719, 720, 721, 722, 723, 724, 725, 726, 727, 728, 729, 730, 731, 732, 733, 734, 735, 736, 737, 738, 739, 740, 741, 742, 743, 744, 745, 746, 747, 748, 749, 750, 751, 752, 753, 754, 755, 756, 757, 758, 759, 760, 761, 762, 763, 764, 765, 766, 767, 768, 769, 770, 771, 772, 773, 774, 775, 776, 777, 778, 779, 780, 781, 782, 783, 784, 785, 786, 787, 788, 789, 790, 791, 792, 793, 794, 795, 796, 797, 798, 799, 800, 801, 802, 803, 804, 805, 806, 807, 808, 809, 810, 811, 812, 813, 814, 815, 816, 817, 818, 819, 820, 821, 822, 823, 824, 825, 826, 827, 828, 829, 830, 831, 832, 833, 834, 835, 836, 837, 838, 839, 840, 841, 842, 843, 844, 845, 846, 847, 848, 849, 850, 851, 852, 853, 854, 855, 856, 857, 858, 859, 860, 861, 862, 863, 864, 865, 866, 867, 868, 869, 870, 871, 872, 873, 874, 875, 876, 877, 878, 879, 880, 881, 882, 883, 884, 885, 886, 887, 888, 889, 890, 891, 892, 893, 894, 895, 896, 897, 898, 899, 900, 901, 902, 903, 904, 905, 906, 907, 908, 909, 910, 911, 912, 913, 914, 915, 916, 917, 918, 919, 920, 921, 922, 923, 924, 925, 926, 927, 928, 929, 930, 931, 932, 933, 934, 935, 936, 937, 938, 939, 940, 941, 942, 943, 944, 945, 946, 947, 948, 949, 950, 951, 952, 953, 954, 955, 956, 957, 958, 959, 960, 961, 962, 963, 964, 965, 966, 967, 968, 969, 970, 971, 972, 973, 974, 975, 976, 977, 978, 979, 980, 981, 982, 983, 984, 985, 986, 987, 988, 989, 990, 991, 992, 993, 994, 995, 996, 997, 998, 999, 1000.



ს ა ძ ა ლ ა ძ მ ბ ი უ ჯ ე ბ ი ს შ ი ს რ უ ლ ე ბ ა

ა ბ რ ი რ ი 01/01/2006 30/09/2006

ორგანიზაციის კოდი	რ ა ნ ა ხ ე ბ ე ბ ა	წილობრივი საკუთრებაში ბიზნისი	საბიჯობის საკუთრებაში ბიზნისი	საპროცენტო	რ ა მ ე რ ე ბ ე ბ ა		ბ ა რ ჯ ი	გაყვანილობა
					სტანდარტიზირებული	ა გ ა ნ ე ს ა		
	მუშა-მოსამსახურეთა შრომის ანაზღაურება	20,448	18,646.00	18,407.91	15,319.32		15,319.32	
	სხვა	20,448	18,646.00	18,407.91	15,319.32		15,319.32	
	დამატარებულებიდან ანაზღაურებები	4,090	3,190.00	3,181.81	3,063.90		3,063.90	
	სხვა საქონელი და მომსახურება	8,300	4,500.00	2,911.83	2,907.83		2,907.83	
	ოფისის ხარჯები	1,000	700.00	680.00	608.00		608.00	
	კომუნალური მომსახურების ხარჯები	8,300	3,100.00	1,711.83	1,707.83		1,707.83	
	ვალდებულებების ხარჯები	1,000	1,800.00	1,800.00	1,800.00		1,800.00	
	წესის ხარჯები	1,000	400.00					
	ზევნიკოვი და თხვედი ჩემპონის ხარჯები	1,000	800.00	83.88	64.88		64.88	
	კავშირგაბმულობის ხარჯები	300	300.00	142.87	142.87		142.87	
	სხვა კომუნალური ხარჯები	800	400.00					
	სხვა ხარჯები	1,000	700.00	600.00	608.00		608.00	
	კაპიტალური ხარჯები	3,500	3,500.00	1,000.00	1,000.00		1,000.00	
	ძირითადი საშუალებების შექმნა	2,800	2,800.00	1,000.00	1,000.00		1,000.00	
	ძირითადი საშუალებების კაპიტალური რეინვესტირება	1,000	1,000.00					
07 02 01 06	განს. მომსახურ. სპარტაზონის სხვა	22,332	17,032.00	11,056.12	10,630.47		10,630.47	
	808080600 ხარჯები	20,832	15,532.00	11,056.12	10,630.47		10,630.47	
	მუშა-მოსამსახურეთა შრომის ანაზღაურება	11,810	8,640.00	8,331.78	8,330.13		8,330.13	
	სხვა	11,810	8,640.00	8,331.78	8,330.13		8,330.13	
	დამატარებულებიდან ანაზღაურებები	2,322	1,864.00	1,866.01	1,866.01		1,866.01	
	სხვა საქონელი და მომსახურება	7,000	6,028.00	1,868.33	634.33		634.33	
	ოფისის ხარჯები	1,500	1,200.00	673.00	349.00		349.00	
	კომუნალური მომსახურების ხარჯები	4,800	3,128.00	289.33	189.33		189.33	
	ვალდებულებების ხარჯები	1,700	1,200.00					
	წესის ხარჯები	1,000	700.00					
	ზევნიკოვი და თხვედი ჩემპონის ხარჯები	300	28.00					
	კავშირგაბმულობის ხარჯები	800	800.00	393.33	189.33		189.33	
	სხვა კომუნალური ხარჯები	1,000	700.00					
	სხვა ხარჯები	1,000	700.00	98.00	98.00		98.00	
	კაპიტალური ხარჯები	1,500	1,500.00					

ს ა ძ ა ლ ა ძ მ ბ ი უ ჯ ე ბ ი ს შ ი ს რ უ ლ ე ბ ა

ა ბ რ ი რ ი 01/01/2006 30/09/2006

ორგანიზაციის კოდი	რ ა ნ ა ხ ე ბ ე ბ ა	წილობრივი საკუთრებაში ბიზნისი	საბიჯობის საკუთრებაში ბიზნისი	საპროცენტო	რ ა მ ე რ ე ბ ე ბ ა		ბ ა რ ჯ ი	გაყვანილობა
					სტანდარტიზირებული	ა გ ა ნ ე ს ა		
	ძირითადი საშუალებების შექმნა	800	800.00					
	მანქანა-დანადგარების,წვრილი-ნაღებების კაპიტალური	700	700.00					
07 02 01 07	საპროცენტო მომსახურ. სპარტაზონის სხვა	35,920	27,420.00	21,148.11	21,112.53		21,112.53	
	808080600 ხარჯები	31,320	22,820.00	20,148.11	20,113.53		20,113.53	
	მუშა-მოსამსახურეთა შრომის ანაზღაურება	19,200	14,780.00	14,748.81	14,737.38		14,737.38	
	სხვა	19,200	14,780.00	14,748.81	14,737.38		14,737.38	
	დამატარებულებიდან ანაზღაურებები	3,870	2,978.00	2,969.90	2,947.45		2,947.45	
	სხვა საქონელი და მომსახურება	8,100	6,100.00	2,428.70	2,428.70		2,428.70	
	ოფისის ხარჯები	1,800	1,400.00	1,300.00	1,200.00		1,200.00	
	კომუნალური მომსახურების ხარჯები	5,200	2,900.00	528.70	628.70		628.70	
	ვალდებულებების ხარჯები	3,300	1,800.00	388.83	388.83		388.83	
	წესის ხარჯები	1,500	1,200.00	42.17	42.17		42.17	
	ზევნიკოვი და თხვედი ჩემპონის ხარჯები	300						
	კავშირგაბმულობის ხარჯები	300	290.00	198.89	190.89		190.89	
	სხვა კომუნალური ხარჯები	300						
	სხვა ხარჯები	1,000	800.00	700.00	700.00		700.00	
	კაპიტალური ხარჯები	4,600	4,600.00	1,000.00	1,000.00		1,000.00	
	ძირითადი საშუალებების შექმნა	3,100	3,100.00	1,000.00	1,000.00		1,000.00	
	მანქანა-დანადგარების,წვრილი-ნაღებების კაპიტალური	1,000	1,000.00					
07 02 01 08	განს. მომსახურ. სპარტაზონის სხვა	36,787	28,187.00	21,148.71	20,708.05		20,708.05	
	808080600 ხარჯები	31,787	23,187.00	19,847.58	19,408.92		19,408.92	
	მუშა-მოსამსახურეთა შრომის ანაზღაურება	19,888	14,588.00	14,589.00	14,298.73		14,298.73	
	სხვა	19,888	14,588.00	14,589.00	14,298.73		14,298.73	
	დამატარებულებიდან ანაზღაურებები	3,898	2,998.00	2,978.21	2,880.16		2,880.16	
	სხვა საქონელი და მომსახურება	8,900	6,600.00	2,280.37	2,248.03		2,248.03	
	ოფისის ხარჯები	1,000	700.00	300.00	300.00		300.00	
	კომუნალური მომსახურების ხარჯები	7,300	4,900.00	1,830.17	1,897.83		1,897.83	
	ვალდებულებების ხარჯები	2,800	1,800.00	233.88	191.34		191.34	
	წესის ხარჯები	2,800	1,800.00	1,288.89	1,288.89		1,288.89	
	ზევნიკოვი და თხვედი ჩემპონის ხარჯები	2,800	1,800.00	338.89	338.89		338.89	

№ 245-250 სთარბათი, 14 რაზიზიბაილი 2006 წელი.



ს ა ძ ა ლ ა დ ო ბ ი უ ჯ ე მ ო ს ო ს შ ი ს რ უ ლ ე ბ ა

ა ბ ი თ ი რ ი 01/01/2006 30/09/2006

თანამდებობის კოდები	დასახელება	წლიური რაზმობის ბიზნა	კვირიანი რაზმობის ბიზნა	საეროგადასახ	რ ა მ ო ყ შ ი მ ა ბ ა		ბ ა რ ჯ ო	რეაგირება
					სტრუქტურული	ა გ ე ნ ო		
	კავშირგაბმულობის საჩუქები	190	106.80	68.89		68.89		68.89
	სხვა კომუნალური საჩუქები	290	208.80					
	სხვა საჩუქები	800	400.00	60.20		60.20		60.20
	კაპიტალური ხარჯები	5,000	5,000.00	1,301.13		1,301.13		1,301.13
	ძირითადი საშუალებების შექმნა	2,800	2,000.00	1,301.13		1,301.13		1,301.13
	ძირითადი საშუალებების კაპიტალური რემონტი	2,200	3,000.00					
07 02 01 09	სამხრეთის რეგიონში მასშტაბურად	44,743	32,743.00	29,654.86		29,773.80		29,773.80
	80806აომი ხარჯები	42,743	30,743.00	27,977.86		27,896.80		27,896.80
	მუშა-მომსახურეთა შრომის ინახვალურება	20,782	16,802.00	16,801.11		16,800.56		16,800.56
	სხვა	28,762	16,882.00	16,801.11		16,800.56		16,800.56
	დამქირებულდანი ანარცხები	4,141	3,241.00	3,240.82		3,180.11		3,180.11
	სხვა საქონელი და მომსახურება	17,000	11,700.00	6,926.13		6,926.13		6,926.13
	ოფისის საჩუქები	1,600	700.00	700.00		700.00		700.00
	კომუნალური მომსახურების საჩუქები	16,400	10,800.00	8,236.13		8,236.13		8,236.13
	კლდეტორფრეგის საჩუქები	3,000	2,100.00	1,964.13		1,884.13		1,884.13
	წყლის საჩუქები	3,000	2,100.00	1,900.00		1,100.00		1,100.00
	ბუნებრივი და ოჯედი რესურსების საჩუქები	16,800	6,600.00	6,600.00		6,600.00		6,600.00
	კავშირგაბმულობის საჩუქები	290	208.80	72.00		72.00		72.00
	სხვა კომუნალური საჩუქები	290	208.80					
	სხვა საჩუქები	800	400.00					
	კაპიტალური ხარჯები	2,000	2,000.00	1,877.00		1,877.00		1,877.00
	ძირითადი საშუალებების შექმნა	1,600	1,000.00	877.80		877.80		877.80
	მანქანადანადგობის, შენობა-ნადგობების კაპიტალური	1,800	1,000.00	1,000.00		1,000.00		1,000.00
07 02 01 10	მხარეთმცოდნეობის სახელმწიფო ბიბლიოთეკის	31,112	23,634.00	18,917.88		18,864.86		18,864.86
	80806აომი ხარჯები	31,112	23,634.00	18,917.88		18,864.86		18,864.86
	მუშა-მომსახურეთა შრომის ინახვალურება	16,080	14,556.00	13,007.82		13,007.82		13,007.82
	სხვა	19,800	14,556.00	13,007.82		13,007.82		13,007.82
	დამქირებულდანი ანარცხები	3,816	3,211.00	2,801.52		2,801.52		2,801.52

ს ა ძ ა ლ ა დ ო ბ ი უ ჯ ე მ ო ს ო ს შ ი ს რ უ ლ ე ბ ა

ა ბ ი თ ი რ ი 01/01/2006 30/09/2006

თანამდებობის კოდები	დასახელება	წლიური რაზმობის ბიზნა	კვირიანი რაზმობის ბიზნა	საეროგადასახ	რ ა მ ო ყ შ ი მ ა ბ ა		ბ ა რ ჯ ო	რეაგირება
					სტრუქტურული	ა გ ე ნ ო		
	სხვა საქონელი და მომსახურება	8,216	6,988.00	3,308.54		3,256.52		3,256.52
	ოფისის საჩუქები	1,386	1,170.80	270.00		270.00		270.00
	კომუნალური მომსახურების საჩუქები	6,410	4,498.00	2,868.54		2,986.52		2,986.52
	კლდეტორფრეგის საჩუქები	4,410	3,880.00	2,884.21		2,884.19		2,884.19
	წყლის საჩუქები	360						
	ბუნებრივი და ოჯედი რესურსების საჩუქები	1,280	600.00					
	კავშირგაბმულობის საჩუქები	790	360.80	291.33		291.33		291.33
	სხვა კომუნალური საჩუქები	190	60.00					
	არანსადი ტვირთის მოვლა-შენახვის საჩუქები	360						
	სხვა საჩუქები	280	200.00	63.00				
	კაპიტალური ხარჯები							
	ძირითადი საშუალებების შექმნა							
07 02 01 11	მხარეთმცოდნეობის მუშა-მომსახურეთა ბიბლიოთეკის	137,900	102,700.00	85,319.91		82,708.52		82,708.52
	80806აომი ხარჯები	132,900	98,700.00	83,319.91		80,708.52		80,708.52
	მუშა-მომსახურეთა შრომის ინახვალურება	46,000	33,900.00	33,888.83		31,812.98		31,812.98
	სხვა	46,000	33,900.00	33,888.83		31,812.98		31,812.98
	დამქირებულდანი ანარცხები	5,000	6,900.00	6,898.17		6,362.83		6,362.83
	სხვა საქონელი და მომსახურება	78,900	57,900.00	42,532.91		42,532.91		42,532.91
	ოფისის საჩუქები	2,600	1,300.00	1,300.00		1,300.00		1,300.00
	კომუნალური მომსახურების საჩუქები	23,800	16,100.00	14,488.97		14,488.97		14,488.97
	კლდეტორფრეგის საჩუქები	8,000	6,800.00	4,963.83		4,963.83		4,963.83
	წყლის საჩუქები	8,000	3,800.00	3,380.00		3,380.00		3,380.00
	ბუნებრივი და ოჯედი რესურსების საჩუქები	16,200	6,800.00	5,988.81		5,988.81		5,988.81
	კავშირგაბმულობის საჩუქები	260	360.80	143.43		143.43		143.43
	სხვა კომუნალური საჩუქები	360	360.80					
	კვების საჩუქები	48,800	37,000.00	25,681.84		25,681.84		25,681.84
	რბილი ინვენტარის და უნიფორმის შექმნის საჩუქები	2,000	2,000.00	500.00		600.00		600.00
	სხვა საჩუქები	2,000	1,000.00	684.00		684.00		684.00
	კაპიტალური ხარჯები	5,000	4,000.00	2,000.00		2,000.00		2,000.00

№ 245-250. სათუთაბანი. 2006 წელი.



ს ა ტ ა ლ ა დ ო ბ ი უ ჯ ე მ ტ ი ს შ ე ს რ უ ლ ე ბ ა

20080909

01/01/2006

30/09/2006

რეგისტრაციის ნომერი	რ ა ს ა ნ ე მ ე ლ ე ბ ა	წოდებით რეგისტრირებული ბიზნისი	კაპიტალით რეგისტრირებული ბიზნისი	პარამეტრები	შ ა ბ ო უ ჯ ე მ ე ბ ა		ბ ა რ ჯ ო	შეამოწმებია
					სტანდარტული	ა გ ა ნ ე ს ი		
	ძირითადი საშუალებების შეგენი	1,800						
	ძირითადი საშუალებების კაპიტალური რეინვესტირება	4,000	4,000.00	2,000.00	2,000.00		2,000.00	
07 02 01 12	სსიპ-სამშენობლო-მშენებლის გამზომის სსიპი "სამშენობლო"	128,700	96,400.00	77,533.70	71,734.68		71,734.68	
	80090601 ბარჯები	121,700	91,400.00	77,533.70	71,734.68		71,734.68	
	მუშა-მომსახურებელი შრომის ანაზღაურება	47,000	35,300.00	35,300.00	30,417.50		30,417.50	
	ხელფასი	47,000	35,300.00	35,300.00	30,417.50		30,417.50	
	დამკვეთებზე დანიშნული ანაზღაურებები	9,480	7,000.00	7,000.00	6,083.48		6,083.48	
	სხვა საქონელი და მომსახურება	65,380	49,100.00	35,233.70	35,233.70		35,233.70	
	ოფისი ხარჯები	2,800	1,800.00	1,800.00	1,800.00		1,800.00	
	კომუნალური მომსახურების ხარჯები	20,500	16,700.00	5,791.96	5,791.96		5,791.96	
	დელეგირირების ხარჯები	3,800	7,600.00	3,912.19	3,912.19		3,912.19	
	წვდის ხარჯები	8,200	8,000.00	3,887.89	3,887.89		3,887.89	
	ზედმეტი და ოდნავი რეზერვების ხარჯები	6,800	4,800.00	2,734.71	2,734.71		2,734.71	
	კუმულაციური ხარჯები	300	300.00	47.38	47.38		47.38	
	სხვა კომუნალური ხარჯები	400	400.00	360.00			360.00	
	ვადების ხარჯები	38,100	28,300.00	21,488.82	21,488.82		21,488.82	
	რბილი ინვესტირებისა და უნაყოფოების შეგენის ხარჯები	2,800	2,000.00	2,000.00	2,000.00		2,000.00	
	სხვა ხარჯები	800	800.00	472.72	472.72		472.72	
	კაპიტალური ბარჯები	7,000	5,000.00					
	ძირითადი საშუალებების შეგენი	1,800						
	ძირითადი საშუალებების კაპიტალური რეინვესტირება	6,000	6,000.00					
07 02 01 13	სსიპ-სამშენობლო-მშენებლის გამზომის სსიპი "სამშენობლო"	132,900	100,300.00	88,354.06	81,485.73		81,485.73	
	80090601 ბარჯები	129,900	97,300.00	87,354.06	80,485.73		80,485.73	
	მუშა-მომსახურებელი შრომის ანაზღაურება	48,000	36,000.00	35,638.47	29,914.88		29,914.88	
	ხელფასი	48,000	36,000.00	35,638.47	29,914.88		29,914.88	
	დამკვეთებზე დანიშნული ანაზღაურებები	9,800	7,200.00	7,127.70	5,982.98		5,982.98	
	სხვა საქონელი და მომსახურება	72,300	54,100.00	44,587.89	44,587.89		44,587.89	
	ოფისი ხარჯები	2,800	1,400.00	800.00	800.00		800.00	

ს ა ტ ა ლ ა დ ო ბ ი უ ჯ ე მ ტ ი ს შ ე ს რ უ ლ ე ბ ა

20080909

01/01/2006

30/09/2006

რეგისტრაციის ნომერი	რ ა ს ა ნ ე მ ე ლ ე ბ ა	წოდებით რეგისტრირებული ბიზნისი	კაპიტალით რეგისტრირებული ბიზნისი	პარამეტრები	შ ა ბ ო უ ჯ ე მ ე ბ ა		ბ ა რ ჯ ო	შეამოწმებია
					სტანდარტული	ა გ ა ნ ე ს ი		
	კომუნალური მომსახურების ხარჯები	18,000	14,000.00	12,480.81	12,480.81		12,480.81	
	დელეგირირების ხარჯები	8,000	8,000.00	6,168.74	6,168.74		6,168.74	
	წვდის ხარჯები	5,000	3,800.00	3,083.34	3,083.34		3,083.34	
	ზედმეტი და ოდნავი რეზერვების ხარჯები	5,000	4,800.00	3,034.19	3,034.19		3,034.19	
	კუმულაციური ხარჯები	400	400.00	293.23			293.23	
	სხვა კომუნალური ხარჯები	100	100.00					
	ვადების ხარჯები	48,300	36,000.00	30,607.28	30,607.28		30,607.28	
	რბილი ინვესტირებისა და უნაყოფოების შეგენის ხარჯები	2,000	2,000.00	1,000.00	1,000.00		1,000.00	
	სხვა ხარჯები	800	200.00					
	კაპიტალური ბარჯები	3,000	3,000.00	1,000.00	1,000.00		1,000.00	
	ძირითადი საშუალებების შეგენი	1,800	1,000.00	1,000.00	1,000.00		1,000.00	
	მანქანა-დანაწარმების, შენობა-ნაგებობების კაპიტალი	2,000	2,000.00					
07 02 01 14	წმინდის გამზომის სსიპი	402,900	302,600.00	252,007.78	246,276.42		246,276.42	
	80090601 ბარჯები	398,900	298,600.00	252,007.78	246,276.42		246,276.42	
	მუშა-მომსახურებელი შრომის ანაზღაურება	82,201	68,834.00	62,549.72	61,940.28		61,940.28	
	ხელფასი	82,201	68,834.00	62,549.72	61,940.28		61,940.28	
	დამკვეთებზე დანიშნული ანაზღაურებები	18,482	13,808.00	12,509.99	12,388.06		12,388.06	
	სხვა საქონელი და მომსახურება	288,217	216,158.00	176,948.10	171,948.10		171,948.10	
	ოფისი ხარჯები	22,800	14,000.00	7,580.00	7,580.00		7,580.00	
	კომუნალური მომსახურების ხარჯები	68,800	81,200.00	33,188.28	33,188.28		33,188.28	
	დელეგირირების ხარჯები	23,200	10,000.00	10,888.94	10,888.94		10,888.94	
	წვდის ხარჯები	13,800	10,000.00	8,038.89	8,038.89		8,038.89	
	ზედმეტი და ოდნავი რეზერვების ხარჯები	30,000	23,000.00	6,797.89	6,797.89		6,797.89	
	კუმულაციური ხარჯები	1,900	800.00	300.00	300.00		300.00	
	სხვა კომუნალური ხარჯები	1,900	1,400.00	1,038.81	1,038.81		1,038.81	
	ვადების ხარჯები	107,800	81,000.00	61,188.28	61,188.28		61,188.28	
	რბილი ინვესტირებისა და უნაყოფოების შეგენის ხარჯები	31,000	21,000.00	21,000.00	21,000.00		21,000.00	
	ტრანსპორტირების, შენობა-ნაგებობების ხარჯები	28,000	20,000.00	7,084.88	7,084.88		7,084.88	
	სხვა ხარჯები	32,837	28,858.00	26,981.71	21,881.71		21,881.71	
	კაპიტალური ბარჯები	4,000	4,000.00					



ს ა ძ ა ლ ა დ ო ბ ი უ ჯ ე ტ ი ს შ მ ს რ უ ლ ე ბ ა

2009 წლის 01/01/2006 30/09/2006


კრძალვების თიხრი ქვეშ	რ ა ბ ე ბ ი ლ ე ბ ა	წილი რეზერვების ბიზნესი	კომპონი რეზერვების ბიზნესი	გარეგნული რეზერვების	რ ა მ ე წ ე მ ე ბ ა		ბ ა რ ა ჯ ი	დასაბუთება
					სტანდარტული	აგ ა ნ ბ ი		
	მონივრული საწარმოების შექმნა	1,000	1,000.00					
	მანქანა-დანადგარების, შერობა-საბეჭდოების კაპიტალი	3,000	3,000.00					
07 02 01 15	საბაზო მონივრული საწარმოების მონივრული	9,688	7,566.00	5,387.31	5,387.31	5,387.31	5,387.31	5,387.31
	მონივრული საწარმოების მონივრული	9,688	7,566.00	5,387.31	5,387.31	5,387.31	5,387.31	5,387.31
	მუშა-მოსამსახურეთა შრომის ანაზღაურება	6,740	5,955.00	4,489.44	4,489.44	4,489.44	4,489.44	4,489.44
	სტაფი	6,740	5,955.00	4,489.44	4,489.44	4,489.44	4,489.44	4,489.44
	დამპირებულადიდან ანაზღაურება	1,348	1,011.00	897.87	897.87	897.87	897.87	897.87
	სხვა საკონტრაქტული მომსახურება	1,000	1,000.00					
	ფინანსური ხარჯები	400	300.00					
	კომპლექსური მომსახურების ხარჯები	300	300.00					
	კომპლექსური მომსახურების ხარჯები	300	300.00					
	სხვა ხარჯები	800	800.00					
07 02 02	ბანკო-ფინანსური ინსტიტუტების პერსონალი	824,000	474,700.00	420,432.66	385,523.86	385,523.86	385,523.86	385,523.86
	მონივრული საწარმოების მონივრული	824,000	474,700.00	420,432.66	385,523.86	385,523.86	385,523.86	385,523.86
	მუშა-მოსამსახურეთა შრომის ანაზღაურება	228,500	228,500.00	228,500.00	199,828.00	199,828.00	199,828.00	199,828.00
	სტაფი	228,500	228,500.00	228,500.00	199,828.00	199,828.00	199,828.00	199,828.00
	დამპირებულადიდან ანაზღაურება	46,200	46,200.00	46,200.00	39,965.20	39,965.20	39,965.20	39,965.20
	სხვა საკონტრაქტული მომსახურება	549,300	200,000.00	145,732.66	145,732.66	145,732.66	145,732.66	145,732.66
	სხვა ხარჯები	348,300	300,000.00	145,732.66	145,732.66	145,732.66	145,732.66	145,732.66
07 02 02 01	მონივრული საწარმოების მონივრული საწარმოების მონივრული	100,000	40,000.00	34,499.00	34,499.00	34,499.00	34,499.00	34,499.00
	მონივრული საწარმოების მონივრული	100,000	40,000.00	34,499.00	34,499.00	34,499.00	34,499.00	34,499.00
	სხვა საკონტრაქტული მომსახურება	100,000	40,000.00	34,499.00	34,499.00	34,499.00	34,499.00	34,499.00
	სხვა ხარჯები	100,000	40,000.00	34,499.00	34,499.00	34,499.00	34,499.00	34,499.00
07 02 02 02	საბანკო-ფინანსური ინსტიტუტების პერსონალი	50,000	50,000.00	42,048.30	42,048.30	42,048.30	42,048.30	42,048.30
	მონივრული საწარმოების მონივრული	50,000	50,000.00	42,048.30	42,048.30	42,048.30	42,048.30	42,048.30
	სხვა საკონტრაქტული მომსახურება	50,000	50,000.00	42,048.30	42,048.30	42,048.30	42,048.30	42,048.30
	სხვა ხარჯები	50,000	50,000.00	42,048.30	42,048.30	42,048.30	42,048.30	42,048.30
07 02 02 03	მონივრული საწარმოების მონივრული საწარმოების მონივრული	50,000	50,000.00	35,596.06	35,596.06	35,596.06	35,596.06	35,596.06

ს ა ძ ა ლ ა დ ო ბ ი უ ჯ ე ტ ი ს შ მ ს რ უ ლ ე ბ ა

2009 წლის 01/01/2006 30/09/2006

კრძალვების თიხრი ქვეშ	რ ა ბ ე ბ ი ლ ე ბ ა	წილი რეზერვების ბიზნესი	კომპონი რეზერვების ბიზნესი	გარეგნული რეზერვების	რ ა მ ე წ ე მ ე ბ ა		ბ ა რ ა ჯ ი	დასაბუთება
					სტანდარტული	აგ ა ნ ბ ი		
	ბანკო-ფინანსური ინსტიტუტების პერსონალი							
	მონივრული საწარმოების მონივრული	50,000	50,000.00	35,596.06	35,596.06	35,596.06	35,596.06	35,596.06
	სხვა საკონტრაქტული მომსახურება	50,000	50,000.00	35,596.06	35,596.06	35,596.06	35,596.06	35,596.06
	სხვა ხარჯები	50,000	50,000.00	35,596.06	35,596.06	35,596.06	35,596.06	35,596.06
07 02 02 05	მონივრული საწარმოების მონივრული საწარმოების მონივრული	250,000	50,000.00	23,603.30	23,603.30	23,603.30	23,603.30	23,603.30
	მონივრული საწარმოების მონივრული	250,000	50,000.00	23,603.30	23,603.30	23,603.30	23,603.30	23,603.30
	სხვა საკონტრაქტული მომსახურება	250,000	50,000.00	23,603.30	23,603.30	23,603.30	23,603.30	23,603.30
	სხვა ხარჯები	250,000	50,000.00	23,603.30	23,603.30	23,603.30	23,603.30	23,603.30
07 02 02 06	საბანკო-ფინანსური ინსტიტუტების პერსონალი	284,700	284,700.00	284,686.00	249,777.20	249,777.20	249,777.20	249,777.20
	მონივრული საწარმოების მონივრული	284,700	284,700.00	284,686.00	249,777.20	249,777.20	249,777.20	249,777.20
	მუშა-მოსამსახურეთა შრომის ანაზღაურება	228,500	228,500.00	228,500.00	199,828.00	199,828.00	199,828.00	199,828.00
	სტაფი	228,500	228,500.00	228,500.00	199,828.00	199,828.00	199,828.00	199,828.00
	დამპირებულადიდან ანაზღაურება	46,200	46,200.00	46,200.00	39,965.20	39,965.20	39,965.20	39,965.20
	სხვა საკონტრაქტული მომსახურება	10,000	10,000.00	9,999.00	9,999.00	9,999.00	9,999.00	9,999.00
	სხვა ხარჯები	10,000	10,000.00	9,999.00	9,999.00	9,999.00	9,999.00	9,999.00
07 02 02 07	მონივრული საწარმოების მონივრული საწარმოების მონივრული							
	მონივრული საწარმოების მონივრული							
	სხვა საკონტრაქტული მომსახურება							
	სხვა ხარჯები							
07 02 02 08	მონივრული საწარმოების მონივრული საწარმოების მონივრული	40,000						
	მონივრული საწარმოების მონივრული	40,000						
	სხვა საკონტრაქტული მომსახურება	40,000						
	სხვა ხარჯები	40,000						
07 02 02 09	მონივრული საწარმოების მონივრული საწარმოების მონივრული	49,300						
	მონივრული საწარმოების მონივრული	49,300						
	სხვა საკონტრაქტული მომსახურება	49,300						
	სხვა ხარჯები	49,300						

16 245-250. ს. ლომიძე, 2006 წლის 14 დეკემბერი.



ს ა ტ ა ლ ა ტ ო ბ ი უ ჯ ე ბ ი ს შ ე ს რ უ ლ ე ბ ა
 2 0 0 9 0 9 0 1 0 1 / 0 1 / 2 0 0 6 3 0 / 0 9 / 2 0 0 6

თანამართლის კოდი	რ ა ნ ა ხ ე რ ე ბ ა	წოდები რეკონსტრუქციის ფასები	პროცენტის რეკონსტრუქციის ფასები	პროცენტის რეკონსტრუქციის ფასები	გადახდილია	რ ა მ წ ყ მ ე ბ ა		ბ ა რ ჯ ო	გადახდილია
						სტანდარტული	აგახები		
	ხელახლა	73,700	84,804.00	84,804.00	91,284.87				91,284.87
	დამქირებულებიდან ანარიცხები	16,100	10,872.00	10,872.00	10,286.93				16,286.93
	სხვა საქონელი და მომსახურება	9,000	8,876.00	4,347.80	4,347.80				4,347.80
	ფუნდის ხარჯები	3,000	2,180.00	1,000.00	1,000.00				1,000.00
	კომუნალური მომსახურების ხარჯები	4,480	2,996.00	1,837.82	1,837.82				1,837.82
	ფაქტორინგის ხარჯები	700	700.00	262.41	262.41				262.41
	წყლის ხარჯები	1,880	620.00						
	ბენზინი და ოთხედი ტვირთების ხარჯები	2,400	1,580.00	1,378.72	1,378.72				1,378.72
	კაპიტალშეღების ხარჯები	200	218.00	186.88	186.88				186.88
	სხვა ხარჯები	1,520	1,820.00	1,819.98	1,819.98				1,819.98
07 03 01 07	სამშენობო სიწმარე № 7	123,500	89,172.00	82,628.85	82,628.85			82,628.85	82,628.85
	808რიცარი ხარჯები	123,500	82,628.85	82,628.85	82,628.85				82,628.85
	მუშა-მომსახურეთა შრომის ანაზღაურება	98,800	71,136.00	66,841.45	66,841.45				66,841.45
	ხელფასი	88,800	71,136.00	66,841.45	66,841.45				66,841.45
	დამქირებულებიდან ანარიცხები	19,800	14,256.00	13,328.75	13,328.75				13,328.75
	სხვა საქონელი და მომსახურება	4,900	3,780.00	2,688.86	2,688.86				2,688.86
	ფუნდის ხარჯები	1,400	1,120.00	1,120.00	1,120.00				1,120.00
	კომუნალური მომსახურების ხარჯები	3,500	2,880.00	1,838.85	1,838.85				1,838.85
	ფაქტორინგის ხარჯები	800	800.00	600.38	600.38				600.38
	წყლის ხარჯები	800	548.00						
	ბენზინი და ოთხედი ტვირთების ხარჯები	2,800	1,480.00	886.27	886.27				886.27
	კაპიტალშეღების ხარჯები	100	72.00	72.00	72.00				72.00
07 03 01 08	სამშენობო სიწმარე № 8	182,900	132,164.00	121,938.64	121,938.64			121,938.64	121,938.64
	808რიცარი ხარჯები	182,900	132,164.00	121,938.64	121,938.64				121,938.64
	მუშა-მომსახურეთა შრომის ანაზღაურება	149,200	107,424.00	100,189.83	100,189.83				100,189.83
	ხელფასი	149,200	107,424.00	100,189.83	100,189.83				100,189.83
	დამქირებულებიდან ანარიცხები	28,800	21,456.00	20,033.93	20,033.93				20,033.93
	სხვა საქონელი და მომსახურება	3,900	3,284.00	1,735.08	1,735.08				1,735.08
	ფუნდის ხარჯები	2,000	1,400.00	1,400.00	1,400.00				1,400.00
	კომუნალური მომსახურების ხარჯები	1,900	1,884.00	338.00	338.00				338.00

ს ა ტ ა ლ ა ტ ო ბ ი უ ჯ ე ბ ი ს შ ე ს რ უ ლ ე ბ ა
 2 0 0 9 0 9 0 1 0 1 / 0 1 / 2 0 0 6 3 0 / 0 9 / 2 0 0 6

თანამართლის კოდი	რ ა ნ ა ხ ე რ ე ბ ა	წოდები რეკონსტრუქციის ფასები	პროცენტის რეკონსტრუქციის ფასები	პროცენტის რეკონსტრუქციის ფასები	გადახდილია	რ ა მ წ ყ მ ე ბ ა		ბ ა რ ჯ ო	გადახდილია
						სტანდარტული	აგახები		
	ფაქტორინგის ხარჯები	1,700	1,700.00	191.88	191.88				191.88
	კაპიტალშეღების ხარჯები	200	144.00	144.00	144.00				144.00
07 03 01 10	სამშენობო სიწმარე № 10	141,800	102,516.00	99,396.41	99,396.41			99,396.41	99,396.41
	808რიცარი ხარჯები	141,800	102,516.00	99,396.41	99,396.41				99,396.41
	მუშა-მომსახურეთა შრომის ანაზღაურება	116,800	83,232.00	81,286.03	81,286.03				81,286.03
	ხელფასი	116,800	83,232.00	81,286.03	81,286.03				81,286.03
	დამქირებულებიდან ანარიცხები	23,100	16,632.00	16,257.30	16,257.30				16,257.30
	სხვა საქონელი და მომსახურება	3,100	2,652.00	1,853.08	1,853.08				1,853.08
	ფუნდის ხარჯები	800	800.00	360.00	360.00				360.00
	კომუნალური მომსახურების ხარჯები	2,300	2,132.00	1,803.08	1,803.08				1,803.08
	ფაქტორინგის ხარჯები	1,800	1,800.00	1,122.43	1,122.43				1,122.43
	წყლის ხარჯები	600	360.00	308.84	308.84				308.84
	კაპიტალშეღების ხარჯები	100	99.00	82.00	82.00				82.00
	სხვა კომუნალური ხარჯები	100	72.00	22.00	22.00				22.00
07 03 01 11	სამშენობო სიწმარე № 11	87,800	63,412.00	61,706.00	59,715.42			59,715.42	59,715.42
	808რიცარი ხარჯები	87,800	63,412.00	61,706.00	59,715.42				59,715.42
	მუშა-მომსახურეთა შრომის ანაზღაურება	70,800	50,978.00	50,978.00	49,342.42				49,342.42
	ხელფასი	70,800	50,978.00	50,978.00	49,342.42				49,342.42
	დამქირებულებიდან ანარიცხები	14,200	10,234.00	10,234.00	9,867.00				9,867.00
	სხვა საქონელი და მომსახურება	2,800	2,212.00	606.00	606.00				606.00
	ფუნდის ხარჯები	1,000	720.00	480.00	480.00				480.00
	კომუნალური მომსახურების ხარჯები	1,800	1,492.00	48.00	48.00				48.00
	ფაქტორინგის ხარჯები	700	700.00						
	ბენზინი და ოთხედი ტვირთების ხარჯები	1,800	728.00						
	კაპიტალშეღების ხარჯები	100	72.00	48.00	48.00				48.00
07 03 01 12	სამშენობო სიწმარე № 12	124,400	90,408.00	83,606.41	83,606.41			83,606.41	83,606.41
	808რიცარი ხარჯები	124,400	90,408.00	83,606.41	83,606.41				83,606.41
	მუშა-მომსახურეთა შრომის ანაზღაურება	99,800	71,828.00	67,919.51	67,919.51				67,919.51
	ხელფასი	99,800	71,828.00	67,919.51	67,919.51				67,919.51
	დამქირებულებიდან ანარიცხები	20,000	14,400.00	13,683.81	13,683.81				13,683.81

№ 245-290, ნაძვარძალი, 14 ქვემოთაი, 2008 წელი.



ს ა ქ ა რ დ ა ტ ო ბ ი უ ჯ ა ე ტ ი ს ო მ ე ს რ უ ლ ა ბ ა

2009 წლის 01/01/2006 - 30/09/2006

რეგისტრაციის კოდი	რ ა ნ ა ხ ი დ ე ბ ა	ფიზიკური რესურსების მფლობელი	კაპიტალური რესურსების მფლობელი	პარამეტრები	რ ა ნ ო რ ე ბ ა		ბ ა რ ა ჯ ი	შედეგები
					სტატუსი	ბ ა რ ა ჯ ი		
07 03 01 13	სხვა საქონელი და მომსახურება	4,900	4,900.00	2,103.00	2,103.00		2,103.00	
	ოფისის ხარჯები	1,800	790.00	364.10	364.10		364.10	
	კომუნიკაციების მომსახურების ხარჯები	3,800	3,360.00	1,748.99	1,748.99		1,748.99	
	დამკვეთების ხარჯები	3,800	3,800.00	1,834.19	1,834.19		1,834.19	
	წლის ხარჯები	300	218.00	83.86	83.86		83.86	
	კომუნიკაციების ხარჯები	200	144.00	73.08	73.08		73.08	
	საშუალო სტატუსი	445,100	321,872.00	319,278.00	319,278.00		319,278.00	316,969.00
	მოხარული ხარჯები	445,100	321,872.00	319,278.00	319,278.00		319,278.00	316,969.00
	მუშა-მომსახურეთა შრომის ანაზღაურება	382,280	260,794.00	260,794.00	258,836.00		258,836.00	
	სხვა	362,200	260,794.00	260,794.00	260,836.00		260,836.00	
07 03 01 14	სხვა საქონელი და მომსახურება	10,800	8,980.00	8,388.00	8,388.00		8,388.00	
	ოფისის ხარჯები	2,900	2,160.00	1,180.00	1,180.00		1,180.00	
	კომუნიკაციების მომსახურების ხარჯები	7,800	6,800.00	4,208.00	4,208.00		4,208.00	
	დამკვეთების ხარჯები	4,300	4,300.00	2,798.00	2,798.00		2,798.00	
	წლის ხარჯები	2,000	1,440.00	1,033.00	1,033.00		1,033.00	
	კომუნიკაციების ხარჯები	900	360.00	338.00	338.00		338.00	
	სხვა კომუნიკაციების ხარჯები	700	780.00					
	საშუალო სტატუსი	115,100	83,837.00	76,989.64	76,989.64		76,989.64	76,989.64
	მოხარული ხარჯები	115,100	83,837.00	76,989.64	76,989.64		76,989.64	76,989.64
	მუშა-მომსახურეთა შრომის ანაზღაურება	89,000	64,000.00	59,870.95	59,870.95		59,870.95	
სხვა	89,000	64,000.00	59,870.95	59,870.95		59,870.95		
07 03 01 15	სხვა საქონელი და მომსახურება	8,300	6,941.00	5,144.89	5,144.89		5,144.89	
	ოფისის ხარჯები	4,400	3,800.00	3,187.15	3,187.15		3,187.15	
	კომუნიკაციების მომსახურების ხარჯები	3,800	3,021.00	1,987.54	1,987.54		1,987.54	
	დამკვეთების ხარჯები	1,700	1,700.00	749.02	749.02		749.02	
	წლის ხარჯები	200	228.00	189.48	189.48		189.48	
	მუშა-მომსახურეთა შრომის ანაზღაურება	1,800	828.00	812.84	812.84		812.84	
	საშუალო სტატუსი	115,100	83,837.00	76,989.64	76,989.64		76,989.64	76,989.64
	მოხარული ხარჯები	115,100	83,837.00	76,989.64	76,989.64		76,989.64	76,989.64
	მუშა-მომსახურეთა შრომის ანაზღაურება	89,000	64,000.00	59,870.95	59,870.95		59,870.95	
	სხვა	89,000	64,000.00	59,870.95	59,870.95		59,870.95	

ს ა ქ ა რ დ ა ტ ო ბ ი უ ჯ ა ე ტ ი ს ო მ ე ს რ უ ლ ა ბ ა

2009 წლის 01/01/2006 - 30/09/2006

რეგისტრაციის კოდი	რ ა ნ ა ხ ი დ ე ბ ა	ფიზიკური რესურსების მფლობელი	კაპიტალური რესურსების მფლობელი	პარამეტრები	რ ა ნ ო რ ე ბ ა		ბ ა რ ა ჯ ი	შედეგები
					სტატუსი	ბ ა რ ა ჯ ი		
07 03 01 16	კომუნიკაციების ხარჯები	388	381.00	398.94	388.94		388.94	
	საშუალო სტატუსი	92,500	67,078.00	62,188.91	62,188.91		62,188.91	62,188.91
	მოხარული ხარჯები	92,500	67,078.00	62,188.91	62,188.91		62,188.91	62,188.91
	მუშა-მომსახურეთა შრომის ანაზღაურება	74,100	63,352.00	49,972.56	49,972.56		49,972.56	
	სხვა	74,100	63,352.00	49,972.56	49,972.56		49,972.56	
	დამკვეთების ხარჯები	3,600	3,070.00	2,221.81	2,221.81		2,221.81	
	ოფისის ხარჯები	1,700	1,420.00	1,320.38	1,320.38		1,320.38	
	კომუნიკაციების მომსახურების ხარჯები	1,800	1,880.00	901.43	901.43		901.43	
	დამკვეთების ხარჯები	900	900.00	589.39	589.39		589.39	
	წლის ხარჯები	300	218.00	83.86	83.86		83.86	
მუშა-მომსახურეთა შრომის ანაზღაურება	800	280.00	182.84	182.84		182.84		
კომუნიკაციების ხარჯები	200	144.00	83.86	83.86		83.86		
საშუალო სტატუსი	101,300	73,216.00	67,644.86	67,644.86		67,644.86	67,644.86	
მოხარული ხარჯები	101,300	73,216.00	67,644.86	67,644.86		67,644.86	67,644.86	
მუშა-მომსახურეთა შრომის ანაზღაურება	80,000	67,800.00	56,190.92	56,190.92		56,190.92		
სხვა	80,000	67,800.00	56,190.92	56,190.92		56,190.92		
დამკვეთების ხარჯები	16,000	11,620.00	11,038.00	11,038.00		11,038.00		
სხვა საქონელი და მომსახურება	5,300	4,096.00	3,415.94	3,415.94		3,415.94		
ოფისის ხარჯები	2,900	2,320.00						
კომუნიკაციების მომსახურების ხარჯები	2,800	1,976.00	1,415.94	1,415.94		1,415.94		
დამკვეთების ხარჯები	1,600	1,480.00	1,006.86	1,006.86		1,006.86		
წლის ხარჯები	300	272.00	234.90	234.90		234.90		
მუშა-მომსახურეთა შრომის ანაზღაურება	840							
კომუნიკაციების ხარჯები	200	144.00	106.84	106.84		106.84		
საშუალო სტატუსი	46,100	33,472.00	31,898.86	31,898.86		31,898.86	31,898.86	
მოხარული ხარჯები	46,100	33,472.00	31,898.86	31,898.86		31,898.86	31,898.86	
მუშა-მომსახურეთა შრომის ანაზღაურება	36,000	26,920.00	26,920.00	26,919.82		26,919.82		
სხვა	36,000	26,920.00	26,920.00	26,919.82		26,919.82		
დამკვეთების ხარჯები	7,200	5,184.00	5,184.00	5,183.97		5,183.97		



ს ა ტ ა რ ა დ ო ბ ი უ ჯ ე მ ტ ი ს უ მ ე ს რ უ ლ ე მ ა

20080700 01/01/2006 30/09/2006

ჩანაწერი (ფორმ. კოდი)	რ ა ნ ა ხ ე რ ე მ ა	წინადად. რაზმისა და ბიზნესი	კონტრ. რაზმისა და ბიზნესი	პარალელური რაზმისა და ბიზნესი	რ ა მ თ ვ ე მ ა		ხ ა რ ჯ ი	კომპარატივი
					სხარტობა	გ ა ნ ა ხ ი		
	სხვა საქონელი და მომსახურება	2,800	2,368.00	784.86		784.86	784.86	
	ოფისი ხარჯები	1,000	720.00	310.00		310.00	310.00	
	კომუნალური მომსახურების ხარჯები	1,800	1,648.00	484.86		484.86	484.86	
	ვალდებულებების ხარჯები	1,800	1,688.00	484.86		484.86	484.86	
	წალის ხარჯები	200	140.00					
	ბენეფიცი და სხვადაც მსგავსი ხარჯები	600	428.00					
	კავშირგაბმულობის ხარჯები	100	72.00					
07 03 01 18	საშემოსულო სარეზერვო ანგარიში	48,700	35,204.00	32,031.16		32,031.16	32,031.16	
	808066000 ბარათები	48,700	35,204.00	32,031.16		32,031.16	32,031.16	
	მუშა-მომსახურებელი შრომის ინანაღურება	38,300	27,676.00	25,782.12		25,782.12	25,782.12	
	საფასო	38,300	27,676.00	26,782.12		26,782.12	26,782.12	
	დამქირებელიდან ანარიცხვები	7,700	5,844.00	5,188.48		5,188.48	5,188.48	
	სხვა საქონელი და მომსახურება	2,700	2,084.00	1,880.99		1,880.99	1,880.99	
	ოფისი ხარჯები	1,800	720.00	640.00		640.00	640.00	
	კომუნალური მომსახურების ხარჯები	1,700	1,364.00	440.89		440.89	440.89	
	ვალდებულებების ხარჯები	600	600.00	339.89		339.89	339.89	
	წალის ხარჯები	100	72.00					
	ბენეფიცი და სხვადაც მსგავსი ხარჯები	1,800	738.00	339.89		339.89	339.89	
	კავშირგაბმულობის ხარჯები	100	72.00					
07 03 01 18	საშემოსულო სარეზერვო ანგარიში	131,200	95,388.00	94,846.59		93,891.45	93,891.45	
	808066000 ბარათები	130,600	94,788.00	94,246.59		93,291.45	93,291.45	
	მუშა-მომსახურებელი შრომის ინანაღურება	104,800	78,528.00	78,528.00		74,744.07	74,744.07	
	საფასო	104,800	78,528.00	78,528.00		74,744.07	74,744.07	
	დამქირებელიდან ანარიცხვები	21,000	15,120.00	15,120.00		14,948.79	14,948.79	
	სხვა საქონელი და მომსახურება	4,700	4,140.00	3,698.99		3,698.99	3,698.99	
	ოფისი ხარჯები	1,787	1,817.00	1,480.00		1,480.00	1,480.00	
	კომუნალური მომსახურების ხარჯები	2,300	2,820.00	1,888.58		1,888.59	1,888.59	
	ვალდებულებების ხარჯები	1,300	1,300.00	982.84		982.84	982.84	
	წალის ხარჯები	300	140.00	38.89		38.89	38.89	
	ბენეფიცი და სხვადაც მსგავსი ხარჯები	600	428.00	428.99		428.99	428.99	

-98-

ს ა ტ ა რ ა დ ო ბ ი უ ჯ ე მ ტ ი ს უ მ ე ს რ უ ლ ე მ ა

20080700 01/01/2006 30/09/2006

ჩანაწერი (ფორმ. კოდი)	რ ა ნ ა ხ ე რ ე მ ა	წინადად. რაზმისა და ბიზნესი	კონტრ. რაზმისა და ბიზნესი	პარალელური რაზმისა და ბიზნესი	რ ა მ თ ვ ე მ ა		ხ ა რ ჯ ი	კომპარატივი
					სხარტობა	გ ა ნ ა ხ ი		
	კავშირგაბმულობის ხარჯები	300	140.00	140.78		140.78	140.78	
	სხვა ხარჯები	603	683.00	603.00		603.00	603.00	
	კაპიტალური ხარჯები	600	600.00	600.00		600.00	600.00	
	ბონუსი და სხვადაც მსგავსი ხარჯები	600	600.00	600.00		600.00	600.00	
07 03 01 20	საშემოსულო სარეზერვო ანგარიში	93,000	87,240.00	90,190.03		89,190.03	89,190.03	
	808066000 ბარათები	93,000	87,240.00	90,190.03		89,190.03	89,190.03	
	მუშა-მომსახურებელი შრომის ინანაღურება	73,800	52,992.00	47,860.00		47,860.00	47,860.00	
	საფასო	73,800	52,992.00	47,860.00		47,860.00	47,860.00	
	დამქირებელიდან ანარიცხვები	14,780	10,884.00	9,832.10		9,832.10	9,832.10	
	სხვა საქონელი და მომსახურება	4,700	3,864.00	1,987.93		1,987.93	1,987.93	
	ოფისი ხარჯები	1,800	1,080.00	878.80		878.80	878.80	
	კომუნალური მომსახურების ხარჯები	3,200	2,884.00	1,022.43		1,022.43	1,022.43	
	ვალდებულებების ხარჯები	1,800	1,800.00	884.79		884.79	884.79	
	წალის ხარჯები	100	72.00	67.38		67.38	67.38	
	ბენეფიცი და სხვადაც მსგავსი ხარჯები	2,600	1,448.00	388.44		388.44	388.44	
	კავშირგაბმულობის ხარჯები	100	72.00					
07 03 01 21	საშემოსულო სარეზერვო ანგარიში	63,200	46,064.00	40,905.88		40,905.87	40,905.87	
	808066000 ბარათები	63,200	46,064.00	40,905.88		40,905.87	40,905.87	
	მუშა-მომსახურებელი შრომის ინანაღურება	49,800	38,840.00	33,232.88		33,232.88	33,232.88	
	საფასო	49,800	38,840.00	33,232.88		33,232.88	33,232.88	
	დამქირებელიდან ანარიცხვები	9,900	7,128.00	6,646.96		6,646.96	6,646.96	
	სხვა საქონელი და მომსახურება	3,880	3,388.00	1,028.06		1,028.06	1,028.06	
	ოფისი ხარჯები	1,800	1,080.00					
	კომუნალური მომსახურების ხარჯები	2,800	2,388.00	1,028.06		1,028.06	1,028.06	
	ვალდებულებების ხარჯები	1,800	1,800.00	816.17		816.17	816.17	
	წალის ხარჯები	600	432.00	123.38		123.38	123.38	
	ბენეფიცი და სხვადაც მსგავსი ხარჯები	1,800	738.00					
	კავშირგაბმულობის ხარჯები	300	140.00	84.89		84.89	84.89	
07 03 01 22	საშემოსულო სარეზერვო ანგარიში	64,946	47,474.00	40,813.70		40,813.70	40,813.70	
	808066000 ბარათები	64,946	47,474.00	40,813.70		40,813.70	40,813.70	



ს ა ძ ა ლ ა დ ე ბ ი უ ჯ ა მ ე ტ ი ს ე მ ს რ უ ლ ე ბ ა

2006090 01/01/2006 30/09/2006

თანხის ფორმა კოდი	შ ა ბ ა ნ ე მ ე ლ ე ბ ა	წილი რეზერვით ფონდი	კომპონი რეზერვით ფონდი	გარეგანი ფონდი	რ ა მ თ ე მ ე ბ ა		ს ა რ კ ი	გადასაცემი
					საბარგო	გ ა გ ე ბ ა		
	მუშა-მოსამსახურეთა შრომის ანაზღაურება	61,005	37,201.00	33,783.90	33,783.90		33,783.90	
	ხელფასი	48,300	36,486.80	32,068.90	32,068.90		32,068.90	
	გაზაფხუბი	1,728	1,705.00	1,705.00	1,705.00		1,705.00	
	დამკრთავებიდან ანაზღაურება	10,241	7,483.00	6,786.30	6,786.30		6,786.30	
	სხვა საქონელი და მომსახურება	3,700	2,804.00	293.00	293.00		293.00	
	ოფისი ხარჯები	1,800	1,080.00					
	კომუნალური მომსახურების ხარჯები	2,200	1,724.00	283.00	283.00		283.00	
	კაპიტალური ხარჯები	800	800.00	208.00	208.00		208.00	
	წესის ხარჯები	300	216.00	41.00	41.00		41.00	
	შენიშნული და სხვადასხვაგვარი ხარჯები	1,200	936.00					
	კუმპარაშვილის ხარჯები	800	72.00	46.00	46.00		46.00	
07 03 01 23	სამშრომელ ხაზისა	59,300	42,780.00	38,455.71	38,455.71		38,455.71	
	808060600 ხარჯები	59,300	42,780.00	38,455.71	38,455.71		38,455.71	
	მუშა-მოსამსახურეთა შრომის ანაზღაურება	47,200	33,984.00	32,018.30	32,018.30		32,018.30	
	ხელფასი	47,200	33,984.00	32,018.30	32,018.30		32,018.30	
	დამკრთავებიდან ანაზღაურება	8,400	6,788.00	6,395.86	6,395.86		6,395.86	
	სხვა საქონელი და მომსახურება	2,700	2,028.00	37.55	37.55		37.55	
	ოფისი ხარჯები	1,480	1,180.00					
	კომუნალური მომსახურების ხარჯები	1,240	848.00	37.55	37.55		37.55	
	კაპიტალური ხარჯები	300	300.00	37.55	37.55		37.55	
	წესის ხარჯები	300	216.00					
	შენიშნული და სხვადასხვაგვარი ხარჯები	500	390.00					
	კუმპარაშვილის ხარჯები	100	72.00					
07 03 01 24	სამშრომელ ხაზისა	52,100	37,852.00	34,509.38	34,509.38		34,509.38	
	808060600 ხარჯები	52,100	37,852.00	34,509.38	34,509.38		34,509.38	
	მუშა-მოსამსახურეთა შრომის ანაზღაურება	41,100	29,582.00	27,744.53	27,744.53		27,744.53	
	ხელფასი	41,100	29,582.00	27,744.53	27,744.53		27,744.53	
	დამკრთავებიდან ანაზღაურება	8,200	5,904.00	5,548.90	5,548.90		5,548.90	
	სხვა საქონელი და მომსახურება	2,800	2,188.00	1,215.95	1,215.95		1,215.95	
	ოფისი ხარჯები	800	720.00	78.00	78.00		78.00	

ს ა ძ ა ლ ა დ ე ბ ი უ ჯ ა მ ე ტ ი ს ე მ ს რ უ ლ ე ბ ა

2006090 01/01/2006 30/09/2006

თანხის ფორმა კოდი	შ ა ბ ა ნ ე მ ე ლ ე ბ ა	წილი რეზერვით ფონდი	კომპონი რეზერვით ფონდი	გარეგანი ფონდი	რ ა მ თ ე მ ე ბ ა		ს ა რ კ ი	გადასაცემი
					საბარგო	გ ა გ ე ბ ა		
	კომუნალური მომსახურების ხარჯები	2,300	1,308.00	1,138.85	1,138.85		1,138.85	
	კაპიტალური ხარჯები	800	800.00	284.29	284.29		284.29	
	წესის ხარჯები	700	644.00	484.06	484.06		484.06	
	შენიშნული და სხვადასხვაგვარი ხარჯები	1,000	720.00	414.85	414.85		414.85	
	კუმპარაშვილის ხარჯები	100	72.00	22.80	22.80		22.80	
07 03 01 25	სამშრომელ ხაზისა	231,900	167,556.00	159,928.70	159,928.70		159,928.70	
	808060600 ხარჯები	231,900	167,556.00	159,928.70	159,928.70		159,928.70	
	მუშა-მოსამსახურეთა შრომის ანაზღაურება	185,200	133,344.00	128,059.30	128,059.30		128,059.30	
	ხელფასი	188,300	132,344.80	128,068.30	128,068.30		128,068.30	
	დამკრთავებიდან ანაზღაურება	37,000	28,840.00	25,812.80	25,812.80		25,812.80	
	სხვა საქონელი და მომსახურება	9,700	7,572.00	6,286.90	6,286.90		6,286.90	
	ოფისი ხარჯები	2,000	1,448.00	1,400.00	1,400.00		1,400.00	
	კომუნალური მომსახურების ხარჯები	7,700	5,132.00	4,868.80	4,868.80		4,868.80	
	კაპიტალური ხარჯები	2,100	2,100.00	1,012.81	1,012.81		1,012.81	
	წესის ხარჯები	300	216.00	88.29	88.29		88.29	
	შენიშნული და სხვადასხვაგვარი ხარჯები	8,000	5,892.00	3,871.89	3,871.89		3,871.89	
	კუმპარაშვილის ხარჯები	300	216.00	284.90	284.90		284.90	
07 03 01 26	სამშრომელ ხაზისა	124,900	90,944.00	85,948.40	84,948.40		84,948.40	
	808060600 ხარჯები	124,900	90,944.00	85,948.40	84,948.40		84,948.40	
	მუშა-მოსამსახურეთა შრომის ანაზღაურება	86,400	64,388.00	60,589.78	60,589.78		60,589.78	
	ხელფასი	88,400	64,388.00	60,589.78	60,589.78		60,589.78	
	დამკრთავებიდან ანაზღაურება	17,800	12,898.00	12,117.82	12,117.82		12,117.82	
	სხვა საქონელი და მომსახურება	17,800	13,688.00	13,240.90	13,240.90		13,240.90	
	ოფისი ხარჯები	12,700	8,434.80	8,408.00	8,408.00		8,408.00	
	კომუნალური მომსახურების ხარჯები	2,900	2,284.80	1,838.80	1,838.80		1,838.80	
	კაპიტალური ხარჯები	1,080	1,080.00	778.91	778.91		778.91	
	წესის ხარჯები	300	216.00	44.00	44.00		44.00	
	შენიშნული და სხვადასხვაგვარი ხარჯები	1,300	916.00	916.00	916.00		916.00	
	კუმპარაშვილის ხარჯები	300	180.00	109.00	109.00		109.00	
	რბილი ინვენტარის და უნაწილობრივი ხარჯები	2,000	2,000.00	1,998.00	1,998.00		1,998.00	

ს ა ქ ა ლ ა დ მ ო ბ ი უ ჯ ა ტ ი ს უ მ ე ს რ უ ლ ე ბ ა

2010 წლის 01/01/2006 და 30/09/2006

რეაგირების თარიღი	დასახელება	წარმოადგენს	კომპონენტების	საერთო	დასაბუთება		ბარჯი	შედეგები
					საერთო	საერთო		
07 03 01 27	საშუალო სიღრმე N 27	53,800	38,848.00	34,860.12	34,860.12		34,860.12	
	80806600 ხარჯები	53,800	38,848.00	34,860.12	34,860.12		34,860.12	
	მუშა-მომსახურეთა შრომის ანაზღაურება	42,700	30,744.00	28,650.00	28,650.00		28,650.00	
	ხელფასი	42,700	30,744.00	28,650.00	28,650.00		28,650.00	
	დამატარებულებთან ანაზღაურება	8,500	6,120.00	5,729.93	5,729.93		5,729.93	
	სხვა საქონელი და მომსახურება	2,900	1,894.00	480.11	480.11		480.11	
	ოფისის ხარჯები	1,600	720.00					
	კომუნალური მომსახურების ხარჯები	1,600	1,264.00	480.11	480.11		480.11	
	ფინანსური ხარჯები	400	400.00	190.91	190.91		190.91	
	წესის ხარჯები	400	288.00	13.30	13.30		13.30	
	პენსიები და სხვადასხვა ტიპის ხარჯები	600	432.00	278.90	278.90		278.90	
	კავშირგაბმულობის ხარჯები	200	144.00					
07 03 01 28	საშუალო სიღრმე N 28	156,900	114,648.00	103,114.72	103,114.72		103,114.72	
	80806600 ხარჯები	156,900	114,648.00	103,114.72	103,114.72		103,114.72	
	მუშა-მომსახურეთა შრომის ანაზღაურება	124,200	89,424.00	81,237.90	81,237.90		81,237.90	
	ხელფასი	124,200	89,424.00	81,237.90	81,237.90		81,237.90	
	დამატარებულებთან ანაზღაურება	24,800	17,856.00	16,248.10	16,248.10		16,248.10	
	სხვა საქონელი და მომსახურება	7,900	7,368.00	5,628.72	5,628.72		5,628.72	
	ოფისის ხარჯები	1,000	720.00	120.00	120.00		120.00	
	კომუნალური მომსახურების ხარჯები	8,900	8,648.00	8,008.72	8,008.72		8,008.72	
	ფინანსური ხარჯები	6,700	5,708.00	5,208.72	5,208.72		5,208.72	
	წესის ხარჯები	800	432.00					
	პენსიები და სხვადასხვა ტიპის ხარჯები	300	216.00					
	კავშირგაბმულობის ხარჯები	200	300.00	300.00	300.00		300.00	
07 03 01 29	საშუალო სიღრმე N 29	94,400	68,416.00	68,181.30	61,928.86		61,928.86	
	80806600 ხარჯები	94,400	68,416.00	68,181.30	61,928.86		61,928.86	
	მუშა-მომსახურეთა შრომის ანაზღაურება	76,800	54,876.00	54,876.00	49,389.82		49,389.82	
	ხელფასი	76,800	54,876.00	54,876.00	49,389.82		49,389.82	
	დამატარებულებთან ანაზღაურება	16,200	10,844.00	10,844.00	9,877.94		9,877.94	
	სხვა საქონელი და მომსახურება	3,400	2,696.00	2,661.30	2,661.30		2,661.30	

ს ა ქ ა ლ ა დ მ ო ბ ი უ ჯ ა ტ ი ს უ მ ე ს რ უ ლ ე ბ ა

2010 წლის 01/01/2006 და 30/09/2006

რეაგირების თარიღი	დასახელება	წარმოადგენს	კომპონენტების	საერთო	დასაბუთება		ბარჯი	შედეგები
					საერთო	საერთო		
	ოფისის ხარჯები	2,844	2,124.00	2,064.70	2,064.70		2,064.70	
	კომუნალური მომსახურების ხარჯები	888	772.00	696.00	606.00		606.00	
	ფინანსური ხარჯები	168	168.00					
	წესის ხარჯები	200	144.00	137.80	137.80		137.80	
	პენსიები და სხვადასხვა ტიპის ხარჯები	400	400.00	368.80	396.80		396.80	
	კავშირგაბმულობის ხარჯები	100	72.00	72.00	72.00		72.00	
07 03 01 30	საშუალო სიღრმე N 30	56,200	41,094.00	36,877.73	36,828.59		36,828.59	
	80806600 ხარჯები	56,200	41,094.00	36,877.73	36,828.59		36,828.59	
	მუშა-მომსახურეთა შრომის ანაზღაურება	42,800	30,816.00	28,236.88	28,236.88		28,236.88	
	ხელფასი	42,800	30,816.00	28,236.88	28,236.88		28,236.88	
	დამატარებულებთან ანაზღაურება	5,600	6,192.00	5,647.00	5,647.00		5,647.00	
	სხვა საქონელი და მომსახურება	4,800	4,088.00	2,993.84	2,844.70		2,844.70	
	ოფისის ხარჯები	2,900	2,820.00	2,803.00	2,803.00		2,803.00	
	კომუნალური მომსახურების ხარჯები	1,900	1,468.00	390.84	341.70		341.70	
	ფინანსური ხარჯები	700	708.00	187.21	148.33		148.33	
	წესის ხარჯები	400	320.00	99.80	99.80		99.80	
	პენსიები და სხვადასხვა ტიპის ხარჯები	800	330.00					
	კავშირგაბმულობის ხარჯები	200	216.00	124.83	98.87		98.87	
07 03 01 31	N 1 საშუალო სიღრმე	29,100	21,372.00	19,294.83	19,294.83		19,294.83	
	80806600 ხარჯები	29,100	21,372.00	19,294.83	19,294.83		19,294.83	
	მუშა-მომსახურეთა შრომის ანაზღაურება	21,700	16,624.00	14,996.88	14,996.88		14,996.88	
	ხელფასი	21,700	16,624.00	14,996.88	14,996.88		14,996.88	
	დამატარებულებთან ანაზღაურება	4,300	3,096.00	3,010.86	3,010.86		3,010.86	
	სხვა საქონელი და მომსახურება	3,100	2,652.00	1,287.11	1,287.11		1,287.11	
	ოფისის ხარჯები	600	360.00	277.00	277.00		277.00	
	კომუნალური მომსახურების ხარჯები	2,600	2,292.00	1,010.11	1,010.11		1,010.11	
	ფინანსური ხარჯები	1,800	1,808.00	481.89	481.89		481.89	
	წესის ხარჯები	800	360.00	238.80	238.80		238.80	
	პენსიები და სხვადასხვა ტიპის ხარჯები	800	360.00	287.42	287.42		287.42	
	კავშირგაბმულობის ხარჯები	100	72.00	72.88	72.88		72.88	

N 245-290, გამოქვამი: 14 დეკემბერი, 2006 წელი



ს ა ძ ა ლ ა დ ი ბ ი უ ჯ ე ტ ი ს შ ე ს რ უ ლ ე ბ ა

2006 წლის 01/01/2006 30/09/2006

რეგისტრაციის კოდი	რ ა ნ ა ხ ე რ ე ბ ა	წოდება რაზმადური ბიზნსი	კაპიტალი რაზმადური ბიზნსი	შარბინა	რ ა მ თ ე ბ ი ა		ს ა რ ჯ ი	შედეგობა
					სტანდარტური	ა გ ა ნ ი		
07 03 01 32	ჩ 2 პატარა მწიკრი სპორტ	75,800	54,884.00	53,177.45	47,123.98		47,123.98	
	80906არი ხარჯები	75,800	54,884.00	53,177.45	47,123.98		47,123.98	
	მუშა-მოსამსახურეთა შრომის ანაზღაურება	80,400	43,488.00	43,488.00	38,455.45		38,455.45	
	ხელახლა	80,400	43,488.00	43,488.00	38,455.45		38,455.45	
	დამჭირებულებად ანარცებები	12,108	8,712.00	8,712.00	7,891.00		7,891.00	
	სხვა საქონელი და მომსახურება	3,200	2,684.00	2,684.00	2,684.00		2,684.00	
	ოფის ხარჯები	1,000	728.90	401.38	401.38		401.38	
	კომუნალური მომსახურების ხარჯები	2,300	1,984.80	578.28	578.28		578.28	
	ტრანსპორტაციის ხარჯები	1,100	1,180.30	407.82	407.82		407.82	
	წლის ხარჯები	800	380.80	83.80	83.80		83.80	
	უნებელი და ოკუპირებული ხარჯები	800	380.80	83.80	83.80		83.80	
	კუმპანაშობის ხარჯები	200	144.80	158.43	158.43		158.43	
07 03 02	შეწვევა	245,200	197,142.00	144,479.91	138,299.83		138,299.83	
	80906არი ხარჯები	220,150	172,092.00	119,476.21	114,296.13		114,296.13	
	მუშა-მოსამსახურეთა შრომის ანაზღაურება	84,500	86,128.00	82,686.70	58,841.76		58,841.76	
	ხელახლა	84,500	86,128.00	82,686.70	58,841.76		58,841.76	
	დამჭირებულებად ანარცებები	18,948	13,616.00	12,772.80	11,788.55		11,788.55	
	სხვა საქონელი და მომსახურება	108,712	90,168.00	44,016.71	43,686.02		43,686.02	
	ოფის ხარჯები	22,000	15,100.00	7,486.98	7,306.96		7,306.96	
	კომუნალური მომსახურების ხარჯები	22,000	19,890.00	9,780.32	9,824.83		9,824.83	
	ტრანსპორტაციის ხარჯები	13,200	13,280.00	7,283.87	7,192.88		7,192.88	
	წლის ხარჯები	1,828	1,488.00	479.20	479.20		479.20	
	უნებელი და ოკუპირებული ხარჯები	4,000	3,212.00	877.13	877.13		877.13	
	კუმპანაშობის ხარჯები	2,372	1,872.00	1,118.32	1,118.32		1,118.32	
	სხვა ხარჯები	82,880	85,119.00	28,784.44	28,784.44		28,784.44	
	კაპიტალური ხარჯები	25,050	25,050.00	25,003.70	24,003.70		24,003.70	
	ძირითადი საშუალებების შექმნა	1,000	1,000.00	1,000.00				
	ძირითადი საშუალებების კაპიტალური რემონტი	24,050	24,050.00	24,003.70	24,003.70		24,003.70	
07 03 02 01	შპს "საქართველო სპორტ-მეწიკრი"	71,900	59,288.00	56,399.05	53,592.62		53,592.62	
	80906არი ხარჯები	50,900	38,288.00	35,423.35	33,620.92		33,620.92	

ს ა ძ ა ლ ა დ ი ბ ი უ ჯ ე ტ ი ს შ ე ს რ უ ლ ე ბ ა

2006 წლის 01/01/2006 30/09/2006

რეგისტრაციის კოდი	რ ა ნ ა ხ ე რ ე ბ ა	წოდება რაზმადური ბიზნსი	კაპიტალი რაზმადური ბიზნსი	შარბინა	რ ა მ თ ე ბ ი ა		ს ა რ ჯ ი	შედეგობა
					სტანდარტური	ა გ ა ნ ი		
07 03 02 02	მუშა-მოსამსახურეთა შრომის ანაზღაურება	32,000	23,040.00	23,040.00	21,537.97		21,537.97	
	ხელახლა	32,000	23,040.00	23,040.00	21,537.97		21,537.97	
	დამჭირებულებად ანარცებები	6,400	4,608.00	4,608.00	4,307.59		4,307.59	
	სხვა საქონელი და მომსახურება	12,900	10,944.00	7,776.38	7,776.38		7,776.38	
	ოფის ხარჯები	4,600	2,708.00	2,011.98	2,011.98		2,011.98	
	კომუნალური მომსახურების ხარჯები	8,100	7,832.00	5,743.41	5,743.41		5,743.41	
	ტრანსპორტაციის ხარჯები	8,800	8,880.00	4,788.84	4,788.84		4,788.84	
	წლის ხარჯები	600	400.00	400.00	400.00		400.00	
	უნებელი და ოკუპირებული ხარჯები	600	432.00	186.37	186.37		186.37	
	კუმპანაშობის ხარჯები	600	400.00	186.37	186.37		186.37	
	სხვა ხარჯები	21,000	21,000.00	20,971.70	19,971.70		19,971.70	
	ძირითადი საშუალებების შექმნა	1,000	1,000.00	1,000.00				
	ძირითადი საშუალებების კაპიტალური რემონტი	20,000	20,000.00	19,971.70	19,971.70		19,971.70	
07 03 02 02	შპს "საქართველო სპორტ-მეწიკრი"	28,500	20,882.00	12,315.80	11,233.33		11,233.33	
	80906არი ხარჯები	28,500	20,882.00	12,315.80	11,233.33		11,233.33	
	მუშა-მოსამსახურეთა შრომის ანაზღაურება	11,000	7,920.00	7,920.00	7,023.54		7,023.54	
	ხელახლა	11,000	7,920.00	7,920.00	7,023.54		7,023.54	
	დამჭირებულებად ანარცებები	2,200	1,584.00	1,584.00	1,404.71		1,404.71	
	სხვა საქონელი და მომსახურება	15,300	11,378.00	2,811.80	2,805.98		2,805.98	
	ოფის ხარჯები	3,800	2,520.00	2,520.00	2,520.00		2,520.00	
	კომუნალური მომსახურების ხარჯები	1,800	1,408.00	281.80	281.80		281.80	
	ტრანსპორტაციის ხარჯები	400	400.00	171.68	164.83		164.83	
	წლის ხარჯები	400	388.00					
	უნებელი და ოკუპირებული ხარჯები	600	878.00					
	კუმპანაშობის ხარჯები	200	144.80	130.18	120.18		120.18	
	სხვა ხარჯები	10,900	7,460.00					
07 03 02 03	შპს "საქართველო სპორტ-მეწიკრი"	25,900	21,672.00	10,740.23	10,014.23		10,014.23	
	80906არი ხარჯები	25,900	21,672.00	10,740.23	10,014.23		10,014.23	
	მუშა-მოსამსახურეთა შრომის ანაზღაურება	8,000	5,760.00	5,736.00	5,130.00		5,130.00	

№ 245-250. ს.თ.მ.ბ.ბ.ბ.ბ. 14. 03.03.2006. 2006 წლის



ს ა ძ ა ლ ა დ ო ბ ი თ ჯ ა მ ო ს შ ი ს ს რ უ ლ ა ე ბ ა

2010/09/09

ორგანიზაციის კოდი	რ ა ნ ა ხ ე რ ე ბ ა	წილობრივი რაზმისა და სხვა	პროცენტული რაზმისა და სხვა	საერთო რაზმისა და სხვა	რ ა ნ ო რ ე ბ ა		ბ ა რ ა ჯ ი	განმარტება
					საერთო რაზმი	გ ა ნ ა ხ ე რ ე ბ ა		
	ხელფასი	8,000	5,790.00	5,738.00	5,130.00		5,130.00	
	დამქირავებულები ანარქები	1,600	1,182.00	1,147.00	1,028.00		1,028.00	
	სხვა საქონელი და მომსახურება	16,300	14,780.00	3,898.23	3,858.23		3,858.23	
	ფუნდის ხარჯები	4,500	3,240.00	640.00	640.00		640.00	
	კომუნალური მომსახურების ხარჯები	1,800	1,820.00	322.33	322.33		322.33	
	დაცემრეგისტრაციის ხარჯები	700	700.00	168.43	168.43		168.43	
	ფუნდის ხარჯები	900	300.00					
	ინფორმაცია და მხედველ რეგისტრაციის ხარჯები	600	300.00	70.82	70.82		70.82	
	კომპიუტერული ხარჯები	100	100.00	93.29	93.29		93.29	
	სხვა ხარჯები	10,000	10,000.00	2,896.90	2,896.90		2,896.90	
07 03 02 04	ჯანდაცვლის სისტემის განვითარება	16,100	12,024.00	4,621.66	4,354.14		4,354.14	
	809060600 ხარჯები	16,100	12,024.00	4,621.66	4,354.14		4,354.14	
	მუშა-მომსახურება შრომის ანაზღაურება	2,800	2,018.00	2,018.00	1,840.00		1,840.00	
	ხელფასი	2,800	2,018.00	2,018.00	1,840.00		1,840.00	
	დამქირავებულები ანარქები	600	432.00	432.00	368.00		368.00	
	სხვა საქონელი და მომსახურება	12,700	9,578.00	2,173.66	2,146.14		2,146.14	
	ფუნდის ხარჯები	800	820.00	483.50	483.50		483.50	
	კომუნალური მომსახურების ხარჯები	900	918.00	288.62	288.10		288.10	
	დაცემრეგისტრაციის ხარჯები	600	600.00	188.38	188.88		188.88	
	ფუნდის ხარჯები	138	72.00					
	ინფორმაცია და მხედველ რეგისტრაციის ხარჯები	100	72.00	28.34	28.34		28.34	
	კომპიუტერული ხარჯები	72	72.00	72.00	72.00		72.00	
	სხვა ხარჯები	11,000	8,380.00	1,604.64	1,604.64		1,604.64	
07 03 02 05	მასშტაბის სისტემის განვითარება	1,800	1,296.00	828.00	384.00		384.00	
	809060600 ხარჯები	1,800	1,296.00	828.00	384.00		384.00	
	მუშა-მომსახურება შრომის ანაზღაურება	1,500	1,080.00	890.00	320.00		320.00	
	ხელფასი	1,500	1,080.00	890.00	320.00		320.00	
	დამქირავებულები ანარქები	300	216.00	138.00	64.00		64.00	
07 03 02 06	ბ. ტანის სისტემის განვითარება	21,700	15,792.00	8,556.51	8,752.17		8,752.17	
	809060600 ხარჯები	21,700	15,792.00	8,556.51	8,752.17		8,752.17	

ს ა ძ ა ლ ა დ ო ბ ი თ ჯ ა მ ო ს შ ი ს ს რ უ ლ ა ე ბ ა

2010/09/09

ორგანიზაციის კოდი	რ ა ნ ა ხ ე რ ე ბ ა	წილობრივი რაზმისა და სხვა	პროცენტული რაზმისა და სხვა	საერთო რაზმისა და სხვა	რ ა ნ ო რ ე ბ ა		ბ ა რ ა ჯ ი	განმარტება
					საერთო რაზმი	გ ა ნ ა ხ ე რ ე ბ ა		
	მუშა-მომსახურება შრომის ანაზღაურება	12,000	8,840.00	8,364.00	7,560.55		7,560.55	
	ხელფასი	12,000	8,840.00	8,364.00	7,560.55		7,560.55	
	დამქირავებულები ანარქები	2,400	1,728.00	1,813.00	1,812.11		1,812.11	
	სხვა საქონელი და მომსახურება	7,300	6,424.00	679.51	679.51		679.51	
	ფუნდის ხარჯები	3,800	2,892.00	148.00	148.00		148.00	
	კომუნალური მომსახურების ხარჯები	1,700	1,392.00	336.81	336.81		336.81	
	დაცემრეგისტრაციის ხარჯები	800	800.00	60.82	60.82		60.82	
	ფუნდის ხარჯები	300	144.00	79.30	79.30		79.30	
	ინფორმაცია და მხედველ რეგისტრაციის ხარჯები	800	648.00	119.18	119.18		119.18	
	კომპიუტერული ხარჯები	100	100.00	68.81	68.81		68.81	
	სხვა ხარჯები	2,000	1,440.00	198.00	198.00		198.00	
07 03 02 07	ე. მანქანების სისტემის განვითარება	6,300	5,012.00	2,641.17	1,995.17		1,995.17	
	809060600 ხარჯები	6,300	5,012.00	2,641.17	1,995.17		1,995.17	
	მუშა-მომსახურება შრომის ანაზღაურება	3,800	2,738.00	1,748.00	1,228.00		1,228.00	
	ხელფასი	3,800	2,738.00	1,748.00	1,228.00		1,228.00	
	დამქირავებულები ანარქები	800	878.00	368.00	248.00		248.00	
	სხვა საქონელი და მომსახურება	1,700	1,700.00	525.17	525.17		525.17	
	კომუნალური მომსახურების ხარჯები	1,700	1,700.00	525.17	525.17		525.17	
	დაცემრეგისტრაციის ხარჯები	1,800	1,800.00	468.17	468.17		468.17	
	კომპიუტერული ხარჯები	100	100.00	78.00	78.00		78.00	
07 03 02 08	გ. ტანის სისტემის განვითარება	14,700	12,236.00	10,017.03	9,831.32		9,831.32	
	809060600 ხარჯები	14,700	12,236.00	10,017.03	9,831.32		9,831.32	
	მუშა-მომსახურება შრომის ანაზღაურება	4,800	3,468.00	2,948.70	2,948.70		2,948.70	
	ხელფასი	4,800	3,468.00	2,948.70	2,948.70		2,948.70	
	დამქირავებულები ანარქები	1,000	720.00	590.00	589.14		589.14	
	სხვა საქონელი და მომსახურება	8,900	8,068.00	6,481.33	6,296.48		6,296.48	
	ფუნდის ხარჯები	2,000	1,440.00	1,280.00	1,160.00		1,160.00	
	კომუნალური მომსახურების ხარჯები	1,800	1,320.00	299.33	214.48		214.48	
	დაცემრეგისტრაციის ხარჯები	800	800.00	299.33	214.48		214.48	
	ფუნდის ხარჯები	300	144.00					



ს ა ძ ა ლ ა დ ი ბ ი უ ჯ ე მ ე ტ ი ს შ ე ს რ უ ლ ე ბ ა

პ რ ა ბ ი რ ი 01/01/2006 30/09/2006

ორგანიზაციის კოდი	დასახელება	ფინანსური სახელმძღვანელო კოდი	პროგრამის სახელმძღვანელო კოდი	პროგრამის სახელმძღვანელო კოდი	პარამეტრები	დაზოგვის შედეგები		ბ ა რ ჯ ი	შედეგები
						სტრუქტურული	აგ ა ნ ე ს		
	პუნტირება და ინჟინერი რესურსების ხარჯები	800			348.00				
	კომუნიკაციების ხარჯები	300			216.00				
	სხვა ხარჯები	6,300	6,300.00	4,922.80	4,922.00			4,922.00	
07 03 02 09	მშპ-სამსახურეთა შრომის ანაზღაურება	16,000	12,612.00	11,492.73	11,471.13			11,471.13	
	80806არამ ხარჯები	11,950	8,562.00	7,460.73	7,439.13			7,439.13	
	მუშა-მოსამსახურეთა შრომის ანაზღაურება	8,200	6,904.00	6,424.00	6,424.00			6,424.00	
	სხვა ხარჯები	8,200	6,904.00	6,424.00	6,424.00			6,424.00	
	დამკვეთებთან ანაზღაურება	1,800	1,152.00	1,084.80	1,084.80			1,084.80	
	სხვა საქონელი და მომსახურება	2,150	1,500.00	951.93	930.33			930.33	
	ფასების ხარჯები	800	380.00	229.40	229.40			229.40	
	კომუნალური მომსახურების ხარჯები	1,200	1,118.00	722.83	700.93			700.93	
	ფუნქციონირების ხარჯები	800	808.00	608.63	494.90			494.90	
	ფასების ხარჯები								
	პუნტირება და ინჟინერი რესურსების ხარჯები	300	144.00	144.00	144.00			144.00	
	კომუნიკაციების ხარჯები	100	72.00	72.00	72.00			72.00	
	სხვა ხარჯები								
	კაპიტალური ხარჯები	4,050	4,050.00	4,032.00	4,032.00			4,032.00	
	პირდაპირი ხარჯების კაპიტალური რეზერვი	4,050	4,050.00	4,032.00	4,032.00			4,032.00	
07 03 02 10	ს. ლაშქარის სამსახურეთა შრომის ანაზღაურება	4,940	3,980.00	1,920.00	1,260.00			1,260.00	
	80806არამ ხარჯები	4,940	3,980.00	1,920.00	1,260.00			1,260.00	
	მუშა-მოსამსახურეთა შრომის ანაზღაურება	3,200	2,390.00	1,620.00	1,050.00			1,050.00	
	სხვა ხარჯები	3,200	2,390.00	1,620.00	1,050.00			1,050.00	
	დამკვეთებთან ანაზღაურება	840	840.00	300.00	210.00			210.00	
	სხვა საქონელი და მომსახურება	1,100	860.00						
	ფასების ხარჯები	300	300.00						
	კომუნალური მომსახურების ხარჯები	800	680.00						
	ფუნქციონირების ხარჯები	300	300.00						
	კომუნიკაციების ხარჯები	800	300.00						
07 03 02 12	ს. ლაშქარის სამსახურეთა შრომის ანაზღაურება	37,360	32,348.00	24,951.72	24,411.72			24,411.72	
	80806არამ ხარჯები	37,360	32,348.00	24,951.72	24,411.72			24,411.72	

ს ა ძ ა ლ ა დ ი ბ ი უ ჯ ე მ ე ტ ი ს შ ე ს რ უ ლ ე ბ ა

პ რ ა ბ ი რ ი 01/01/2006 30/09/2006

ორგანიზაციის კოდი	დასახელება	ფინანსური სახელმძღვანელო კოდი	პროგრამის სახელმძღვანელო კოდი	პროგრამის სახელმძღვანელო კოდი	პარამეტრები	დაზოგვის შედეგები		ბ ა რ ჯ ი	შედეგები
						სტრუქტურული	აგ ა ნ ე ს		
	მუშა-მოსამსახურეთა შრომის ანაზღაურება	7,200			5,184.00			4,785.00	
	სხვა ხარჯები	7,200	5,184.00	5,184.00	4,785.00			4,785.00	
	დამკვეთებთან ანაზღაურება	1,400	1,008.00	1,008.00	957.00			957.00	
	სხვა საქონელი და მომსახურება	28,760	28,158.00	18,759.72	18,669.72			18,669.72	
	ფასების ხარჯები	2,000	1,440.00	207.10	117.10			117.10	
	კომუნალური მომსახურების ხარჯები	2,400	2,036.00	1,218.82	1,218.82			1,218.82	
	ფუნქციონირების ხარჯები	1,100	1,100.00	691.93	691.93			691.93	
	პუნტირება და ინჟინერი რესურსების ხარჯები	1,300	720.00	927.00	927.00			927.00	
	კომუნიკაციების ხარჯები	300	216.00						
	სხვა ხარჯები	24,360	22,680.00	17,334.00	17,334.00			17,334.00	
07 03 03	სამსახურეთა შრომის ანაზღაურება	1,200,000	864,000.00	848,450.88	829,182.59			829,230.59	
	80806არამ ხარჯები	1,200,000	864,000.00	848,450.88	829,182.59			829,230.59	
	სუბსიდიები და მიმდინარე ტრანსფერები	1,200,000	864,000.00	848,450.88	829,182.59			829,230.59	
	სუბსიდიები	1,200,000	864,000.00	848,450.88	829,182.59			829,230.59	
07 03 03 01	სამსახურეთა შრომის ანაზღაურება	215,000	154,800.00	151,810.76	148,705.61			148,705.61	
	80806არამ ხარჯები	215,000	154,800.00	151,810.76	148,705.61			148,705.61	
	სუბსიდიები და მიმდინარე ტრანსფერები	215,000	154,800.00	151,810.76	148,705.61			148,705.61	
	სუბსიდიები	215,000	154,800.00	151,810.76	148,705.61			148,705.61	
07 03 03 02	პროცენტების მიხედვით - შრომის ანაზღაურება	55,000	39,600.00	39,557.94	38,509.14			38,509.14	
	80806არამ ხარჯები	55,000	39,600.00	39,557.94	38,509.14			38,509.14	
	სუბსიდიები და მიმდინარე ტრანსფერები	55,000	39,600.00	39,557.94	38,509.14			38,509.14	
	სუბსიდიები	55,000	39,600.00	39,557.94	38,509.14			38,509.14	
07 03 03 03	ბრძოლის ხარჯების სახელმძღვანელო	240,000	169,600.00	169,087.49	159,888.63			159,888.63	
	80806არამ ხარჯები	240,000	169,600.00	169,087.49	159,888.63			159,888.63	
	სუბსიდიები და მიმდინარე ტრანსფერები	240,000	169,600.00	169,087.49	159,888.63			159,888.63	
	სუბსიდიები	240,000	169,600.00	169,087.49	159,888.63			159,888.63	
07 03 03 04	ბრძოლის ხარჯები	50,000	39,200.00	38,650.02	38,650.02			38,650.02	
	80806არამ ხარჯები	50,000	39,200.00	38,650.02	38,650.02			38,650.02	
	სუბსიდიები და მიმდინარე ტრანსფერები	50,000	39,200.00	38,650.02	38,650.02			38,650.02	



ს ა ტ ა ლ ა ტ ო ბ ი უ ჯ ე მ ტ ი ს შ ე ს რ უ ლ ე ბ ა

2 0 0 9 0 9 0 0 1/01/2006 30/09/2006

ორგანიზაციის კოდი	რ ა ხ ა ხ ე ლ ე ბ ა	წოდება რეკლამის ბიუჯეტი	ძირითადი რეკლამის ბიუჯეტი	მაკრორეკლამის ბიუჯეტი	რ ა მ ე რ ყ მ ე ბ ა		ბ ა რ ყ ე	რეკლამის სახელი
					სტანდარტული	აგენტი		
07 03 03 06	საბჭოთა უბნის მშენებლობა	80,000	39,200.00	31,860.52	38,660.02		38,660.02	56,173.10
	808060601 ბარჯები	80,000	57,600.00	56,720.53	56,173.01		56,173.01	56,173.10
	სუბსიდიები და მიმდინარე ტრანსფერები	80,000	57,600.00	56,720.53	56,173.01		56,173.01	56,173.10
	სუბსიდიები	80,000	57,600.00	56,720.53	56,173.01		56,173.01	56,173.10
07 03 03 06	მომხმარებელთა სახელმწიფო ავტოსადგომის მშენებლობა	300,000	216,000.00	212,820.48	212,772.48	48.00		212,820.48
	808060601 ბარჯები	300,000	216,000.00	212,820.48	212,772.48	48.00		212,820.48
	სუბსიდიები და მიმდინარე ტრანსფერები	300,000	216,000.00	212,820.48	212,772.48	48.00		212,820.48
	სუბსიდიები	300,000	216,000.00	212,820.48	212,772.48	48.00		212,820.48
07 03 03 07	მანანტაშის სახ. სატრენობა და მშენებლობა	50,000	36,000.00	34,777.42	34,777.42			34,777.42
	808060601 ბარჯები	50,000	36,000.00	34,777.42	34,777.42			34,777.42
	სუბსიდიები და მიმდინარე ტრანსფერები	50,000	36,000.00	34,777.42	34,777.42			34,777.42
	სუბსიდიები	50,000	36,000.00	34,777.42	34,777.42			34,777.42
07 03 03 08	საინჟინერო სახ.მომხმარებელთა სახელმწიფო მშენებლობა	110,000	79,200.00	73,026.24	73,026.24			73,026.24
	808060601 ბარჯები	110,000	79,200.00	73,026.24	73,026.24			73,026.24
	სუბსიდიები და მიმდინარე ტრანსფერები	110,000	79,200.00	73,026.24	73,026.24			73,026.24
	სუბსიდიები	110,000	79,200.00	73,026.24	73,026.24			73,026.24
07 03 03 09	პანტონის სახ.მომხმარებელთა მშენებლობა	100,000	72,000.00	72,000.00	66,679.95			66,679.95
	808060601 ბარჯები	100,000	72,000.00	72,000.00	66,679.95			66,679.95
	სუბსიდიები და მიმდინარე ტრანსფერები	100,000	72,000.00	72,000.00	66,679.95			66,679.95
	სუბსიდიები	100,000	72,000.00	72,000.00	66,679.95			66,679.95
07 03 04	გეგმვისა და მშენებლობის სამსახურის განვითარება	750,400	547,288.00	516,162.32	516,162.32			516,162.32
	808060601 ბარჯები	660,400	482,488.00	454,492.34	454,492.34			454,492.34
	მუხ-მოსამსახურებელი უმომხმარებელი ანაზღაურება	417,000	306,240.00	285,141.99	285,141.99			285,141.99
	ხელახალი	417,000	306,240.00	285,141.99	285,141.99			285,141.99
	დამკვეთებისგან აღებული ანაზღაურებები	83,400	60,048.00	57,028.39	57,028.39			57,028.39
	სხვა საქონელი და მომსახურება	160,000	122,200.00	112,321.96	112,321.96			112,321.96

ს ა ტ ა ლ ა ტ ო ბ ი უ ჯ ე მ ტ ი ს შ ე ს რ უ ლ ე ბ ა

2 0 0 9 0 9 0 0 1/01/2006 30/09/2006

ორგანიზაციის კოდი	რ ა ხ ა ხ ე ლ ე ბ ა	წოდება რეკლამის ბიუჯეტი	ძირითადი რეკლამის ბიუჯეტი	მაკრორეკლამის ბიუჯეტი	რ ა მ ე რ ყ მ ე ბ ა		ბ ა რ ყ ე	რეკლამის სახელი
					სტანდარტული	აგენტი		
	ოფისის ხარჯები	40,000	28,200.00	28,423.68	28,423.68			28,423.68
	კომუნალური მომსახურების ხარჯები	67,000	48,988.00	40,569.38	40,569.38			40,569.38
	ფულადი საშუალებების ხარჯები	21,800	31,680.00	15,280.29	16,300.20			16,300.20
	ფულადი ხარჯები	16,800	13,680.00	13,687.28	13,687.28			13,687.28
	მეცნიერული და ოჯახური ხარჯების ხარჯები	8,800	6,280.00	3,829.58	3,829.58			3,829.58
	კავშირის ხარჯების ხარჯები	10,800	7,280.00	7,191.22	7,191.22			7,191.22
	ტრანსპორტის ხარჯების ხარჯები	18,000	10,800.00	10,248.50	10,248.50			10,248.50
	სხვა ხარჯები	45,000	36,702.00	33,083.40	33,083.40			33,083.40
	კაპიტალური ხარჯები	90,000	64,800.00	61,656.98	61,656.98			61,656.98
	ძირითადი საშუალებების შეძენა	90,000	36,000.00	32,876.98	32,876.98			32,876.98
	ძირითადი საშუალებების კაპიტალური რეინვესტირება	40,000	28,800.00	28,780.00	28,780.00			28,780.00
07 03 05	ბანკ-სერვისი	134,200	111,800.00	108,089.00	106,687.71			106,687.71
	808060601 ბარჯები	134,200	111,800.00	108,089.00	106,687.71			106,687.71
	სუბსიდიები და მიმდინარე ტრანსფერები	134,200	111,800.00	108,089.00	106,687.71			106,687.71
	სუბსიდიები	134,200	111,800.00	108,089.00	106,687.71			106,687.71
07 03 06	მომხმარებელთა მშენებლობის მშენებლობა	450,000	338,000.00	303,444.59	303,444.59			303,444.59
	808060601 ბარჯები	450,000	338,000.00	303,444.59	303,444.59			303,444.59
	სუბსიდიები და მიმდინარე ტრანსფერები	450,000	338,000.00	303,444.59	303,444.59			303,444.59
	სუბსიდიები	450,000	338,000.00	303,444.59	303,444.59			303,444.59
07 03 07	ქალაქის მშენებლობის პროგრამის განხორციელება	760,000	465,540.00	430,399.29	409,997.24			409,997.24
	808060601 ბარჯები	760,000	465,540.00	430,399.29	409,997.24			409,997.24
	სხვა საქონელი და მომსახურება	760,000	465,540.00	430,399.29	409,997.24			409,997.24
	სხვა ხარჯები	760,000	465,540.00	430,399.29	409,997.24			409,997.24
07 03 07 01	საინჟინერო მშენებლობის მშენებლობა	325,000	183,540.00	169,571.84	159,854.35			159,854.35
	808060601 ბარჯები	325,000	183,540.00	169,571.84	159,854.35			159,854.35
	სხვა საქონელი და მომსახურება	325,000	183,540.00	169,571.84	159,854.35			159,854.35
	სხვა ხარჯები	325,000	183,540.00	169,571.84	159,854.35			159,854.35
07 03 07 02	საინჟინერო მშენებლობის პროგრამის განხორციელება	250,000	250,000.00	240,827.45	230,142.89			230,142.89
	808060601 ბარჯები	250,000	250,000.00	240,827.45	230,142.89			230,142.89



ს ა დ ა ლ ა ტ ი ბ ი უ ჯ ე ი ტ ი ს შ ე ს რ უ ლ ე ბ ა

ა კ თ ი რ ი 01/01/2006 30/09/2006

ოპერაციის ცოდენი კოდი	რ ა ნ ა ხ ე ლ ე ბ ა	წილობრივი საპროცენტუო ბიზნა	კაპიტალის საპროცენტუო ბიზნა	პარამეტრები	რ ა მ თ ვ ე ბ ა		ბ ა რ ჯ ი	შედეგები
					სტანდარტიზებული	ა გ ა ნ ი		
	სხვა საკონტრაქტო და მომსახურება	290,000	290,000.00	246,827.48	230,142.89		230,142.89	
	სხვა ხარჯები	290,000	290,000.00	246,827.48	230,142.89		230,142.89	
07 03 07 03	სახელმწიფო ბიზნესის მართვაში პროგრამა	165,000	12,000.00					
	მიმდინარე ხარჯები	165,000	12,000.00					
	სხვა საკონტრაქტო და მომსახურება	165,000	12,000.00					
	სხვა ხარჯები	165,000	12,000.00					
07 03 07 04	პროგრამა "არტ ბიზნესი"	20,000	20,000.00	20,000.00	20,000.00		20,000.00	
	მიმდინარე ხარჯები	20,000	20,000.00	20,000.00	20,000.00		20,000.00	
	სხვა საკონტრაქტო და მომსახურება	20,000	20,000.00	20,000.00	20,000.00		20,000.00	
	სხვა ხარჯები	20,000	20,000.00	20,000.00	20,000.00		20,000.00	
07 03 08	სახელმწიფო ბიზნესის მართვაში	1,280,000	1,040,300.00	1,030,236.00	1,030,236.00		1,030,236.00	
	მიმდინარე ხარჯები	1,280,000	1,040,300.00	1,030,236.00	1,030,236.00		1,030,236.00	
	სხვა საკონტრაქტო და მომსახურება	1,280,000	1,040,300.00	1,030,236.00	1,030,236.00		1,030,236.00	
	სხვა ხარჯები	1,280,000	1,040,300.00	1,030,236.00	1,030,236.00		1,030,236.00	
07 03 08 01	სახელმწიფო ბიზნესის მართვაში პროგრამა "პატრონიტი"	1,000,000	760,300.00	760,300.00	760,300.00		760,300.00	
	მიმდინარე ხარჯები	1,000,000	760,300.00	760,300.00	760,300.00		760,300.00	
	სხვა საკონტრაქტო და მომსახურება	1,000,000	760,300.00	760,300.00	760,300.00		760,300.00	
	სხვა ხარჯები	1,000,000	760,300.00	760,300.00	760,300.00		760,300.00	
07 03 08 02	პროგრამა "საბუნების ბაზრები"	280,000	280,000.00	269,936.00	269,936.00		269,936.00	
	მიმდინარე ხარჯები	280,000	280,000.00	269,936.00	269,936.00		269,936.00	
	სხვა საკონტრაქტო და მომსახურება	280,000	280,000.00	269,936.00	269,936.00		269,936.00	
	სხვა ხარჯები	280,000	280,000.00	269,936.00	269,936.00		269,936.00	
07 03 09	საბუნების ბაზრები	1,000,000	720,000.00	710,528.93	705,999.02		705,999.02	
	მიმდინარე ხარჯები	1,000,000	720,000.00	710,528.93	705,999.02		705,999.02	
	სუბსიდიები და მიმდინარე ტრანსფერები	1,000,000	720,000.00	710,528.93	705,999.02		705,999.02	
	სუბსიდიები	1,000,000	720,000.00	710,528.93	705,999.02		705,999.02	
07 03 10	პროგრამა "საბუნების"	70,000	50,400.00	49,603.94	49,601.54		49,601.54	
	მიმდინარე ხარჯები	70,000	50,400.00	49,603.94	49,601.54		49,601.54	

ს ა დ ა ლ ა ტ ი ბ ი უ ჯ ე ი ტ ი ს შ ე ს რ უ ლ ე ბ ა

ა კ თ ი რ ი 01/01/2006 30/09/2006

ოპერაციის ცოდენი კოდი	რ ა ნ ა ხ ე ლ ე ბ ა	წილობრივი საპროცენტუო ბიზნა	კაპიტალის საპროცენტუო ბიზნა	პარამეტრები	რ ა მ თ ვ ე ბ ა		ბ ა რ ჯ ი	შედეგები
					სტანდარტიზებული	ა გ ა ნ ი		
	სუბსიდიები და მიმდინარე ტრანსფერები	70,000	50,400.00	49,603.94	49,601.54		49,601.54	
	სუბსიდიები	70,000	50,400.00	49,603.94	49,601.54		49,601.54	
07 03 11	პროგრამა	68,000	68,000.00	38,628.10	29,730.65		29,730.65	
	მიმდინარე ხარჯები	68,000	68,000.00	38,628.10	29,730.65		29,730.65	
	მუშა-მოსამსახურეთა შრომის ანაზღაურება	26,160	26,160.00	26,160.00	18,745.66		18,745.66	
	ხელფასი	26,160	26,160.00	26,160.00	18,745.66		18,745.66	
	დამატებითი ხელფასები	6,232	6,232.00	5,233.00	3,748.09		3,748.09	
	სხვა საკონტრაქტო და მომსახურება	35,668	35,668.00	7,236.10	7,236.10		7,236.10	
	კომუნალური მომსახურების ხარჯები	3,668	3,668.00	70.00	70.00		70.00	
	დამატებითი ხარჯები	2,468	2,468.00					
	წესი ხარჯები	1,000	1,000.00					
	კაპიტალის ხარჯები	260	260.00	70.00	70.00		70.00	
	სხვა ხარჯები	33,500	33,500.00	7,186.10	7,186.10		7,186.10	
07 03 12	სახელმწიფო სერვისები	425,000	425,000.00	424,947.92	424,944.96		424,944.96	
	მიმდინარე ხარჯები	425,000	425,000.00	424,947.92	424,944.96		424,944.96	
	სუბსიდიები და მიმდინარე ტრანსფერები	425,000	425,000.00	424,947.92	424,944.96		424,944.96	
	სუბსიდიები	425,000	425,000.00	424,947.92	424,944.96		424,944.96	
07 03 12 01	სახელმწიფო სერვისების მართვაში საბუნების სერვისები	125,000	125,000.00	124,986.11	124,985.13		124,985.13	
	მიმდინარე ხარჯები	125,000	125,000.00	124,986.11	124,985.13		124,985.13	
	სუბსიდიები და მიმდინარე ტრანსფერები	125,000	125,000.00	124,986.11	124,985.13		124,985.13	
	სუბსიდიები	125,000	125,000.00	124,986.11	124,985.13		124,985.13	
07 03 12 02	მიმდინარე ტრანსფერების სხ. მუშაობა საბუნების სერვისები	100,000	100,000.00	99,963.60	99,962.00		99,962.00	
	მიმდინარე ხარჯები	100,000	100,000.00	99,963.60	99,962.00		99,962.00	
	სუბსიდიები და მიმდინარე ტრანსფერები	100,000	100,000.00	99,963.60	99,962.00		99,962.00	
	სუბსიდიები	100,000	100,000.00	99,963.60	99,962.00		99,962.00	
07 03 12 03	მიმდინარე ტრანსფერების სხ. მუშაობა საბუნების სერვისები	75,000	75,000.00	74,999.90	74,999.90		74,999.90	
	მიმდინარე ხარჯები	75,000	75,000.00	74,999.90	74,999.90		74,999.90	

№ 245-250. სათაბუკარი. 14. დეკემბერი, 2006 წელი.



ს ა ძ ა ლ ა ტ ო ბ ი უ ჯ ე მ ო ს შ მ ს ტ რ უ ლ ი ა

პერიოდი 01/01/2006 30/09/2006

რეგისტრაციის კოდი	დასახელება	ფიზიკური მართავი ერთეული	პერიოდული მართავი ერთეული	მარეგულირება	შედეგები		ბარჯი	შედეგები
					სტატუსი	აგვის		
07 03 12 04	სუბსიდიები და მიმდინარე ტრანსფერები	75,000	75,000.00	74,999.90	74,999.90		74,999.90	
	სუბსიდიები	75,000	75,000.00	74,999.90	74,999.90		74,999.90	
	ზრუნველობის სახელმწიფო და სახელმწიფო პროგრამების ხარჯების დაფარვა	125,000	125,000.00	124,998.31	124,997.93		124,997.93	
07 03 13	სუბსიდიები და მიმდინარე ტრანსფერები	125,000	125,000.00	124,998.31	124,997.93		124,997.93	
	სუბსიდიები	125,000	125,000.00	124,998.31	124,997.93		124,997.93	
	ფინანსური და მენეჯერული ხარჯები	100,000	50,000.00	44,546.59	44,546.59		44,546.59	
07 03 14	სუბსიდიები და მიმდინარე ტრანსფერები	125,000	125,000.00	124,998.31	124,997.93		124,997.93	
	სუბსიდიები	125,000	125,000.00	124,998.31	124,997.93		124,997.93	
	საინჟინერო-კონსტრუქციული და მენეჯერული ხარჯები	70,000	70,000.00	50,085.74	49,385.74		49,385.74	
07 03 15	სუბსიდიები და მიმდინარე ტრანსფერები	30,000	30,000.00	30,000.00	30,000.00		30,000.00	
	სუბსიდიები	30,000	30,000.00	30,000.00	30,000.00		30,000.00	
	პროექტის განხორციელების ხარჯები	12,460,306	8,821,956.70	6,571,529.96	6,570,279.96		6,570,279.96	
08 00	სუბსიდიები და მიმდინარე ტრანსფერები	12,427,762	8,812,412.70	6,566,749.96	6,567,499.96		6,567,499.96	
	სუბსიდიები	819,800	662,400.00	591,918.08	591,918.08		591,918.08	
	პროექტის განხორციელების ხარჯები	536,400	516,250.00	499,396.86	499,396.86		499,396.86	
	პროექტის განხორციელების ხარჯები	101,300	85,960.00	64,123.23	64,123.23		64,123.23	
	დასახელება	81,800	50,200.00	38,400.00	38,400.00		38,400.00	
	დასახელება	187,800	132,460.00	118,383.61	118,383.61		118,383.61	

ს ა ძ ა ლ ა ტ ო ბ ი უ ჯ ე მ ო ს შ მ ს ტ რ უ ლ ი ა

პერიოდი 01/01/2006 30/09/2006

რეგისტრაციის კოდი	დასახელება	ფიზიკური მართავი ერთეული	პერიოდული მართავი ერთეული	მარეგულირება	შედეგები		ბარჯი	შედეგები
					სტატუსი	აგვის		
08 01	სუბსიდიები და მიმდინარე ტრანსფერები	30,900	11,900.00	9,949.09	9,949.09		9,949.09	
	სხვა საკონტრაქტო და მომსახურება	182,300	138,500.00	107,287.26	106,037.26		106,037.26	
	ოფისის ხარჯები	80,000	32,000.00	36,171.88	36,171.88		36,171.88	
	კომუნალური მომსახურების ხარჯები	68,100	70,300.00	42,000.77	42,000.77		42,000.77	
	დამკვეთის ხარჯები	27,800	25,800.00	14,898.73	14,898.73		14,898.73	
	ფუნდის ხარჯები	30,900	11,900.00	9,949.09	9,949.09		9,949.09	
	პროექტის განხორციელების ხარჯები	17,800	18,000.00	8,346.88	8,346.88		8,346.88	
	კომუნალური მომსახურების ხარჯები	21,100	18,000.00	18,894.18	18,894.18		18,894.18	
	ტრანსპორტის ხარჯები	22,000	17,300.00	16,711.64	16,711.64		16,711.64	
	სხვა ხარჯები	35,200	18,900.00	18,403.00	17,153.00		17,153.00	
	სუბსიდიები და მიმდინარე ტრანსფერები	11,238,082	8,878,062.70	6,741,211.92	6,741,211.92		6,741,211.92	
	სუბსიდიები	11,238,082	8,878,062.70	6,741,211.92	6,741,211.92		6,741,211.92	
	საპროექტო ხარჯები	32,544	9,544.00	2,780.00	2,780.00		2,780.00	
	პროექტის განხორციელების ხარჯები	32,544	9,544.00	2,780.00	2,780.00		2,780.00	
	პროექტის განხორციელების ხარჯები	976,244	697,894.00	589,490.84	587,230.84		587,230.84	
სუბსიდიები და მიმდინარე ტრანსფერები	943,700	688,350.00	585,700.84	584,450.84		584,450.84		
სუბსიდიები და მიმდინარე ტრანსფერები	614,800	447,800.00	390,387.08	390,387.08		390,387.08		
ოფისის ხარჯები	432,000	211,600.00	197,884.86	197,884.86		197,884.86		
პროექტის განხორციელების ხარჯები	191,300	85,960.00	64,123.23	64,123.23		64,123.23		
დასახელება	81,800	50,200.00	38,400.00	38,400.00		38,400.00		
დასახელება	128,500	91,000.00	78,077.41	78,077.41		78,077.41		
სუბსიდიები და მიმდინარე ტრანსფერები	20,000	11,000.00	9,949.09	9,949.09		9,949.09		
სხვა საკონტრაქტო და მომსახურება	182,300	138,500.00	107,287.26	106,037.26		106,037.26		
ოფისის ხარჯები	80,000	32,000.00	36,171.88	36,171.88		36,171.88		
კომუნალური მომსახურების ხარჯები	68,100	70,300.00	42,000.77	42,000.77		42,000.77		
დამკვეთის ხარჯები	27,800	25,800.00	14,898.73	14,898.73		14,898.73		
ფუნდის ხარჯები	30,900	11,900.00	9,949.09	9,949.09		9,949.09		
პროექტის განხორციელების ხარჯები	17,800	18,000.00	8,346.88	8,346.88		8,346.88		
კომუნალური მომსახურების ხარჯები	21,100	18,000.00	18,894.18	18,894.18		18,894.18		



ს ა ტ ა ლ ა ტ ო ბ ი უ ჯ ე ტ ი ს შ ე ს რ უ ლ ი ბ ა

ა თ ო თ რ ი 01/01/2006 30/09/2006

თანამდებობის კოდები	დასახელება	წოდების რაოდენობა	პროცენტის რაოდენობა	შარდის რაოდენობა	დაბრუნება		ბარჯი	შარდის რაოდენობა
					საბარჯო	განაკვეთი		
	ტრანსპორტის განყოფილების ხარჯები	22,000	17,300.00	16,711.84		16,711.84		16,711.84
	სხვა ხარჯები	26,390	18,600.00	16,403.00		17,183.00		17,183.00
	დაბრუნება	32,544	9,544.00	2,780.00		2,780.00		2,780.00
08 02	მომხმარებლის მართვის პროგრამები	5,757,912	4,149,312.70	4,074,039.05		4,074,039.05		4,074,039.05
	სუბსიდიები და მიმდინარე ტრანსფერები	5,757,912	4,149,312.70	4,074,039.05		4,074,039.05		4,074,039.05
	სუბსიდიები	5,757,912	4,149,312.70	4,074,039.05		4,074,039.05		4,074,039.05
08 02 01	სამართლებრივი პროგრამები	4,001,000	2,827,400.00	2,774,948.52		2,774,948.52		2,774,948.52
	სუბსიდიები	4,001,000	2,827,400.00	2,774,948.52		2,774,948.52		2,774,948.52
	სუბსიდიები და მიმდინარე ტრანსფერები	4,001,000	2,827,400.00	2,774,948.52		2,774,948.52		2,774,948.52
	სუბსიდიები	4,001,000	2,827,400.00	2,774,948.52		2,774,948.52		2,774,948.52
08 02 01 02	ინფორმაციული რესურსების მართვის პროგრამები	65,000	30,000.00	1,975.00		1,975.00		1,975.00
	სუბსიდიები	65,000	30,000.00	1,975.00		1,975.00		1,975.00
	სხვა საკონტრაქტული და მიმდინარე ტრანსფერები	65,000	30,000.00	1,975.00		1,975.00		1,975.00
	სხვა ხარჯები	65,000	30,000.00	1,975.00		1,975.00		1,975.00
	სუბსიდიები და მიმდინარე ტრანსფერები	65,000	30,000.00	1,975.00		1,975.00		1,975.00
	სუბსიდიები	65,000	30,000.00	1,975.00		1,975.00		1,975.00
08 02 01 03	მომხმარებლის მართვის პროგრამების მართვის პროგრამები	40,000	20,400.00	1,397.00		1,397.00		1,397.00
	სუბსიდიები	40,000	20,400.00	1,397.00		1,397.00		1,397.00
	სხვა საკონტრაქტული და მიმდინარე ტრანსფერები	40,000	20,400.00	1,397.00		1,397.00		1,397.00
	სხვა ხარჯები	40,000	20,400.00	1,397.00		1,397.00		1,397.00
	სუბსიდიები და მიმდინარე ტრანსფერები	40,000	20,400.00	1,397.00		1,397.00		1,397.00
	სუბსიდიები	40,000	20,400.00	1,397.00		1,397.00		1,397.00
08 02 01 04	მართვის პროგრამების მართვის პროგრამები	72,000	51,000.00	50,612.06		50,612.06		50,612.06
	სუბსიდიები	72,000	51,000.00	50,612.06		50,612.06		50,612.06
	სხვა საკონტრაქტული და მიმდინარე ტრანსფერები	72,000	51,000.00	50,612.06		50,612.06		50,612.06
	სხვა ხარჯები	72,000	51,000.00	50,612.06		50,612.06		50,612.06

ს ა ტ ა ლ ა ტ ო ბ ი უ ჯ ე ტ ი ს შ ე ს რ უ ლ ი ბ ა

ა თ ო თ რ ი 01/01/2006 30/09/2006

თანამდებობის კოდები	დასახელება	წოდების რაოდენობა	პროცენტის რაოდენობა	შარდის რაოდენობა	დაბრუნება		ბარჯი	შარდის რაოდენობა
					საბარჯო	განაკვეთი		
	სხვა ხარჯები	72,000	51,000.00	50,612.06		50,612.06		50,612.06
	სუბსიდიები და მიმდინარე ტრანსფერები	72,000	51,000.00	50,612.06		50,612.06		50,612.06
	სუბსიდიები	72,000	51,000.00	50,612.06		50,612.06		50,612.06
08 02 01 06	ბუნების დაცვის პროგრამების მართვის პროგრამები	12,000	12,000.00	7,725.00		7,725.00		7,725.00
	სუბსიდიები	12,000	12,000.00	7,725.00		7,725.00		7,725.00
	სხვა საკონტრაქტული და მიმდინარე ტრანსფერები	12,000	12,000.00	7,725.00		7,725.00		7,725.00
	სხვა ხარჯები	12,000	12,000.00	7,725.00		7,725.00		7,725.00
	სუბსიდიები და მიმდინარე ტრანსფერები	12,000	12,000.00	7,725.00		7,725.00		7,725.00
	სუბსიდიები	12,000	12,000.00	7,725.00		7,725.00		7,725.00
08 02 01 07	მომხმარებლის მართვის პროგრამების მართვის პროგრამები	12,000	12,000.00	11,845.46		11,845.46		11,845.46
	სუბსიდიები	12,000	12,000.00	11,845.46		11,845.46		11,845.46
	სხვა საკონტრაქტული და მიმდინარე ტრანსფერები	12,000	12,000.00	11,845.46		11,845.46		11,845.46
	სხვა ხარჯები	12,000	12,000.00	11,845.46		11,845.46		11,845.46
	სუბსიდიები და მიმდინარე ტრანსფერები	12,000	12,000.00	11,845.46		11,845.46		11,845.46
	სუბსიდიები	12,000	12,000.00	11,845.46		11,845.46		11,845.46
08 02 01 08	მომხმარებლის მართვის პროგრამების მართვის პროგრამები	3,000,000	2,181,000.00	2,181,000.00		2,181,000.00		2,181,000.00
	სუბსიდიები	3,000,000	2,181,000.00	2,181,000.00		2,181,000.00		2,181,000.00
	სხვა საკონტრაქტული და მიმდინარე ტრანსფერები	3,000,000	2,181,000.00	2,181,000.00		2,181,000.00		2,181,000.00
	სხვა ხარჯები	3,000,000	2,181,000.00	2,181,000.00		2,181,000.00		2,181,000.00
	სუბსიდიები და მიმდინარე ტრანსფერები	3,000,000	2,181,000.00	2,181,000.00		2,181,000.00		2,181,000.00
	სუბსიდიები	3,000,000	2,181,000.00	2,181,000.00		2,181,000.00		2,181,000.00
08 02 01 09	სამართლებრივი პროგრამების მართვის პროგრამები	20,000	20,000.00	19,870.00		19,870.00		19,870.00
	სუბსიდიები	20,000	20,000.00	19,870.00		19,870.00		19,870.00
	სხვა საკონტრაქტული და მიმდინარე ტრანსფერები	20,000	20,000.00	19,870.00		19,870.00		19,870.00
	სხვა ხარჯები	20,000	20,000.00	19,870.00		19,870.00		19,870.00
	სუბსიდიები და მიმდინარე ტრანსფერები	20,000	20,000.00	19,870.00		19,870.00		19,870.00
	სუბსიდიები	20,000	20,000.00	19,870.00		19,870.00		19,870.00



ს ა ძ ა ლ ა დ ო ბ ი უ ჯ ვ ი ტ ი ს შ ე ს რ უ ლ ე ბ ა

20080900

01/01/2006

30/09/2006

ოპერაციის კოდი	რ ა ს ა ნ ი მ ე ბ ა	ფიცილი	პროცენტი	პროცენტი	რ ა მ ე თ ე ბ ა		ბ ა რ კ ი	შარბინა
		რასობის ბილი	რასობის ბილი	პარალელა	სტანდარტი	აგენტი		
	მომხმარებელი ხარჯები	600,000	435,000.00	429,694.97	429,694.97		429,694.97	
	სხვა ხაზები							
	სუბსიდიები და მიმდინარე ტრანსფერები	608,000	435,000.00	429,694.97	429,694.97		429,694.97	
	სუბსიდიები	600,000	435,000.00	429,694.97	429,694.97		429,694.97	
08 02 04	ბრძოლა საფრთხისგან რაიონების მართვა	70,000						
	მომხმარებელი ხარჯები	70,000						
	სხვა ხაზები							
	სუბსიდიები და მიმდინარე ტრანსფერები	78,000						
	სუბსიდიები	70,000						
08 02 06	პროცენტული მოსახლეობის კონტროლი	15,000	10,000.00	6,201.30	6,201.30		6,201.30	
	მომხმარებელი ხარჯები	15,000	10,000.00	6,201.30	6,201.30		6,201.30	
	სხვა ხაზები							
	სუბსიდიები და მიმდინარე ტრანსფერები	15,000	10,000.00	6,201.30	6,201.30		6,201.30	
	სუბსიდიები	15,000	10,000.00	6,201.30	6,201.30		6,201.30	
08 02 07	პროცენტული მოსახლეობის კონტროლი	31,000	31,000.00	31,000.00	31,000.00		31,000.00	
	მომხმარებელი ხარჯები	31,000	31,000.00	31,000.00	31,000.00		31,000.00	
	სხვა ხაზები							
	სუბსიდიები და მიმდინარე ტრანსფერები	31,000	31,000.00	31,000.00	31,000.00		31,000.00	
	სუბსიდიები	31,000	31,000.00	31,000.00	31,000.00		31,000.00	
08 02 12	მოსახლეობის მართვა	400,000	230,000.00	228,796.56	228,796.56		228,796.56	
	მომხმარებელი ხარჯები	400,000	230,000.00	228,796.56	228,796.56		228,796.56	

ს ა ძ ა ლ ა დ ო ბ ი უ ჯ ვ ი ტ ი ს შ ე ს რ უ ლ ე ბ ა

20080900

01/01/2006

30/09/2006

ოპერაციის კოდი	რ ა ს ა ნ ი მ ე ბ ა	ფიცილი	პროცენტი	პროცენტი	რ ა მ ე თ ე ბ ა		ბ ა რ კ ი	შარბინა
		რასობის ბილი	რასობის ბილი	პარალელა	სტანდარტი	აგენტი		
	სხვა ხაზები							
	სუბსიდიები და მიმდინარე ტრანსფერები	400,000	230,000.00	228,796.56	228,796.56		228,796.56	
	სუბსიდიები	400,000	230,000.00	228,796.56	228,796.56		228,796.56	
08 02 13	პროცენტული მოსახლეობის მართვა	18,000	13,000.00	10,485.00	10,485.00		10,485.00	
	მომხმარებელი ხარჯები	18,000	13,000.00	10,485.00	10,485.00		10,485.00	
	სხვა ხაზები							
	სუბსიდიები და მიმდინარე ტრანსფერები	18,000	13,000.00	10,485.00	10,485.00		10,485.00	
	სუბსიდიები	18,000	13,000.00	10,485.00	10,485.00		10,485.00	
08 02 03	საბინაო მოსახლეობის მართვა	30,000	10,000.00					
	მომხმარებელი ხარჯები	30,000	10,000.00					
	სხვა ხაზები							
	სუბსიდიები და მიმდინარე ტრანსფერები	30,000	10,000.00					
	სუბსიდიები	30,000	10,000.00					
08 02 04	მოსახლეობის მართვა	592,912	592,912.70	592,912.70	592,912.70		592,912.70	
	მომხმარებელი ხარჯები	592,912	592,912.70	592,912.70	592,912.70		592,912.70	
	სუბსიდიები და მიმდინარე ტრანსფერები	592,912	592,912.70	592,912.70	592,912.70		592,912.70	
	სუბსიდიები	592,912	592,912.70	592,912.70	592,912.70		592,912.70	
08 03	სოციალური მოსახლეობის მართვა	5,726,150	1,974,750.00	1,909,010.07	1,909,010.07		1,909,010.07	
	მომხმარებელი ხარჯები	5,726,150	1,974,750.00	1,909,010.07	1,909,010.07		1,909,010.07	
	სუბსიდიები და მიმდინარე ტრანსფერები	204,600	204,600.00	201,531.00	201,531.00		201,531.00	
	სუბსიდიები	204,600	204,600.00	201,531.00	201,531.00		201,531.00	
	დამატებითი დანახარჯები	41,400	41,400.00	40,308.20	40,308.20		40,308.20	
	სუბსიდიები და მიმდინარე ტრანსფერები	6,480,150	1,728,750.00	1,667,172.87	1,667,172.87		1,667,172.87	
	სუბსიდიები	6,480,150	1,728,750.00	1,667,172.87	1,667,172.87		1,667,172.87	
08 03 01	სოციალური მოსახლეობის მართვა	40,000	30,000.00	22,848.00	22,848.00		22,848.00	



ს ა ძ ა ლ ა ტ ო ბ ი უ ჯ ე ი ტ ი ს უ მ ს რ უ ლ ე ბ ა
2006 წლის 01/01/2006 - 30/09/2006

თარიღის თვე	დასახელება	წილის საზღვარს დონა	პროცენტის საზღვარს დონა	გარდაცემის	დასრულებული		ბ ა რ ჯ ი	კომენტარი
					საბუღალტრო	აგანგა		
	პროცენტები							
	8080901 ბარჯები	40,000	30,000.00	22,848.00	22,848.00		22,848.00	
	სხვა საქონელი და მომსახურება							
	სუბსიდიები და მიმდინარე ტრანსფერები	40,000	30,000.00	22,848.00	22,848.00		22,848.00	
	სუბსიდიები	40,000	30,000.00	22,848.00	22,848.00		22,848.00	
06 03 02	ფინანსური ფინანსური ინვესტიციების მართვა	31,000	22,000.00	17,758.82	17,758.82		17,758.82	
	8080901 ბარჯები	31,000	22,000.00	17,758.82	17,758.82		17,758.82	
	სხვა საქონელი და მომსახურება							
	სუბსიდიები და მიმდინარე ტრანსფერები	31,000	22,000.00	17,758.82	17,758.82		17,758.82	
	სუბსიდიები	31,000	22,000.00	17,758.82	17,758.82		17,758.82	
06 03 03	ინვესტიციების მართვა	10,000	7,000.00	5,994.79	5,994.79		5,994.79	
	8080901 ბარჯები	10,000	7,000.00	5,994.79	5,994.79		5,994.79	
	სხვა საქონელი და მომსახურება							
	სუბსიდიები და მიმდინარე ტრანსფერები	10,000	7,000.00	5,994.79	5,994.79		5,994.79	
	სუბსიდიები	10,000	7,000.00	5,994.79	5,994.79		5,994.79	
06 03 04	სხვა ფინანსური ინვესტიციების მართვა	20,000	17,600.00	17,600.00	17,600.00		17,600.00	
	8080901 ბარჯები	20,000	17,600.00	17,600.00	17,600.00		17,600.00	
	სხვა საქონელი და მომსახურება							
	სუბსიდიები და მიმდინარე ტრანსფერები	20,000	17,600.00	17,600.00	17,600.00		17,600.00	
	სუბსიდიები	20,000	17,600.00	17,600.00	17,600.00		17,600.00	
06 03 05	საბიუჯეტური ფონდების მართვა	150,000	98,000.00	97,800.00	97,800.00		97,800.00	
	8080901 ბარჯები	150,000	98,000.00	97,800.00	97,800.00		97,800.00	

ს ა ძ ა ლ ა ტ ო ბ ი უ ჯ ე ი ტ ი ს უ მ ს რ უ ლ ე ბ ა
2006 წლის 01/01/2006 - 30/09/2006

თარიღის თვე	დასახელება	წილის საზღვარს დონა	პროცენტის საზღვარს დონა	გარდაცემის	დასრულებული		ბ ა რ ჯ ი	კომენტარი
					საბუღალტრო	აგანგა		
	სხვა საქონელი და მომსახურება							
	სუბსიდიები და მიმდინარე ტრანსფერები	150,000	98,000.00	97,800.00	97,800.00		97,800.00	
	სუბსიდიები	150,000	98,000.00	97,800.00	97,800.00		97,800.00	
06 03 06	ინვესტიციების მართვა	350,000	199,000.00	195,415.05	195,415.05		195,415.05	
	8080901 ბარჯები	350,000	199,000.00	195,415.05	195,415.05		195,415.05	
	სხვა საქონელი და მომსახურება							
	სუბსიდიები და მიმდინარე ტრანსფერები	350,000	199,000.00	195,415.05	195,415.05		195,415.05	
	სუბსიდიები	350,000	199,000.00	195,415.05	195,415.05		195,415.05	
06 03 07	ფინანსური ინვესტიციების მართვა	40,000	27,000.00	8,992.50	8,992.50		8,992.50	
	8080901 ბარჯები	40,000	27,000.00	8,992.50	8,992.50		8,992.50	
	სხვა საქონელი და მომსახურება							
	სუბსიდიები და მიმდინარე ტრანსფერები	40,000	27,000.00	8,992.50	8,992.50		8,992.50	
	სუბსიდიები	40,000	27,000.00	8,992.50	8,992.50		8,992.50	
06 03 08	ინვესტიციების მართვა	75,000	2,000.00					
	8080901 ბარჯები	75,000	2,000.00					
	სხვა საქონელი და მომსახურება							
	სუბსიდიები და მიმდინარე ტრანსფერები	75,000	2,000.00					
	სუბსიდიები	75,000	2,000.00					
06 03 09	ინვესტიციების მართვა	30,000	21,000.00	21,000.00	21,000.00		21,000.00	
	8080901 ბარჯები	30,000	21,000.00	21,000.00	21,000.00		21,000.00	
	სხვა საქონელი და მომსახურება							
	სუბსიდიები და მიმდინარე ტრანსფერები	30,000	21,000.00	21,000.00	21,000.00		21,000.00	
	სუბსიდიები	30,000	21,000.00	21,000.00	21,000.00		21,000.00	

N 245-250 ხელმოწერის № 14 რეგისტრის № 2006 60/01/01



ს ა ქ ა რ თ ვ ი უ ჯ ე მ ტ ი ს შ ი ს რ უ ლ ე ბ ა

2 0 0 9 0 9 0 1 0 1 / 0 1 / 0 0 0 6 3 0 / 0 9 / 2 0 0 6

კლასიფიკაციური კოდი	გ ა ნ ა ხ ე ნ ი ა	წილის მფლობელის სახელი	კომპლექსური სასაბუჯო ბიზნესი	კომპლექსური ბიზნესი	გარეგანი ბიზნესი	რ ა მ თ ვ ი ბ ა		ბ ა რ ა ჯ ი	შედეგები
						საბუჯო	აგაზი		
09 00	სსიპ	სსიპ "საქართველოს მთავრობის განცხადება"	11,687,400	10,812,750.00	10,365,465.18	10,300,821.23	10,018.60	10,310,639.83	
		სსიპ "საქართველოს მთავრობის განცხადება"	4,648,400	3,707,950.00	3,541,466.27	3,478,622.32	10,018.60	3,486,640.92	
		მუშა-მომსახურეთა შრომის ანაზღაურება	1,878,500	1,519,800.00	1,517,848.61	1,473,678.84		1,473,678.84	
		საფასო	1,833,100	1,482,800.00	1,480,848.61	1,441,918.39		1,441,918.39	
		პენსია	21,400	18,000.00	18,000.00	15,960.46		15,960.46	
		დახმარება	28,000	21,000.00	21,000.00	18,000.00		18,000.00	
		დამატარებელიდან ანაზღაურება	464,000	312,500.00	306,347.69	296,386.51		296,386.51	
		სხვა საქონელი და მომსახურება	2,272,800	1,882,500.00	1,718,273.57	1,707,666.97	10,018.60	1,717,675.57	
		ფასის ხარჯები	14,250	11,700.00	8,297.04	8,297.04		8,297.04	
		კომუნალური მომსახურების ხარჯები	682,000	872,380.00	436,276.73	436,128.73		436,128.73	
		საფინანსო ხარჯები	188,000	129,400.00	97,387.88	97,387.88		97,387.88	
		წილის ხარჯები	384,000	238,800.00	178,296.33	178,296.33		178,296.33	
		ბუნებრივი და სხვადასხვა რესურსების ხარჯები	287,800	207,600.00	184,116.19	184,116.19		184,116.19	
		კაპიტალური ხარჯები	11,400	15,380.00	8,988.41	8,388.41		8,388.41	
		ტრანსპორტი, ტექნიკა და მოვლა-შენახვის ხარჯები	46,100	40,100.00	28,860.88	28,860.88		28,860.88	
		სხვა ხარჯები	1,734,400	1,388,400.00	1,235,039.12	1,234,470.52	10,018.60	1,234,489.12	
		კაპიტალური ხარჯები	7,039,000	6,904,800.00	6,823,998.91	6,823,998.91		6,823,998.91	
		ძირითადი საშუალებების შეძენა	102,300	91,780.00	85,028.11	85,028.11		85,028.11	
		ძირითადი საშუალებების კაპიტალური რემონტი	6,937,700	6,813,700.00	6,738,970.80	6,738,970.80		6,738,970.80	
09 01	სსიპ	სსიპ "საქართველოს მთავრობის განცხადება"	339,400	297,250.00	295,790.60	290,452.15		290,452.15	
		სსიპ "საქართველოს მთავრობის განცხადება"	264,100	223,450.00	221,990.99	216,652.54		216,652.54	
		მუშა-მომსახურეთა შრომის ანაზღაურება	184,300	156,000.00	156,000.00	150,717.96		150,717.96	
		საფასო	138,800	119,000.00	119,000.00	118,987.50		118,987.50	
		პენსია	21,400	18,000.00	18,000.00	15,960.46		15,960.46	
		დახმარება	28,000	21,000.00	21,000.00	18,000.00		18,000.00	
		დამატარებელიდან ანაზღაურება	38,000	30,200.00	30,200.00	30,143.59		30,143.59	
		სხვა საქონელი და მომსახურება	42,900	37,250.00	38,790.99	38,790.99		38,790.99	
		ფასის ხარჯები	8,800	3,800.00	3,847.14	3,847.14		3,847.14	
		კომუნალური მომსახურების ხარჯები	14,900	11,200.00	9,784.83	9,784.83		9,784.83	
		საფინანსო ხარჯები	3,000	3,000.00	2,998.89	2,998.89		2,998.89	

ს ა ქ ა რ თ ვ ი უ ჯ ე მ ტ ი ს შ ი ს რ უ ლ ე ბ ა

2 0 0 9 0 9 0 1 0 1 / 0 1 / 0 0 0 6 3 0 / 0 9 / 2 0 0 6

კლასიფიკაციური კოდი	გ ა ნ ა ხ ე ნ ი ა	წილის მფლობელის სახელი	კომპლექსური სასაბუჯო ბიზნესი	კომპლექსური ბიზნესი	გარეგანი ბიზნესი	რ ა მ თ ვ ი ბ ა		ბ ა რ ა ჯ ი	შედეგები
						საბუჯო	აგაზი		
		წილის ხარჯები	1,800	8,400.00	8,000.00	8,000.00		8,000.00	
		კაპიტალური ხარჯები	23,100	22,180.00	17,982.63	17,982.63		17,982.63	
		ტრანსპორტი, ტექნიკა და მოვლა-შენახვის ხარჯები	23,100	22,180.00	22,149.82	22,149.82		22,149.82	
		კაპიტალური ხარჯები	75,300	73,800.00	73,799.61	73,799.61		73,799.61	
		ძირითადი საშუალებების შეძენა	75,300	73,800.00	73,799.61	73,799.61		73,799.61	
09 02 00	სსიპ	სსიპ "საქართველოს მთავრობის განცხადება"	4,107,000	3,414,500.00	3,169,319.39	3,112,309.29	9,240.00	3,121,549.29	
		სსიპ "საქართველოს მთავრობის განცხადება"	3,343,300	2,683,500.00	2,519,120.09	2,462,109.99	9,240.00	2,471,349.99	
		მუშა-მომსახურეთა შრომის ანაზღაურება	1,766,100	1,329,700.00	1,327,746.61	1,290,224.88		1,290,224.88	
		საფასო	1,766,100	1,329,700.00	1,327,746.61	1,290,224.88		1,290,224.88	
		დამატარებელიდან ანაზღაურება	363,300	268,600.00	266,247.09	266,896.72		266,896.72	
		სხვა საქონელი და მომსახურება	1,229,800	1,086,300.00	923,127.39	913,169.39	9,240.00	922,429.39	
		ფასის ხარჯები	8,400	7,800.00	4,449.90	4,449.90		4,449.90	
		კომუნალური მომსახურების ხარჯები	877,100	861,000.00	436,481.80	426,333.90		426,333.90	
		საფინანსო ხარჯები	188,800	138,400.00	84,388.19	84,388.19		84,388.19	
		წილის ხარჯები	344,800	218,800.00	174,296.23	174,296.23		174,296.23	
		ბუნებრივი და სხვადასხვა რესურსების ხარჯები	287,800	207,600.00	184,116.19	184,116.19		184,116.19	
		კაპიტალური ხარჯები	5,800	8,400.00	2,716.28	3,983.38		3,983.38	
		ტრანსპორტი, ტექნიკა და მოვლა-შენახვის ხარჯები	23,800	18,000.00	16,811.66	16,811.66		16,811.66	
		სხვა ხარჯები	824,400	498,400.00	476,683.93	469,893.93	9,240.00	476,133.93	
		კაპიტალური ხარჯები	763,700	731,000.00	850,199.30	850,199.30		850,199.30	
		ძირითადი საშუალებების შეძენა	27,800	17,300.00	11,228.60	11,228.60		11,228.60	
		ძირითადი საშუალებების კაპიტალური რემონტი	733,700	713,700.00	838,970.80	838,970.80		838,970.80	
09 02 01	სსიპ	სსიპ "საქართველოს მთავრობის განცხადება"	182,600	140,800.00	138,846.83	138,444.03		138,444.03	
		სსიპ "საქართველოს მთავრობის განცხადება"	182,600	140,800.00	138,846.83	138,444.03		138,444.03	
		მუშა-მომსახურეთა შრომის ანაზღაურება	126,800	90,400.00	90,400.00	90,080.94		90,080.94	
		საფასო	126,800	90,400.00	90,400.00	90,080.94		90,080.94	
		დამატარებელიდან ანაზღაურება	34,200	18,100.00	18,100.00	18,016.28		18,016.28	
		სხვა საქონელი და მომსახურება	37,800	32,300.00	30,346.83	30,346.83		30,346.83	



ს ა ტ ა ლ ა ტ ო ბ ი უ ჯ ე ტ ო ს შ ე ს ტ უ ლ ე ბ ა

ა ბ ა ო ტ ო რ 01/01/2006 30/09/2006

ჩანაწერი (ფორმა) №	დასახელება	წოდება რაზმით	კაპიტალის რაზმით	მარშრუტის რაზმით	დაბრუნება		ბ ა რ ჯ ო	შემაჯავრობა
					სტანდარტული	აგ ა ნ ი		
	ოფისის ხარჯები	300	300,00	300,00	300,00			300,00
	კომუნალური მომსახურების ხარჯები	12,500	11,200,00	9,274,83	9,274,83			9,274,83
	ვალდებულებების ხარჯები	7,000	6,000,00	6,000,11	6,000,11			6,000,11
	წესის ხარჯები	8,300	6,500,00	3,487,20	3,487,20			3,487,20
	კავშირგაბმულობის ხარჯები	800	400,00	188,73	188,73			188,73
	სხვა ხარჯები	25,000	21,000,00	20,772,00	20,772,00			20,772,00
09 02 02	ბ. ბარტოლომიას სახელობის ორბელიანი შუამდგომლობის ცენტრი	348,500	307,300,00	283,690,31	280,409,99		2,408,00	282,817,99
	ბიუჯეტური ხარჯები	183,500	142,300,00	118,909,31	115,628,99		2,408,00	118,036,99
	მუშა-მომსახურება შრომის ანაზღაურება	92,200	69,800,00	69,800,00	69,623,07			69,623,07
	ხელფასი	62,200	89,800,00	89,800,00	89,023,87			89,023,87
	დამკრედიტებელთან ანაორცხები	18,500	14,100,00	14,100,00	13,804,81			13,804,81
	სხვა საქონელი და მომსახურება	72,800	58,600,00	38,200,21	32,801,31		2,408,00	35,209,31
	ოფისის ხარჯები	300	300,00					
	კომუნალური მომსახურების ხარჯები	37,500	28,400,00	9,288,31	9,288,31			9,288,31
	ვალდებულებების ხარჯები	7,000	6,000,00	2,791,19	2,791,19			2,791,19
	წესის ხარჯები	16,300	7,000,00	700,00	700,00			700,00
	პენსიები და სხვადა რეზერვების ხარჯები	36,300	14,600,00	6,896,12	6,896,12			6,896,12
	კავშირგაბმულობის ხარჯები	800	400,00	300,00	300,00			300,00
	სხვა ხარჯები	35,000	32,000,00	28,623,50	23,615,00		2,408,00	25,923,00
	კაპიტალური ხარჯები	165,000	165,000,00	164,781,00	164,781,00			164,781,00
	მანქანა-დანადგარების, შენობა-ნაგებობების კაპიტალური ხარჯები	165,000	165,000,00	164,781,00	164,781,00			164,781,00
09 02 03	ოლიმპიური შუამდგომლობის ცენტრი "რეზერვი"	272,300	221,800,00	200,799,50	198,178,51		1,344,00	199,520,51
	ბიუჯეტური ხარჯები	265,300	214,800,00	197,768,50	195,145,51		1,344,00	196,489,51
	მუშა-მომსახურება შრომის ანაზღაურება	83,700	62,800,00	62,800,00	61,767,50			61,767,50
	ხელფასი	63,700	62,800,00	62,800,00	61,767,50			61,767,50
	დამკრედიტებელთან ანაორცხები	18,500	12,600,00	12,600,00	12,353,51			12,353,51
	სხვა საქონელი და მომსახურება	164,600	139,400,00	122,368,50	121,024,50		1,344,00	122,368,50
	ოფისის ხარჯები	300	300,00					
	კომუნალური მომსახურების ხარჯები	121,500	88,800,00	83,416,50	83,416,50			83,416,50

ს ა ტ ა ლ ა ტ ო ბ ი უ ჯ ე ტ ო ს შ ე ს ტ უ ლ ე ბ ა

ა ბ ა ო ტ ო რ 01/01/2006 30/09/2006

ჩანაწერი (ფორმა) №	დასახელება	წოდება რაზმით	კაპიტალის რაზმით	მარშრუტის რაზმით	დაბრუნება		ბ ა რ ჯ ო	შემაჯავრობა
					სტანდარტული	აგ ა ნ ი		
	ვალდებულებების ხარჯები	20,000	18,200,00	14,983,85	14,983,85			14,983,85
	წესის ხარჯები	18,800	8,800,00	8,000,00	8,000,00			8,000,00
	პენსიები და სხვადა რეზერვების ხარჯები	88,800	73,800,00	68,641,86	68,641,86			68,641,86
	კავშირგაბმულობის ხარჯები	1,800	1,400,00	888,89	888,89			888,89
	გრანტები და სხვადა რეზერვების ხარჯები	5,000	2,500,00	1,068,00	1,068,00			1,068,00
	სხვა ხარჯები	38,000	35,000,00	37,888,00	36,544,00		1,344,00	37,888,00
	კაპიტალური ხარჯები	7,000	7,000,00	3,031,00	3,031,00			3,031,00
	ძირითადი საშუალებების შეძენა	7,000	7,000,00	3,031,00	3,031,00			3,031,00
09 02 04	ბ. ბარტოლომიას სახელობის ორბელიანი შუამდგომლობის ცენტრი	224,300	183,800,00	175,638,62	173,638,62			173,638,62
	ბიუჯეტური ხარჯები	180,600	140,100,00	134,938,62	134,938,62			134,938,62
	მუშა-მომსახურება შრომის ანაზღაურება	115,400	89,800,00	85,238,41	85,238,41			85,238,41
	ხელფასი	115,400	89,800,00	85,238,41	85,238,41			85,238,41
	დამკრედიტებელთან ანაორცხები	23,100	17,300,00	17,847,09	17,047,09			17,047,09
	სხვა საქონელი და მომსახურება	42,100	36,000,00	32,656,12	32,656,12			32,656,12
	ოფისის ხარჯები	300	300,00	300,00	300,00			300,00
	კომუნალური მომსახურების ხარჯები	18,800	10,700,00	7,372,44	7,372,44			7,372,44
	ვალდებულებების ხარჯები	6,800	3,900,00	2,736,12	2,736,12			2,736,12
	წესის ხარჯები							
	პენსიები და სხვადა რეზერვების ხარჯები	11,200	7,800,00	4,413,80	4,413,80			4,413,80
	კავშირგაბმულობის ხარჯები	900	400,00	224,32	224,32			224,32
	სხვა ხარჯები	25,000	25,000,00	24,983,66	24,983,66			24,983,66
	კაპიტალური ხარჯები	43,700	43,700,00	40,700,00	40,700,00			40,700,00
	მანქანა-დანადგარების, შენობა-ნაგებობების კაპიტალური ხარჯები	43,700	43,700,00	40,700,00	40,700,00			40,700,00
09 02 05	მ. ბარტოლომიას სახელობის ორბელიანი შუამდგომლობის ცენტრი	104,200	81,500,00	80,964,27	80,352,17			80,352,17
	ბიუჯეტური ხარჯები	104,200	81,500,00	80,964,27	80,352,17			80,352,17
	მუშა-მომსახურება შრომის ანაზღაურება	87,800	80,800,00	80,800,00	80,239,93			80,239,93
	ხელფასი	87,800	80,800,00	80,800,00	80,239,93			80,239,93
	დამკრედიტებელთან ანაორცხები	13,800	10,100,00	10,100,00	10,047,97			10,047,97



ს ა ძ ა ლ ა ძ ტ ბ ი უ ჯ ე ტ ი ს შ ი ნ ს რ უ ლ ე ბ ა

2008.09.01 01/01/2006 30/09/2006

ჩანაწერი (ფურცელი) კოდი	დასახელება	წინადასრულებული მანძილი	დამატებითი მანძილი	შეზღუდვების მანძილი	რ ა მ თ ე შ ი ა		ს ა მ რ კ ი	შემაჯავრობა
					სტანდარტული	ა ვ ა ნ ს ი		
	სხვა საქონელი და მომსახურება	22,800	20,800.00	20,064.27	20,064.27		20,064.27	
	ოფისის ხარჯები	300	280.00	280.00	280.00		280.00	
	კომუნალური მომსახურების ხარჯები	2,600	1,350.00	1,448.27	1,448.27		1,448.27	
	ვადპროცენტების ხარჯები	1,800	1,800.00	1,808.07	1,808.07		1,808.07	
	წვდის ხარჯები	500	300.00	282.20	282.20		282.20	
	კავშირგაბმულობის ხარჯები	200	100.00	100.00	100.00		100.00	
	სხვა ხარჯები	20,000	18,470.00	18,386.00	18,386.00		18,386.00	
09 02 06	ურთმამური შპს-ის მენეჯმენტი "ბენეფიტი"	190,800	190,900.00	134,855.78	134,354.04		134,354.04	
	80806000 ბარჯები	190,800	190,900.00	134,855.78	134,354.04		134,354.04	
	მუშა-მომსახურეთა შრომის ანაზღაურება	60,200	37,700.00	37,700.00	37,865.28		37,865.28	
	სუფიცი	60,200	37,700.00	37,700.00	37,865.28		37,865.28	
	დაპროექტირებული ანარიცხები	10,100	8,000.00	8,000.00	7,533.02		7,533.02	
	სხვა საქონელი და მომსახურება	130,500	105,200.00	88,155.78	89,155.76		89,155.76	
	ოფისის ხარჯები	300	200.00	200.00	200.00		200.00	
	კომუნალური მომსახურების ხარჯები	110,300	87,800.00	78,431.78	78,431.76		78,431.76	
	ვადპროცენტების ხარჯები	20,000	16,400.00	12,838.73	12,839.73		12,839.73	
	წვდის ხარჯები	24,000	18,800.00	18,900.00	18,900.00		18,900.00	
	ბენეფიტი და სხვადასხვა რეზერვების ხარჯები	66,000	83,000.00	48,182.03	48,182.03		48,182.03	
	კავშირგაბმულობის ხარჯები	200	200.00	200.00	200.00		200.00	
	სხვა ხარჯები	20,000	17,400.00	13,834.00	13,834.00		13,834.00	
09 02 07	ურთმამური შპს-ის მენეჯმენტი "საბურთალო"	249,600	199,500.00	196,288.27	191,347.72		191,347.72	
	80806000 ბარჯები	249,600	199,500.00	196,288.27	191,347.72		191,347.72	
	მუშა-მომსახურეთა შრომის ანაზღაურება	167,700	118,800.00	118,800.00	114,466.22		114,466.22	
	სუფიცი	167,700	118,800.00	118,800.00	114,466.22		114,466.22	
	დაპროექტირებული ანარიცხები	31,800	23,800.00	23,800.00	22,893.23		22,893.23	
	სხვა საქონელი და მომსახურება	60,300	57,200.00	53,968.27	53,968.27		53,968.27	
	ოფისის ხარჯები	300	300.00					
	კომუნალური მომსახურების ხარჯები	5,000	4,800.00	1,108.27	1,108.27		1,108.27	
	ვადპროცენტების ხარჯები	2,000	1,800.00	448.27	448.27		448.27	
	წვდის ხარჯები	3,600	2,900.00	680.00	680.00		680.00	

ს ა ძ ა ლ ა ძ ტ ბ ი უ ჯ ე ტ ი ს შ ი ნ ს რ უ ლ ე ბ ა

2008.09.01 01/01/2006 30/09/2006

ჩანაწერი (ფურცელი) კოდი	დასახელება	წინადასრულებული მანძილი	დამატებითი მანძილი	შეზღუდვების მანძილი	რ ა მ თ ე შ ი ა		ს ა მ რ კ ი	შემაჯავრობა
					სტანდარტული	ა ვ ა ნ ს ი		
	კავშირგაბმულობის ხარჯები	800	800.00					
	ტრანსპორტირების ხარჯები	8,000	4,500.00	4,492.00	4,492.00		4,492.00	
	სხვა ხარჯები	60,000	48,400.00	48,390.00	48,390.00		48,390.00	
09 02 08	ურთმამური შპს-ის მენეჯმენტი "სანაპირო"	295,100	299,500.00	237,409.11	237,127.97		237,127.97	
	80806000 ბარჯები	150,100	114,500.00	92,802.11	92,520.97		92,520.97	
	მუშა-მომსახურეთა შრომის ანაზღაურება	70,200	53,100.00	53,100.00	53,015.88		53,015.88	
	სუფიცი	70,200	53,100.00	53,100.00	53,015.88		53,015.88	
	დაპროექტირებული ანარიცხები	14,100	10,800.00	10,800.00	10,603.06		10,603.06	
	სხვა საქონელი და მომსახურება	68,800	60,600.00	28,902.11	28,902.11		28,902.11	
	ოფისის ხარჯები	300	300.00					
	კომუნალური მომსახურების ხარჯები	44,800	32,300.00	11,423.55	11,423.54		11,423.54	
	ვადპროცენტების ხარჯები	14,000	11,300.00	4,654.28	4,654.24		4,654.24	
	წვდის ხარჯები	15,000	7,800.00	2,433.29	2,433.29		2,433.29	
	ბენეფიტი და სხვადასხვა რეზერვების ხარჯები	20,000	18,800.00	4,838.68	4,838.68		4,838.68	
	კავშირგაბმულობის ხარჯები	600	600.00					
	ტრანსპორტირების ხარჯები	8,000	8,000.00	8,974.56	8,974.56		8,974.56	
	სხვა ხარჯები	13,000	12,000.00	11,504.00	11,504.00		11,504.00	
	დაპროცენტების ხარჯები	145,000	145,000.00	144,607.00	144,607.00		144,607.00	
	საინჟინერო-კონსტრუქციების, სტრუქტურული ინჟინერების კაბინეტის ხარჯები	145,000	145,000.00	144,607.00	144,607.00		144,607.00	
09 02 09	8. შპს-ის ხაზის მართვის სერვისები	58,800	47,600.00	44,309.12	42,991.72		42,991.72	
	80806000 ბარჯები	58,800	47,600.00	44,309.12	42,991.72		42,991.72	
	მუშა-მომსახურეთა შრომის ანაზღაურება	33,400	25,600.00	25,800.00	24,588.86		24,588.86	
	სუფიცი	33,400	25,600.00	25,800.00	24,588.86		24,588.86	
	დაპროექტირებული ანარიცხები	6,700	5,200.00	5,200.00	4,913.74		4,913.74	
	სხვა საქონელი და მომსახურება	18,700	16,800.00	13,509.12	13,509.12		13,509.12	
	ოფისის ხარჯები	300	280.00	280.00	280.00		280.00	
	კომუნალური მომსახურების ხარჯები	8,400	8,900.00	3,283.12	3,283.12		3,283.12	
	ვადპროცენტების ხარჯები	1,000	790.00	332.68	332.68		332.68	
	წვდის ხარჯები	2,000	2,400.00	1,548.29	1,548.29		1,548.29	



ს ა ტ ა ლ ა ტ ო ბ ი უ ჯ ე ტ ი ს შ ე ს რ უ ლ ე ბ ა
2007 წლის 01/01/2006 30/09/2006

რეგისტრაციის კოდი	დასახელება	წოდების რაოდენობა	პერიოდის რაოდენობა	პერიოდის საშუალო	დასახელება		ბ ა რ ა ჯ ი	კომენტარი
					საბარტო	აგენსია		
	ბუნებრივი და თხევადი ძვლებების ხარჯები	4,389	3,390.80	1,384.34			1,384.34	
	კავშირგაბმულობის ხარჯები	269	190.00					
	სხვა ხარჯები	18,000	10,000.00	8,998.00	8,998.00		8,998.00	
09 02 10	საგარეო ურთიერთობების მართვის საბაზისური ხარჯები	108,300	82,100.00	81,771.00	80,609.43		80,609.43	
	ბიუჯეტური ხარჯები	108,300	82,100.00	81,771.00	80,609.43		80,609.43	
	ბიუჯეტის მიხედვით	78,600	53,200.00	53,200.00	52,365.38		52,365.38	
	სხვა ხარჯები	70,600	83,200.00	83,200.00	82,368.38		82,368.38	
	დაპირფარაგებულიდან ანარჩევები	14,200	10,800.00	10,800.00	10,473.05		10,473.05	
	სხვა საქონელი და მომსახურება	23,600	18,100.00	17,771.00	17,771.00		17,771.00	
	ოფისის ხარჯები	300	250.00					
	კომუნალური მომსახურების ხარჯები	3,300	2,700.00	2,700.00	2,700.00		2,700.00	
	გადასახადების ხარჯები	2,000	1,700.00	1,700.00	1,700.00		1,700.00	
	წილის ხარჯები	1,000	800.00	800.00	800.00		800.00	
	კავშირგაბმულობის ხარჯები	269	190.00	190.00	190.00		190.00	
	სხვა ხარჯები	20,000	16,100.00	16,071.00	16,071.00		16,071.00	
09 02 11	საგარეო ურთიერთობების მართვის საბაზისური ხარჯები	118,400	92,350.00	90,177.28	85,819.64	3,528.00	89,347.64	
	ბიუჯეტური ხარჯები	118,400	92,350.00	90,177.28	85,819.64	3,528.00	89,347.64	
	ბიუჯეტის მიხედვით	74,600	56,700.00	55,720.00	55,225.30		55,225.30	
	სხვა ხარჯები	74,600	85,750.00	85,750.00	85,225.30		85,225.30	
	დაპირფარაგებულიდან ანარჩევები	15,000	11,400.00	11,400.00	11,045.06		11,045.06	
	სხვა საქონელი და მომსახურება	28,600	26,250.00	23,077.28	19,549.28	3,528.00	23,077.28	
	ოფისის ხარჯები	300	250.00		250.00		250.00	
	კომუნალური მომსახურების ხარჯები	8,500	6,500.00	6,523.28	6,523.28		6,523.28	
	გადასახადების ხარჯები	8,000	6,800.00	2,844.88	2,844.88		2,844.88	
	წილის ხარჯები	3,000	2,800.00	1,742.48	1,742.48		1,742.48	
	კავშირგაბმულობის ხარჯები	269	190.00	218.00	218.00		218.00	
	სხვა ხარჯები	20,000	18,800.00	18,304.80	14,778.00	3,528.00	18,304.80	
09 02 12	საგარეო ურთიერთობების მართვის საბაზისური ხარჯები	109,500	84,800.00	84,268.76	84,268.76		84,268.76	

ს ა ტ ა ლ ა ტ ო ბ ი უ ჯ ე ტ ი ს შ ე ს რ უ ლ ე ბ ა
2007 წლის 01/01/2006 30/09/2006

რეგისტრაციის კოდი	დასახელება	წოდების რაოდენობა	პერიოდის რაოდენობა	პერიოდის საშუალო	დასახელება		ბ ა რ ა ჯ ი	კომენტარი
					საბარტო	აგენსია		
	საგარეო ურთიერთობების მართვის საბაზისური ხარჯები							
	ბიუჯეტური ხარჯები	109,500	84,800.00	84,268.76	84,268.76		84,268.76	
	ბიუჯეტის მიხედვით	81,300	46,000.00	46,000.00	46,000.00		46,000.00	
	სხვა ხარჯები	81,300	46,000.00	46,000.00	46,000.00		46,000.00	
	დაპირფარაგებულიდან ანარჩევები	12,300	9,200.00	9,200.00	9,199.99		9,199.99	
	სხვა საქონელი და მომსახურება	35,900	29,800.00	29,068.76	29,068.76		29,068.76	
	ოფისის ხარჯები	300	250.00		250.00		250.00	
	კომუნალური მომსახურების ხარჯები	28,600	19,300.00	18,768.76	18,768.76		18,768.76	
	გადასახადების ხარჯები	28,000	18,700.00	18,397.00	18,397.00		18,397.00	
	წილის ხარჯები							
	ბუნებრივი და თხევადი ძვლებების ხარჯები	400	608.00		371.76		371.76	
	კავშირგაბმულობის ხარჯები							
	სხვა ხარჯები	18,000	10,900.00	10,000.00	10,000.00		10,000.00	
09 02 13	საგარეო ურთიერთობების მართვის საბაზისური ხარჯები	49,100	39,700.00	39,168.00	38,734.48		38,734.48	
	ბიუჯეტური ხარჯები	49,100	39,700.00	39,168.00	38,734.48		38,734.48	
	ბიუჯეტის მიხედვით	32,100	24,200.00	24,200.00	23,872.08		23,872.08	
	სხვა ხარჯები	32,100	24,300.00	24,300.00	23,872.08		23,872.08	
	დაპირფარაგებულიდან ანარჩევები	6,850	5,000.00	5,000.00	4,794.40		4,794.40	
	სხვა საქონელი და მომსახურება	10,950	10,500.00	9,988.00	9,988.00		9,988.00	
	ოფისის ხარჯები	300	250.00					
	კომუნალური მომსახურების ხარჯები	300	200.00					
	კავშირგაბმულობის ხარჯები	269	190.00					
	სხვა ხარჯები	18,000	10,000.00	9,988.00	9,988.00		9,988.00	
09 02 14	საგარეო ურთიერთობების მართვის საბაზისური ხარჯები	135,900	127,150.00	105,104.80	103,349.88		103,349.88	
	ბიუჯეტური ხარჯები	55,900	47,150.00	45,104.80	43,349.88		43,349.88	
	ბიუჯეტის მიხედვით	31,200	24,200.00	24,200.00	22,810.91		22,810.91	
	სხვა ხარჯები	31,200	24,300.00	24,300.00	22,810.91		22,810.91	
	დაპირფარაგებულიდან ანარჩევები	6,300	5,000.00	5,000.00	4,882.17		4,882.17	



ს ა ძ ა ლ ა დ ი ბ ი უ ჯ ა ე ტ ი ს უ მ ი ს ტ უ ლ ე ბ ა

ა ბ ი თ ი რ ი 01/01/2006 30/09/2006

თარიღი თვე	რ ა ს ა ნ ხ ე ლ ე ბ ა	წოდება რასობა	კოდი	რ ა ბ ი უ ჯ ა ე ტ ი ს უ მ ი ს ტ უ ლ ე ბ ა		ბ ა რ ა ზ ე ბ ა	ბ ა რ ა ზ ე ბ ა	ბ ა რ ა ზ ე ბ ა
				საბაზო	დამატებითი			
	სხვა საქონელი და მომსახურება	18,300	17,950.00	15,904.80	15,958.80		15,958.80	
	ოფისის ხარჯები	300	390.00					
	კომუნალური მომსახურების ხარჯები	3,000	2,800.00	1,027.28	979.28		979.28	
	ავტორიზაციის ხარჯები	1,000	800.00	872.08	872.08		872.08	
	წილის ხარჯები	1,000	1,300.00	307.28	307.28		307.28	
	კავშირგაბმულობის ხარჯები	800	400.00	48.00				
	სხვა ხარჯები	18,000	18,000.00	14,877.82	14,877.82		14,877.82	
	ბ ა ს ე ტ ა რ უ მ ი ხ ა რ ჯ ე ბ ა	80,000	80,000.00	60,000.00	60,000.00		60,000.00	
	ბ ა ს ე ტ ა რ უ მ ი ხ ა რ ჯ ე ბ ა	80,000	80,000.00	60,000.00	60,000.00		60,000.00	
09 02 15	ბ ა ს ე ტ ა რ უ მ ი ხ ა რ ჯ ე ბ ა	50,100	42,300.00	41,148.61	40,789.11		40,789.11	
	ბ ა ს ე ტ ა რ უ მ ი ხ ა რ ჯ ე ბ ა	50,100	42,300.00	41,148.61	40,789.11		40,789.11	
	ბ ა ს ე ტ ა რ უ მ ი ხ ა რ ჯ ე ბ ა	24,300	18,200.00	18,200.00	17,950.47		17,950.47	
	ბ ა ს ე ტ ა რ უ მ ი ხ ა რ ჯ ე ბ ა	24,300	18,200.00	18,200.00	17,950.47		17,950.47	
	ბ ა ს ე ტ ა რ უ მ ი ხ ა რ ჯ ე ბ ა	4,900	3,700.00	3,700.00	3,590.03		3,590.03	
	ბ ა ს ე ტ ა რ უ მ ი ხ ა რ ჯ ე ბ ა	20,900	20,400.00	19,248.61	19,248.61		19,248.61	
	ოფისის ხარჯები	300	390.00					
	კომუნალური მომსახურების ხარჯები	2,800	2,100.00	1,348.81	1,348.81		1,348.81	
	ავტორიზაციის ხარჯები	2,000	1,600.00	1,178.81	1,178.81		1,178.81	
	წილის ხარჯები	800	408.00					
	კავშირგაბმულობის ხარჯები	100	100.00	72.00	72.00		72.00	
	სხვა ხარჯები	18,000	18,000.00	18,000.00	18,000.00		18,000.00	
09 02 16	ბ ა ს ე ტ ა რ უ მ ი ხ ა რ ჯ ე ბ ა	59,200	49,100.00	47,470.25	45,027.36	1,960.00	46,987.36	
	ბ ა ს ე ტ ა რ უ მ ი ხ ა რ ჯ ე ბ ა	59,200	49,100.00	47,470.25	45,027.36	1,960.00	46,987.36	
	ბ ა ს ე ტ ა რ უ მ ი ხ ა რ ჯ ე ბ ა	32,000	24,400.00	24,400.00	24,914.29		24,914.29	
	ბ ა ს ე ტ ა რ უ მ ი ხ ა რ ჯ ე ბ ა	32,000	24,400.00	24,400.00	24,914.29		24,914.29	
	ბ ა ს ე ტ ა რ უ მ ი ხ ა რ ჯ ე ბ ა	6,400	4,900.00	4,900.00	4,802.82		4,802.82	
	ბ ა ს ე ტ ა რ უ მ ი ხ ა რ ჯ ე ბ ა	20,800	19,800.00	18,170.25	16,210.26	1,960.00	18,170.25	
	ოფისის ხარჯები	300	390.00	300.00	300.00		300.00	

ს ა ძ ა ლ ა დ ი ბ ი უ ჯ ა ე ტ ი ს უ მ ი ს ტ უ ლ ე ბ ა

ა ბ ი თ ი რ ი 01/01/2006 30/09/2006

თარიღი თვე	რ ა ს ა ნ ხ ე ლ ე ბ ა	წოდება რასობა	კოდი	რ ა ბ ი უ ჯ ა ე ტ ი ს უ მ ი ს ტ უ ლ ე ბ ა		ბ ა რ ა ზ ე ბ ა	ბ ა რ ა ზ ე ბ ა	ბ ა რ ა ზ ე ბ ა
				საბაზო	დამატებითი			
	კომუნალური მომსახურების ხარჯები	8,900	4,900.00	2,990.15	2,990.15		2,990.15	
	ავტორიზაციის ხარჯები	2,800	2,800.00	1,888.88	1,888.88		1,888.88	
	წილის ხარჯები	1,900	1,900.00	853.14	853.14		853.14	
	ბ ა ს ე ტ ა რ უ მ ი ხ ა რ ჯ ე ბ ა	1,000	800.00	598.09	598.09		598.09	
	კავშირგაბმულობის ხარჯები	200	200.00	198.04	198.04		198.04	
	ბ ა ს ე ტ ა რ უ მ ი ხ ა რ ჯ ე ბ ა	5,000	5,000.00	4,880.10	4,890.10		4,890.10	
	ბ ა ს ე ტ ა რ უ მ ი ხ ა რ ჯ ე ბ ა	10,000	10,000.00	8,940.00	7,880.00	1,960.00	8,940.00	
09 02 17	ბ ა ს ე ტ ა რ უ მ ი ხ ა რ ჯ ე ბ ა	48,600	37,000.00	35,934.65	35,815.91		35,815.91	
	ბ ა ს ე ტ ა რ უ მ ი ხ ა რ ჯ ე ბ ა	48,600	37,000.00	35,934.65	35,815.91		35,815.91	
	ბ ა ს ე ტ ა რ უ მ ი ხ ა რ ჯ ე ბ ა	28,800	21,600.00	21,600.00	21,484.37		21,484.37	
	ბ ა ს ე ტ ა რ უ მ ი ხ ა რ ჯ ე ბ ა	28,800	21,600.00	21,600.00	21,484.37		21,484.37	
	ბ ა ს ე ტ ა რ უ მ ი ხ ა რ ჯ ე ბ ა	8,900	4,300.00	4,300.00	4,298.89		4,298.89	
	ბ ა ს ე ტ ა რ უ მ ი ხ ა რ ჯ ე ბ ა	14,000	11,100.00	10,034.65	10,034.65		10,034.65	
	ოფისის ხარჯები	300	300.00					
	კომუნალური მომსახურების ხარჯები	3,700	2,900.00	2,088.85	2,088.85		2,088.85	
	ავტორიზაციის ხარჯები	1,800	1,300.00	1,008.48	1,008.48		1,008.48	
	წილის ხარჯები	800	400.00					
	ბ ა ს ე ტ ა რ უ მ ი ხ ა რ ჯ ე ბ ა	1,000	1,000.00	1,000.00	1,000.00		1,000.00	
	კავშირგაბმულობის ხარჯები	300	200.00	83.18	83.18		83.18	
	სხვა ხარჯები	10,000	8,000.00	7,876.02	7,876.02		7,876.02	
09 02 18	ბ ა ს ე ტ ა რ უ მ ი ხ ა რ ჯ ე ბ ა	45,900	37,100.00	37,011.08	36,911.09		36,911.09	
	ბ ა ს ე ტ ა რ უ მ ი ხ ა რ ჯ ე ბ ა	45,900	37,100.00	37,011.08	36,911.09		36,911.09	
	ბ ა ს ე ტ ა რ უ მ ი ხ ა რ ჯ ე ბ ა	22,800	17,000.00	17,000.00	17,000.00		17,000.00	
	ბ ა ს ე ტ ა რ უ მ ი ხ ა რ ჯ ე ბ ა	22,800	17,000.00	17,000.00	17,000.00		17,000.00	
	ბ ა ს ე ტ ა რ უ მ ი ხ ა რ ჯ ე ბ ა	4,600	3,500.00	3,500.00	3,400.01		3,400.01	
	ბ ა ს ე ტ ა რ უ მ ი ხ ა რ ჯ ე ბ ა	18,700	16,800.00	16,511.08	16,511.08		16,511.08	
	ოფისის ხარჯები	300	300.00	300.00	300.00		300.00	
	კომუნალური მომსახურების ხარჯები	8,600	8,300.00	6,299.08	6,299.08		6,299.08	



ს ა ძ ა ლ ა ტ ო ბ ი უ ჯ ა ე ტ ი ს შ ი ს რ უ ლ ე ბ ა

ა ბ თ ო რ ი 01/01/2006 30/09/2006

ორგანიზაციის კოდი	დასახელება	წილის რაოდენობა	კომპიანის რაოდენობა	მარცხაპირა	დაბრუნება		ბ ა რ ჯ ო	კუპონების
					სამართლებრივი	აგანგა		
	კლდბრუნების ხარჯები	1,890	1,890.00	1,890.00		1,890.00		1,890.00
	წვლის ხარჯები	690						
	ბუნებრივი და მხედველ რესურსების ხარჯები	6,900	6,100.00	6,100.00		6,100.00		6,100.00
	სხვა ხარჯები	16,900	10,000.00	9,912.00		9,912.00		9,912.00
09 02 19	სპორტის სპონსორის სპონსორისთვის (ანტრანტი)	60,300	47,800.00	47,234.98		46,464.52		46,464.52
	8080601 ბარჯები	60,300	47,800.00	47,234.98		46,464.52		46,464.52
	მუშა-მომსახურება შრომის ინახვადურება	39,800	29,800.00	29,900.00		29,274.63		29,274.63
	ხედავსი	39,800	29,800.00	29,900.00		29,274.63		29,274.63
	დამქირებულნიდან ანარიცხები	8,000	8,000.00	6,000.00		5,854.91		5,854.91
	სხვა ხაქონელი და მომსახურება	12,500	11,800.00	11,334.98		11,334.98		11,334.98
	ოფისის ხარჯები	300	300.00	300.00		300.00		300.00
	კომუნალური მომსახურების ხარჯები	2,200	1,800.00	1,068.98		1,068.98		1,068.98
	კლდბრუნების ხარჯები	1,890	700.00	360.00		360.00		360.00
	წვლის ხარჯები	1,890	700.00	334.00		334.00		334.00
	კომპიანების ხარჯები	290	200.00	172.00		172.00		172.00
	სხვა ხარჯები	16,900	10,000.00	8,868.00		8,868.00		8,868.00
09 02 20	ფინანსის სპონსორის სპონსორისთვის (ანტრანტი)	219,700	212,400.00	190,216.71		185,012.23		185,012.23
	8080601 ბარჯები	106,700	102,400.00	91,333.91		86,129.43		86,129.43
	მუშა-მომსახურება შრომის ინახვადურება	39,800	32,800.00	32,800.00		28,579.80		28,579.80
	ხედავსი	39,800	32,800.00	32,800.00		28,579.80		28,579.80
	დამქირებულნიდან ანარიცხები	7,800	6,700.00	5,715.92		5,715.92		5,715.92
	სხვა ხაქონელი და მომსახურება	59,900	62,900.00	61,833.91		61,833.91		61,833.91
	ოფისის ხარჯები	300	300.00					
	კომუნალური მომსახურების ხარჯები	200	200.00	27.18		27.18		27.18
	კომპიანების ხარჯები	290	200.00	27.18		27.18		27.18
	სხვა ხარჯები	62,400	62,400.00	61,806.73		61,806.73		61,806.73
	კაპიტალური ხარჯები	113,000	110,000.00	98,882.80		98,882.80		98,882.80
	ბიზნესის ინახვადების შექმნა							

ს ა ძ ა ლ ა ტ ო ბ ი უ ჯ ა ე ტ ი ს შ ი ს რ უ ლ ე ბ ა

ა ბ თ ო რ ი 01/01/2006 30/09/2006

ორგანიზაციის კოდი	დასახელება	წილის რაოდენობა	კომპიანის რაოდენობა	მარცხაპირა	დაბრუნება		ბ ა რ ჯ ო	კუპონების
					სამართლებრივი	აგანგა		
	ბიზნესის ინახვადების კაპიტალური რესურსები	110,800	110,000.00	98,882.80		98,882.80		98,882.80
09 02 21	სპორტის სპონსორის სპონსორისთვის (ანტრანტი)	124,600	109,100.00	98,751.34		97,720.42		97,720.42
	8080601 ბარჯები	74,600	59,100.00	58,751.34		57,720.42		57,720.42
	მუშა-მომსახურება შრომის ინახვადურება	49,200	37,200.00	37,200.00		36,849.23		36,849.23
	ხედავსი	49,200	37,200.00	37,200.00		36,849.23		36,849.23
	დამქირებულნიდან ანარიცხები	9,900	7,500.00	7,500.00		7,369.85		7,369.85
	სხვა ხაქონელი და მომსახურება	15,500	14,400.00	14,051.34		13,501.34		13,501.34
	ოფისის ხარჯები	300	300.00	99.90		99.90		99.90
	კომუნალური მომსახურების ხარჯები	6,200	4,200.00	3,951.44		3,951.44		3,951.44
	კლდბრუნების ხარჯები	2,890	2,800.00	1,989.04		1,989.04		1,989.04
	წვლის ხარჯები	2,890	2,800.00	1,962.40		1,962.40		1,962.40
	კომპიანების ხარჯები	290	200.00					
	სხვა ხარჯები	16,900	10,000.00	10,000.00		9,459.90		9,459.90
	კაპიტალური ხარჯები	50,000	50,000.00	40,000.00		40,000.00		40,000.00
	მანქანა-დანადგარების, შენობა-ნაგებობების კაპიტალი	80,000	80,000.00	40,000.00		40,000.00		40,000.00
09 02 22	სპორტის სპონსორის სპონსორისთვის (ანტრანტი)	175,000	144,100.00	123,373.41		122,199.23		122,199.23
	8080601 ბარჯები	175,000	144,100.00	123,373.41		122,199.23		122,199.23
	მუშა-მომსახურება შრომის ინახვადურება	91,000	69,000.00	69,000.00		68,021.52		68,021.52
	ხედავსი	91,000	69,000.00	69,000.00		68,021.52		68,021.52
	დამქირებულნიდან ანარიცხები	18,200	13,800.00	13,800.00		13,604.30		13,604.30
	სხვა ხაქონელი და მომსახურება	66,800	61,200.00	40,873.41		40,873.41		40,873.41
	ოფისის ხარჯები	300	300.00	300.00		300.00		300.00
	კომუნალური მომსახურების ხარჯები	60,800	48,000.00	25,273.41		25,273.41		25,273.41
	კლდბრუნების ხარჯები	6,900	6,800.00	2,979.24		2,979.24		2,979.24
	წვლის ხარჯები	12,800	12,800.00	6,161.38		6,161.38		6,161.38
	ბუნებრივი და მხედველ რესურსების ხარჯები	30,800	28,000.00	16,887.97		16,887.97		16,887.97
	კომპიანების ხარჯები	800	800.00	300.00		300.00		300.00
	სხვა ხარჯები	18,900	18,900.00	15,000.00		15,000.00		15,000.00



ს ა ძ ა ლ ა დ ო ბ ი უ ჯ ე მ ო ს შ მ ს რ უ ლ ე ბ ა
2 0 0 9 ო რ ი 01/01/2006 30/09/2006

ორიგინალური კოდი	დასახელება	წარმოიქმნა	კომპონენტის დასახელება	პარამეტრი	დასრულებული		ხარჯი	შედეგები
					საბიუჯეტო	აგაფსო		
09 02 23	გაბიუჯეტო მონაწილეობის მიწოდება	87,000	63,600.00	59,501.29	56,431.48		56,431.46	
	808006000 ხარჯები	87,000	53,200.00	51,203.79	48,233.96		48,233.96	
	მუშა-მომსახურეთა შრომის ანაზღაურება	47,600	37,100.00	37,100.00	34,861.80		34,861.80	
	ხელფასი	47,600	37,100.00	37,100.00	34,861.80		34,861.80	
	დამქირებულებიდან ანარიცხები	9,600	7,500.00	7,500.00	6,938.37		6,938.37	
	სხვა საქონელი და მომსახურება	10,800	8,700.00	8,700.00	6,703.79		6,703.79	
	ოფისის ხარჯები	300	300.00	300.00	300.00		300.00	
	კომუნალური მომსახურების ხარჯები	4,700	2,400.00	1,419.79	1,319.79		1,319.79	
	ვადებრივების ხარჯები	2,800	1,800.00	1,800.00	1,800.00		1,800.00	
	წესის ხარჯები	2,800	1,700.00	216.60	216.60		216.60	
	კავშირგაბმულობის ხარჯები	100	100.00	100.00				
	სხვა ხარჯები	8,000	8,000.00	4,884.00	4,964.00		4,964.00	
	კაპიტალური ხარჯები	20,000	10,300.00	8,197.50	8,197.50		8,197.50	
	ძირითადი საშუალებების შეძენა	20,000	10,300.00	8,197.50	8,197.50		8,197.50	
09 02 24	საინვესტიციო-გაბიუჯეტო მონაწილეობის მიწოდება	61,800	48,600.00	47,339.81	46,886.95		46,886.95	
	808006000 ხარჯები	61,800	48,600.00	47,339.81	46,886.95		46,886.95	
	მუშა-მომსახურეთა შრომის ანაზღაურება	42,800	32,400.00	32,400.00	32,039.22		32,039.22	
	ხელფასი	42,800	32,400.00	32,400.00	32,039.22		32,039.22	
	დამქირებულებიდან ანარიცხები	8,800	6,500.00	6,500.00	6,407.92		6,407.92	
	სხვა საქონელი და მომსახურება	10,300	9,700.00	8,439.81	8,439.81		8,439.81	
	ოფისის ხარჯები	300	300.00	300.00	300.00		300.00	
	კომუნალური მომსახურების ხარჯები	5,000	4,400.00	2,129.81	2,129.81		2,129.81	
	ვადებრივების ხარჯები	2,400	2,000.00	887.64	887.64		887.64	
	წესის ხარჯები	2,800	2,800.00	2,883.27	2,883.27		2,883.27	
	კავშირგაბმულობის ხარჯები	100	100.00					
	სხვა ხარჯები	8,000	8,000.00	6,009.00	6,009.00		6,009.00	
09 02 25	საინვესტიციო-გაბიუჯეტო მონაწილეობის მიწოდება	41,500	33,500.00	32,100.17	31,079.76		31,079.76	

ს ა ძ ა ლ ა დ ო ბ ი უ ჯ ე მ ო ს შ მ ს რ უ ლ ე ბ ა
2 0 0 9 ო რ ი 01/01/2006 30/09/2006

ორიგინალური კოდი	დასახელება	წარმოიქმნა	კომპონენტის დასახელება	პარამეტრი	დასრულებული		ხარჯი	შედეგები
					საბიუჯეტო	აგაფსო		
	808006000 ხარჯები	41,500	33,500.00	32,100.17	31,079.76		31,079.76	
	მუშა-მომსახურეთა შრომის ანაზღაურება	25,700	19,300.00	19,300.00	18,483.02		18,483.02	
	ხელფასი	25,700	19,300.00	19,300.00	18,483.02		18,483.02	
	დამქირებულებიდან ანარიცხები	5,200	3,900.00	3,900.00	3,696.57		3,696.57	
	სხვა საქონელი და მომსახურება	16,800	10,300.00	8,900.17	8,900.17		8,900.17	
	ოფისის ხარჯები	300	300.00	300.00	300.00		300.00	
	კომუნალური მომსახურების ხარჯები	2,300	2,000.00	720.17	720.17		720.17	
	ვადებრივების ხარჯები	1,000	700.00	630.27	630.27		630.27	
	წესის ხარჯები	1,000	1,000.00	162.88	162.88		162.88	
	კავშირგაბმულობის ხარჯები	300	300.00	27.94	27.94		27.94	
	სხვა ხარჯები	8,000	8,000.00	7,980.00	7,980.00		7,980.00	
09 02 26	საინვესტიციო-გაბიუჯეტო მონაწილეობის მიწოდება	426,900	357,100.00	313,258.18	309,609.06		309,609.06	
	808006000 ხარჯები	286,900	237,100.00	223,258.18	219,609.06		219,609.06	
	მუშა-მომსახურეთა შრომის ანაზღაურება	129,000	90,000.00	90,000.00	86,564.91		86,564.91	
	ხელფასი	129,000	90,000.00	90,000.00	86,564.91		86,564.91	
	დამქირებულებიდან ანარიცხები	24,100	18,100.00	18,100.00	17,885.87		17,885.87	
	სხვა საქონელი და მომსახურება	142,800	129,000.00	116,158.18	116,158.18		116,158.18	
	ოფისის ხარჯები	300	300.00					
	კომუნალური მომსახურების ხარჯები	117,500	107,000.00	84,416.18	84,416.18		84,416.18	
	ვადებრივების ხარჯები	35,000	18,900.00	10,163.04	10,163.04		10,163.04	
	წესის ხარჯები	90,000	88,800.00	78,809.09	78,809.09		78,809.09	
	შენიშნული და თავდავლენების ხარჯები	12,000	8,000.00	7,836.42	7,836.42		7,836.42	
	კავშირგაბმულობის ხარჯები	800	800.00	304.88	304.88		304.88	
	სხვა ხარჯები	28,000	21,300.00	20,740.00	20,740.00		20,740.00	
	კაპიტალური ხარჯები	140,000	120,000.00	90,000.00	90,000.00		90,000.00	
	ძირითადი საშუალებების კაპიტალური შეძენა	140,000	120,000.00	90,000.00	90,000.00		90,000.00	
09 02 27	საინვესტიციო-გაბიუჯეტო მონაწილეობის მიწოდება	74,100	59,600.00	59,422.09	51,923.84		51,923.84	
	808006000 ხარჯები	74,100	59,600.00	59,422.09	51,923.84		51,923.84	

ფინანსების მინისტრის განკარგულებაში



ს ა ძ ა ლ ა ტ ო ბ ი უ ჯ ე ტ ი ს შ ე ს რ უ ლ ე ბ ა

ა უ თ ი რ ი 01/01/2006 30/09/2006

კლასიფიკაციის კოდი	დასახელება	წოდების რაზმბა	კაპიტალის რაზმბა	საერთო რაზმბა	დახარჯვები		ბარ %	შედეგები
					სტრუქტურული	აგენტი		
	მუშა-მოსამსახურეთა შრომის ინახვალურება	48,700	38,800.00	38,800.00	30,418.12		30,418.12	
	ხელფასი	48,700	38,800.00	38,800.00	30,418.12		30,418.12	
	დამქირავებელიდან ანარიცხები	9,889	7,400.00	7,400.00	6,983.63		6,983.63	
	სხვა საქონელი და მომსახურება	15,800	15,800.00	15,422.09	15,422.09		15,422.09	
	ოფისის ხარჯები	300	300.00	300.00	300.00		300.00	
	კომუნალური მომსახურების ხარჯები	300	300.00	178.09	178.09		178.09	
	კავშირგაბმულობის ხარჯები	300	300.00	178.09	178.09		178.09	
	სხვა ხარჯები	16,800	16,000.00	14,882.80	14,882.80		14,882.80	
09 02 28	მომსახურების სპორტის ფუნქციონირების წარმართვის მართვა	184,900	154,400.00	143,265.19	134,813.40		134,813.40	
	მუშა-მოსამსახურეთა შრომის ინახვალურება	87,500	68,800.00	68,210.20	58,317.04		58,317.04	
	ხელფასი	87,500	68,800.00	68,210.20	58,317.04		58,317.04	
	დამქირავებელიდან ანარიცხები	17,500	13,300.00	13,300.00	11,741.37		11,741.37	
	სხვა საქონელი და მომსახურება	78,900	75,500.00	64,754.99	64,754.99		64,754.99	
	ოფისის ხარჯები	300	300.00	300.00	300.00		300.00	
	კომუნალური მომსახურების ხარჯები	68,800	68,200.00	64,898.99	64,898.99		64,898.99	
	დამკვეთების ხარჯები	6,800	4,800.00	4,800.00	4,800.00		4,800.00	
	წესის ხარჯები	64,100	60,300.00	60,000.00	60,000.00		60,000.00	
	შენიშნული და თავდასხმის ხარჯები	800	400.00	300.00	300.00		300.00	
	კავშირგაბმულობის ხარჯები	800	400.00	300.00	300.00		300.00	
	სხვა ხარჯები	16,800	10,000.00	8,856.00	8,856.00		8,856.00	
09 03	მართვის ტემის მართვის მართვა	6,200,000	6,100,000.00	6,100,000.00	6,100,000.00		6,100,000.00	
	კაპიტალური ხარჯები	6,200,000	6,100,000.00	6,100,000.00	6,100,000.00		6,100,000.00	
	მანქანა-დანადგარების, შინაგან-დაცემების კაპიტალი	6,200,000	6,100,000.00	6,100,000.00	6,100,000.00		6,100,000.00	
09 04	ტანტრალის მართვის ხარჯები	800,000	760,000.00	759,355.19	758,576.59	778.60	759,355.19	
	მუშა-მოსამსახურეთა შრომის ინახვალურება	800,000	760,000.00	759,355.19	758,576.59	778.60	759,355.19	
	ხელფასი	800,000	760,000.00	759,355.19	758,576.59	778.60	759,355.19	

ს ა ძ ა ლ ა ტ ო ბ ი უ ჯ ე ტ ი ს შ ე ს რ უ ლ ე ბ ა

ა უ თ ი რ ი 01/01/2006 30/09/2006

კლასიფიკაციის კოდი	დასახელება	წოდების რაზმბა	კაპიტალის რაზმბა	საერთო რაზმბა	დახარჯვები		ბარ %	შედეგები
					სტრუქტურული	აგენტი		
	სხვა ხარჯები	200,000						
09 05	საზღვაო სპორტის მართვის ხარჯები	41,000	41,000.00	41,000.00	39,283.20		39,283.20	
	მუშა-მოსამსახურეთა შრომის ინახვალურება	41,000	41,000.00	41,000.00	39,283.20		39,283.20	
	ხელფასი	34,100	34,100.00	34,100.00	32,736.00		32,736.00	
	დამქირავებელიდან ანარიცხები	8,900	8,900.00	8,900.00	6,547.20		6,547.20	
09 06	მართვის მართვის ხარჯები	200,000	200,000.00	200,000.00	200,000.00		200,000.00	
	სხვა საქონელი და მომსახურება	200,000	200,000.00	200,000.00	200,000.00		200,000.00	
	სხვა ხარჯები	200,000	200,000.00	200,000.00	200,000.00		200,000.00	
10 00	საერთო რაზმბის მართვის ხარჯები	1,641,300	1,203,224.00	1,198,338.82	1,132,038.22		1,132,038.22	
	მუშა-მოსამსახურეთა შრომის ინახვალურება	1,641,300	1,203,224.00	1,198,338.82	1,132,038.22		1,132,038.22	
	ხელფასი	733,000	481,100.00	481,100.00	478,474.99		478,474.99	
	პენსია	161,400	161,400.00	161,400.00	158,858.90		158,858.90	
	დამხრები	163,200	109,400.00	108,400.00	62,400.00		62,400.00	
	დამქირავებელიდან ანარიცხები	208,900	180,380.00	180,380.00	139,505.81		139,505.81	
	მივლინებები	10,000	10,000.00	10,000.00	10,000.00		10,000.00	
	სხვა საქონელი და მომსახურება	318,200	289,744.00	265,088.52	264,031.02		264,031.02	
	ოფისის ხარჯები	26,200	17,344.00	17,115.31	17,115.31		17,115.31	
	კომუნალური მომსახურების ხარჯები	40,000	32,800.00	32,641.34	32,641.34		32,641.34	
	დამკვეთების ხარჯები	30,400	18,288.00	18,288.88	18,288.88		18,288.88	
	წესის ხარჯები	1,637	4,787.00	4,787.00	4,787.00		4,787.00	
	კავშირგაბმულობის ხარჯები	13,200	8,800.00	8,800.48	8,800.48		8,800.48	
	ტრანსპორტის ხარჯები	100,000	78,000.00	73,630.72	72,588.22		72,588.22	
	სხვა ხარჯები	180,000	141,700.00	141,889.15	141,889.15		141,889.15	
	კაპიტალური ხარჯები	50,000	21,200.00	20,972.30	20,972.30		20,972.30	
	ძირითადი საშუალებების შეძენა	50,000	21,200.00	20,972.30	20,972.30		20,972.30	
11 00	საერთო რაზმბის მართვის ხარჯები	1,620,400	829,100.00	776,172.69	746,437.21		746,437.21	



ს ა ძ ა ლ ა ძ რ ბ ი უ ჯ ე თ ი ს შ ე ს რ უ ლ ე ბ ა

2008 წლის 01/01/2006 30/09/2006

რეაგირების კოდი	რ ა ნ ა ხ ე რ ე ბ ა	წილი რეაგირების ბაზაზე	კაპიტალის რეაგირების ბაზაზე	საპროცენტო	რ ა მ რ ე შ ი ბ ა		ნ ა რ ჯ ი	შარბინა
					საპროცენტო	ა გ ა ნ ს ი		
	სასახურბო							
	80806არმ ხარჯები	1,471,050	750,230.00	700,920.99	671,185.51		671,185.51	
	შუა-მოსამსახურეთა შრომის ანაზღაურება	889,800	397,870.00	390,870.00	365,790.43		365,790.43	
	ხელფასი	418,200	308,800.00	303,000.00	283,420.43		283,420.43	
	პრემია	83,800	48,770.00	48,770.00	48,770.00		48,770.00	
	დახმარება	88,000	42,400.00	40,800.00	35,600.00		35,600.00	
	დამტკიცებულადან ანარქიები	113,960	79,570.00	78,114.00	73,168.09		73,168.09	
	სხვა საქონელი და მომსახურება	142,800	102,200.00	87,538.99	87,539.99		87,539.99	
	ოფისი ხარჯები	89,000	48,600.00	44,722.10	44,722.10		44,722.10	
	კომუნალური მომსახურების ხარჯები	48,800	29,700.00	22,310.29	22,310.09		22,310.09	
	დეკორაციების ხარჯები	26,000	14,800.00	14,800.00	14,800.00		14,800.00	
	წილის ხარჯები	14,000	8,800.00					
	პენსიები და ოჯახი რეპერების ხარჯები	8,000	3,700.00	3,321.88	3,321.88		3,321.88	
	კუმპანაჟების ხარჯები	8,000	7,800.00	8,888.43	8,888.43		8,888.43	
	ტრანსპორტ ტანსაცმელსა და მოვლა-შენახვის ხარჯები	25,000	18,600.00	15,948.80	15,948.80		15,948.80	
	სხვა ხარჯები	10,300	8,500.00	4,589.00	4,589.00		4,589.00	
	სუბსიდიები და მიმდინარე ტრანსფერები	644,490	170,490.00	144,697.00	144,697.00		144,697.00	
	სუბსიდიები	644,490	170,490.00	144,697.00	144,697.00		144,697.00	
	ქაპიტალური ხარჯები	149,350	78,870.00	75,251.70	75,251.70		75,251.70	
	ძირითადი საშუალებების შექმნა	149,350	78,870.00	75,251.70	75,251.70		75,251.70	
	შენიშნების შექმნა, შეწვდობა, რეკონსტრუქცია							
11 01	ურბანული რეკონსტრუქციის ხარჯები	975,910	658,810.00	631,475.69	601,740.21		601,740.21	
	სასახურბო ხარჯები							
	80806არმ ხარჯები	826,560	579,740.00	556,223.99	526,488.51		526,488.51	
	შუა-მოსამსახურეთა შრომის ანაზღაურება	889,800	397,870.00	390,870.00	365,790.43		365,790.43	
	ხელფასი	418,200	308,800.00	303,000.00	283,420.43		283,420.43	
	პრემია	83,800	48,770.00	48,770.00	48,770.00		48,770.00	
	დახმარება	88,000	42,400.00	40,800.00	35,600.00		35,600.00	
	დამტკიცებულადან ანარქიები	113,960	79,570.00	78,114.00	73,168.09		73,168.09	
	მიღწევები							

ს ა ძ ა ლ ა ძ რ ბ ი უ ჯ ე თ ი ს შ ე ს რ უ ლ ე ბ ა

2008 წლის 01/01/2006 30/09/2006

რეაგირების კოდი	რ ა ნ ა ხ ე რ ე ბ ა	წილი რეაგირების ბაზაზე	კაპიტალის რეაგირების ბაზაზე	საპროცენტო	რ ა მ რ ე შ ი ბ ა		ნ ა რ ჯ ი	შარბინა
					საპროცენტო	ა გ ა ნ ს ი		
	სხვა საქონელი და მომსახურება	142,800	102,200.00	87,538.99	87,539.99		87,539.99	
	ოფისი ხარჯები	89,000	48,600.00	44,722.10	44,722.10		44,722.10	
	კომუნალური მომსახურების ხარჯები	48,800	29,700.00	22,310.29	22,310.09		22,310.09	
	დეკორაციების ხარჯები	26,000	14,800.00	14,800.00	14,800.00		14,800.00	
	წილის ხარჯები	14,000	8,800.00					
	პენსიები და ოჯახი რეპერების ხარჯები	8,000	3,700.00	3,321.88	3,321.88		3,321.88	
	კუმპანაჟების ხარჯები	8,000	7,800.00	8,888.43	8,888.43		8,888.43	
	ტრანსპორტ ტანსაცმელსა და მოვლა-შენახვის ხარჯები	25,000	18,600.00	15,948.80	15,948.80		15,948.80	
	სხვა ხარჯები	10,300	8,500.00	4,589.00	4,589.00		4,589.00	
	ქაპიტალური ხარჯები	149,350	78,870.00	75,251.70	75,251.70		75,251.70	
	ძირითადი საშუალებების შექმნა	149,350	78,870.00	75,251.70	75,251.70		75,251.70	
11 02 00	ურბანული რეკონსტრუქციის ხარჯები	644,490	170,490.00	144,697.00	144,697.00		144,697.00	
	80806არმ ხარჯები							
	სუბსიდიები და მიმდინარე ტრანსფერები	644,490	170,490.00	144,697.00	144,697.00		144,697.00	
	სუბსიდიები	644,490	170,490.00	144,697.00	144,697.00		144,697.00	
11 02 01	მომსახურების ხარჯები	148,000						
	80806არმ ხარჯები							
	სუბსიდიები და მიმდინარე ტრანსფერები	148,000						
	სუბსიდიები	148,000						
	ქაპიტალური ხარჯები							
	შენიშნების შექმნა, შეწვდობა, რეკონსტრუქცია							
11 02 02	მომსახურების ხარჯები	50,000						
	80806არმ ხარჯები							
	სუბსიდიები და მიმდინარე ტრანსფერები	50,000						
	სუბსიდიები	50,000						
	ქაპიტალური ხარჯები							
	შენიშნების შექმნა, შეწვდობა, რეკონსტრუქცია							
11 02 03	მომსახურების ხარჯები	80,000	40,000.00	31,197.00	31,197.00		31,197.00	



ს ა ძ ა ლ ა დ ო ბ ი უ ჯ ე ტ ი ს უ მ ე ს რ უ ლ ი ბ ა
 ა მ ო თ ი რ ი 01/01/2006 30/09/2006

რეგისტრაციის კოდი	დასახელება	ფართობი (კვადრატული მეტრი)	კაპიტალიზაცია (ლარი)	საპროექტო	დასრულებული	ბ ა რ ჯ ი	საპროექტო
	8089 ნაპროექტის მიმოხილვის პროცედურის დასრულება						
	808906არამ ხარკები	80,000	40,000.00	31,197.00	31,197.00	31,197.00	
	სუბსიდიები და მიწისნარტრანსფერები	80,000	40,000.00	31,197.00	31,197.00	31,197.00	
	სუბსიდიები	80,000	40,000.00	31,197.00	31,197.00	31,197.00	
	კაპიტალიზაციის ხარჯები						
	შენიშვნები შეენი, შეენიშნა, რეკონსტრუქცია						
11 02 04	ტრანსპორტის საშუალებების რეგისტრაცია	17,500	17,500.00	17,500.00	17,500.00	17,500.00	
	808906არამ ხარკები	17,500	17,500.00	17,500.00	17,500.00	17,500.00	
	სუბსიდიები და მიწისნარტრანსფერები	17,500	17,500.00	17,500.00	17,500.00	17,500.00	
	სუბსიდიები	17,500	17,500.00	17,500.00	17,500.00	17,500.00	
11 02 05	შენიშვნების რეგისტრაცია	6,000	6,000.00	6,000.00	6,000.00	6,000.00	
	808906არამ ხარკები	6,000	6,000.00	6,000.00	6,000.00	6,000.00	
	სუბსიდიები და მიწისნარტრანსფერები	6,000	6,000.00	6,000.00	6,000.00	6,000.00	
	სუბსიდიები	6,000	6,000.00	6,000.00	6,000.00	6,000.00	
11 02 06	საქონლის ტერიტორიების რეგისტრაცია	65,000	4,000.00				
	808906არამ ხარკები	65,000	4,000.00				
	სუბსიდიები და მიწისნარტრანსფერები	65,000	4,000.00				
	სუბსიდიები	65,000	4,000.00				
	კაპიტალიზაციის ხარჯები						
	შენიშვნები შეენი, შეენიშნა, რეკონსტრუქცია						
11 02 07	საქონლის რეგისტრაცია	82,990	2,990.00				
	808906არამ ხარკები	82,990	2,990.00				
	სუბსიდიები და მიწისნარტრანსფერები	82,990	2,990.00				
	სუბსიდიები	82,990	2,990.00				
	კაპიტალიზაციის ხარჯები						
	შენიშვნები შეენი, შეენიშნა, რეკონსტრუქცია						
11 02 09	საქონლის რეგისტრაცია	30,000					
	808906არამ ხარკები	30,000					

ს ა ძ ა ლ ა დ ო ბ ი უ ჯ ე ტ ი ს უ მ ე ს რ უ ლ ი ბ ა
 ა მ ო თ ი რ ი 01/01/2006 30/09/2006

რეგისტრაციის კოდი	დასახელება	ფართობი (კვადრატული მეტრი)	კაპიტალიზაცია (ლარი)	საპროექტო	დასრულებული	ბ ა რ ჯ ი	საპროექტო
	808906არამ ხარკები	30,000					
	სუბსიდიები და მიწისნარტრანსფერები	30,000					
	სუბსიდიები	30,000					
	კაპიტალიზაციის ხარჯები						
	შენიშვნები შეენი, შეენიშნა, რეკონსტრუქცია						
11 02 10	საქონლის რეგისტრაცია	10,000	10,000.00				
	808906არამ ხარკები	10,000	10,000.00				
	სუბსიდიები და მიწისნარტრანსფერები	10,000	10,000.00				
	სუბსიდიები	10,000	10,000.00				
	კაპიტალიზაციის ხარჯები						
	შენიშვნები შეენი, შეენიშნა, რეკონსტრუქცია						
11 02 11	საქონლის რეგისტრაცია	80,000	15,000.00	15,000.00	15,000.00	15,000.00	
	808906არამ ხარკები	80,000	15,000.00	15,000.00	15,000.00	15,000.00	
	სუბსიდიები და მიწისნარტრანსფერები	80,000	15,000.00	15,000.00	15,000.00	15,000.00	
	სუბსიდიები	80,000	15,000.00	15,000.00	15,000.00	15,000.00	
	კაპიტალიზაციის ხარჯები						
	შენიშვნები შეენი, შეენიშნა, რეკონსტრუქცია						
11 02 12	საქონლის რეგისტრაცია	75,000	75,000.00	75,000.00	75,000.00	75,000.00	
	808906არამ ხარკები	75,000	75,000.00	75,000.00	75,000.00	75,000.00	
	სუბსიდიები და მიწისნარტრანსფერები	75,000	75,000.00	75,000.00	75,000.00	75,000.00	
	სუბსიდიები	75,000	75,000.00	75,000.00	75,000.00	75,000.00	
	კაპიტალიზაციის ხარჯები						
	შენიშვნები შეენი, შეენიშნა, რეკონსტრუქცია						
11 02 17	საქონლის რეგისტრაცია	75,000	75,000.00	75,000.00	75,000.00	75,000.00	
	808906არამ ხარკები	75,000	75,000.00	75,000.00	75,000.00	75,000.00	
	სუბსიდიები და მიწისნარტრანსფერები	75,000	75,000.00	75,000.00	75,000.00	75,000.00	
	სუბსიდიები	75,000	75,000.00	75,000.00	75,000.00	75,000.00	
	კაპიტალიზაციის ხარჯები						
	შენიშვნები შეენი, შეენიშნა, რეკონსტრუქცია						



ს ა ქ ა ლ ა ტ ო ბ ი უ ჯ ე ტ ი ს შ ე ს რ უ ლ ე ბ ა

ა ბ ო ტ ო რ ი 01/01/2006

30/09/2006

ორპირობითი კოდი	რ ა ნ ა ხ ე მ ე ლ ო ბ ა	ყ რ ო ბ ი რ ი რ ა უ ნ ა რ ო ბ ი რ ო ბ ო ლ ო	კ ო მ ო ბ ი რ ი რ ა უ ნ ა რ ო ბ ი რ ო ბ ო ლ ო	მ ა რ ო ბ ი რ ო ბ ო ლ ო	რ ა მ ო ყ ვ ი მ ა ბ ა		ბ ა რ ა ჯ ო	მ ა რ ო ბ ო ლ ო
					ს ბ ა რ ო ბ ო ლ ო	ა გ ა ნ ა		
	სუბსიდიები	78,900	78,900.96	78,900.00	78,900.00		78,900.00	
12 00	საბაზალტო სახსარზე - მინერალის ძირითადი	14,376,400	7,689,620.00	7,596,751.63	7,402,742.27	19,169.00	7,421,911.27	
	მიმდინარე ხარჯები	14,304,400	7,618,120.00	7,533,711.63	7,337,702.27	19,169.00	7,356,871.27	
	მუშა-მოსამსახურეთა შრომის ანაზღაურება	187,225	137,040.00	131,442.29	131,442.29		131,442.29	
	ხელფასი	131,328	99,186.36	94,167.29	94,167.29		94,167.29	
	პრემია	32,780	27,276.00	27,276.00	27,276.00		27,276.00	
	დახმარება	23,300	10,600.00	10,000.00	10,000.00		10,000.00	
	დამქირავეებთან ანარცილები	37,445	27,408.00	26,288.45	26,288.45		26,288.45	
	მივლინებები	18,000	10,600.00	1,809.54	1,809.54		1,809.54	
	სხვა საქონელი და მომსახურება	82,000	81,425.00	31,392.15	30,887.15		30,887.15	
	ოფისის ხარჯები	18,900	12,600.00	12,614.68	12,614.68		12,614.68	
	კომუნალური მომსახურების ხარჯები	13,300	8,728.00	8,860.32	8,860.32		8,860.32	
	ფლექსიგრაფიის ხარჯები	8,800	3,800.00	2,888.81	2,888.81		2,888.81	
	წილის ხარჯები	800	600.00	270.00	270.00		270.00	
	კაპიტალშეღების ხარჯები	8,800	4,876.00	3,899.81	3,899.81		3,899.81	
	სხვა კომუნალური ხარჯები	1,000	788.00					
	ტრანსპორტის ტექნიკის შეძენა და მოვლა-შენახვის ხარჯები	43,800	32,700.00	10,887.74	10,142.74		10,142.74	
	სხვა ხარჯები	9,100	5,400.00	1,490.00	1,490.00		1,490.00	
	სუბსიდიები და მივლინარ ტრანსფერები	13,979,730	7,381,747.00	7,342,779.20	7,147,294.84	19,169.00	7,166,463.84	
	სუბსიდიები	13,979,730	7,381,747.00	7,342,779.20	7,147,294.84	19,169.00	7,166,463.84	
	კაპიტალური ხარჯები	72,000	71,500.00	65,040.00	65,040.00		65,040.00	
	ძირითადი საშუალებების შეძენა	37,800	37,800.00	35,040.00	35,040.00		35,040.00	
	ძირითადი საშუალებების კაპიტალური ტვირთი	34,800	34,800.00	30,000.00	30,000.00		30,000.00	
	396,670	307,873.00	259,972.43	255,447.43	255,447.43		255,447.43	
	მიმდინარე ხარჯები	324,670	236,373.00	190,932.43	190,407.43		190,407.43	
	მუშა-მოსამსახურეთა შრომის ანაზღაურება	187,225	137,040.00	131,442.29	131,442.29		131,442.29	
	ხელფასი	131,328	99,186.36	94,167.29	94,167.29		94,167.29	
	პრემია	32,780	27,276.00	27,276.00	27,276.00		27,276.00	
	დახმარება	23,300	10,600.00	10,000.00	10,000.00		10,000.00	
	დამქირავეებთან ანარცილები	37,445	27,408.00	26,288.45	26,288.45		26,288.45	

ს ა ქ ა ლ ა ტ ო ბ ი უ ჯ ე ტ ი ს შ ე ს რ უ ლ ე ბ ა

ა ბ ო ტ ო რ ი 01/01/2006

30/09/2006

ორპირობითი კოდი	რ ა ნ ა ხ ე მ ე ლ ო ბ ა	ყ რ ო ბ ი რ ი რ ა უ ნ ა რ ო ბ ი რ ო ბ ო ლ ო	კ ო მ ო ბ ი რ ი რ ა უ ნ ა რ ო ბ ი რ ო ბ ო ლ ო	მ ა რ ო ბ ი რ ო ბ ო ლ ო	რ ა მ ო ყ ვ ი მ ა ბ ა		ბ ა რ ა ჯ ო	მ ა რ ო ბ ო ლ ო
					ს ბ ა რ ო ბ ო ლ ო	ა გ ა ნ ა		
	მივლინებები	18,000	10,600.00	1,809.54	1,809.54		1,809.54	
	სხვა საქონელი და მომსახურება	82,000	81,425.00	31,392.15	30,887.15		30,887.15	
	ოფისის ხარჯები	18,900	12,600.00	12,614.68	12,614.68		12,614.68	
	კომუნალური მომსახურების ხარჯები	13,300	8,728.00	8,860.32	8,860.32		8,860.32	
	ფლექსიგრაფიის ხარჯები	8,800	3,800.00	2,888.81	2,888.81		2,888.81	
	წილის ხარჯები	800	600.00	270.00	270.00		270.00	
	კაპიტალშეღების ხარჯები	8,800	4,876.00	3,899.81	3,899.81		3,899.81	
	სხვა კომუნალური ხარჯები	1,000	788.00					
	ტრანსპორტის ტექნიკის მოვლა-შენახვის ხარჯები	43,800	32,700.00	10,887.74	10,142.74		10,142.74	
	სხვა ხარჯები	9,100	5,400.00	1,490.00	1,490.00		1,490.00	
	კაპიტალური ხარჯები	72,000	71,500.00	65,040.00	65,040.00		65,040.00	
	ძირითადი საშუალებების შეძენა	37,800	37,800.00	35,040.00	35,040.00		35,040.00	
	ძირითადი საშუალებების კაპიტალური ტვირთი	34,800	34,800.00	30,000.00	30,000.00		30,000.00	
	13,979,730	7,381,747.00	7,342,779.20	7,147,294.84	19,169.00	7,166,463.84		
	მიმდინარე ხარჯები	13,979,730	7,381,747.00	7,342,779.20	7,147,294.84	19,169.00	7,166,463.84	
	სუბსიდიები და მივლინარ ტრანსფერები	13,979,730	7,381,747.00	7,342,779.20	7,147,294.84	19,169.00	7,166,463.84	
	სუბსიდიები	13,979,730	7,381,747.00	7,342,779.20	7,147,294.84	19,169.00	7,166,463.84	
13 00	მინერალური უსმარეზავი საბაზალტო სახსარზე	304,200	240,442.00	227,668.49	193,671.48		193,671.48	
	მიმდინარე ხარჯები	284,200	220,842.00	208,193.81	174,176.80		174,176.80	
	მუშა-მოსამსახურეთა შრომის ანაზღაურება	168,000	148,880.00	148,880.00	120,598.79		120,598.79	
	ხელფასი	144,300	116,880.00	116,880.00	91,578.79		91,578.79	
	პრემია	22,200	22,200.00	22,200.00	18,820.00		18,820.00	
	დახმარება	21,600	10,800.00	10,800.00	9,200.00		9,200.00	
	დამქირავეებთან ანარცილები	37,600	29,772.00	29,772.00	24,119.75		24,119.75	
	სხვა საქონელი და მომსახურება	58,600	42,210.00	29,991.81	29,458.28		29,458.28	
	ოფისის ხარჯები	8,800	5,910.00	5,883.30	5,883.30		5,883.30	

მ. 245-250. საბუღალტრო. 14 რაიონული. 2006 წელი



ს ა მ რ ა ტ ო ბ ი უ ჯ ა ტ ი ს უ მ ს რ უ ლ ე ბ ა

ა ე თ ი თ რ ი 01/01/2006 30/09/2006

ო რ ა ნ ი ზ ა ც ი ა ქ რ ი ბ ი	რ ა ხ ა ნ ხ ე ლ ე ბ ა	წ ი რ დ ა მ ი		პ ა რ ო მ ა რ ა ზ ა	რ ა ბ ო უ წ ე ბ ა		ბ ა რ ჯ ო	კ ა მ ა რ ა ზ ა
		რ ა ხ ა ნ ხ ე ლ ე ბ ა	ა ე თ ი თ რ ი		ს ა მ რ ა ტ ო ბ ი	ა ე თ ი თ რ ი		
	კ ო მ უ ნ ა ლ ი მ ო მ ა ხ ა რ ე ბ ე ს ს ა რ ე ჯ ე ბ ა	28,800	18,480.00	11,189.27	11,068.72		11,068.72	
	ვ ე ლ ო რ ო ნ ო რ ე ბ ე ს ს ა რ ე ჯ ე ბ ა	14,400	10,900.00	4,913.19	4,813.19		4,813.19	
	წ ე ლ ე ს ს ა რ ე ჯ ე ბ ა	4,800	3,600.00	1,326.40	1,326.40		1,326.40	
	კ ა მ უ ნ ა ტ ა მ ო ლ ი ბ ო ს ს ა რ ე ჯ ე ბ ა	8,400	6,800.00	5,190.89	6,087.13		6,087.13	
	ტ რ ა ნ ს პ ო რ ტ ო რ ე ბ ე ს ო მ ა ლ ა - შ ე ნ ა ხ ე ს ს ა რ ე ჯ ე ბ ა	11,000	7,800.00	7,377.84	7,377.84		7,377.84	
	ს ხ ე ბ ა ს ა რ ე ჯ ე ბ ა	14,000	8,800.00	5,131.70	5,131.70		5,131.70	
	ქ ა პ ი ტ ა ლ უ რ ი ხ ა რ ე ჯ ე ბ ა	20,000	19,600.00	19,494.68	19,494.68		19,494.68	
	ძ ი რ თ ი ა დ სა შუ ა ლ ე ბ ე ს ს ა რ ე ჯ ე ბ ა	10,000	8,800.00	8,801.88	8,801.88		8,801.88	
	ძ ი რ თ ი ა დ სა შუ ა ლ ე ბ ე ს კ ა მ უ ნ ა ტ ა მ ო ლ ი ბ ო რ ე ბ ე ს ო მ ა რ ე ჯ ე ბ ა	10,000	10,000.00	9,993.00	9,993.00		9,993.00	
14 00	ბ ი ბ ი ლ ი თ ე რ ი მ ო მ ა ხ ა რ ე ბ ე ს ს ა მ ა რ ა ტ ო ბ ი	237,183,900	165,271,875.00	164,893,409.53	151,163,600.75	12,814,220.42	163,933,543.17	44,278.00
	80806არმ ხარჯები	73,751,000	56,710,625.00	55,324,962.22	53,190,063.95	1,679,427.94	54,889,481.89	
	მ უ ლ ა - მ ო მ ა ხ ა რ ე ბ ე ს ს ა რ ე ჯ ე ბ ა შ რ ო მ ი ს ა ნ ა ლ უ რ ე ბ ა	1,155,630	894,258.00	782,977.39	782,977.39		782,977.39	
	ს ჯ ე ლ ე ბ ა	760,130	582,330.00	628,207.39	628,207.39		628,207.39	
	პ რ ე ზ ა	240,700	213,626.00	179,070.00	179,070.00		179,070.00	
	დ ა მ ა რ ე ბ ა	154,800	88,900.00	67,700.00	67,700.00		67,700.00	
	დ ა მ უ რ ა ე ბ ე ლ ი დ ა ნ ა რ ო ც ე ბ ე ს	231,470	179,170.00	152,895.47	152,895.47		152,895.47	
	ს ხ ე ბ ა ს ა მ რ ე ლ ი დ ა მ ო მ ა ხ ა რ ე ბ ა	542,700	498,200.00	478,818.27	487,368.27	3,230.00	470,818.27	
	ო რ ე ს ი ს ს ა რ ე ჯ ე ბ ა	30,000	22,800.00	19,062.16	16,136.19	2,926.00	19,062.16	
	კ ო მ უ ნ ა ლ ი მ ო მ ა ხ ა რ ე ბ ე ს ს ა რ ე ჯ ე ბ ა	60,000	46,000.00	28,417.28	28,417.28		28,417.28	
	ვ ე ლ ო რ ო ნ ო რ ე ბ ე ს ს ა რ ე ჯ ე ბ ა	18,000	11,000.00	6,291.86	6,291.86		6,291.86	
	წ ე ლ ე ს ს ა რ ე ჯ ე ბ ა	6,000	4,800.00	2,861.20	2,861.20		2,861.20	
	კ ა მ უ ნ ა ტ ა მ ო ლ ი ბ ო ს ს ა რ ე ჯ ე ბ ა	49,900	31,000.00	30,364.38	30,364.38		30,364.38	
	ტ რ ა ნ ს პ ო რ ტ ო რ ე ბ ე ს ო მ ა ლ ა - შ ე ნ ა ხ ე ს ს ა რ ე ჯ ე ბ ა	100,000	90,000.00	89,448.63	89,448.63		89,448.63	
	ს ხ ე ბ ა ს ა რ ე ჯ ე ბ ა	583,700	339,700.00	322,690.20	322,690.20		322,690.20	
	ს უ მ ს ი დ ე ბ ი დ ა მ ი მ დ ი ნ ა რ ე ტ რ ა ნ ს პ ო რ ტ ი	71,821,200	54,139,200.00	53,938,771.09	51,807,992.82	1,678,197.94	53,483,290.76	
	ს უ მ ს ი დ ე ბ ი	71,821,200	54,139,200.00	53,938,771.09	51,807,992.82	1,678,197.94	53,483,290.76	
	ქ ა პ ი ტ ა ლ უ რ ი ხ ა რ ე ჯ ე ბ ა	163,432,900	109,560,000.00	109,368,447.31	97,973,548.80	11,134,792.48	109,064,061.28	
	ძ ი რ თ ი ა დ სა შუ ა ლ ე ბ ე ს ს ა რ ე ჯ ე ბ ა	44,778.00	10,790,000.00	10,783,148.96	10,683,148.96		10,683,148.96	
	შ ე ნ ა ხ ე ს ს ა რ ე ჯ ე ბ ა	2,887,100	930,450.00	921,818.13	921,818.13		921,818.13	
	ძ ი რ თ ი ა დ სა შუ ა ლ ე ბ ე ს კ ა მ უ ნ ა ტ ა მ ო ლ ი ბ ო რ ე ბ ე ს ო მ ა რ ე ჯ ე ბ ა	190,880,800	97,840,800.00	97,863,482.23	96,468,581.72	11,134,792.48	97,585,086.20	44,278.00

ს ა მ რ ა ტ ო ბ ი უ ჯ ა ტ ი ს უ მ ს რ უ ლ ე ბ ა

ა ე თ ი თ რ ი 01/01/2006 30/09/2006

ო რ ა ნ ი ზ ა ც ი ა ქ რ ი ბ ი	რ ა ხ ა ნ ხ ე ლ ე ბ ა	წ ი რ დ ა მ ი		პ ა რ ო მ ა რ ა ზ ა	რ ა ბ ო უ წ ე ბ ა		ბ ა რ ჯ ო	კ ა მ ა რ ა ზ ა
		რ ა ხ ა ნ ხ ე ლ ე ბ ა	ა ე თ ი თ რ ი		ს ა მ რ ა ტ ო ბ ი	ა ე თ ი თ რ ი		
14 01	ბ ი ბ ი ლ ი თ ე რ ი მ ო მ ა ხ ა რ ე ბ ე ს ს ა მ ა რ ა ტ ო ბ ი	1,436,100	1,072,925.00	897,661.68	894,431.68	3,230.00	897,661.68	
	80806არმ ხარჯები	1,416,100	1,057,925.00	888,445.73	885,215.73	3,230.00	888,445.73	
	მ უ ლ ა - მ ო მ ა ხ ა რ ე ბ ე ს ს ა რ ე ჯ ე ბ ა შ რ ო მ ი ს ა ნ ა ლ უ რ ე ბ ა	985,130	723,755.00	605,435.39	605,435.39		605,435.39	
	ს ჯ ე ლ ე ბ ა	588,630	411,830.00	368,665.39	368,665.39		368,665.39	
	პ რ ე ზ ა	240,700	213,626.00	179,070.00	179,070.00		179,070.00	
	დ ა მ ა რ ე ბ ა	154,800	88,900.00	67,700.00	67,700.00		67,700.00	
	დ ა მ უ რ ა ე ბ ე ლ ი დ ა ნ ა რ ო ც ე ბ ე ს	196,970	144,870.00	121,087.07	121,087.07		121,087.07	
	ს ხ ე ბ ა ს ა მ რ ე ლ ი დ ა მ ო მ ა ხ ა რ ე ბ ა	234,000	189,500.00	161,923.27	168,893.27	3,230.00	161,923.27	
	ო რ ე ს ი ს ს ა რ ე ჯ ე ბ ა	30,000	22,800.00	19,062.16	16,136.19	2,926.00	19,062.16	
	კ ო მ უ ნ ა ლ ი მ ო მ ა ხ ა რ ე ბ ე ს ს ა რ ე ჯ ე ბ ა	60,000	46,000.00	28,417.28	28,417.28		28,417.28	
	ვ ე ლ ო რ ო ნ ო რ ე ბ ე ს ს ა რ ე ჯ ე ბ ა	18,000	11,000.00	6,291.86	6,291.86		6,291.86	
	წ ე ლ ე ს ს ა რ ე ჯ ე ბ ა	6,000	4,800.00	2,861.20	2,861.20		2,861.20	
	კ ა მ უ ნ ა ტ ა მ ო ლ ი ბ ო ს ს ა რ ე ჯ ე ბ ა	49,900	31,000.00	30,364.38	30,364.38		30,364.38	
	ტ რ ა ნ ს პ ო რ ტ ო რ ე ბ ე ს ო მ ა ლ ა - შ ე ნ ა ხ ე ს ს ა რ ე ჯ ე ბ ა	100,000	90,000.00	89,448.63	89,448.63		89,448.63	
	ს ხ ე ბ ა ს ა რ ე ჯ ე ბ ა	44,000	31,800.00	13,995.20	13,891.20	304.00	13,891.20	
	ქ ა პ ი ტ ა ლ უ რ ი ხ ა რ ე ჯ ე ბ ა	20,000	15,000.00	9,215.95	9,215.95		9,215.95	
	ძ ი რ თ ი ა დ სა შუ ა ლ ე ბ ე ს ს ა რ ე ჯ ე ბ ა	20,000	18,800.00	8,218.88	8,218.88		8,218.88	
14 02	ბ ი ბ ი ლ ი თ ე რ ი მ ო მ ა ხ ა რ ე ბ ე ს ო მ ა რ ა ტ ო ბ ი	219,301,200	157,889,200.00	157,612,657.09	144,424,323.31	12,513,381.42	156,937,704.73	
	80806არმ ხარჯები	72,926,200	54,344,200.00	54,127,821.49	51,996,143.22	1,678,197.94	53,672,341.74	
	მ უ ლ ა - მ ო მ ა ხ ა რ ე ბ ე ს ს ა რ ე ჯ ე ბ ა შ რ ო მ ი ს ა ნ ა ლ უ რ ე ბ ა	170,500	170,500.00	157,542.00	157,542.00		157,542.00	
	ს ჯ ე ლ ე ბ ა	170,500	170,500.00	157,542.00	157,542.00		157,542.00	
	დ ა მ უ რ ა ე ბ ე ლ ი დ ა ნ ა რ ო ც ე ბ ე ს	34,500	34,800.00	31,608.40	31,508.40		31,508.40	
	ს უ მ ს ი დ ე ბ ი დ ა მ ი მ დ ი ნ ა რ ე ტ რ ა ნ ს პ ო რ ტ ი	71,821,200	54,139,200.00	53,938,771.09	51,807,992.82	1,678,197.94	53,483,290.76	
	ს უ მ ს ი დ ე ბ ი	71,821,200	54,139,200.00	53,938,771.09	51,807,992.82	1,678,197.94	53,483,290.76	
	ქ ა პ ი ტ ა ლ უ რ ი ხ ა რ ე ჯ ე ბ ა	147,275,000	103,526,000.00	103,484,835.60	92,428,180.09	10,837,183.48	103,265,363.57	
	ძ ი რ თ ი ა დ სა შუ ა ლ ე ბ ე ს ს ა რ ე ჯ ე ბ ა	10,778,000	10,716,000.00	10,773,833.00	10,673,833.00		10,673,833.00	
	ძ ი რ თ ი ა დ სა შუ ა ლ ე ბ ე ს კ ა მ უ ნ ა ტ ა მ ო ლ ი ბ ო რ ე ბ ე ს ო მ ა რ ე ჯ ე ბ ა	136,500,000	82,780,000.00	82,710,902.80	81,854,247.08	10,267,183.48	82,691,420.57	
14 02 01	ზ ო მ ი ს ა მ ა რ ა ტ ო ბ ი უ ჯ ა ტ ო ბ ი	118,645,000	78,645,000.00	78,620,893.54	68,334,104.33	10,267,316.68	78,601,421.51	
	ქ ა პ ი ტ ა ლ უ რ ი ხ ა რ ე ჯ ე ბ ა	118,645,000	78,645,000.00	78,620,893.54	68,334,104.33	10,267,316.68	78,601,421.51	

№ 245-250. სურათი 14. რეაბილიტაცია, 2006 წელი.



ს ა ძ ა ლ ა დ ო ბ ი უ ჯ ე მ ტ ი ს უ მ ე ს რ უ ლ ე ბ ა

2 0 0 9 0 9 0 0 0 1/01/2006 30/09/2006

რეგისტრაციის კოდი	რეგისტრაციის სახელი	ფინანსური რესურსების რაოდენობა	კაპიტალური რესურსების რაოდენობა	პროცენტული მაჩვენებელი	რეზერვები		საბაზო	საბაზო
					საბაზო	საბაზო		
14 02 02	ნარეგისტრირებული სახელმწიფო დაწესებულების მიერ	118,845,000	78,848,000.00	78,820,882.84	68,334,104.83	10,287,318.68	78,801,421.91	
	საბაზო	27,605,000	19,375,000.00	19,368,961.87	18,876,893.18	462,768.00	19,339,661.18	
	საბაზო	27,605,000	19,375,000.00	19,368,961.87	18,876,893.18	462,768.00	19,339,661.18	
14 02 03	საბაზო	1,000,000	580,000.00	573,835.08	573,835.08		573,835.08	
	საბაზო	1,000,000	580,000.00	573,835.08	573,835.08		573,835.08	
14 02 04	საბაზო	455,000	455,000.00	448,258.42	448,257.20		448,257.20	
	საბაზო	455,000	455,000.00	448,258.42	448,257.20		448,257.20	
14 02 05	საბაზო	11,280,000	8,245,000.00	8,235,313.57	7,910,483.48	261,332.00	8,171,815.48	
	საბაზო	11,280,000	8,245,000.00	8,235,313.57	7,910,483.48	261,332.00	8,171,815.48	
14 02 06	საბაზო	350,000	250,000.00	223,772.79	223,772.79		223,772.79	
	საბაზო	350,000	250,000.00	223,772.79	223,772.79		223,772.79	
14 02 07	საბაზო	1,000,000	390,000.00	384,143.35	384,143.35		384,143.35	
	საბაზო	1,000,000	390,000.00	384,143.35	384,143.35		384,143.35	
14 02 08	საბაზო	100,000	100,000.00	99,640.18	64,175.37		64,175.37	
	საბაზო	100,000	100,000.00	99,640.18	64,175.37		64,175.37	

ს ა ძ ა ლ ა დ ო ბ ი უ ჯ ე მ ტ ი ს უ მ ე ს რ უ ლ ე ბ ა

2 0 0 9 0 9 0 0 0 1/01/2006 30/09/2006

რეგისტრაციის კოდი	რეგისტრაციის სახელი	ფინანსური რესურსების რაოდენობა	კაპიტალური რესურსების რაოდენობა	პროცენტული მაჩვენებელი	რეზერვები		საბაზო	საბაზო
					საბაზო	საბაზო		
14 02 09	საბაზო	19,855,000	14,105,000.00	14,090,009.06	13,520,142.26	569,866.80	14,090,009.06	
	საბაზო	17,855,000	14,105,000.00	14,090,009.06	13,520,142.26	569,866.80	14,090,009.06	
14 02 10	საბაზო	21,210,000	21,210,000.00	21,195,440.72	20,995,440.72		20,995,440.72	
	საბაზო	10,435,000	10,435,000.00	10,421,507.72	10,421,507.72		10,421,507.72	
	საბაზო	10,435,000	10,435,000.00	10,421,507.72	10,421,507.72		10,421,507.72	
	საბაზო	10,775,000	10,775,000.00	10,773,933.00	10,573,933.00		10,573,933.00	
	საბაზო	10,775,000	10,775,000.00	10,773,933.00	10,573,933.00		10,573,933.00	
14 02 11	საბაზო	2,470,000	970,000.00	963,058.02	874,611.67		874,611.67	
	საბაზო	2,470,000	970,000.00	963,058.02	874,611.67		874,611.67	
14 02 12	საბაზო	3,470,000	970,000.00	963,058.02	874,611.67		874,611.67	
	საბაზო	3,470,000	970,000.00	963,058.02	874,611.67		874,611.67	
14 02 13	საბაზო	17,126,200	13,339,200.00	13,220,280.09	12,029,412.98	952,097.94	12,981,510.92	
	საბაზო	17,126,200	13,339,200.00	13,220,280.09	12,029,412.98	952,097.94	12,981,510.92	
14 02 14	საბაზო	205,000	205,000.00	189,050.40	189,050.40		189,050.40	
	საბაზო	205,000	205,000.00	189,050.40	189,050.40		189,050.40	
	საბაზო	170,500	170,500.00	157,542.00	157,542.00		157,542.00	
	საბაზო	170,500	170,500.00	157,542.00	157,542.00		157,542.00	
14 03	საბაზო	308,700	308,700.00	308,695.00	308,695.00		308,695.00	
	საბაზო	308,700	308,700.00	308,695.00	308,695.00		308,695.00	



ს ა ტ მ ლ ა ტ ო ბ ი უ ჯ ე ტ ი ს შ ე ს რ უ ლ ე ბ ა

2 0 0 9 ო რ ი 01/01/2006 30/09/2006

რეკონსტრუქციის კოდი	რ ა ს ა ნ ხ ე რ ო ბ ა	ფუნდამენტის მუშაობის ხარჯები	კონსტრუქციის მუშაობის ხარჯები	მალერიაშენიშნის ხარჯები	რ ა ს ო რ ე შ ი ა ნ ა		ს ბ რ ჯ ი	რეკონსტრუქციის ღირებულება
					სტანდარტული	ა ვ ა ნ ს ი		
	სხვა ხარჯები	308,700	308,700.00	308,896.00		308,896.00		
14 04	დაბინავების მუშაობების ხარჯები	16,137,900	6,020,850.00	5,874,395.76	5,536,150.78	297,609.00	5,789,481.76	44,278.00
	დაბინავების ხარჯები	16,137,900	6,020,850.00	5,874,395.76	5,536,150.78	297,609.00	5,789,481.76	44,278.00
	შენიშნული შენობა, შენობა-ნაგებობა, რეკონსტრუქცია	2,867,100	930,480.00	921,816.13	921,816.13		921,816.13	
	ძირითადი საშუალებების კაპიტალური რეგონი	13,896,800	5,090,400.00	4,952,579.63	4,614,334.65	297,899.00	4,967,665.83	44,278.00
14 04 01	პროექტის შედგენის ხარჯები	8,240,100	3,091,700.00	3,017,082.06	3,017,082.06		3,017,082.06	
	დაბინავების ხარჯები	6,240,100	3,091,700.00	3,017,082.06	3,017,082.06		3,017,082.06	
	ძირითადი საშუალებების კაპიტალური რეგონი	6,240,100	3,091,700.00	3,017,082.06	3,017,082.06		3,017,082.06	
14 04 01 01	პროექტის II მ/ნ მ/ნ	150,000	50,000.00	49,708.00	49,708.00		49,708.00	
	დაბინავების ხარჯები	150,000	50,000.00	49,708.00	49,708.00		49,708.00	
	შენიშნული შენობა-ნაგებობების კაპიტალური რეგონი	150,000	50,000.00	49,708.00	49,708.00		49,708.00	
14 04 01 02	პროექტის III მ/ნ მ/ნ	234,100	74,100.00	69,478.00	69,478.00		69,478.00	
	დაბინავების ხარჯები	234,100	74,100.00	69,478.00	69,478.00		69,478.00	
	შენიშნული შენობა-ნაგებობების კაპიტალური რეგონი	234,100	74,100.00	69,478.00	69,478.00		69,478.00	
14 04 01 03	პროექტის I მ/ნ მ/ნ	29,500	9,500.00					
	დაბინავების ხარჯები	29,500	9,500.00					
	შენიშნული შენობა-ნაგებობების კაპიტალური რეგონი	29,500	9,500.00					
14 04 01 04	პროექტის I მ/ნ მ/ნ	538,200	308,200.00	300,010.00	300,010.00		300,010.00	
	დაბინავების ხარჯები	538,200	308,200.00	300,010.00	300,010.00		300,010.00	
	შენიშნული შენობა-ნაგებობების კაპიტალური რეგონი	538,200	308,200.00	300,010.00	300,010.00		300,010.00	
14 04 01 05	პროექტის მუშაობების ხარჯები	184,900	184,900.00	182,069.21	182,069.21		182,069.21	
	დაბინავების ხარჯები	184,900	184,900.00	182,069.21	182,069.21		182,069.21	
	შენიშნული შენობა-ნაგებობების კაპიტალური რეგონი	184,900	184,900.00	182,069.21	182,069.21		182,069.21	
14 04 01 06	პროექტის I მ/ნ მ/ნ	161,300	91,300.00	86,286.00	86,286.00		86,286.00	
	დაბინავების ხარჯები	161,300	91,300.00	86,286.00	86,286.00		86,286.00	
	შენიშნული შენობა-ნაგებობების კაპიტალური რეგონი	161,300	91,300.00	86,286.00	86,286.00		86,286.00	
14 04 01 07	პროექტის მუშაობების ხარჯები	95,000						
	დაბინავების ხარჯები	95,000						
	შენიშნული შენობა-ნაგებობების კაპიტალური რეგონი	95,000						
14 04 01 08	პროექტის მუშაობების ხარჯები	33,300	33,300.00	26,895.00	26,895.00		26,895.00	
	დაბინავების ხარჯები	33,300	33,300.00	26,895.00	26,895.00		26,895.00	
	შენიშნული შენობა-ნაგებობების კაპიტალური რეგონი	33,300	33,300.00	26,895.00	26,895.00		26,895.00	

ს ა ტ მ ლ ა ტ ო ბ ი უ ჯ ე ტ ი ს შ ე ს რ უ ლ ე ბ ა

2 0 0 9 ო რ ი 01/01/2006 30/09/2006

რეკონსტრუქციის კოდი	რ ა ს ა ნ ხ ე რ ო ბ ა	ფუნდამენტის მუშაობის ხარჯები	კონსტრუქციის მუშაობის ხარჯები	მალერიაშენიშნის ხარჯები	რ ა ს ო რ ე შ ი ა ნ ა		ს ბ რ ჯ ი	რეკონსტრუქციის ღირებულება
					სტანდარტული	ა ვ ა ნ ს ი		
	დაბინავების ხარჯები	33,300	33,300.00	26,895.00	26,895.00		26,895.00	
	შენიშნული შენობა-ნაგებობების კაპიტალური რეგონი	33,300	33,300.00	26,895.00	26,895.00		26,895.00	
14 04 01 09	პროექტის მუშაობების ხარჯები	450,000	320,000.00	319,773.00	319,773.00		319,773.00	
	დაბინავების ხარჯები	450,000	320,000.00	319,773.00	319,773.00		319,773.00	
	შენიშნული შენობა-ნაგებობების კაპიტალური რეგონი	450,000	320,000.00	319,773.00	319,773.00		319,773.00	
14 04 01 10	პროექტის მუშაობების ხარჯები	346,300	140,000.00	137,346.00	137,346.00		137,346.00	
	დაბინავების ხარჯები	346,300	140,000.00	137,346.00	137,346.00		137,346.00	
	შენიშნული შენობა-ნაგებობების კაპიტალური რეგონი	346,300	140,000.00	137,346.00	137,346.00		137,346.00	
14 04 01 11	პროექტის მუშაობების ხარჯები	344,600	223,000.00	222,215.84	222,215.84		222,215.84	
	დაბინავების ხარჯები	344,600	223,000.00	222,215.84	222,215.84		222,215.84	
	შენიშნული შენობა-ნაგებობების კაპიტალური რეგონი	344,600	223,000.00	222,215.84	222,215.84		222,215.84	
14 04 01 12	პროექტის მუშაობების ხარჯები	310,000	200,000.00	199,047.88	199,047.88		199,047.88	
	დაბინავების ხარჯები	310,000	200,000.00	199,047.88	199,047.88		199,047.88	
	შენიშნული შენობა-ნაგებობების კაპიტალური რეგონი	310,000	200,000.00	199,047.88	199,047.88		199,047.88	
14 04 01 13	პროექტის მუშაობების ხარჯები	510,100	320,100.00	311,968.00	311,968.00		311,968.00	
	დაბინავების ხარჯები	510,100	320,100.00	311,968.00	311,968.00		311,968.00	
	შენიშნული შენობა-ნაგებობების კაპიტალური რეგონი	510,100	320,100.00	311,968.00	311,968.00		311,968.00	
14 04 01 14	პროექტის მუშაობების ხარჯები	29,000						
	დაბინავების ხარჯები	29,000						
	შენიშნული შენობა-ნაგებობების კაპიტალური რეგონი	29,000						
14 04 01 15	პროექტის მუშაობების ხარჯები	21,000						
	დაბინავების ხარჯები	21,000						
	შენიშნული შენობა-ნაგებობების კაპიტალური რეგონი	21,000						
14 04 01 16	პროექტის მუშაობების ხარჯები	28,000						
	დაბინავების ხარჯები	28,000						
	შენიშნული შენობა-ნაგებობების კაპიტალური რეგონი	28,000						
14 04 01 17	პროექტის მუშაობების ხარჯები	261,500	204,000.00	203,687.74	203,687.74		203,687.74	
	დაბინავების ხარჯები	261,500	204,000.00	203,687.74	203,687.74		203,687.74	
	შენიშნული შენობა-ნაგებობების კაპიტალური რეგონი	261,500	204,000.00	203,687.74	203,687.74		203,687.74	
14 04 01 18	პროექტის მუშაობების ხარჯები	50,000						
	დაბინავების ხარჯები	50,000						
	შენიშნული შენობა-ნაგებობების კაპიტალური რეგონი	50,000						

№ 246-750-ს. 4-მუხრანის რაიონში, 2006 წელი.



ს ა ძ ა ლ ა ძ რ ბ ი უ ჯ ე მ ი ს ი ს შ ი ს რ უ ლ ი ბ ა

2010/01/2006 30/09/2006

რეზერვების კოდი	რ ა ს ა ნ ხ ი ლ ი ბ ა	კატორიის მონაცემები			რ ა მ რ ე შ ი ბ ა		ბ ა ზ ი	მარკირება
		მონაცემები	მონაცემები	მონაცემები	საბერძნული	ს ა გ ა ნ ხ ი		
17 02	საპალაო მონეტარული პოლიტიკის განყოფილება	1,200,000	1,140,000.00	1,140,000.00	1,139,999.90		1,139,999.90	
	მიწოდების ხარჯები	1,200,000	1,140,000.00	1,140,000.00	1,139,999.90		1,139,999.90	
	სუბსიდები და მიმდინარე ტრანსფერები	1,200,000	1,140,000.00	1,140,000.00	1,139,999.90		1,139,999.90	
17 03	საპალაო სასაქონლო ტრანსპორტი	8,250,000	5,615,000.00	5,600,000.00	5,600,000.00		5,600,000.00	
	მიწოდების ხარჯები	8,250,000	5,615,000.00	5,600,000.00	5,600,000.00		5,600,000.00	
	სუბსიდები და მიმდინარე ტრანსფერები	8,250,000	5,615,000.00	5,600,000.00	5,600,000.00		5,600,000.00	
17 04	პროცენტების დაფარვა	1,650,000	1,216,700.00	1,216,700.00	1,216,700.00		1,216,700.00	
	მიწოდების ხარჯები	1,650,000	1,216,700.00	1,216,700.00	1,216,700.00		1,216,700.00	
	სუბსიდები და მიმდინარე ტრანსფერები	1,650,000	1,216,700.00	1,216,700.00	1,216,700.00		1,216,700.00	
17 05	საპალაო მონეტარული პოლიტიკის განყოფილება	1,000,000	749,700.00	749,700.00	749,700.00		749,700.00	
	მიწოდების ხარჯები	1,000,000	749,700.00	749,700.00	749,700.00		749,700.00	
	სხვა საქონელი და მომსახურება	1,000,000	749,700.00	749,700.00	749,700.00		749,700.00	
17 08	საპალაო მონეტარული პოლიტიკის განყოფილება	1,291,300	641,300.00	618,194.17	618,194.04		618,194.04	
	მიწოდების ხარჯები	1,291,300	641,300.00	618,194.17	618,194.04		618,194.04	
	სხვა საქონელი და მომსახურება	1,291,300	641,300.00	618,194.17	618,194.04		618,194.04	
17 07	პროცენტების დაფარვა	2,300,000	2,000,000.00	2,000,000.00	2,000,000.00		2,000,000.00	
	მიწოდების ხარჯები	2,300,000	2,000,000.00	2,000,000.00	2,000,000.00		2,000,000.00	
	სუბსიდები და მიმდინარე ტრანსფერები	2,300,000	2,000,000.00	2,000,000.00	2,000,000.00		2,000,000.00	
17 08	საპალაო მონეტარული პოლიტიკის განყოფილება	205,000	205,000.00	169,331.65	169,331.65		169,331.65	
	მიწოდების ხარჯები	205,000	205,000.00	169,331.65	169,331.65		169,331.65	
	სხვა საქონელი და მომსახურება	170,500	170,500.00	141,109.71	141,109.71		141,109.71	

ს ა ძ ა ლ ა ძ რ ბ ი უ ჯ ე მ ი ს ი ს შ ი ს რ უ ლ ი ბ ა

2010/01/2006 30/09/2006

რეზერვების კოდი	რ ა ს ა ნ ხ ი ლ ი ბ ა	კატორიის მონაცემები			რ ა მ რ ე შ ი ბ ა		ბ ა ზ ი	მარკირება
		მონაცემები	მონაცემები	მონაცემები	საბერძნული	ს ა გ ა ნ ხ ი		
18 00	დამკვეთებისგან მიღებული ანაზღაურებები	34,900	34,900.00	28,221.94	28,221.94		28,221.94	
	საპალაო პენსიები	192,900	145,200.00	139,825.43	122,845.74		122,845.74	
	მიწოდების ხარჯები	172,900	130,200.00	127,514.03	110,534.34		110,534.34	
	მუშა-მოსამსახურეთა შრომის ანაზღაურება	122,100	91,700.00	81,796.00	77,600.27		77,600.27	
	ხელფასი	86,100	71,610.00	71,610.00	68,310.27		68,310.27	
	პენსია	13,700	10,390.00	10,390.00	10,390.00		10,390.00	
	დახმარება	18,300	8,890.00	8,890.00	8,890.00		8,890.00	
	დამკვეთებისგან მიღებული ანაზღაურებები	24,900	18,400.00	18,400.00	18,820.94		18,820.94	
	სხვა საქონელი და მომსახურება	26,300	20,100.00	17,414.03	17,414.03		17,414.03	
	ფულადი ხარჯები	17,000	12,800.00	11,383.70	11,383.70		11,383.70	
	კომუნალური მომსახურების ხარჯები	3,300	7,300.00	5,030.33	5,030.33		5,030.33	
	დედამრწმინდის ხარჯები	7,000	8,000.00	4,383.37	4,383.37		4,383.37	
	ფულადი ხარჯები	1,000	1,000.00	484.00	484.00		484.00	
	კომუნალური მომსახურების ხარჯები	600	300.00	300.00	300.00		300.00	
	კატორიის მონაცემები	20,000	15,000.00	12,311.40	12,311.40		12,311.40	
პროცენტების დაფარვა	20,000	15,000.00	12,311.40	12,311.40		12,311.40		
19 00	საპალაო მონეტარული პოლიტიკის განყოფილება	84,600	84,600.00	84,592.75	83,937.55		83,937.55	
	მიწოდების ხარჯები	84,600	84,600.00	84,592.75	83,937.55		83,937.55	
	მუშა-მოსამსახურეთა შრომის ანაზღაურება	50,800	50,800.00	50,987.35	50,987.35		50,987.35	
	ხელფასი	50,800	50,800.00	50,987.35	50,987.35		50,987.35	
	დამკვეთებისგან მიღებული ანაზღაურებები	10,199	10,199.00	10,197.57	10,197.57		10,197.57	
	სხვა საქონელი და მომსახურება	23,412	23,412.00	23,407.83	22,752.63		22,752.63	
	ფულადი ხარჯები	2,189	2,189.00	2,188.36	2,188.36		2,188.36	
	კომუნალური მომსახურების ხარჯები	3,884	3,884.00	3,881.58	3,881.58		3,881.58	
	დედამრწმინდის ხარჯები	7,793	7,793.00	7,793.07	7,793.07		7,793.07	
	ფულადი ხარჯები	183	183.00	183.28	183.28		183.28	
	ხელფასი და სხვადასხვა მომსახურების ხარჯები	1,728	1,728.00	1,727.31	1,727.31		1,727.31	
	კომუნალური მომსახურების ხარჯები	8,888	8,888.00	8,884.40	8,884.40		8,884.40	
	პროცენტების დაფარვა	4,774	4,774.00	4,773.48	4,773.48		4,773.48	



ს ა ძ ა ლ ა დ ო ბ ი უ ჯ ე ტ ი ს შ ე ს ტ უ ლ ე ბ ა

ა პ ო ტ ო რ ი 01/01/2006 30/09/2006

ჩანაჩენის კოდური პერიდი	დასახელება	წილობრივი		პროცენტული	რეზერვები		ბ ა რ ა ჯ ო	შემაჯავრობება
		რანგისა	ბილიონი		რანგისა	ბილიონი		
	კაპიტალური ხარჯები							
	ძირითადი საშუალებების შეძენა							
30 00	შხაპო მუნიციპალიტეტის სოფლის მეურნეობის განვითარების პროგრამის	45,682	45,682.00	44,858.31	44,858.31	44,858.31	44,858.31	44,858.31
	8090606არ ხარჯები	38,682	38,682.00	37,858.31	37,858.31	37,858.31	37,858.31	37,858.31
	მუშა-მომსახურებელი შრომის ანაზღაურება	18,820	18,820.00	18,380.00	18,380.00	18,380.00	18,380.00	18,380.00
	სესია	18,820	18,820.00	18,380.00	18,380.00	18,380.00	18,380.00	18,380.00
	დამჭირებელი ანაზღაურებები	3,722	3,722.00	3,670.00	3,670.00	3,670.00	3,670.00	3,670.00
	სხვა საქონელი და მომსახურება	16,340	16,340.00	16,028.31	16,028.31	16,028.31	16,028.31	16,028.31
	ოფისი ხარჯები	149	149.00	149.00	149.00	149.00	149.00	149.00
	კომუნალური მომსახურების ხარჯები	1,341	1,341.00	1,339.31	1,339.31	1,339.31	1,339.31	1,339.31
	ვალდებულებების ხარჯები							
	წესის ხარჯები							
	შენიშნული და სხვადასხვა რეზერვების ხარჯები	1,083	1,083.00	1,082.38	1,082.38	1,082.38	1,082.38	1,082.38
	კაპიტალური ხარჯები	378	378.00	377.04	377.04	377.04	377.04	377.04
	რბილი ინვენტარისა და უნიფორმის შეძენის ხარჯები	8,900	8,900.00	8,900.00	8,900.00	8,900.00	8,900.00	8,900.00
	ტრანსპორტირების ხარჯები	8,900	8,900.00	8,900.00	8,900.00	8,900.00	8,900.00	8,900.00
	სხვა ხარჯები	1,360	1,360.00	860.00	860.00	860.00	860.00	860.00
	კაპიტალური ხარჯები	7,000	7,000.00	7,000.00	7,000.00	7,000.00	7,000.00	7,000.00
	ძირითადი საშუალებების შეძენა	7,000	7,000.00	7,000.00	7,000.00	7,000.00	7,000.00	7,000.00
	ძირითადი საშუალებების კაპიტალური რეზერვები							
21 00	შემაჯავრობების განხორციელების ხარჯები	1,000,000	728,400.00	702,131.64	702,131.64	702,131.64	702,131.64	702,131.64
	8090606არ ხარჯები	1,000,000	728,400.00	702,131.64	702,131.64	702,131.64	702,131.64	702,131.64
	სხვა ხელშეწყობის ხარჯები	1,000,000	728,400.00	702,131.64	702,131.64	702,131.64	702,131.64	702,131.64
	ოფისი ხარჯები	19,900	19,900.00	19,900.00	19,900.00	19,900.00	19,900.00	19,900.00
	კომუნალური მომსახურების ხარჯები	945,100	680,260.00	667,878.64	667,878.64	667,878.64	667,878.64	667,878.64
	ვალდებულებების ხარჯები	480,000	288,000.00	283,689.78	283,689.78	283,689.78	283,689.78	283,689.78
	წესის ხარჯები	236,000	189,200.00	191,903.88	191,903.88	191,903.88	191,903.88	191,903.88
	შენიშნული და სხვადასხვა რეზერვების ხარჯები	68,800	43,000.00	43,000.00	43,000.00	43,000.00	43,000.00	43,000.00
	კაპიტალური ხარჯები	280,100	180,100.00	179,899.34	179,899.34	179,899.34	179,899.34	179,899.34
	სხვა ხარჯები	38,800	28,300.00	14,883.00	14,883.00	14,883.00	14,883.00	14,883.00

ს ა ძ ა ლ ა დ ო ბ ი უ ჯ ე ტ ი ს შ ე ს ტ უ ლ ე ბ ა

ა პ ო ტ ო რ ი 01/01/2006 30/09/2006

ჩანაჩენის კოდური პერიდი	დასახელება	წილობრივი		პროცენტული	რეზერვები		ბ ა რ ა ჯ ო	შემაჯავრობება
		რანგისა	ბილიონი		რანგისა	ბილიონი		
22 00	მედიკამენტების განხორციელების ხარჯები	1,748,640	1,748,640.00	1,748,552.86	1,748,552.86	1,748,552.86	1,748,552.86	1,748,552.86
	8090606არ ხარჯები	1,747,640	1,747,640.00	1,747,552.86	1,747,552.86	1,747,552.86	1,747,552.86	1,747,552.86
	მუშა-მომსახურებელი შრომის ანაზღაურება	138,487	138,487.00	136,486.55	136,486.55	136,486.55	136,486.55	136,486.55
	სესია	106,737	106,737.00	106,736.55	106,736.55	106,736.55	106,736.55	106,736.55
	პრემია	18,560	18,560.00	18,560.00	18,560.00	18,560.00	18,560.00	18,560.00
	დახმარება	10,200	10,200.00	10,200.00	10,200.00	10,200.00	10,200.00	10,200.00
	დამჭირებელი ანაზღაურებები	27,115	27,115.00	27,097.31	27,097.31	27,097.31	27,097.31	27,097.31
	მიწოდებები	1,711	1,711.00	1,710.90	1,710.90	1,710.90	1,710.90	1,710.90
	სხვა საქონელი და მომსახურება	7,744	7,744.00	7,743.90	7,743.90	7,743.90	7,743.90	7,743.90
	ოფისი ხარჯები	300	300.00	300.00	300.00	300.00	300.00	300.00
	კომუნალური მომსახურების ხარჯები	648	648.00	648.00	648.00	648.00	648.00	648.00
	ვალდებულებების ხარჯები							
	წესის ხარჯები							
	შენიშნული და სხვადასხვა რეზერვების ხარჯები	300	300.00	300.00	300.00	300.00	300.00	300.00
	კაპიტალური ხარჯები	448	448.00	448.00	448.00	448.00	448.00	448.00
	ტრანსპორტირების ხარჯები	6,784	6,784.00	6,783.90	6,783.90	6,783.90	6,783.90	6,783.90
	სხვა ხარჯები							
	სუბსიდიები და მიწოდებები ტრანსპორტირების ხარჯები	1,878,883	1,878,883.00	1,878,814.70	1,878,814.70	1,878,814.70	1,878,814.70	1,878,814.70
	სესია	1,878,883	1,878,883.00	1,878,814.70	1,878,814.70	1,878,814.70	1,878,814.70	1,878,814.70
	კაპიტალური ხარჯები	1,000	1,000.00	1,000.00	1,000.00	1,000.00	1,000.00	1,000.00
	ძირითადი საშუალებების შეძენა	1,000	1,000.00	1,000.00	1,000.00	1,000.00	1,000.00	1,000.00
22 01	მედიკამენტების განხორციელების ხარჯები	173,057	173,057.00	173,038.16	173,038.16	173,038.16	173,038.16	173,038.16
	8090606არ ხარჯები	172,057	172,057.00	172,038.16	172,038.16	172,038.16	172,038.16	172,038.16
	მუშა-მომსახურებელი შრომის ანაზღაურება	138,487	138,487.00	136,486.55	136,486.55	136,486.55	136,486.55	136,486.55
	სესია	106,737	106,737.00	106,736.55	106,736.55	106,736.55	106,736.55	106,736.55
	პრემია	18,560	18,560.00	18,560.00	18,560.00	18,560.00	18,560.00	18,560.00
	დახმარება	10,200	10,200.00	10,200.00	10,200.00	10,200.00	10,200.00	10,200.00
	დამჭირებელი ანაზღაურებები	27,115	27,115.00	27,097.31	27,097.31	27,097.31	27,097.31	27,097.31

№ 245-250. სომხეთში. 14. სექტემბერი. 2006 წელი.



ს ა ტ ა ლ ა ტ ო ბ ი უ ჯ ე ტ ი ს შ ე ს რ უ ლ ე ბ ა

2006 წლის 01/01/2006 - 30/09/2006

რეკონსტრუქციის პროექტი	რ ა ნ ა ხ ე მ ე ბ ა	წილობრივი რაზმობა (50%)	პროცენტული რაზმობა (50%)	მარკეტინგის ხარჯები	რ ა მ რ ე მ ე ბ ა	ბ ა რ ა ჯ ო	შედეგები
მიწის ნაკვეთი	1,711	1,711.00	1,710.90	1,710.90	1,710.90	1,710.80	
სხვა საკონსტრუქციო და მომსახურება	7,744	7,744.00	7,743.50	7,743.50	7,743.50	7,743.50	
ფუნდის ხარჯები	300	300.00	300.00	300.00	300.00	300.00	
კომუნალური მომსახურების ხარჯები	649	649.00	648.50	648.50	648.50	648.50	
დამატებითი ხარჯები							
წელის ხარჯები							
სტრუქტურული და მხარდაჭერის ხარჯები	300	300.00	300.00	300.00	300.00	300.00	
კომუნალური მომსახურების ხარჯები	448	448.00	448.00	448.00	448.00	448.00	
გრანტის ტენდერის მოვლა-შენახვის ხარჯები	6,786	6,786.00	6,785.00	6,785.00	6,785.00	6,785.00	
სხვა ხარჯები							
კაპიტალური ხარჯები	1,000	1,000.00	1,000.00	1,000.00	1,000.00	1,000.00	
ძირითადი საშუალებების შეძენა	1,000	1,000.00	1,000.00	1,000.00	1,000.00	1,000.00	
22 02 სხვა საკონსტრუქციო და მომსახურება	1,575,583	1,575,583.00	1,575,514.70	1,575,514.70	1,575,514.70	1,575,514.70	
მიწის ნაკვეთი	1,575,583	1,575,583.00	1,575,514.70	1,575,514.70	1,575,514.70	1,575,514.70	
სხვა საკონსტრუქციო და მომსახურება	1,678,683	1,678,683.00	1,678,514.70	1,678,514.70	1,678,514.70	1,678,514.70	
ფუნდის ხარჯები	1,678,683	1,678,683.00	1,678,514.70	1,678,514.70	1,678,514.70	1,678,514.70	
კომუნალური მომსახურების ხარჯები							
დამატებითი ხარჯები							
წელის ხარჯები							
სტრუქტურული და მხარდაჭერის ხარჯები							
კომუნალური მომსახურების ხარჯები							
გრანტის ტენდერის მოვლა-შენახვის ხარჯები							
სხვა ხარჯები							
23 00 მხარდაჭერის ხარჯები	11,766,000	4,642,000.00	4,546,998.47	4,535,138.47	11,850.00	4,546,998.47	
მიწის ნაკვეთი	10,430,000	3,747,000.00	3,677,443.47	3,677,443.47		3,677,443.47	
სხვა საკონსტრუქციო და მომსახურება	176,300	90,800.00	83,687.86	83,687.86		83,687.86	
ფუნდის ხარჯები	86,100	49,200.00	36,227.86	36,227.86		36,227.86	
კომუნალური მომსახურების ხარჯები	89,200	36,600.00	22,660.00	22,660.00		22,660.00	
დამატებითი ხარჯები	20,000	5,000.00	4,800.00	4,800.00		4,800.00	
დამატებითი ხარჯები	31,100	16,800.00	12,737.56	12,737.56		12,737.56	
სხვა საკონსტრუქციო და მომსახურება	138,800	102,900.00	79,364.14	79,364.14		79,364.14	
ფუნდის ხარჯები	17,800	10,000.00	6,808.63	6,808.63		6,808.63	
კომუნალური მომსახურების ხარჯები	38,300	22,300.00	12,011.62	12,011.62		12,011.62	
დამატებითი ხარჯები	7,800	4,000.00	3,891.91	3,891.91		3,891.91	
წელის ხარჯები	8,800	2,000.00					

ს ა ტ ა ლ ა ტ ო ბ ი უ ჯ ე ტ ი ს შ ე ს რ უ ლ ე ბ ა

2006 წლის 01/01/2006 - 30/09/2006

რეკონსტრუქციის პროექტი	რ ა ნ ა ხ ე მ ე ბ ა	წილობრივი რაზმობა (50%)	პროცენტული რაზმობა (50%)	მარკეტინგის ხარჯები	რ ა მ რ ე მ ე ბ ა	ბ ა რ ა ჯ ო	შედეგები
კომუნალური მომსახურების ხარჯები	38,300	12,800.00	11,872.61	11,872.61	11,872.61	11,872.61	
სხვა საკონსტრუქციო და მომსახურება	7,800	4,800.00					
გრანტის ტენდერის მოვლა-შენახვის ხარჯები	88,800	46,400.00	46,307.39	46,307.39		46,307.39	
სხვა ხარჯები	27,000	24,000.00	16,426.80	16,426.80		16,426.80	
სუბსიდიები და მიმდინარე ტრანსფერები	10,065,000	3,537,500.00	3,521,863.91	3,521,863.91		3,521,863.91	
სუბსიდიები	10,065,000	3,537,500.00	3,521,863.91	3,521,863.91		3,521,863.91	
კაპიტალური ხარჯები	1,335,000	895,000.00	869,545.00	857,695.00	11,850.00	869,545.00	
ძირითადი საშუალებების შეძენა	1,120,000	880,000.00	869,219.00	857,369.00	11,850.00	869,219.00	
ძირითადი საშუალებების კაპიტალური რეზერვი	215,000	15,000.00	14,326.00	14,326.00		14,326.00	
23 01 მხარდაჭერის ხარჯები	650,000	414,500.00	343,524.56	343,524.56		343,524.56	
მიწის ნაკვეთი	345,000	209,500.00	155,779.56	155,779.56		155,779.56	
სხვა საკონსტრუქციო და მომსახურება	176,300	90,800.00	83,687.86	83,687.86		83,687.86	
ფუნდის ხარჯები	86,100	49,200.00	36,227.86	36,227.86		36,227.86	
კომუნალური მომსახურების ხარჯები	89,200	36,600.00	22,660.00	22,660.00		22,660.00	
დამატებითი ხარჯები	20,000	5,000.00	4,800.00	4,800.00		4,800.00	
დამატებითი ხარჯები	31,100	16,800.00	12,737.56	12,737.56		12,737.56	
სხვა საკონსტრუქციო და მომსახურება	138,800	102,900.00	79,364.14	79,364.14		79,364.14	
ფუნდის ხარჯები	17,800	10,000.00	6,808.63	6,808.63		6,808.63	
კომუნალური მომსახურების ხარჯები	38,300	22,300.00	12,011.62	12,011.62		12,011.62	
დამატებითი ხარჯები	7,800	4,000.00	3,891.91	3,891.91		3,891.91	
წელის ხარჯები	8,800	2,000.00					
კომუნალური მომსახურების ხარჯები	38,300	12,800.00	11,872.61	11,872.61		11,872.61	
სხვა საკონსტრუქციო და მომსახურება	7,800	4,800.00					
გრანტის ტენდერის მოვლა-შენახვის ხარჯები	88,800	46,400.00	46,307.39	46,307.39		46,307.39	
სხვა ხარჯები	27,000	24,000.00	16,426.80	16,426.80		16,426.80	
კაპიტალური ხარჯები	206,000	206,000.00	187,745.00	187,745.00		187,745.00	
ძირითადი საშუალებების შეძენა	190,000	190,000.00	173,419.00	173,419.00		173,419.00	
ძირითადი საშუალებების კაპიტალური რეზერვი	16,000	15,000.00	14,326.00	14,326.00		14,326.00	
23 02 მხარდაჭერის ხარჯები	10,540,000	4,118,500.00	4,103,538.98	4,091,688.98	11,850.00	4,103,538.98	



ს ა ტ ა ლ ა ტ ბ ი უ ჯ ე ტ ი ს შ ე ს რ უ ლ ე ბ ა

ა ბ ა ო ტ ო რ ი 01/01/2006 30/09/2006

ორგანიზაციის კოდი	რ ა ს ა ნ ხ ე რ ე ბ ა	ფიზიკური რაზმის კოდი	პროექტის რაზმის კოდი	პროექტის რაზმის კოდი	რ ა მ ე რ ე ბ ა		ბ ა რ ჯ ი	შარტის კოდი
					საბარგო	ა გ ა ნ ხ ე		
	80906არმი ხარჯები	9,410,000	3,428,500.00	3,421,738.98	3,421,738.98		3,421,738.98	
	სუბსიდები და მიმდინარე ტრანსფერები	9,410,000	3,428,500.00	3,421,738.98	3,421,738.98		3,421,738.98	
	სესხები	9,410,000	3,428,500.00	3,421,738.98	3,421,738.98		3,421,738.98	
	ტაპიტალური ხარჯები	1,130,000	690,000.00	681,800.00	689,950.00	11,850.00	681,800.00	
	ძირითადი საშუალებების შეძენა	930,000	690,000.00	681,800.00	689,950.00	11,850.00	681,800.00	
	ძირითადი საშუალებების კაპიტალური რეზერვი	200,000						
23 03	წმინდა ნათესავების მოვლა	675,000	109,000.00	99,924.93	99,924.93		99,924.93	
	80906არმი ხარჯები	675,000	109,000.00	99,924.93	99,924.93		99,924.93	
	სუბსიდები და მიმდინარე ტრანსფერები	675,000	109,000.00	99,924.93	99,924.93		99,924.93	
	სესხები	675,000	109,000.00	99,924.93	99,924.93		99,924.93	
24 00	სამხარეთის რეგიონული განვითარების პროგრამები	100,000	16,000.00					
	80906არმი ხარჯები	100,000	16,000.00					
	სუბსიდები და მიმდინარე ტრანსფერები	100,000	16,000.00					
	სესხები	100,000	16,000.00					
28 00	რეაბილიტაციური პროგრამების განხორციელება	901,600	611,350.00	611,350.00	611,350.00		611,350.00	
	80906არმი ხარჯები	901,600	611,350.00	611,350.00	611,350.00		611,350.00	
	მუშა-მომსახურეთა შრომის ანაზღაურება	1,800	1,128.00	1,128.00	1,128.00		1,128.00	
	ხელფასი	1,800	1,128.00	1,128.00	1,128.00		1,128.00	
	დამქირებულებიდან ანაზღაურებები	300	228.00	228.00	228.00		228.00	
	სესხი საქონელი და მომსახურება	800,000	610,000.00	610,000.00	610,000.00		610,000.00	
	სესხი ხარჯები	800,000	610,000.00	610,000.00	610,000.00		610,000.00	
28 01	რეაბილიტაციური პროგრამების განხორციელება	1,800	1,350.00	1,350.00	1,350.00		1,350.00	
	80906არმი ხარჯები	1,800	1,350.00	1,350.00	1,350.00		1,350.00	
	მუშა-მომსახურეთა შრომის ანაზღაურება	1,800	1,128.00	1,128.00	1,128.00		1,128.00	
	ხელფასი	1,800	1,128.00	1,128.00	1,128.00		1,128.00	
	დამქირებულებიდან ანაზღაურებები	300	228.00	228.00	228.00		228.00	
28 02	შინაგარეული რეაბილიტაცია	800,000	610,000.00	610,000.00	610,000.00		610,000.00	

ს ა ტ ა ლ ა ტ ბ ი უ ჯ ე ტ ი ს შ ე ს რ უ ლ ე ბ ა

ა ბ ა ო ტ ო რ ი 01/01/2006 30/09/2006

ორგანიზაციის კოდი	რ ა ს ა ნ ხ ე რ ე ბ ა	ფიზიკური რაზმის კოდი	პროექტის რაზმის კოდი	პროექტის რაზმის კოდი	რ ა მ ე რ ე ბ ა		ბ ა რ ჯ ი	შარტის კოდი
					საბარგო	ა გ ა ნ ხ ე		
	ზრუნველობის განყოფილება							
	80906არმი ხარჯები	800,000	610,000.00	610,000.00	610,000.00		610,000.00	
	სესხი საქონელი და მომსახურება	800,000	610,000.00	610,000.00	610,000.00		610,000.00	
	სესხი ხარჯები	800,000	610,000.00	610,000.00	610,000.00		610,000.00	
26 00	მ. შიდა რეგიონების განვითარების პროგრამები	1,087,627	8,107.00					
	80906არმი ხარჯები	1,087,627	8,107.00					
	სესხი საქონელი და მომსახურება	1,087,627	8,107.00					
	სესხი ხარჯები	1,087,627	8,107.00					
27 00	2005 წლის წარმართვის პროგრამის განხორციელება	907,087	7,087.30					
	80906არმი ხარჯები	907,087	7,087.30					
	სესხი საქონელი და მომსახურება	907,087	7,087.30					
	სესხი ხარჯები	907,087	7,087.30					
34 00	სადაცაო პროგრამების განხორციელება	55,300	55,300.00	52,527.60	52,527.60		52,527.60	
	80906არმი ხარჯები	55,300	55,300.00	52,527.60	52,527.60		52,527.60	
	მუშა-მომსახურეთა შრომის ანაზღაურება	46,100	46,100.00	43,773.00	43,773.00		43,773.00	
	ხელფასი	46,100	46,100.00	43,773.00	43,773.00		43,773.00	
	დამქირებულებიდან ანაზღაურებები	9,200	9,200.00	8,754.60	8,754.60		8,754.60	
35 00	სადაცაო პროგრამების განხორციელება	2,000,403	994,271.00	927,128.95	887,743.62		887,743.62	
	80906არმი ხარჯები	1,941,278	948,946.00	900,803.95	861,418.62		861,418.62	
	მუშა-მომსახურეთა შრომის ანაზღაურება	282,800	114,240.00	114,240.00	92,714.60		92,714.60	
	ხელფასი	193,380	78,880.00	78,880.00	62,794.60		62,794.60	
	პენსია	81,120	35,360.00	35,360.00	12,810.00		12,810.00	
	დახმარება	48,000	12,000.00	12,000.00	11,300.00		11,300.00	
	დამქირებულებიდან ანაზღაურებები	50,488	22,848.00	22,848.00	18,542.91		18,542.91	
	მიღებები	20,389	10,389.00	2,460.00	2,460.00		2,460.00	
	სესხი საქონელი და მომსახურება	63,807	30,190.00	11,889.51	11,889.51		11,889.51	
	სესხი ხარჯები	9,492	5,080.00	1,330.00	1,330.00		1,330.00	
	კომუნალური მომსახურების ხარჯები	17,829	8,747.00	218.00	218.00		218.00	

ს. 245-250. ს. 2006. 14. 2006 წლის 14. 2006 წლის 14.



ს ა ძ ა ლ ა დ ო ბ ი უ ჯ ე მ ტ ი ს უ მ ს რ უ ლ ე ბ ა

2009 წლის 01/01/2006 30/09/2006

რეზონანსი კოდი	დასახელება	წლიური რეზონანსი 2006წ	კვირული რეზონანსი 2006წ	საშუალო რეზონანსი 2006წ	დასრულებული		ბარჯი	შედეგები
					სტატისტიკური	აგენტი		
	გადასრულებული ხარჯები	6,097	3,211.08					
	წლის ხარჯები	2,647	2,809.08					
	ბენეფიცი და სხვადასრულებული ხარჯები	4,838	2,838.08					
	კომპენსაციების ხარჯები	2,647	1,889.08	216.00	216.00		216.00	
	ტრანსპორტი, ტელეკომუნიკაციები და მოვლა-შენახვის ხარჯები	25,430	11,887.00	8,020.00	8,020.00		8,020.00	
	სხვა ხარჯები	6,898	4,386.00	2,329.51	2,329.51		2,329.51	
	სუბსიდიები და მიმდინარე ტრანსფერები	1,564,106	771,279.00	749,366.44	735,811.60		735,811.60	
	სუბსიდიები	1,884,194	771,279.00	749,366.44	735,811.60		735,811.60	
	კაპიტალური ხარჯები	59,125	45,325.00	26,325.00	26,325.00		26,325.00	
	ძირითადი საშუალებების შეძენა	61,328	41,328.00	26,325.00	26,325.00		26,325.00	
	ძირითადი საშუალებების კაპიტალური რემონტი	7,800	4,000.00					
36 01	საბანკო სესხების სტატისტიკა	436,297	222,992.00	177,762.51	151,932.02		151,932.02	
	808060000 ხარჯები	377,172	177,667.00	151,437.51	125,607.02		125,607.02	
	მუშა-მომსახურეთა შრომის ანაზღაურება	252,480	114,240.00	114,240.00	92,714.80		92,714.80	
	ხელფასი	153,360	78,680.00	78,680.00	68,704.60		68,704.60	
	პრემია	61,120	35,560.00	35,560.00	12,810.00		12,810.00	
	დახმარება	48,000	12,600.00	12,600.00	11,200.00		11,200.00	
	დამქირებულებიდან ანაზღაურებები	60,488	22,848.00	22,848.00	15,642.91		15,642.91	
	მივლინებები	20,389	10,389.00	2,480.00	2,480.00		2,480.00	
	სხვა საქონელი და მომსახურება	83,807	30,190.00	11,889.51	11,889.51		11,889.51	
	ოფისი ხარჯები	8,492	8,000.00	1,330.00	1,330.00		1,330.00	
	კომუნალური მომსახურების ხარჯები	17,028	8,747.00	210.00	210.00		210.00	
	გადასრულებული ხარჯები	6,097	3,211.08					
	წლის ხარჯები	2,647	2,809.08					
	ბენეფიცი და სხვადასრულებული ხარჯები	4,838	2,838.08					
	კომპენსაციების ხარჯები	2,647	1,889.08	216.00	216.00		216.00	
	ტრანსპორტი, ტელეკომუნიკაციები და მოვლა-შენახვის ხარჯები	25,430	11,887.00	8,020.00	8,020.00		8,020.00	
	სხვა ხარჯები	6,898	4,386.00	2,329.51	2,329.51		2,329.51	
	კაპიტალური ხარჯები	59,125	45,325.00	26,325.00	26,325.00		26,325.00	

ს ა ძ ა ლ ა დ ო ბ ი უ ჯ ე მ ტ ი ს უ მ ს რ უ ლ ე ბ ა

2009 წლის 01/01/2006 30/09/2006

რეზონანსი კოდი	დასახელება	წლიური რეზონანსი 2006წ	კვირული რეზონანსი 2006წ	საშუალო რეზონანსი 2006წ	დასრულებული		ბარჯი	შედეგები
					სტატისტიკური	აგენტი		
	ძირითადი საშუალებების შეძენა	61,328	41,328.00	26,325.00	26,325.00		26,325.00	
	ძირითადი საშუალებების კაპიტალური რემონტი	7,800	4,000.00					
36 02	საბანკო სესხების სტატისტიკა	1,564,106	771,279.00	749,366.44	735,811.60		735,811.60	
	808060000 ხარჯები	1,564,106	771,279.00	749,366.44	735,811.60		735,811.60	
	სუბსიდიები და მიმდინარე ტრანსფერები	1,564,106	771,279.00	749,366.44	735,811.60		735,811.60	
	სუბსიდიები	1,564,106	771,279.00	749,366.44	735,811.60		735,811.60	
	სულ საბაზო შემოსავლის ბალანსირება	423,945,100	297,047,860.00	293,990,980.67	273,140,266.87	19,380,296.52	292,476,285.39	44,278.00
	808060000 ხარჯები	224,433,653	158,064,884.00	155,565,312.25	152,563,195.97	1,792,907.04	154,356,003.01	
	მუშა-მომსახურეთა შრომის ანაზღაურება	16,697,810	11,778,875.00	11,192,699.29	10,779,937.12		10,779,937.12	
	ხელფასი	12,623,114	6,534,637.00	6,348,131.07	6,009,842.94		6,009,842.94	
	პრემია	1,662,191	1,278,123.00	1,206,190.22	1,178,889.18		1,178,889.18	
	დახმარება	1,422,503	865,716.00	739,416.00	590,405.00		590,405.00	
	დამქირებულებიდან ანაზღაურებები	3,119,193	2,359,563.00	2,241,047.66	2,156,942.83		2,156,942.83	
	მივლინებები	333,100	268,100.00	184,903.08	182,866.58	1,934.60	184,903.08	
	სხვა საქონელი და მომსახურება	22,668,991	13,970,977.30	12,939,781.74	12,885,866.38	13,467.60	12,899,363.98	
	ოფისი ხარჯები	1,287,082	918,790.00	806,671.29	801,631.27	2,926.00	804,587.27	
	კომუნალური მომსახურების ხარჯები	2,898,547	2,469,233.00	1,876,630.42	1,889,281.39	209.00	1,889,490.39	
	გადასრულებული ხარჯები	973,887	503,881.00	633,621.54	632,737.80		632,737.80	
	წლის ხარჯები	782,668	584,672.00	484,139.89	483,813.43		483,813.43	
	ბენეფიცი და სხვადასრულებული ხარჯები	491,214	278,353.00	278,772.98	278,789.38		278,789.38	
	კომპენსაციების ხარჯები	893,899	918,877.60	481,823.13	480,764.64	209.00	480,973.84	
	სხვა კომუნალური ხარჯები	46,280	33,978.60	13,178.87	13,178.87		13,178.87	
	კვების ხარჯები	242,700	182,600.00	168,713.49	168,713.49		168,713.49	
	რეზიდენტიან და ურთიერთობის შედეგის ხარჯები	85,368	44,389.00	41,889.40	41,889.40		41,889.40	
	ტრანსპორტი, ტელეკომუნიკაციები და მოვლა-შენახვის ხარჯები	1,012,249	782,026.00	670,682.38	668,426.63		668,426.63	
	სხვა ხარჯები	17,206,018	9,783,833.30	9,291,834.78	9,248,984.18	19,322.60	9,248,984.18	
	პროცენტების დიფერენცია	1,850,000	1,216,700.00	1,216,700.00	1,216,700.00		1,216,700.00	

№ 245-250. საშუალო 4 რეაბილიტაციის ცენტრი



ს ა ძ ა ლ ა დ ო ბ ი უ ჯ ე მ ტ ი ს შ ე ს რ უ ლ მ ა ბ ა

პერიოდები 01/01/2006 30/09/2006

რეაბილიტაციის კოდი	დასახელება	წლიური	კვირით	პერიოდული	დაბრუნების		ბარჯი	შედეგობა
		რეაბილიტაციის ბიუჯეტი	რეაბილიტაციის ბიუჯეტი	პერიოდული	საბარჯო	განაკვეთი		
	სუბსიდიები და მიმდინარე ტრანსფერები	181,174,668	128,470,448.70	127,790,183.48	128,340,741.60	1,777,414.94	127,118,166.00	
	სუბსიდიები	180,883,371	128,278,181.70	127,589,796.48	128,151,154.05	1,777,414.94	126,828,569.00	
	მიმდინარე ტრანსფერები	191,287	191,287.00	190,387.00	189,587.00		189,587.00	
	ქაპიტალური ხარჯები	199,511,447	138,982,096.00	138,425,658.42	120,577,070.90	17,587,489.48	138,120,282.38	44,278.00
	ძირითადი საშუალებების შექმნა	16,191,487	14,873,986.00	14,838,176.74	14,498,238.74	261,850.00	14,338,176.74	
	შენიშნების შექმნა, შეწვდომლობის რეკონსტრუქცია	20,714,100	13,869,480.00	13,882,822.13	10,282,322.13	3,700,500.00	13,882,822.13	
	ძირითადი საშუალებების კაპიტალური რემონტი	163,026,860	119,238,630.00	109,813,869.56	96,248,422.63		109,829,283.51	44,278.00

რეაბილიტაციის ბიუჯეტის ბალანსბრუნების შესრულება შუამდგომლობის პერიოდში

პერიოდები 01/01/2006 30/09/2006 რანგით 10

შუამდგომლობის კოდი	დასახელება	წლიური	კვირით	პერიოდული	დაბრუნების		ბარჯი	შედეგობა
		რეაბილიტაციის ბიუჯეტი	რეაბილიტაციის ბიუჯეტი	პერიოდული	საბარჯო	განაკვეთი		
	სულ რამდენიმე ბიუჯეტის ხარჯები	47,964,900	35,052,040.00	31,891,838.80	30,891,074.60	102,947.00	30,991,478.10	2,543.50
	მიმდინარე ხარჯები	37,834,298	27,193,817.80	24,860,809.80	24,117,881.60	102,947.00	24,218,080.10	2,538.50
	მუშა-მისამართის ხარჯები	7,882,448	5,780,053.80	5,872,374.30	5,424,322.90		5,463,726.90	498.00
	სხვა ხარჯები	7,049,848	5,451,853.60	5,344,809.30	5,188,440.90		5,157,944.90	498.00
	პროცენტი	221,860	189,450.00	188,885.00	187,338.00		187,338.00	
	დახმარება	317,000	190,300.00	188,900.00	138,444.00		138,444.00	
	დამკვეთიდან მიმდინარე ხარჯები	1,619,988	1,179,982.90	1,145,157.50	1,094,454.40		1,094,454.40	
	სხვა საკონტრაქტო და მომსახურება	17,872,083	12,061,279.30	10,414,660.50	9,871,230.80	102,947.00	9,972,135.30	2,042.50
	ოცნების ხარჯები	579,487	428,482.00	364,524.10	363,090.00		363,090.00	
	კომუნიკაციების ხარჯები	3,399,106	2,290,091.80	1,790,293.50	1,733,212.80		1,737,349.00	1,863.80
	საინჟინერო-კონსტრუქციის ხარჯები	1,077,102	782,568.20	813,851.80	893,328.60		892,432.20	894.40
	ფუნდების ხარჯები	1,117,871	787,754.40	689,687.10	671,894.00		671,104.70	789.40
	პენსიების და სხვადასხვა ხარჯები	709,809	411,183.90	297,768.00	288,820.00		288,820.00	
	კომუნიკაციების ხარჯები	144,218	114,283.70	97,380.80	96,287.10		96,287.10	
	სხვა კომუნიკაციის ხარჯები	360,106	244,331.80	191,616.00	190,106.00		189,925.00	180.00
	კვების ხარჯები	4,839,020	3,197,204.30	2,862,462.00	2,863,220.30		2,863,220.30	43.70
	სამშენიშნო ხარჯები	16,000	11,700.00	8,128.00	8,128.00		8,128.00	
	რეალიზაციის ხარჯები და შედეგების შექმნის ხარჯები	17,837,149	12,986,260.60	112,756.00	111,923.00		111,923.00	
	ტრანსპორტი, ტექნიკური და მოვლა-შენიშნის ხარჯები	213,800	163,340.00	148,823.30	148,339.30		148,339.30	
	სხვა ხარჯები	8,634,932	5,861,180.40	5,327,572.40	4,937,273.60	102,947.00	5,040,085.60	135.00
	სუბსიდიები და მიმდინარე ტრანსფერები	10,964,200	8,171,772.00	7,748,817.50	7,687,733.50		7,687,733.50	
	სუბსიდიები	10,964,200	8,171,772.00	7,748,817.50	7,687,733.50		7,687,733.50	
	ქაპიტალური ხარჯები	10,020,804	7,886,422.20	6,910,728.00	6,773,393.00		6,773,393.00	5.00
	ძირითადი საშუალებების შექმნა	491,671	413,084.00	324,787.50	322,975.50		322,975.50	
	ძირითადი საშუალებების კაპიტალური რემონტი	8,529,033	7,444,458.20	6,585,940.50	6,450,417.50		6,450,417.50	5.00

ქვეყნის რეაბილიტაციის ბიუჯეტის შესრულება შუამდგომლობის პერიოდში

პერიოდები 01/01/2006 30/09/2006 რანგით 11

ფუნქციონალური კოდი	დასახელება	წლიური რეაბილიტაციის ბიუჯეტი	კვირით რეაბილიტაციის ბიუჯეტი	პერიოდული რეაბილიტაციის ბიუჯეტი	დაბრუნების		ბარჯი	
					შუამდგომლობის		შუამდგომლობის	
					საბარჯო	განაკვეთი	საბარჯო	განაკვეთი
01 00	I. საბინაო რეაბილიტაციის ხარჯების შესრულება	3,997.9	2,877.9	2,433.4	244.5	2,417.2	2,198.8	229.4
	დასახელებული ობიექტები	3,997.9	2,877.9	2,433.4	244.5	2,417.2	2,198.8	229.4
04 00	IV. ბ ა ნ ა ო ლ მ ა ბ ა	14,821.7	10,413.7	9,828.4	785.3	8,648.2	8,209.9	438.3
	საინჟინერო-კონსტრუქციის ხარჯები	14,821.7	10,413.7	9,828.4	785.3	8,648.2	8,209.9	438.3
06 00	VI. სოციალური რეაბილიტაციის და სოციალური შედეგების ხარჯები	10,750.8	8,001.4	7,999.1	2.3	7,983.0	7,562.5	0.5
	სოციალური დასაცემის პროგრამები	10,038.9	7,448.5	7,448.5	7,101.3	7,101.3	7,101.3	
	სხვა სოციალური ღონისძიებები, პროექტები	711.7	552.9	550.6	2.3	481.7	461.2	0.5
	არ არის კლასიფიცირებული სხვა ძირითადი ხარჯები							
07 00	VII. საინჟინერო-კონსტრუქციის რეაბილიტაციის ხარჯები	16,729.3	12,166.5	8,340.2	6,826.3	10,829.5	4,715.3	6,114.2
	საბინაო შენეშლობის და კომუნიკაციის განკონსტრუქციის ღონისძიებები	4,860.4	3,882.7	3,882.7	3,443.4	3,443.4	3,443.4	
14 00	XI. საინჟინერო-კონსტრუქციის რეაბილიტაციის ხარჯები	12,068.9	8,283.8	5,340.2	2,943.6	7,386.1	4,715.3	2,670.8
	საინჟინერო-კონსტრუქციის რეაბილიტაციის ხარჯები	2,055.4	1,792.6	1,792.6	1,633.6	1,633.6	1,633.6	
14 03	სხვა ხარჯები, რომლებიც არ არის კლასიფიცირებული ფუნქციონალური კლასიფიკაციის სხვა ძირითადი ხარჯებით	2,055.4	1,792.6	1,792.6	1,633.6	1,633.6	1,633.6	
	სულ ბ ა ნ ა ო ლ მ ა ბ ა	47,964.9	35,052.0	27,193.8	7,858.4	30,991.5	24,218.1	6,773.4



გლდან-ნაპალაშვილის რაიონის ბიუჯეტის შესრულება

ა პ თ რ ი 01/01/2006
30/09/2006
ღანაკთი 12

რგანონა- დართი კოდი	რ ა ნ ა ნ ბ ე ბ ა	რ ა ნ ა ნ ბ ე ბ ა			რ ა ნ ა ნ ბ ე ბ ა		ბ ა რ ა ჯ ი	შემაჯობება
		წილი რანაკთი 0088	კაპიტალი რანაკთი 0088	პარამეტრი რანაკთი 0088	სტრატეგია	აგანსი		
28 90	გლდან-ნაპალაშვილის რაიონი	10,826,800	7,980,400.00	7,665,586.00	7,029,090.00	7,029,090.00		
	გიორგიანი ხარკები	9,143,584	6,600,836.00	6,365,363.00	5,862,072.00	5,862,072.00		
	მუშა-მოსამსახურეთა შრომის ანაზღაურება	1,752,040	1,360,937.00	1,337,799.00	1,288,111.00	1,288,111.00		
	ხელფასი	1,691,740	1,300,837.00	1,277,799.00	1,234,111.00	1,234,111.00		
	პრემია	39,100	29,400.00	29,400.00	28,800.00	28,800.00		
	დახმარება	81,200	30,600.00	30,600.00	25,200.00	25,200.00		
	დამჭირებულებიდან ანარქიკები	350,948	272,698.00	267,573.00	257,393.00	257,393.00		
	სხვა საკონტრაქტული და მომსახურება	4,126,898	2,603,801.00	2,586,991.00	2,179,533.00	2,179,533.00		
	ოფისის ხარჯები	128,134	91,270.00	82,667.00	82,527.00	82,527.00		
	კომუნალური მომსახურების ხარჯები	744,217	602,784.00	441,491.00	396,087.00	396,087.00		
	ელექტროენერჯიის ხარჯები	564,783	180,815.00	163,886.00	143,839.00	143,839.00		
	წყლის ხარჯები	264,711	187,864.00	167,186.00	163,913.00	163,913.00		
	ბენეფიცი და სხვადასხვა ტიპის ხარჯები	134,371	98,442.00	48,337.00	40,227.00	40,227.00		
	კომპიუტერული ხარჯები	24,941	19,911.00	17,137.00	16,329.00	16,329.00		
	სხვა კომუნალური ხარჯები	7,942	6,862.00	4,188.00	4,299.00	4,299.00		
	კვების ხარჯები	1,374,920	953,161.00	873,972.00	778,012.00	778,012.00		
	ტრანსპორტი და უნიფორმის შეღების ხარჯები	35,823	35,282.00	38,991.00	28,890.00	28,890.00		
	ტრანსპორტი ტენდენციული და მოვლა-შენახვის ხარჯები	34,500	28,800.00	22,830.00	22,939.00	22,939.00		
	სხვა ხარჯები	1,809,323	1,192,364.00	1,146,431.00	870,078.00	870,078.00		
	სუბსიდები და მიმდინარე ტრანსფერები	2,913,700	2,163,400.00	2,163,400.00	2,137,035.00	2,137,035.00		
	სუბსიდები	2,913,700	2,163,400.00	2,163,400.00	2,137,035.00	2,137,035.00		
	ქაინტელუიტი ხარჯები	1,683,216	1,379,564.00	1,300,223.00	1,167,018.00	1,167,018.00		
	ბიზნესის სუბსიდების შექმნა	82,118	52,118.00	61,791.00	60,009.00	60,009.00		
	ბიზნესის სუბსიდების კაპიტალური რეზერვი	1,601,100	1,297,448.00	1,238,432.00	1,107,009.00	1,107,009.00		
28 91 01	გლდან-ნაპალაშვილის რაიონის ნაპირების აპარატი	642,500	486,780.00	464,430.00	435,355.00	435,355.00		
	გიორგიანი ხარკები	575,600	419,880.00	410,410.00	381,335.00	381,335.00		
	მუშა-მოსამსახურეთა შრომის ანაზღაურება	323,900	241,900.00	241,900.00	217,871.00	217,871.00		
	ხელფასი	232,800	187,400.00	187,400.00	168,271.00	168,271.00		
	პრემია	35,800	29,900.00	29,900.00	26,400.00	26,400.00		
	დახმარება	55,200	27,800.00	27,800.00	23,000.00	23,000.00		
28 91 02	გლდან-ნაპალაშვილის რაიონის საპროექტო	68,000	53,820.00	44,684.00	41,223.00	41,223.00		
	გიორგიანი ხარკები	68,000	53,820.00	44,684.00	41,223.00	41,223.00		
	მუშა-მოსამსახურეთა შრომის ანაზღაურება	30,600	23,780.00	23,780.00	20,887.00	20,887.00		
	ხელფასი	21,300	18,280.00	18,280.00	16,287.00	16,287.00		
	პრემია	3,300	2,800.00	2,800.00	2,400.00	2,400.00		
	დახმარება	6,000	3,000.00	3,000.00	2,200.00	2,200.00		
	დამჭირებულებიდან ანარქიკები	6,100	4,740.00	4,740.00	4,172.00	4,172.00		
	სხვა საკონტრაქტული და მომსახურება	31,300	25,300.00	16,164.00	16,164.00	16,164.00		
	ოფისის ხარჯები	5,500	4,800.00	2,890.00	2,890.00	2,890.00		
	კომუნალური მომსახურების ხარჯები	9,300	7,000.00	3,130.00	3,130.00	3,130.00		
	ელექტროენერჯიის ხარჯები	6,000	6,000.00	2,954.00	2,954.00	2,954.00		
	წყლის ხარჯები	900	400.00					
	კომპიუტერული ხარჯები	900	300.00	176.00	176.00	176.00		
	სხვა კომუნალური ხარჯები	900	300.00					
	ტრანსპორტი ტენდენციული და მოვლა-შენახვის ხარჯები	16,500	13,900.00	10,144.00	10,144.00	10,144.00		
28 02	საქართველოს რესპუბლიკის	3,796,000	2,784,100.00	2,575,000.00	2,389,911.00	2,389,911.00		

№ 245-250, გვერდი 14, რეგისტრირებული 2006 წლის



გლდან-ნაბაკლავის რაიონის პიუჯატის შესრულება

20090901 01/01/2006 30/09/2006

რანგისა და კოდი	რ ა ნ ა ხ ე რ ე ბ ა	ფინანსური დახარჯვა ბანკი	კაპიტალური დახარჯვა ბანკი	გარდასახვა	რ ა მ ე ყ ე მ ა ა		ბ ა რ ა ჯ ი	დასრულება
					საბრუნო	აგანსი		
28 03 05	სხვა სრულად რეზერვები	153,600	121,900.00	121,900.00	118,152.00		119,152.00	
	მიგრაციის ხარჯები	151,300	119,600.00	119,600.00	118,634.00		118,634.00	
	მიუ-მოსამსახურეთა შრომის ანაზღაურება	39,550	23,950.00	23,950.00	23,024.00		23,024.00	
	სესია	39,550	23,950.00	23,950.00	23,024.00		23,024.00	
	დამკრავებულად ანარიცხები	8,150	4,850.00	4,850.00	4,805.00		4,805.00	
	სხვა საქონელი და მომსახურება	8,400	6,400.00	6,400.00	6,315.00		6,315.00	
	ოფისის ხარჯები	3,900	3,900.00	3,900.00	2,949.00		2,949.00	
	კომუნალური მომსახურების ხარჯები	4,800	3,400.00	3,400.00	3,375.00		3,375.00	
	დღებოცნების ხარჯები	2,300	1,700.00	1,700.00	1,700.00		1,700.00	
	წვდის ხარჯები	690	600.00	600.00	600.00		600.00	
	სხვა კომუნალური ხარჯები	1,800	1,200.00	1,200.00	1,175.00		1,175.00	
	სუბსიდები და მიმდინარე ტრანსფერები	106,200	85,650.00	85,650.00	84,899.00		84,899.00	
	სუბსიდები	106,200	85,650.00	85,650.00	84,899.00		84,899.00	
	დაპირდაპირი ხარჯები	2,300	2,300.00	2,300.00	518.00		518.00	
	ძირითადი საშუალებების შეძენა	2,300	2,300.00	2,300.00	518.00		518.00	
28 03 05 01	სრულად სტაბილური რესერვული ფონდის შესახებ ხარჯები	47,400	36,400.00	36,400.00	34,462.00		34,462.00	
	მიგრაციის ხარჯები	45,100	34,100.00	34,100.00	33,944.00		33,944.00	
	მიუ-მოსამსახურეთა შრომის ანაზღაურება	39,550	23,950.00	23,950.00	23,024.00		23,024.00	
	სესია	39,550	23,950.00	23,950.00	23,024.00		23,024.00	
	დამკრავებულად ანარიცხები	6,150	4,850.00	4,850.00	4,805.00		4,805.00	
	სხვა საქონელი და მომსახურება	8,400	6,400.00	6,400.00	6,315.00		6,315.00	
	ოფისის ხარჯები	3,900	3,900.00	3,900.00	2,949.00		2,949.00	
	კომუნალური მომსახურების ხარჯები	4,800	3,400.00	3,400.00	3,375.00		3,375.00	
	დღებოცნების ხარჯები	2,300	1,700.00	1,700.00	1,700.00		1,700.00	
	წვდის ხარჯები	690	600.00	600.00	600.00		600.00	
	სხვა კომუნალური ხარჯები	1,800	1,200.00	1,200.00	1,175.00		1,175.00	
	დაპირდაპირი ხარჯები	2,300	2,300.00	2,300.00	518.00		518.00	
	ძირითადი საშუალებების შეძენა	2,300	2,300.00	2,300.00	518.00		518.00	
28 03 05 02	გარდასახვითი ფონდის ხარჯების რეზერვები	56,700	48,300.00	48,300.00	48,300.00		48,300.00	
	მიგრაციის ხარჯები	56,700	48,300.00	48,300.00	48,300.00		48,300.00	
	სუბსიდები და მიმდინარე ტრანსფერები	56,700	48,300.00	48,300.00	48,300.00		48,300.00	
	სუბსიდები	56,700	48,300.00	48,300.00	48,300.00		48,300.00	
28 03 05 03	სრულად სტაბილური რესერვული ფონდის შესახებ ხარჯები	39,000	29,300.00	29,300.00	28,830.00		28,830.00	
	მიგრაციის ხარჯები	39,000	29,300.00	29,300.00	28,830.00		28,830.00	
	სუბსიდები და მიმდინარე ტრანსფერები	39,000	29,300.00	29,300.00	28,830.00		28,830.00	
	სუბსიდები	39,000	29,300.00	29,300.00	28,830.00		28,830.00	
28 03 05 04	სრულად სტაბილური რესერვული ფონდის შესახებ ხარჯები	10,500	7,900.00	7,900.00	7,560.00		7,560.00	
	მიგრაციის ხარჯები	10,500	7,900.00	7,900.00	7,560.00		7,560.00	
	სუბსიდები და მიმდინარე ტრანსფერები	10,500	7,900.00	7,900.00	7,560.00		7,560.00	
	სუბსიდები	10,500	7,900.00	7,900.00	7,560.00		7,560.00	
28 04	სრულად სტაბილური რესერვული ფონდის შესახებ ხარჯები	830,409	699,649.00	699,649.00	685,094.00		685,094.00	
	დაპირდაპირი ხარჯები	830,409	699,649.00	699,649.00	685,094.00		685,094.00	
	ძირითადი საშუალებების კაპიტალური რეზერვი	830,409	699,649.00	699,649.00	685,094.00		685,094.00	
28 05	სრულად სტაბილური რესერვული ფონდის შესახებ ხარჯები	2,234,481	1,466,141.00	1,466,141.00	1,055,996.00		1,055,996.00	
	მიგრაციის ხარჯები	1,704,781	1,101,441.00	1,075,961.00	804,081.00		804,081.00	
	სხვა საქონელი და მომსახურება	1,704,781	1,101,441.00	1,075,961.00	804,081.00		804,081.00	
	სესია ხარჯები	1,704,781	1,101,441.00	1,075,961.00	804,081.00		804,081.00	
	დაპირდაპირი ხარჯები	529,700	364,700.00	364,700.00	251,915.00		251,915.00	
	ძირითადი საშუალებების კაპიტალური რეზერვი	529,700	364,700.00	364,700.00	251,915.00		251,915.00	
28 05 01	სხვა სრულად სტაბილური რესერვული ფონდის შესახებ ხარჯები	529,700	364,700.00	364,700.00	251,915.00		251,915.00	
	დაპირდაპირი ხარჯები	529,700	364,700.00	364,700.00	251,915.00		251,915.00	
	ძირითადი საშუალებების კაპიტალური რეზერვი	529,700	364,700.00	364,700.00	251,915.00		251,915.00	
28 05 02	სხვა სრულად სტაბილური რესერვული ფონდის შესახებ ხარჯები	400,000	267,000.00	266,956.00	247,315.00		247,315.00	
	დაპირდაპირი ხარჯები	400,000	267,000.00	266,956.00	247,315.00		247,315.00	
	სხვა საქონელი და მომსახურება	400,000	267,000.00	266,956.00	247,315.00		247,315.00	
	სესია ხარჯები	400,000	267,000.00	266,956.00	247,315.00		247,315.00	
28 05 03	სხვა სრულად სტაბილური რესერვული ფონდის შესახებ ხარჯები	117,200	117,200.00	117,200.00	117,180.00		117,180.00	

N 245-250 ნაშრომი, 14 მარტი, 2006 წელი



გლანი-ნაპალაშვილის რაიონის ბიუჯეტის შესრულება

პერიოდი 01/01/2006 30/09/2006

რანგის- დანი პერი	დასახელება	ფიცილი	კაოფი	რანგის- დანი		რანგის- დანი		ბანი	რანგის- დანი
		ფიცილი	კაოფი	რანგის- დანი	კაოფი	რანგის- დანი	კაოფი		
	808060000 ბიუჯეტი	117,200	117,200.00	117,200.00	117,180.00			117,180.00	
	სხვა ხაზები და მომსახურება	117,200	117,200.00	117,200.00	117,180.00			117,180.00	
	სხვა ხაზები	117,200	117,200.00	117,200.00	117,180.00			117,180.00	
28 05 04	სხვა ხაზები	708,181	352,691.00	329,862.00	318,164.00			318,164.00	
	808060000 ბიუჯეტი	708,181	352,691.00	329,862.00	318,164.00			318,164.00	
	სხვა ხაზები და მომსახურება	708,181	352,691.00	329,862.00	318,164.00			318,164.00	
	სხვა ხაზები	708,181	352,691.00	329,862.00	318,164.00			318,164.00	
28 05 05	სხვა ხაზები	479,400	364,550.00	361,943.00	121,422.00			121,422.00	
	სხვა ხაზები	479,400	364,550.00	361,943.00	121,422.00			121,422.00	
	სხვა ხაზები	479,400	364,550.00	361,943.00	121,422.00			121,422.00	
28 06	სხვა ხაზები	18,000	13,500.00	12,482.00	12,482.00			12,482.00	
	სხვა ხაზები	18,000	13,500.00	12,482.00	12,482.00			12,482.00	
	სხვა ხაზები	18,000	13,500.00	12,482.00	12,482.00			12,482.00	
28 07	სხვა ხაზები	50,810	51,110.00	40,298.00	40,298.00			40,298.00	
	სხვა ხაზები	50,810	51,110.00	40,298.00	40,298.00			40,298.00	
	სხვა ხაზები	50,810	51,110.00	40,298.00	40,298.00			40,298.00	
28 08	სხვა ხაზები	225,500	225,500.00	197,237.00	197,234.00			197,234.00	
	სხვა ხაზები	225,500	225,500.00	197,237.00	197,234.00			197,234.00	
	სხვა ხაზები	187,500	187,500.00	164,382.00	164,382.00			164,382.00	
	სხვა ხაზები	187,500	187,500.00	164,382.00	164,382.00			164,382.00	
	სხვა ხაზები	38,000	38,000.00	32,855.00	32,852.00			32,852.00	

გლანი-ნაპალაშვილის რაიონის ბიუჯეტის შესრულება ფუნდირალურ შრიტში

პერიოდი 01/01/2006 30/09/2006

რანგის-
დანი 13

პერიოდი

ფუნდირალური კოდი	დასახელება	წლიური დასახელება გეგმა	პერიოდის დასრულებული გეგმა		ბიუჯეტის გეგმა			
			სულ	ბიუჯეტის გეგმა		სულ	ბიუჯეტის გეგმა	
				მიმდინარე	კაპიტალური		მიმდინარე	კაპიტალური
01 00	I სხვადასხვა სახის მომსახურება	710.5	540.6	473.7	66.9	476.6	422.6	54.0
	დასახელებული ორგანიზაციები	710.5	540.6	473.7	66.9	476.6	422.6	54.0
04 00	IV. განათლების დასახელებული ორგანიზაციები	3,796.0	2,784.1	2,538.1	246.0	2,389.9	2,214.4	175.5
	საგანმანათლებლო დაწესებულებები	3,796.0	2,784.1	2,538.1	246.0	2,389.9	2,214.4	175.5
06 00	VI სხვადასხვა სახის სოციალური დასახელებული ორგანიზაციები	2,961.1	2,199.8	2,197.5	2.3	2,171.5	2,171.0	0.5
	სოციალური დასახელებული ორგანიზაციები	2,961.1	2,199.8	2,197.5	2.3	2,171.5	2,171.0	0.5
	სხვა სოციალური დასახელებული ორგანიზაციები	153.6	121.9	119.6	2.3	119.1	118.6	0.5
	არ არის კლასიფიცირებული სხვა დასახელებული ორგანიზაციები							
07 00	VII სხვადასხვა სახის საბინაო მომსახურება	3,064.9	2,165.8	1,101.4	1,064.4	1,741.1	804.1	937.0
	საბინაო მომსახურება	830.4	899.7	899.7	885.1	885.1	885.1	885.1
	კაპიტალური	2,234.5	1,466.1	1,101.4	364.7	1,056.0	804.1	251.9
14 00	XI სხვადასხვა სახის სხვადასხვა სახის სხვადასხვა სახის	294.3	290.1	290.1		250.0	250.0	
	სხვადასხვა სახის	294.3	290.1	290.1		250.0	250.0	
14 03	სხვადასხვა სახის სხვადასხვა სახის	294.3	290.1	290.1		250.0	250.0	
	სხვადასხვა სახის	294.3	290.1	290.1		250.0	250.0	
	სულ	10,826.8	7,980.4	6,900.8	1,379.6	7,029.1	5,862.1	1,167.0



ლიზუნა ჩაღვრამის ტაბოლის ბიუჯეტის შესრულება

დანართი 14

2009 წელი 01/01/2006

30/09/2006

რეკონსტრუქციის კოდი	რ ა ნ ა ხ ე მ ე ბ ა	წილობრივი რაზმის/პროცენტი	კაპიტალური რაზმის/პროცენტი	ბალანსირება	რ ა ნ ე რ ე ბ ა		ბ ა რ ა ჯ ი	მარშრუტი
					საბარაო	აგანბნ		
29 00	სოფლის მეურნეობის რაიონი	8,328,200	6,079,160.00	5,693,627.00	5,648,463.00		5,648,463.00	
	სოფლის მეურნეობის ხარჯები	6,044,636	4,287,535.00	4,044,753.00	4,002,999.00		4,002,999.00	
	მუშა-მოსამსახურეთა შრომის ანაზღაურება	1,300,801	1,002,623.00	1,002,623.00	975,330.00		975,330.00	
	ხელფასი	1,199,801	940,223.00	940,223.00	913,807.00		913,807.00	
	პრემია	64,400	36,900.00	36,900.00	36,473.00		36,473.00	
	დახმარება	67,400	26,900.00	26,900.00	26,000.00		26,000.00	
	დამქირებულებიდან ანარიცხები	280,198	209,630.00	200,530.00	195,059.00		195,059.00	
	ხსენი საკონფლი და მომსახურება	2,810,339	1,843,792.00	1,853,005.00	1,645,483.00		1,645,483.00	
	ფუნდის ხარჯები	94,800	83,938.00	72,838.00	72,838.00		72,838.00	
	კომუნალური მომსახურების ხარჯები	581,830	382,450.00	272,787.00	272,787.00		272,787.00	
	ფლავირების ხარჯები	168,280	111,738.00	80,888.00	80,818.00		80,818.00	
	ფუნდის ხარჯები	394,790	136,368.00	81,862.00	81,062.00		81,062.00	
	სენსიტივ და სხვადაც ხარჯები	116,800	76,488.00	38,178.00	38,178.00		38,178.00	
	კაპიტალური ხარჯები	38,800	23,880.00	19,918.00	19,918.00		19,918.00	
	სხვა კომუნალური ხარჯები	83,800	46,198.00	33,838.00	33,838.00		33,838.00	
	ფუნდის ხარჯები	708,708	388,708.00	388,643.00	388,643.00		388,643.00	
	მასალი ინვესტიციის და უნაყოფო შუქების ხარჯები	26,300	13,100.00					
	გრანტული ტენდერების და მოვლა-შენახვის ხარჯები	42,800	32,300.00	29,234.00	29,234.00		29,234.00	
	სხვა ხარჯები	1,377,800	847,300.00	892,997.00	886,391.00		886,391.00	
	სუბსიდიები და მიმდინარე ტრანსფერები	1,873,200	1,249,700.00	1,188,701.00	1,187,127.00		1,187,127.00	
	სუბსიდიები	1,873,200	1,249,700.00	1,188,701.00	1,187,127.00		1,187,127.00	
	კაპიტალური ხარჯები	2,283,664	1,741,625.00	1,648,774.00	1,645,464.00		1,645,464.00	
	ძირითადი საშუალებების შექმნა	36,664	36,660.00	11,806.00	11,806.00		11,806.00	
	ძირითადი საშუალებების კაპიტალური მფლობელი	2,247,000	1,704,965.00	1,636,968.00	1,633,658.00		1,633,658.00	
29 01 01	სოფლის მეურნეობის რაიონის ბაგრატი	575,100	427,300.00	411,502.00	400,399.00		400,399.00	
	სოფლის მეურნეობის ხარჯები	542,600	398,800.00	384,996.00	373,593.00		373,593.00	
	მუშა-მოსამსახურეთა შრომის ანაზღაურება	325,200	234,200.00	234,200.00	224,796.00		224,796.00	
	ხელფასი	232,800	177,800.00	177,800.00	168,483.00		168,483.00	
	პრემია	40,800	32,800.00	32,800.00	32,483.00		32,483.00	
	დახმარება	61,400	23,800.00	23,800.00	23,800.00		23,800.00	
	დამქირებულებიდან ანარიცხები	162,800	117,800.00	103,888.00	103,888.00		103,888.00	
	ხსენი საკონფლი და მომსახურება	162,800	117,800.00	103,888.00	103,888.00		103,888.00	
	ფუნდის ხარჯები	32,000	23,500.00	19,318.00	19,318.00		19,318.00	
	კომუნალური მომსახურების ხარჯები	84,800	67,500.00	60,814.00	60,804.00		60,804.00	
	ფლავირების ხარჯები	34,800	27,400.00	30,363.00	30,363.00		30,363.00	
	ფუნდის ხარჯები	7,800	4,800.00	4,634.00	4,634.00		4,634.00	
	კაპიტალური ხარჯები	22,100	17,100.00	17,227.00	17,227.00		17,227.00	
	სხვა კომუნალური ხარჯები	39,800	22,800.00	19,188.00	19,188.00		19,188.00	
	სხვა კომუნალური ხარჯები	32,000	24,800.00	21,309.00	21,309.00		21,309.00	
	გრანტული ტენდერების და მოვლა-შენახვის ხარჯები	4,000	3,000.00	1,868.00	1,868.00		1,868.00	
	სხვა ხარჯები	32,500	26,700.00	26,806.00	26,806.00		26,806.00	
	კაპიტალური ხარჯები	17,000	13,700.00	11,806.00	11,806.00		11,806.00	
	ძირითადი საშუალებების კაპიტალური მფლობელი	15,000	10,000.00	10,000.00	10,000.00		10,000.00	
29 01 02	სოფლის მეურნეობის რაიონის ბაგრატი	54,700	41,800.00	40,385.00	38,315.00		38,315.00	
	სოფლის მეურნეობის ხარჯები	38,800	23,900.00	23,900.00	22,108.00		22,108.00	
	მუშა-მოსამსახურეთა შრომის ანაზღაურება	21,300	17,800.00	17,300.00	16,928.00		16,928.00	
	ხელფასი	3,000	3,000.00	3,000.00	2,980.00		2,980.00	
	პრემია	6,000	3,000.00	3,000.00	2,900.00		2,900.00	
	დახმარება	8,100	4,700.00	4,700.00	4,422.00		4,422.00	
	დამქირებულებიდან ანარიცხები	17,800	13,200.00	11,785.00	11,785.00		11,785.00	
	ხსენი საკონფლი და მომსახურება	17,800	13,200.00	11,785.00	11,785.00		11,785.00	
	ფუნდის ხარჯები	4,000	3,100.00	2,838.00	2,828.00		2,828.00	
	კომუნალური მომსახურების ხარჯები	3,500	2,600.00	1,546.00	1,546.00		1,546.00	
	ფლავირების ხარჯები	2,800	2,800.00	1,546.00	1,546.00		1,546.00	
	ფუნდის ხარჯები	700	300.00					
	გრანტული ტენდერების და მოვლა-შენახვის ხარჯები	10,300	7,900.00	7,416.00	7,416.00		7,416.00	
	სხვა ხარჯები	300						
29 02	სოფლის მეურნეობის რაიონის ბაგრატი	2,282,000	1,493,300.00	1,347,120.00	1,328,011.00		1,328,011.00	
	სოფლის მეურნეობის ხარჯები	2,212,836	1,478,450.00	1,347,120.00	1,328,011.00		1,328,011.00	

N 245-250, ნომერი 14, რეგისტრირებული 2006 წელს



დიღუპი ჩუღურეთის რაიონის ბიუჯეტის შემოსულება

2009090

01/01/2006

30/09/2006

კოდეზი- თემო კუჩრო	დასახელება	წოდვის რანგობაშო ფიგა	კოდეზის რანგობაშო ფიგა	გარეშეშეშა ფიგა	დასოქოშეშა		ბარეშო
					სტანდარტუი	აგაგე	
	მუშა-შოსამსახურეთა შროშის ანაზღაურება	771,691	678,703.00	678,703.00	662,764.00		662,764.00
	ხელფასი	771,691	678,703.00	678,703.00	662,764.00		662,764.00
	დამქირავებულიდან ანარცხები	154,316	115,740.00	115,740.00	112,560.00		112,560.00
	სხვა საქონელი და შოსამსახურება	1,288,938	784,007.00	652,677.00	652,677.00		652,677.00
	ოფისი ხარჯები	56,690	57,336.00	50,398.00	50,398.00		50,398.00
	კომუნალური მომსახურების ხარჯები	473,730	312,360.00	210,438.00	210,438.00		210,438.00
	გადატვირთვების ხარჯები	128,680	88,335.00	68,390.00	68,390.00		68,390.00
	წალის ხარჯები	196,690	134,165.00	86,618.00	86,618.00		86,618.00
	ბუნებრივი და თხევადი ძხვების ხარჯები	118,690	76,480.00	36,179.00	36,179.00		36,179.00
	კომპიუტერული ხარჯები	6,790	6,790.00	2,863.00	2,863.00		2,863.00
	სხვა კომუნალური ხარჯები	36,090	36,160.00	13,488.00	13,488.00		13,488.00
	ჯამის ხარჯები	708,790	386,708.00	306,643.00	306,643.00		306,643.00
	მნიშვნელოვანი და უნიფორმის შექმნის ხარჯები	26,390	13,100.00				
	სხვა ხარჯები	20,890	18,315.00	6,398.00	6,398.00		6,398.00
	კაპიტალური ხარჯები	39,164	24,650.00				
	ბიუჯეტის საშუალებების შექმნა	39,164	24,650.00				
28 03	სოციალური უზრუნველყოფის ხარჯები	1,719,200	1,275,200.00	1,219,492.00	1,217,918.00		1,217,918.00
	ბიუჯეტური ხარჯები	1,719,200	1,275,200.00	1,219,492.00	1,217,918.00		1,217,918.00
	მუშა-შოსამსახურეთა შროშის ანაზღაურება	30,000	22,500.00	22,500.00	22,500.00		22,500.00
	ხელფასი	30,000	22,500.00	22,500.00	22,500.00		22,500.00
	დამქირავებულიდან ანარცხები	6,000	4,500.00	4,500.00	4,500.00		4,500.00
	სხვა საქონელი და შოსამსახურება	16,000	7,600.00	3,791.00	3,791.00		3,791.00
	სხვა ხარჯები	10,000	7,800.00	3,791.00	3,791.00		3,791.00
	სუბსიდიები და მიმდინარე ტრანსფერები	1,673,200	1,240,700.00	1,188,701.00	1,187,127.00		1,187,127.00
	სუბსიდიები	1,673,200	1,240,700.00	1,188,701.00	1,187,127.00		1,187,127.00
28 03 01	დასაქმებულნი სოციალური დასაცემის შეხარებაში	290,200	213,400.00	199,910.00	199,190.00		199,190.00
	ბიუჯეტური ხარჯები	290,200	213,400.00	199,910.00	199,190.00		199,190.00
	სუბსიდიები და მიმდინარე ტრანსფერები	290,200	213,400.00	199,910.00	199,190.00		199,190.00
	სუბსიდიები	290,200	213,400.00	199,910.00	199,190.00		199,190.00
	3, 4, 5 და 6 კატეგორიული უზრუნველყოფის ხარჯები	279,400	205,300.00	192,710.00	192,710.00		192,710.00
	ბიუჯეტური ხარჯები	279,400	205,300.00	192,710.00	192,710.00		192,710.00
	სუბსიდიები და მიმდინარე ტრანსფერები	279,400	205,300.00	192,710.00	192,710.00		192,710.00
	სუბსიდიები	279,400	205,300.00	192,710.00	192,710.00		192,710.00
29 03 01 02	მნიშვნელოვანი ბრუნავადი ბიუჯეტი, ბიუჯეტი და მნიშვნელოვანი ხარჯების ორგანიზაციული ხარჯების დასაცემა	10,800	8,100.00	7,200.00	6,480.00		6,480.00
	ბიუჯეტური ხარჯები	10,800	8,100.00	7,200.00	6,480.00		6,480.00
	სუბსიდიები და მიმდინარე ტრანსფერები	10,800	8,100.00	7,200.00	6,480.00		6,480.00
	სუბსიდიები	10,800	8,100.00	7,200.00	6,480.00		6,480.00
29 03 02	უფასო სასარგებლო	232,700	174,500.00	162,666.00	162,666.00		162,666.00
	ბიუჯეტური ხარჯები	232,700	174,500.00	162,666.00	162,666.00		162,666.00
	სუბსიდიები და მიმდინარე ტრანსფერები	232,700	174,500.00	162,666.00	162,666.00		162,666.00
	სუბსიდიები	232,700	174,500.00	162,666.00	162,666.00		162,666.00
29 03 03	დასაქმებულნი შრომის ანაზღაურების (შრომის) და ბიუჯეტური ხარჯები	85,000	57,700.00	47,500.00	47,500.00		47,500.00
	ბიუჯეტური ხარჯები	85,000	57,700.00	47,500.00	47,500.00		47,500.00
	სუბსიდიები და მიმდინარე ტრანსფერები	85,000	57,700.00	47,500.00	47,500.00		47,500.00
	სუბსიდიები	85,000	57,700.00	47,500.00	47,500.00		47,500.00
29 03 04	უფასო სასარგებლო და შრომის ანაზღაურების სოციალური დასაცემა	985,500	733,600.00	719,780.00	719,780.00		719,780.00
	ბიუჯეტური ხარჯები	985,500	733,600.00	719,780.00	719,780.00		719,780.00
	სუბსიდიები და მიმდინარე ტრანსფერები	985,500	733,600.00	719,780.00	719,780.00		719,780.00
	სუბსიდიები	985,500	733,600.00	719,780.00	719,780.00		719,780.00
29 03 05	სხვა სოციალური უზრუნველყოფის ხარჯები	125,800	96,000.00	89,636.00	88,782.00		88,782.00
	ბიუჯეტური ხარჯები	125,800	96,000.00	89,636.00	88,782.00		88,782.00
	მუშა-შოსამსახურეთა შროშის ანაზღაურება	30,000	22,500.00	22,500.00	22,500.00		22,500.00
	ხელფასი	30,000	22,500.00	22,500.00	22,500.00		22,500.00
	დამქირავებულიდან ანარცხები	6,000	4,500.00	4,500.00	4,500.00		4,500.00
	სხვა საქონელი და შოსამსახურება	16,000	7,600.00	3,791.00	3,791.00		3,791.00
	სხვა ხარჯები	18,900	7,800.00	3,791.00	3,791.00		3,791.00

№ 245-250, ხაშაბაძის ქ. 14, თბილისი, 2006 წელი.



ლიკუზა ნაღვრების რაოდენობის გეგმის შესრულება

2006 წლის 01/01/2006 - 30/09/2006

რეკლამის კოდები	რ ა ნ ა ხ ე რ ი ა	წარმოის საუბრის დღეები	კაბინის საუბრის დღეები	კაბინის საუბრის დღეები	მარკეტინგის დღეები	რ ა მ ე რ თ ი ა		ბ ა რ ა ე	შედეგები
						სტანდარტული	ა გ ა ნ ბ ი		
	სუბსიდები და მიმდინარე ტრანსფერები	78,800	61,500.00	58,845.00	57,991.00				57,991.00
	სუბსიდები	78,800	61,500.00	58,845.00	57,991.00				57,991.00
29 03 05 01	სოციალურ ხაზშიაზნა მსახივრის მუშაობა	46,000	34,500.00	30,791.00	30,791.00				30,791.00
	მიმდინარე ხარჯები	46,000	34,500.00	30,791.00	30,791.00				30,791.00
	მუშა-მოსამსახურეთა შრომის ანაზღაურება	30,000	22,500.00	22,500.00	22,500.00				22,500.00
	ხელახა	30,000	22,500.00	22,500.00	22,500.00				22,500.00
	დამატარებელიდან ანაზღაურება	8,000	4,500.00	4,500.00	4,500.00				4,500.00
	სხვა საქონელი და მომსახურება	18,000	7,500.00	3,791.00	3,791.00				3,791.00
	სხვა ხარჯები	12,000	7,500.00	3,791.00	3,791.00				3,791.00
29 03 05 02	ბარბაროსო მონტაჟი ხაზშიაზნა	37,200	29,500.00	29,050.00	29,050.00				29,050.00
	მიმდინარე ხარჯები	37,200	29,500.00	29,050.00	29,050.00				29,050.00
	სუბსიდები და მიმდინარე ტრანსფერები	37,200	29,500.00	29,050.00	29,050.00				29,050.00
	სუბსიდები	37,200	29,500.00	29,050.00	29,050.00				29,050.00
29 03 05 03	სოციალური მსახივრის მუშაობა	34,200	25,500.00	24,195.00	24,195.00				24,195.00
	მიმდინარე ხარჯები	34,200	25,500.00	24,195.00	24,195.00				24,195.00
	სუბსიდები და მიმდინარე ტრანსფერები	34,200	25,500.00	24,195.00	24,195.00				24,195.00
	სუბსიდები	34,200	25,500.00	24,195.00	24,195.00				24,195.00
29 03 05 04	სოციალური მსახივრის მუშაობა	8,400	6,300.00	5,600.00	4,746.00				4,746.00
	მიმდინარე ხარჯები	8,400	6,300.00	5,600.00	4,746.00				4,746.00
	სუბსიდები და მიმდინარე ტრანსფერები	8,400	6,300.00	5,600.00	4,746.00				4,746.00
	სუბსიდები	8,400	6,300.00	5,600.00	4,746.00				4,746.00
29 04	ბარბაროსო მონტაჟი ხაზშიაზნა	1,130,000	892,975.00	776,974.00	773,664.00				773,664.00
	დაბრუნებული ხარჯები	1,130,000	892,975.00	776,974.00	773,664.00				773,664.00
	ბარბაროსო მონტაჟის კამპიანის რეზულტი	1,130,000	892,975.00	776,974.00	773,664.00				773,664.00
29 05	ბარბაროსო მონტაჟი	2,376,000	1,751,100.00	1,725,854.00	1,718,338.00				1,718,338.00

რეკლამის კოდები	რ ა ნ ა ხ ე რ ი ა	წარმოის საუბრის დღეები	კაბინის საუბრის დღეები	კაბინის საუბრის დღეები	მარკეტინგის დღეები	რ ა მ ე რ თ ი ა		ბ ა რ ა ე	შედეგები
						სტანდარტული	ა გ ა ნ ბ ი		
	მიმდინარე ხარჯები	1,294,000	906,000.00	890,860.00	873,344.00				873,344.00
	სხვა საქონელი და მომსახურება	1,294,000	906,000.00	890,860.00	873,344.00				873,344.00
	სხვა ხარჯები	1,294,000	906,000.00	890,860.00	873,344.00				873,344.00
	დაბრუნებული ხარჯები	1,082,000	845,100.00	844,994.00	844,994.00				844,994.00
	ბარბაროსო მონტაჟის კამპიანის რეზულტი	1,082,000	845,100.00	844,994.00	844,994.00				844,994.00
29 08 01	ბარბაროსო მონტაჟი	1,082,000	845,100.00	844,994.00	844,994.00				844,994.00
	ბარბაროსო მონტაჟის კამპიანის რეზულტი	1,082,000	845,100.00	844,994.00	844,994.00				844,994.00
29 08 02	ბარბაროსო მონტაჟი	200,000	145,000.00	144,200.00	136,684.00				136,684.00
	მიმდინარე ხარჯები	200,000	145,000.00	144,200.00	136,684.00				136,684.00
	სხვა საქონელი და მომსახურება	200,000	145,000.00	144,200.00	136,684.00				136,684.00
	სხვა ხარჯები	200,000	145,000.00	144,200.00	136,684.00				136,684.00
29 09 03	ბარბაროსო მონტაჟი	770,000	543,000.00	536,292.00	536,292.00				536,292.00
	მიმდინარე ხარჯები	770,000	543,000.00	536,292.00	536,292.00				536,292.00
	სხვა საქონელი და მომსახურება	770,000	543,000.00	536,292.00	536,292.00				536,292.00
	სხვა ხარჯები	770,000	543,000.00	536,292.00	536,292.00				536,292.00
29 09 04	ბარბაროსო მონტაჟი	78,000	78,000.00	77,036.00	77,036.00				77,036.00
	მიმდინარე ხარჯები	78,000	78,000.00	77,036.00	77,036.00				77,036.00
	სხვა საქონელი და მომსახურება	78,000	78,000.00	77,036.00	77,036.00				77,036.00
	სხვა ხარჯები	78,000	78,000.00	77,036.00	77,036.00				77,036.00
29 09 05	ბარბაროსო მონტაჟი	246,000	140,000.00	123,332.00	123,332.00				123,332.00
	მიმდინარე ხარჯები	246,000	140,000.00	123,332.00	123,332.00				123,332.00
	სხვა საქონელი და მომსახურება	246,000	140,000.00	123,332.00	123,332.00				123,332.00
	სხვა ხარჯები	246,000	140,000.00	123,332.00	123,332.00				123,332.00
29 08	ბარბაროსო მონტაჟი	5,000	2,500.00	2,500.00	2,500.00				2,500.00
	მიმდინარე ხარჯები	5,000	2,500.00	2,500.00	2,500.00				2,500.00
	სხვა საქონელი და მომსახურება	5,000	2,500.00	2,500.00	2,500.00				2,500.00
	სხვა ხარჯები	5,000	2,500.00	2,500.00	2,500.00				2,500.00

N 245-250, სურათი 14, რეკლამის კომპანია



დიღუბე ჩუღუბეთის რაიონის გიჟუბეტის შუსრუღუბა

პერიოდი 01/01/2006 30/09/2006

რეკონსტრუქციის კოდი	დასახელება	წარმოადგენს	პერიოდის დასრულებული ნაშრომების ღირებულება	პერიოდის დასრულებული ნაშრომების ღირებულება	დასრულებული ნაშრომების ღირებულება		ბარჯი	დასრულებული ნაშრომების ღირებულება
					საინვესტიციო	აგების		
29 07	გაუთხოვნილი ნაშრომები	44,000	12,785.00					
	მიმდინარე ნაშრომები	44,000	12,785.00					
	სხვა ნაშრომები და მომსახურება	44,000	12,785.00					
	სხვა ნაშრომები	44,000	12,785.00					
29 08	სასაზღვრო საზღვარგარეთი ტრანსპორტირება	172,200	172,200.00	172,200.00	171,818.00		171,818.00	
	მიმდინარე ნაშრომები	172,200	172,200.00	172,200.00	171,818.00		171,818.00	
	მუშა-მომსახურება შრომის ანაზღაურება	143,220	143,220.00	143,220.00	143,182.00		143,182.00	
	ხელფასი	143,220	143,220.00	143,220.00	143,182.00		143,182.00	
	დაქირავებული ანაზღაურება	28,980	28,980.00	28,980.00	28,636.00		28,636.00	

დიღუბე ჩუღუბეთის გიჟუბეტის შუსრუღუბა ფუნქციონალურ ზრიღუბი

პერიოდი 01/01/2006 30/09/2006

დანართი 15
ათას ლარებში

ფუნქციონალური კოდი	დასახელება	წილი დასრულებული ნაშრომების ღირებულება	პერიოდის დასრულებული ნაშრომების ღირებულება		ხარისხობრივი მაჩვენებლები			
			სულ	მათ შორის		სულ	მათ შორის	
				მიმდინარე	კაპიტალური		მიმდინარე	კაპიტალური
01 00	I სარეკონსტრუქციო ნაშრომები	629.8	469.1	440.4	28.7	438.7	411.9	26.8
	ინვესტიციური ნაშრომები	629.8	469.1	440.4	28.7	438.7	411.9	26.8
04 00	IV. ტრანსპორტი	2,252.0	1,503.4	1,478.5	24.9	1,328.0	1,328.0	
	საინვესტიციური ნაშრომები	2,252.0	1,503.4	1,478.5	24.9	1,328.0	1,328.0	
06 00	VI. სოციალური ინფრასტრუქტურა	1,719.2	1,275.2	1,275.2		1,219.9	1,219.9	
	სოციალური ინფრასტრუქტურა	1,593.4	1,179.2	1,179.2		1,129.1	1,129.1	
	სხვა სოციალური ინფრასტრუქტურა, რომელიც არ არის კლასიფიცირებული სხვა ძირითადი ჯგუფებში	125.8	96.0	96.0		88.8	88.8	
07 00	VII. საინვესტიციური ნაშრომები	3,506.0	2,844.1	906.0	1,738.1	2,492.0	873.3	1,618.7
	საინვესტიციური ნაშრომები და კონსტრუქციური ნაშრომები	1,130.0	893.0		893.0	773.7		773.7
	კეთილმოწყობის ღირებულებები	2,376.0	1,751.1	906.0	845.1	1,718.3	873.3	845.0
14 00	XIV. ინვესტიციური ნაშრომები არ არის დაინკლასიფიცირებული	221.2	187.5	187.5		171.8	171.8	
	ინვესტიციური ნაშრომები, რომლებიც არ არის კლასიფიცირებული ძირითადი ჯგუფებში	221.2	187.5	187.5		171.8	171.8	
14 03	სხვა ნაშრომები, რომლებიც არ არის კლასიფიცირებული	221.2	187.5	187.5		171.8	171.8	
	სულ	8,328.2	6,079.1	4,287.5	1,791.6	5,648.5	4,003.0	1,645.5

№ 2-45-250. ნაშრომები, 14 დანართი, 2006 წელი.



მთავრობის ადმინისტრაციის განცხადება

დაინარჩუნა

2010/09/30

რეკლამის კოდი	რეკლამის სახელი	ფინანსური მონაცემები			მონაცემები		ბიჯეტი	რეკლამის საფასურსი
		ფინანსური მონაცემები	მონაცემები	მონაცემები	მონაცემები	მონაცემები		
30 00	მთავრობის ადმინისტრაციის რეკლამა	7,998,800	5,847,960.00	5,044,460.00	4,981,416.00		4,981,225.00	191.00
	მთავრობის ადმინისტრაციის რეკლამა	5,873,190	4,279,950.00	3,778,947.00	3,716,724.00		3,716,533.00	191.00
	მუშა-მოსამსახურეთა შრომის ანაზღაურება	1,116,220	891,120.00	841,733.00	818,730.00		818,730.00	
	ხელფასი	1,014,800	834,320.00	789,918.00	783,218.00		783,218.00	
	პრემია	39,100	28,200.00	28,200.00	28,618.00		28,618.00	
	დახმარება	61,200	30,600.00	30,200.00	29,900.00		29,900.00	
	დამატარებელიდან ანართვები	223,480	179,280.00	179,388.00	183,713.00		183,713.00	
	სხვა საქონელი და მომსახურება	3,122,080	2,187,850.00	1,798,653.00	1,791,634.00		1,791,243.00	191.00
	ფუნდის ხარჯები	88,000	88,800.00	62,870.00	61,278.00		61,278.00	
	კომუნალური მომსახურების ხარჯები	630,890	440,490.00	340,838.00	339,628.00		338,766.00	191.00
	დამატარებლის ხარჯები	172,440	138,840.00	164,188.00	164,137.00		164,137.00	
	ფუნდის ხარჯები	211,880	162,880.00	119,800.00	119,848.00		119,848.00	191.00
	ზენიტური და სხვადასხვა რეკლამის ხარჯები	165,000	82,680.00	81,200.00	81,200.00		81,200.00	
	კავშირგაბმულობის ხარჯები	28,880	20,800.00	19,284.00	18,308.00		18,308.00	
	სხვა კომუნალური ხარჯები	78,880	47,800.00	38,408.00	38,408.00		38,408.00	
	ფუნდის ხარჯები	604,000	399,100.00	287,834.00	287,834.00		287,834.00	
	სამხედრო ხარჯები	18,000	11,700.00	8,128.00	8,128.00		8,128.00	
	რეზერვების და უნიფორმის შეღებვის ხარჯები	10,800	10,800.00	10,293.00	10,293.00		10,293.00	
	ტრანსპორტის ტექნიკის შეკეთება და მოვლა-შენახვის ხარჯები	31,000	23,300.00	22,816.00	22,332.00		22,332.00	
	სხვა ხარჯები	1,840,790	1,349,280.00	1,098,983.00	1,091,822.00		1,091,822.00	
	სუბსიდიები და მიმდინარე ტრანსფერები	1,412,400	1,081,700.00	968,296.00	942,747.00		942,747.00	
	ხელფასი	1,412,400	1,081,700.00	968,296.00	942,747.00		942,747.00	
	კაპიტალური ხარჯები	2,125,610	1,568,010.00	1,265,513.00	1,264,892.00		1,264,892.00	
	ძირითადი საშუალებების შექმნა	81,600	43,800.00	14,281.00	14,381.00		14,381.00	
	ძირითადი საშუალებების კაპიტალური რეზერვები	2,074,110	1,524,210.00	1,251,232.00	1,250,441.00		1,250,441.00	
30 01 01	მთავრობის ადმინისტრაციის რეკლამის განყოფილების ბიჯეტი	575,000	421,200.00	370,730.00	365,659.00		365,659.00	
	მთავრობის ადმინისტრაციის რეკლამის განყოფილების ხარჯები	545,000	398,700.00	356,479.00	351,408.00		351,408.00	
	მუშა-მოსამსახურეთა შრომის ანაზღაურება	323,900	234,800.00	215,670.00	213,061.00		213,061.00	
	ხელფასი	232,900	182,800.00	164,730.00	162,421.00		162,421.00	
	პრემია	38,800	24,800.00	23,740.00	23,740.00		23,740.00	
	დახმარება	88,300	27,600.00	27,200.00	26,900.00		26,900.00	
	დამატარებელიდან ანართვები	64,900	47,000.00	43,116.00	42,812.00		42,812.00	
	სხვა საქონელი და მომსახურება	168,300	117,200.00	87,893.00	95,735.00		95,735.00	
	ფუნდის ხარჯები	35,000	26,300.00	14,894.00	13,989.00		13,989.00	
	კომუნალური მომსახურების ხარჯები	88,300	74,500.00	66,125.00	66,046.00		66,046.00	
	დამატარებლის ხარჯები	38,000	24,300.00	23,438.00	23,438.00		23,438.00	
	ფუნდის ხარჯები	7,800	5,300.00	4,989.00	4,989.00		4,989.00	
	კავშირგაბმულობის ხარჯები	18,000	18,000.00	17,837.00	17,838.00		17,838.00	
	სხვა კომუნალური ხარჯები	38,200	26,800.00	21,874.00	21,874.00		21,874.00	
	ტრანსპორტის ტექნიკის მოვლა-შენახვის ხარჯები	16,000	12,000.00	11,816.00	11,832.00		11,832.00	
	სხვა ხარჯები	6,000	4,900.00	3,068.00	3,068.00		3,068.00	
	კაპიტალური ხარჯები	30,000	22,500.00	14,251.00	14,251.00		14,251.00	
	ძირითადი საშუალებების შექმნა	30,000	22,500.00	14,251.00	14,251.00		14,251.00	
30 01 02	მთავრობის ადმინისტრაციის რეკლამის განყოფილების ბიჯეტი	62,700	48,100.00	44,090.00	43,877.00		43,877.00	
	მთავრობის ადმინისტრაციის რეკლამის განყოფილების ხარჯები	62,700	48,100.00	44,090.00	43,877.00		43,877.00	
	მუშა-მოსამსახურეთა შრომის ანაზღაურება	38,800	23,700.00	21,143.00	20,833.00		20,833.00	
	ხელფასი	21,300	18,800.00	16,288.00	15,968.00		15,968.00	
	პრემია	3,300	2,200.00	1,876.00	1,876.00		1,876.00	
	დახმარება	8,200	3,000.00	3,000.00	3,000.00		3,000.00	
	დამატარებელიდან ანართვები	8,100	4,800.00	4,268.00	4,168.00		4,168.00	
	სხვა საქონელი და მომსახურება	28,000	19,600.00	18,678.00	18,678.00		18,678.00	
	ფუნდის ხარჯები	8,000	4,500.00	4,377.00	4,377.00		4,377.00	
	კომუნალური მომსახურების ხარჯები	8,000	3,000.00	3,001.00	3,001.00		3,001.00	
	დამატარებლის ხარჯები	3,800	3,800.00	3,801.00	3,801.00		3,801.00	
	ტრანსპორტის ტექნიკის მოვლა-შენახვის ხარჯები	18,000	11,200.00	11,200.00	11,200.00		11,200.00	
30 02	სამხრეთ-დასავლეთის რეგიონის მთავრობის რეკლამის განყოფილების ბიჯეტი	1,888,000	1,416,000.00	1,076,730.00	1,069,022.00		1,068,831.00	191.00
	მთავრობის ადმინისტრაციის რეკლამის განყოფილების ხარჯები	1,775,880	1,304,390.00	1,076,730.00	1,069,022.00		1,068,831.00	191.00
	მუშა-მოსამსახურეთა შრომის ანაზღაურება	883,400	433,100.00	488,100.00	400,920.00		400,920.00	
	ხელფასი	883,400	433,100.00	400,100.00	400,030.00		400,030.00	



მთავრობის დასრულებული ბიუჯეტის შესრულება

2006 წლის 01/01/2006 30/09/2006

რეკვიზიტის ნომერი	დასახელება	წინა	2006 წლის	გარდა	დასრულებული		ბიჯეტი	შედეგად
		დასრულებული ბიჯეტი	დასრულებული ბიჯეტი	გარდა	საბიჯეტო	აგაზი		
	დამჭირებელიდან ანარიცხები	118,700	87,100.00	82,600.00	78,872.00		78,872.00	
	სხვა საქონელი და მომსახურება	1,111,700	784,190.00	589,030.00	589,030.00		588,839.00	191.00
	ოფისი ხარჯები	48,000	35,800.00	33,299.00	33,299.00		33,299.00	
	კომუნალური მომსახურების ხარჯები	638,480	362,190.00	268,803.00	268,803.00		268,712.00	191.00
	დამკრეცების ხარჯები	133,440	88,840.00	77,708.00	77,708.00		77,708.00	
	ფული ხარჯები	254,880	147,360.00	114,841.00	114,841.00		114,760.00	191.00
	შენიშნული და მსგავსი რეკვიზიტების ხარჯები	184,440	82,800.00	81,303.00	81,303.00		81,303.00	
	კაპიტალური ხარჯები	2,880	2,880.00	1,837.00	1,837.00		1,837.00	
	სხვა კომუნალური ხარჯები	31,280	22,800.00	13,633.00	13,633.00		13,633.00	
	ფული ხარჯები	804,000	589,100.00	287,834.00	287,834.00		287,834.00	
	სამფინანსო ხარჯები	10,000	11,700.00	8,128.00	8,128.00		8,128.00	
	მზღვი ინტერესი და უნიფორმის შეღების ხარჯები	10,800	10,800.00	10,293.00	10,293.00		10,293.00	
	სხვა ხარჯები	8,700	4,800.00	773.00	773.00		773.00	
	კაპიტალური ხარჯები	112,110	111,610.00					
	ძირითადი საშუალებების შექმნა	21,800	21,000.00					
	ძირითად საშუალებების კაპიტალური რეზერვი	90,310	90,610.00					
30 03	საქონლის მფლობელობის ხარჯები	1,458,400	1,086,200.00	995,296.00	969,747.00		969,747.00	
	საქონლის ხარჯები	1,458,400	1,086,200.00	995,296.00	969,747.00		969,747.00	
	მუშა-მომსახურებელი შრომის ანაზღაურება	38,000	22,800.00	22,800.00	22,800.00		22,800.00	
	სხვა ხარჯები	30,000	22,800.00	22,800.00	22,800.00		22,800.00	
	დამჭირებელიდან ანარიცხები	8,000	4,800.00	4,800.00	4,800.00		4,800.00	
	სხვა საქონელი და მომსახურება	10,000	7,800.00					
	სხვა ხარჯები	10,000	7,800.00					
	სუბსიდიები და მიმდინარე ტრანსფერები	1,412,400	1,061,700.00	968,296.00	942,747.00		942,747.00	
	სუბსიდიები	1,412,400	1,061,700.00	968,296.00	942,747.00		942,747.00	
30 03 01	საბიჯეტო მფლობელობის ხარჯები	190,000	142,500.00	136,826.00	135,183.00		135,183.00	
	საბიჯეტო ხარჯები	190,000	142,500.00	136,826.00	135,183.00		135,183.00	
	სუბსიდიები და მიმდინარე ტრანსფერები	190,000	142,500.00	136,826.00	135,183.00		135,183.00	
	სუბსიდიები	190,000	142,500.00	136,826.00	135,183.00		135,183.00	
30 03 01 01	ს. 4. 5 მდ. 6 არასაბიჯეტო, მდ. ბიჯეტის	186,000	139,500.00	134,786.00	133,203.00		133,203.00	
	საბიჯეტო ხარჯები	186,000	139,500.00	134,786.00	133,203.00		133,203.00	
	სუბსიდიები და მიმდინარე ტრანსფერები	186,000	139,500.00	134,786.00	133,203.00		133,203.00	
	სუბსიდიები	186,000	139,500.00	134,786.00	133,203.00		133,203.00	

მ. 245-250, ს. 14, 2006 წლის 14 სექტემბერი



80აწ806ა-ქრწან60ნს ტაბიწ60ს ბიუჯეტის შესრულება
2009 წლის 01/01/2006 30/09/2006

რეკლამის კოდი	რ ა ს ა ხ ი ლ ე ბ ა	წილი საბიუჯეტო ფონდს	წილი საბიუჯეტო ფონდს	მარცხვ.გა	რ ა ს ი რ ე ბ ე ბ ა		ბ ა რ ე ბ	შარბიჯება
					საბიუჯეტო ფონდს	ა გ ა ნ ბ		
	სუბიდეები	61,500	43,800.00	28,864.00		28,864.00		28,844.00
30 03 06 01	სოფლისკარ სამომავალ რეაბილიტაციურ პროგრამაზე შეანაზნებ ხარჯები	46,000	34,500.00	27,000.00		27,000.00		27,000.00
	808080808 ბიუჯეტი	46,000	34,500.00	27,000.00		27,000.00		27,000.00
	მუხ-მომსახურების შრომის ანაზღაურება	30,000	22,800.00	22,800.00		22,800.00		22,800.00
	ხელფასი	30,000	22,800.00	22,800.00		22,800.00		22,800.00
	დამქირებულებიდან ანაზღაურება	8,000	4,800.00	4,800.00		4,800.00		4,800.00
	სხვა საქონელი და მომსახურება	10,000	7,800.00					
	სხვა ხარჯები	10,000	7,800.00					
30 03 06 02	გარეგანი რეაბილიტაციის სამუშაოების საბიუჯეტო ხარჯები	31,100	21,100.00	12,265.00		12,265.00		12,265.00
	სუბიდეები და მიმდინარე ტრანსფერები	31,100	21,100.00	12,265.00		12,265.00		12,265.00
	სუბიდეები	31,100	21,100.00	12,265.00		12,265.00		12,265.00
30 03 06 03	კომუნიკაციის სერვისების მიწოდების საბიუჯეტო ხარჯები	27,000	20,200.00	13,500.00		13,490.00		13,490.00
	სუბიდეები და მიმდინარე ტრანსფერები	27,000	20,200.00	13,500.00		13,490.00		13,490.00
	სუბიდეები	27,000	20,200.00	13,500.00		13,490.00		13,490.00
30 03 06 04	კომუნიკაციის (ინფორმაციის) ტექნოლოგიების ტრანსპორტირების ხარჯები	3,000	2,200.00	889.00		889.00		889.00
	სუბიდეები და მიმდინარე ტრანსფერები	3,000	2,200.00	889.00		889.00		889.00
	სუბიდეები	3,000	2,200.00	889.00		889.00		889.00
30 04	გარეგანი რეაბილიტაციის სამუშაოების შრომის დახმარების ხარჯები	1,130,000	821,200.00	638,610.00		637,789.00		637,789.00
	ბიუჯეტური ხარჯები	1,130,000	821,200.00	638,610.00		637,789.00		637,789.00
	ბიუჯეტის შესრულების კაპიტალური ტვირთი	1,130,000	821,200.00	638,610.00		637,789.00		637,789.00
30 05	ბიუჯეტის შესრულების რეაბილიტაციის საბიუჯეტო ხარჯები	2,391,500	1,632,060.00	1,546,761.00		1,546,713.00		1,546,713.00
	სუბიდეები და მიმდინარე ტრანსფერები	1,538,000	1,019,360.00	934,109.00		934,061.00		934,061.00
	სხვა საქონელი და მომსახურება	1,538,000	1,019,360.00	934,109.00		934,061.00		934,061.00
	სხვა ხარჯები	1,538,000	1,019,360.00	934,109.00		934,061.00		934,061.00
	ბიუჯეტური ხარჯები	853,500	612,700.00	612,652.00		612,652.00		612,652.00
	ბიუჯეტის შესრულების კაპიტალური ტვირთი	853,500	612,700.00	612,652.00		612,652.00		612,652.00
30 05 01	ზღვაზე, მდინარე-საბუნების საბიუჯეტო ხარჯები	853,500	612,700.00	612,652.00		612,652.00		612,652.00
	ბიუჯეტის შესრულების კაპიტალური ტვირთი	853,500	612,700.00	612,652.00		612,652.00		612,652.00
30 05 02	მშენებლობის სამუშაოების საბიუჯეტო ხარჯები	580,000	388,900.00	388,594.00		388,594.00		388,594.00
	სხვა საქონელი და მომსახურება	580,000	388,900.00	388,594.00		388,594.00		388,594.00
	სხვა ხარჯები	580,000	388,900.00	388,594.00		388,594.00		388,594.00
30 05 03	ფონდის დახმარების ტრანსპორტირების საბიუჯეტო ხარჯები	8,000	8,000.00	7,491.00		7,491.00		7,491.00
	სხვა საქონელი და მომსახურება	8,000	8,000.00	7,491.00		7,491.00		7,491.00
	სხვა ხარჯები	8,000	8,000.00	7,491.00		7,491.00		7,491.00
30 06 04	სხვადასხვა ბიუჯეტის რეაბილიტაციის საბიუჯეტო ხარჯები	750,000	503,860.00	503,860.00		503,812.00		503,812.00
	სხვა საქონელი და მომსახურება	750,000	503,860.00	503,860.00		503,812.00		503,812.00
	სხვა ხარჯები	750,000	503,860.00	503,860.00		503,812.00		503,812.00
30 06 05	საბუნების რეაბილიტაციის I ხარისხის ბიუჯეტის ხარჯები	200,000	118,700.00	34,164.00		34,164.00		34,164.00
	სუბიდეები და მიმდინარე ტრანსფერები	200,000	118,700.00	34,164.00		34,164.00		34,164.00
	სხვა ხარჯები	200,000	118,700.00	34,164.00		34,164.00		34,164.00
30 06	ბიუჯეტის შესრულების რეაბილიტაციის საბიუჯეტო ხარჯები	20,000	15,000.00	12,310.00		12,310.00		12,310.00
	სუბიდეები და მიმდინარე ტრანსფერები	20,000	15,000.00	12,310.00		12,310.00		12,310.00
	სხვა ხარჯები	20,000	15,000.00	12,310.00		12,310.00		12,310.00
30 07	ბიუჯეტის შესრულების ხარჯები	60,000	45,000.00	18,864.00		15,530.00		15,530.00



მთაწმინდა-კრწანისის რაიონის ბიუჯეტის შესრულება

პერიოდი 01/01/2006 30/09/2006

ორბიჯობის მთლიანი კოდი	დასახელება	წინააღმდეგობის ბიჯი	კაპიტალური დასახელება ბიჯი	მარცხენა დასახელება	დასრულებული		ბარჯი	შარბი
					საბარჯი	აგარბი		
	8080808080 ბარჯი	60,000	45,000.00	18,864.00	15,530.00			15,530.00
	სხვა საკონტრი და მომსახურება	80,000	45,000.00	18,864.00	15,530.00			15,530.00
	სხვა ბარჯი	80,000	45,000.00	18,864.00	15,530.00			15,530.00
30 08	კმარი მარბი მარბი	200,000	150,000.00	128,069.00	126,190.00			126,190.00
	8080808080 ბარჯი	200,000	150,000.00	128,069.00	126,190.00			126,190.00
	სხვა საკონტრი და მომსახურება	200,000	150,000.00	128,069.00	126,190.00			126,190.00
	სხვა ბარჯი	200,000	150,000.00	128,069.00	126,190.00			126,190.00
30 09	სარბი მარბი სარბი	213,200	213,200.00	213,200.00	194,779.00			194,779.00
	8080808080 ბარჯი	213,200	213,200.00	213,200.00	194,779.00			194,779.00
	მუხ-მოსმსახურება შრომის ანაზღაურება	177,320	177,320.00	177,320.00	162,318.00			162,318.00
	ხელახი	177,320	177,320.00	177,320.00	162,318.00			162,318.00
	დამკრბი	35,880	35,880.00	35,880.00	32,463.00			32,463.00

მთაწმინდა-კრწანისის ბიუჯეტის შესრულება ფუნდციონალურ ზრილში

პერიოდი 01/01/2006 30/09/2006

დანართი 17

ათხს ლარბი

ფუნციონალური კოდი	დასახელება	წლიური დასახელება ბიჯი	პერიოდის დასრულებული ბიჯი			საკრბი		
			სულ	მთაწმინდა		სულ	მთაწმინდა	
				მთაწმინდა	კაპიტალური		მთაწმინდა	კაპიტალური
01 00	I. საბარბი მარბი	637.7	469.3	446.8	22.5	409.4	395.1	14.3
	აღმსარბი	637.7	469.3	446.8	22.5	409.4	395.1	14.3
04 00	IV. ბარბი	1,888.0	1,416.0	1,304.4	111.6	1,068.8	1,068.8	
	სარბი	1,888.0	1,416.0	1,304.4	111.6	1,068.8	1,068.8	
06 00	VI. სარბი მარბი	1,458.4	1,068.2	1,068.2		969.8	969.8	
	სარბი	1,381.3	1,068.2	1,068.2		916.1	916.1	
	სხვა სარბი	107.1	78.0	78.0		53.6	53.6	
07 00	VII. საბარბი-მარბი	3,521.5	2,453.3	1,019.4	1,433.9	2,184.5	934.1	1,250.4
	სარბი მარბი და კონტრი	1,130.0	821.2	821.2		637.8		637.8
	კონტრი	2,391.5	1,632.1	1,019.4	612.7	1,546.8	934.1	612.7
14 00	XI. სარბი მარბი	493.2	423.2	423.2		348.8	348.8	
	სარბი მარბი	493.2	423.2	423.2		348.8	348.8	
14 03	სხვა ბარჯი, რომლებიც არ არის კლასციონტრი	493.2	423.2	423.2		348.8	348.8	
	ფუნციონალური კლასციონტრი სხვა ბარბი	493.2	423.2	423.2		348.8	348.8	
	სულ ბარბი	7,998.8	5,848.0	4,280.0	1,568.0	4,981.2	3,716.5	1,264.7



შპს-საბურთალოს რაიონის ბიუჯეტის შესრულება

დაბარბი 18

პ ა თ რ ი 01/01/2006 30/09/2006

რეკვიზიტების კოდი	რ ა ნ ა ხ ნ ე რ ე ბ ა	რ ა მ თ ვ ე ბ ა			რ ა მ თ ვ ე ბ ა		ბ ა რ ა ჯ ი	შ ა მ რ ი ა ნ ა
		ფ ა კ ტ უ რ ა	პ ლ ა ნ ი	პ რ ა გ მ ა	ს ა მ რ ა მ რ ე ბ ა	ა გ ა ნ ა		
31 00	შპს-საბურთალოს რაიონი	8,453,000	6,171,520.00	5,200,848.00	5,003,588.00	102,397.00	5,104,820.00	1,165.00
	8080901 ბიუჯეტი	6,918,897	4,981,638.80	4,355,460.00	4,158,200.00	102,397.00	4,259,437.00	1,160.00
	მუშა-მომსახურება შრომის ანაზღაურება	1,287,877	1,081,864.80	1,039,830.00	987,407.00		986,911.00	496.00
	ხელფასი	1,287,877	998,964.80	978,539.00	909,587.00		908,691.00	496.00
	პრემია	38,100	32,100.00	32,100.00	31,200.00		31,200.00	
	დახმარება	81,200	30,800.00	30,800.00	28,230.00		28,230.00	
	დამქირებულებთან ანარიცხები	274,044	212,843.90	207,823.00	193,440.00		193,440.00	
	სხვა საქონელი და მომსახურება	3,050,274	2,039,830.30	1,896,820.00	1,486,184.00	102,397.00	1,587,917.00	864.00
	ფუნის ხარჯები	88,924	88,712.00	82,881.00	82,691.00		82,691.00	
	კომუნალური მომსახურების ხარჯები	561,585	385,890.80	308,345.00	303,939.00		303,410.00	529.00
	დეკორაციების ხარჯები	190,041	138,772.33	108,333.86	108,873.00		108,488.00	378.86
	წლის ხარჯები	181,879	138,064.48	102,827.89	98,464.00		98,314.00	154.89
	შენიშვნა და ახდენი რესურსების ხარჯები	112,038	89,363.80	87,842.80	87,314.00		87,314.00	
	კაპიტალშენიშვნის ხარჯები	30,807	14,609.70	12,437.80	12,323.00		12,323.00	
	სხვა კომუნალური ხარჯები	87,814	64,128.83	26,308.00	38,467.00		38,467.00	
	კვების ხარჯები	778,123	535,298.50	306,690.00	392,462.00		392,462.00	
	რძილი ინვესტირება და უნიფორმის შეძენის ხარჯები	36,901	23,514.80	20,731.00	18,299.00		18,299.00	
	ტრანსპორტ ტვირთსა და მოვლა-შენახვის ხარჯები	38,860	28,400.00	27,481.00	27,481.00		27,481.00	
	სხვა ხარჯები	1,838,070	998,026.40	780,821.00	878,782.00		878,024.00	
	სუბსიდიები და მიმდინარე ტრანსფერები	2,228,700	1,887,200.00	1,811,169.00	1,811,169.00		1,811,169.00	
	სუბსიდიები	2,228,700	1,887,200.00	1,811,169.00	1,811,169.00		1,811,169.00	
	კაპიტალური ხარჯები	1,534,103	1,189,881.20	845,388.00	845,388.00		845,383.00	5.00
	ძირითადი საშუალებების შეძენა	81,200	47,200.00	47,029.00	47,029.00		47,029.00	
	ძირითადი საშუალებების კაპიტალური რემონტი	1,482,903	1,142,681.20	798,359.00	798,359.00		798,354.00	5.00
31 01 01	შპს-საბურთალოს რაიონის ბაზაუმის აპარატი	595,700	460,300.00	441,343.00	403,805.00		403,805.00	
	8080901 ბიუჯეტი	533,700	406,300.00	388,275.00	350,737.00		350,737.00	
	მუშა-მომსახურება შრომის ანაზღაურება	323,900	261,900.00	261,899.00	230,833.00		220,633.00	
	ხელფასი	232,880	195,000.00	194,999.00	187,113.00		187,113.00	
	პრემია	36,800	29,300.00	28,300.00	28,300.00		28,300.00	
	დახმარება	85,380	27,600.00	27,600.00	24,229.00		24,229.00	
	დამქირებულებთან ანარიცხები	145,800	104,900.00	85,977.00	85,977.00		85,977.00	
	ფუნის ხარჯები	32,800	32,800.00	19,706.00	19,706.00		19,706.00	
	კომუნალური მომსახურების ხარჯები	78,800	58,100.00	46,818.00	46,818.00		46,818.00	
	დეკორაციების ხარჯები	38,800	34,800.00	19,878.00	19,878.00		19,878.00	
	წლის ხარჯები	14,800	5,800.00	5,800.00	5,800.00		5,800.00	
	კაპიტალშენიშვნის ხარჯები	18,800	7,700.00	7,700.00	7,700.00		7,700.00	
	სხვა კომუნალური ხარჯები	39,800	14,800.00	13,866.00	13,866.00		13,866.00	
	ტრანსპორტ ტვირთსა და მოვლა-შენახვის ხარჯები	35,800	17,800.00	16,879.00	16,879.00		16,879.00	
	სხვა ხარჯები	12,800	7,800.00	3,478.00	2,478.00		2,478.00	
	კაპიტალური ხარჯები	62,000	54,000.00	53,068.00	53,068.00		53,068.00	
	ძირითადი საშუალებების შეძენა	81,200	47,200.00	47,029.00	47,029.00		47,029.00	
	ძირითადი საშუალებების კაპიტალური რემონტი	18,800	6,800.00	6,239.00	6,239.00		6,239.00	
31 01 02	შპს-საბურთალოს რაიონული სახმარებო განყოფილება	61,700	46,300.00	44,330.00	40,486.00		40,486.00	
	8080901 ბიუჯეტი	61,700	46,300.00	44,330.00	40,486.00		40,486.00	
	მუშა-მომსახურება შრომის ანაზღაურება	30,800	22,800.00	22,899.00	19,712.00		19,712.00	
	ხელფასი	21,300	17,100.00	17,099.00	15,812.00		15,812.00	
	პრემია	3,300	2,800.00	2,800.00	1,900.00		1,900.00	
	დახმარება	6,800	3,000.00	3,000.00	2,000.00		2,000.00	
	დამქირებულებთან ანარიცხები	6,100	4,800.00	4,599.00	3,842.00		3,842.00	
	სხვა საქონელი და მომსახურება	25,000	18,800.00	16,822.00	16,822.00		16,822.00	
	ფუნის ხარჯები	8,600	3,900.00	3,148.00	3,148.00		3,148.00	
	კომუნალური მომსახურების ხარჯები	6,400	4,100.00	3,182.00	3,182.00		3,182.00	
	დეკორაციების ხარჯები	2,400	1,800.00	1,748.00	1,748.00		1,748.00	
	წლის ხარჯები	1,300	700.00	291.00	231.00		231.00	
	კაპიტალშენიშვნის ხარჯები	1,800	1,800.00	1,803.00	1,803.00		1,803.00	
	ტრანსპორტ ტვირთსა და მოვლა-შენახვის ხარჯები	14,800	10,800.00	10,822.00	10,822.00		10,822.00	
31 02	საქონლის რეზერვების ფორმირება	2,425,300	1,716,000.00	1,417,672.00	1,362,625.00		1,361,465.00	1,160.00
	8080901 ბიუჯეტი	2,325,797	1,622,718.80	1,400,947.00	1,345,100.00		1,343,940.00	1,160.00



მაკ-საპროტალონ რაიონის ბიუჯეტის შესრულება

აჭოთხი 01/01/2006 30/09/2006

რეგისტრაციის კოდი	რ ა ნ ა ხ ი დ ი ა	წოდება რეგისტრაციის კოდი	კაპიტალის რეგისტრაციის კოდი	საპროტალონის კოდი	რ ა მ ე რ ე ბ ი ა		ხ ა რ ა ჯ ი	საბუღალტრო კოდი
					საბუღალტრო	აგანის		
	მუშა-მოსამსახურეთა შრომის ანაზღაურება	782,187	663,174.80	663,144.00	625,468.00		524,969.00	496.00
	ხელფასი	782,187	663,174.80	663,144.00	625,468.00		524,969.00	496.00
	დამქირებებლიდან ანარიცხები	186,436	112,633.90	112,806.00	105,052.00		105,052.00	
	ხელე საქონელი და მომსახურება	1,387,174	948,910.30	724,297.00	714,583.00		712,919.00	664.00
	ოფისის ხარჯები	61,824	42,112.00	39,798.00	39,798.00		39,798.00	
	კომუნალური მომსახურების ხარჯები	480,260	325,790.80	258,348.00	253,898.00		253,410.00	529.00
	დენდროლოგიის ხარჯები	187,141	116,373.30	88,307.00	88,307.00		87,172.00	375.00
	წყლის ხარჯები	195,478	115,484.40	96,711.00	92,383.00		92,098.00	184.00
	სუბსიდიები და სხვადასხვა ტიპის ხარჯები	112,988	69,365.80	67,343.00	67,343.00		67,343.00	
	კაპიტალშენიანების ხარჯები	7,887	5,899.70	3,534.00	3,498.00		3,419.00	
	სხვა კომუნალური ხარჯები	37,824	23,429.89	13,991.00	13,991.00		12,867.00	
	კვების ხარჯები	779,123	534,298.64	386,880.00	382,452.00		392,452.00	
	რეზიდენციის და უნივერსიტეტის ხარჯები	35,901	23,514.60	20,731.00	18,899.00		18,999.00	
	სხვა ხარჯები	28,970	20,254.40	8,733.00	8,486.00		8,360.00	136.00
	კაპიტალური ხარჯები	99,503	87,261.20	17,525.00	17,525.00		17,525.00	
	ძირითადი შენობების კაპიტალური რეკონსტრუქციები	99,503	87,261.20	17,525.00	17,525.00		17,525.00	
31 03	სოციალური უზრუნველყოფის ხარჯები	2,272,700	1,701,700.00	1,543,560.00	1,543,560.00		1,543,560.00	
	სოციალური უზრუნველყოფის ხარჯები	2,272,700	1,701,700.00	1,543,560.00	1,543,560.00		1,543,560.00	
	მუშა-მოსამსახურეთა შრომის ანაზღაურება	30,000	22,500.00	21,890.00	21,890.00		21,890.00	
	ხელფასი	30,000	22,500.00	21,890.00	21,890.00		21,890.00	
	დამქირებებლიდან ანარიცხები	8,000	4,500.00	4,378.00	4,378.00		4,378.00	
	ხელე საქონელი და მომსახურება	10,000	7,600.00	6,123.00	6,123.00		6,123.00	
	სხვა ხარჯები	10,000	7,600.00	6,123.00	6,123.00		6,123.00	
	სუბსიდიები და მიმდინარე ტრანსფერები	2,226,700	1,667,200.00	1,511,189.00	1,511,189.00		1,511,189.00	
	სუბსიდიები	2,226,700	1,667,200.00	1,511,189.00	1,511,189.00		1,511,189.00	
31 03 01	სოციალური უზრუნველყოფის ხარჯები	429,200	317,600.00	271,257.00	271,257.00		271,257.00	
	სოციალური უზრუნველყოფის ხარჯები	429,200	317,600.00	271,257.00	271,257.00		271,257.00	
	სუბსიდიები და მიმდინარე ტრანსფერები	429,200	317,600.00	271,257.00	271,257.00		271,257.00	
	სუბსიდიები	429,200	317,600.00	271,257.00	271,257.00		271,257.00	
31 03 01 01	ს. 4, 5 რა 6 არასრულწლოვანი ბავშვებისთვის	414,700	306,700.00	260,817.00	260,817.00		260,817.00	

რეგისტრაციის კოდი	რ ა ნ ა ხ ი დ ი ა	წოდება რეგისტრაციის კოდი	კაპიტალის რეგისტრაციის კოდი	საპროტალონის კოდი	რ ა მ ე რ ე ბ ი ა		ხ ა რ ა ჯ ი	საბუღალტრო კოდი
					საბუღალტრო	აგანის		
	დღეობის უზრუნველყოფის ხარჯები							
	სოციალური უზრუნველყოფის ხარჯები	414,700	306,700.00	260,817.00	260,817.00		260,817.00	
	სუბსიდიები და მიმდინარე ტრანსფერები	414,700	306,700.00	260,817.00	260,817.00		260,817.00	
	სუბსიდიები	414,700	306,700.00	260,817.00	260,817.00		260,817.00	
31 03 01 02	საბავშვო უზრუნველყოფის ხარჯები	14,500	10,900.00	10,440.00	10,440.00		10,440.00	
	საბავშვო უზრუნველყოფის ხარჯები	14,500	10,900.00	10,440.00	10,440.00		10,440.00	
	სუბსიდიები და მიმდინარე ტრანსფერები	14,500	10,900.00	10,440.00	10,440.00		10,440.00	
	სუბსიდიები	14,500	10,900.00	10,440.00	10,440.00		10,440.00	
31 03 02	სოციალური უზრუნველყოფის ხარჯები	284,200	210,400.00	198,039.00	198,039.00		198,039.00	
	სოციალური უზრუნველყოფის ხარჯები	284,200	210,400.00	198,039.00	198,039.00		198,039.00	
	სუბსიდიები და მიმდინარე ტრანსფერები	284,200	210,400.00	198,039.00	198,039.00		198,039.00	
	სუბსიდიები	284,200	210,400.00	198,039.00	198,039.00		198,039.00	
31 03 03	სოციალური უზრუნველყოფის ხარჯები (30 წელს დასრულებული)	130,000	97,500.00	78,500.00	78,500.00		78,500.00	
	სოციალური უზრუნველყოფის ხარჯები	130,000	97,500.00	78,500.00	78,500.00		78,500.00	
	სუბსიდიები და მიმდინარე ტრანსფერები	130,000	97,500.00	78,500.00	78,500.00		78,500.00	
	სუბსიდიები	130,000	97,500.00	78,500.00	78,500.00		78,500.00	
31 03 04	სოციალური უზრუნველყოფის ხარჯები (30 წელს დასრულებული)	1,221,300	915,900.00	876,943.00	876,943.00		876,943.00	
	სოციალური უზრუნველყოფის ხარჯები	1,221,300	915,900.00	876,943.00	876,943.00		876,943.00	
	სუბსიდიები და მიმდინარე ტრანსფერები	1,221,300	915,900.00	876,943.00	876,943.00		876,943.00	
	სუბსიდიები	1,221,300	915,900.00	876,943.00	876,943.00		876,943.00	
31 03 05	სხვა სოციალური უზრუნველყოფის ხარჯები	208,000	160,300.00	118,821.00	118,821.00		118,821.00	
	სოციალური უზრუნველყოფის ხარჯები	208,000	160,300.00	118,821.00	118,821.00		118,821.00	
	მუშა-მოსამსახურეთა შრომის ანაზღაურება	38,000	22,500.00	21,890.00	21,890.00		21,890.00	
	ხელფასი	35,000	22,500.00	21,890.00	21,890.00		21,890.00	
	დამქირებებლიდან ანარიცხები	8,000	4,500.00	4,378.00	4,378.00		4,378.00	
	ხელე საქონელი და მომსახურება	18,000	7,600.00	6,123.00	6,123.00		6,123.00	
	სხვა ხარჯები	10,000	7,600.00	6,123.00	6,123.00		6,123.00	
	სუბსიდიები და მიმდინარე ტრანსფერები	162,000	128,800.00	86,430.00	86,430.00		86,430.00	



საკაპიტალიზაციო რაოდენობის გიჯეტიის შემოღობვა

2009 წელი 01/01/2006 30/09/2006

რეკონსტრუქციის კოდი	რეკონსტრუქციის სახელი	წარმოადგენს რა სახის სამუშაოებს	კაპიტალიზაციის რაოდენობა	საპროექტო რაოდენობა	შეღობვის რაოდენობა	შეღობვის მდგომარეობა		ბარჯი	შეღობვის მდგომარეობა
						საპროექტო	შეღობვის		
	სუბსიდიები	182,000	128,800.00	86,430.00	86,430.00				86,430.00
31 03 05 01	სტრუქტურული საბინიანი რეკონსტრუქციის შედეგად ხარჯები	46,000	34,500.00	32,391.00	32,391.00				32,391.00
	გიგანტური ხარჯები	46,000	34,500.00	32,391.00	32,391.00				32,391.00
	მუშა-მომსახურების შედეგად ხარჯები	30,000	22,500.00	21,890.00	21,890.00				21,890.00
	სხვა ხარჯები	35,000	22,000.00	21,890.00	21,890.00				21,890.00
	დამატებითი ხარჯები	8,000	4,500.00	4,378.00	4,378.00				4,378.00
	სხვა საქონელი და მომსახურება	10,000	7,500.00	6,123.00	6,123.00				6,123.00
	სხვა ხარჯები	15,000	7,800.00	6,123.00	6,123.00				6,123.00
31 03 05 02	ბარჯიანი რეკონსტრუქციის საბინიანი რეკონსტრუქციის შედეგად ხარჯები	47,600	40,100.00	35,636.00	35,636.00				35,636.00
	გიგანტური ხარჯები	47,600	40,100.00	35,636.00	35,636.00				35,636.00
	სუბსიდიები და მიმდინარე ტრანსფერები	47,600	40,100.00	35,636.00	35,636.00				35,636.00
	სუბსიდიები	47,600	46,100.00	38,636.00	38,636.00				38,636.00
31 03 05 03	კაპიტალიზაციის საბინიანი რეკონსტრუქციის შედეგად ხარჯები	107,900	80,900.00	46,930.00	46,930.00				46,930.00
	გიგანტური ხარჯები	107,900	80,900.00	46,930.00	46,930.00				46,930.00
	სუბსიდიები და მიმდინარე ტრანსფერები	107,900	80,900.00	46,930.00	46,930.00				46,930.00
	სუბსიდიები	107,900	86,900.00	46,930.00	46,930.00				46,930.00
31 03 05 04	კაპიტალიზაციის საბინიანი რეკონსტრუქციის შედეგად ხარჯები	6,500	4,800.00	3,864.00	3,864.00				3,864.00
	გიგანტური ხარჯები	6,500	4,800.00	3,864.00	3,864.00				3,864.00
	სუბსიდიები და მიმდინარე ტრანსფერები	6,500	4,800.00	3,864.00	3,864.00				3,864.00
	სუბსიდიები	6,500	4,800.00	3,864.00	3,864.00				3,864.00
31 04	ბარჯიანი რეკონსტრუქციის საბინიანი რეკონსტრუქციის შედეგად ხარჯები	730,000	628,900.00	513,860.00	513,860.00				513,855.00
	კაპიტალიზაციის ხარჯები	730,000	628,900.00	513,860.00	513,860.00				513,855.00
	სუბსიდიები და მიმდინარე ტრანსფერები	730,000	628,900.00	513,860.00	513,860.00				513,855.00
	სუბსიდიები	730,000	628,900.00	513,860.00	513,860.00				513,855.00
31 05	კაპიტალიზაციის საბინიანი რეკონსტრუქციის შედეგად ხარჯები	2,027,700	1,316,320.00	999,231.00	998,486.00			100,000.00	998,486.00
	გიგანტური ხარჯები	1,385,100	896,620.00	738,296.00	637,551.00			100,000.00	737,551.00
	სხვა საქონელი და მომსახურება	1,385,100	896,620.00	738,296.00	637,551.00			100,000.00	737,551.00

რეკონსტრუქციის კოდი	რეკონსტრუქციის სახელი	წარმოადგენს რა სახის სამუშაოებს	კაპიტალიზაციის რაოდენობა	საპროექტო რაოდენობა	შეღობვის რაოდენობა	შეღობვის მდგომარეობა		ბარჯი	შეღობვის მდგომარეობა
	სხვა ხარჯები	1,385,100	896,620.00	738,296.00	637,551.00		100,000.00		737,551.00
	კაპიტალიზაციის ხარჯები	642,600	419,700.00	260,935.00	260,935.00				260,935.00
	სუბსიდიები და მიმდინარე ტრანსფერები	642,600	419,700.00	260,935.00	260,935.00				260,935.00
	სუბსიდიები	642,600	419,700.00	260,935.00	260,935.00				260,935.00
	სუბსიდიები და მიმდინარე ტრანსფერები	642,600	419,700.00	260,935.00	260,935.00				260,935.00
	სუბსიდიები	642,600	419,700.00	260,935.00	260,935.00				260,935.00
31 05 02	სუბსიდიები და მიმდინარე ტრანსფერები	430,000	298,000.00	296,095.00	296,095.00				296,095.00
	გიგანტური ხარჯები	430,000	298,000.00	296,095.00	296,095.00				296,095.00
	სხვა საქონელი და მომსახურება	430,000	298,000.00	296,095.00	296,095.00				296,095.00
	სხვა ხარჯები	430,000	298,000.00	296,095.00	296,095.00				296,095.00
31 05 03	სუბსიდიები და მიმდინარე ტრანსფერები	37,000	37,000.00	36,745.00	36,745.00				36,745.00
	გიგანტური ხარჯები	37,000	37,000.00	36,745.00	36,745.00				36,745.00
	სხვა საქონელი და მომსახურება	37,000	37,000.00	36,745.00	36,745.00				36,745.00
	სხვა ხარჯები	37,000	37,000.00	36,745.00	36,745.00				36,745.00
31 05 04	სხვა კაპიტალიზაციის საბინიანი რეკონსტრუქციის შედეგად ხარჯები	568,100	311,620.00	305,456.00	304,711.00				304,711.00
	გიგანტური ხარჯები	568,100	311,620.00	305,456.00	304,711.00				304,711.00
	სხვა საქონელი და მომსახურება	568,100	311,620.00	305,456.00	304,711.00				304,711.00
	სხვა ხარჯები	568,100	311,620.00	305,456.00	304,711.00				304,711.00
31 05 05	სუბსიდიები და მიმდინარე ტრანსფერები	350,000	250,000.00	100,000.00			100,000.00		100,000.00
	გიგანტური ხარჯები	350,000	250,000.00	100,000.00			100,000.00		100,000.00
	სხვა საქონელი და მომსახურება	350,000	250,000.00	100,000.00			100,000.00		100,000.00
	სხვა ხარჯები	350,000	250,000.00	100,000.00			100,000.00		100,000.00
31 06	სუბსიდიები და მიმდინარე ტრანსფერები	50,000	35,500.00	15,342.00	15,156.00				15,156.00
	გიგანტური ხარჯები	50,000	35,500.00	15,342.00	15,156.00				15,156.00
	სხვა საქონელი და მომსახურება	50,000	35,500.00	15,342.00	15,156.00				15,156.00
	სხვა ხარჯები	50,000	35,500.00	15,342.00	15,156.00				15,156.00
31 07	სუბსიდიები და მიმდინარე ტრანსფერები	48,000	30,600.00	9,962.00	9,962.00		2,397.00		12,359.00
	გიგანტური ხარჯები	48,000	30,600.00	9,962.00	9,962.00		2,397.00		12,359.00

№ 245-20, ხარკობაძის ქ. 14, თბილისი, 2006 წელი



ვაკე-საბუღალტრო საბუღალტრო ბიუჯეტის შესრულება

პერიოდი 01/01/2006 30/09/2006

რეკონსტრუქციის კოდი	დასახელება	წლიური მანუალური ბიუჯეტი	კვადრული მანუალური ბიუჯეტი	ბალანსური	დასრულებული		ბარჯი	შარბინა
					ბალანსური	აგანი		
	სხვა საქონელი და მომსახურება	48,000	30,600.00	9,962.00	9,962.00	2,397.00	12,359.00	
	სხვა ხარჯები	48,000	30,600.00	9,962.00	9,962.00	2,397.00	12,359.00	
31 08	სხვაწარმო საშუალო სტრუქტურის საშუალო	241,900	241,900.00	215,648.00	215,648.00		215,648.00	
	მიმდინარე ხარჯები	241,900	241,900.00	215,648.00	215,648.00		215,648.00	
	მუშა-მოსამსახურეთა შრომის ანაზღაურება	201,190	201,190.00	179,707.00	179,707.00		179,707.00	
	ხელფასი	201,190	201,190.00	179,707.00	179,707.00		179,707.00	
	დამქირებულებიდან ანაზღაურებები	40,710	40,710.00	35,941.00	35,941.00		35,941.00	

ვაკე-საბუღალტრო საბუღალტრო ბიუჯეტის შესრულება ფუნქციონალურ ზონებში

პერიოდი 01/01/2006 30/09/2006

დანართი 19

ათას ლარებში

ფუნქციონალური კოდი	დასახელება	წლიური მანუალური ბიუჯეტი	კუთხედის დასრულებული		საკანონი ბარჯი			
			სულ	მთ შორის მიმდინარე კაპიტალური	სულ	მთ შორის მიმდინარე კაპიტალური		
							სულ	მიმდინარე კაპიტალური
01 00	I. საბუღალტრო მართვა-სამართლებრივი მომსახურება	657.4	606.6	452.6	54.0	444.3	391.2	53.1
	აღსარებულები ორგანიზაციები	657.4	606.6	452.6	54.0	444.3	391.2	53.1
04 00	IV. ტანსაცმელი	2,425.3	1,710.0	1,622.7	87.3	1,381.4	1,343.9	17.5
	საგანმანათლებლო დაწესებულებები	2,425.3	1,710.0	1,622.7	87.3	1,381.4	1,343.9	17.5
06 00	VI. სოციალური მართვა-სამართლებრივი მომსახურება	2,272.7	1,701.7	1,701.7		1,543.6	1,543.6	
	სოციალური დაცვის პროგრამები	2,064.7	1,541.4	1,541.4		1,424.7	1,424.7	
	სხვა სოციალური დონორები, რომლებიც არ არის კლასიფიცირებული სხვა ძირითადი ჯგუფებით	208.0	160.3	160.3		118.9	118.9	
07 00	VII. საბუღალტრო-მართვა-სამართლებრივი მომსახურება	2,757.7	1,945.2	896.6	1,048.6	1,512.4	737.6	774.8
	საბინაო მშენებლობა და კომუნალური განვითარება	730.0	628.9	628.9		513.9		513.9
	კეთილმოწყობის დონორები	2,027.7	1,316.3	896.6	419.7	998.5	737.6	260.9
14 00	XI. სხვა მომსახურება რეგიონის ან ახლოს მდებარე რეგიონების მოსახლეობისთვის	339.9	308.0	308.0		243.2	243.2	
14 03	სხვა ხარჯები, რომლებიც არ არის კლასიფიცირებული ფუნქციონალური კლასიფიკაციის სხვა ძირითადი ჯგუფებით	339.9	308.0	308.0		243.2	243.2	
	სულ ტანსაცმელი	8,453.0	6,171.5	4,981.8	1,189.9	5,104.8	4,250.4	845.4



0560-სამშრომლის რაოდენობის ბიუჯეტის შესრულება

დაწარმოებული

2006 წლის 01/01/2006 30/09/2006

კოდადანიშნული	რასაცხმობს	ფინანსური მაჩვენებლები			რეზერვები		ბაზო	შედეგები
		რეზერვები	რეზერვები	რეზერვები	რეზერვები	რეზერვები		
32 00	სამსახურის რაოდენობა	11,716,100	8,518,000.00	7,893,458.80	7,842,566.60		7,841,379.10	1,187.50
	808060000 ბიუჯეტი	9,497,789	6,731,486.00	6,183,189.80	6,132,297.60		6,131,110.10	1,187.50
	მუშა-მოსამსახურეთა შრომის ინაზღაურება	1,914,807	1,261,743.00	1,348,164.30	1,218,382.90		1,218,382.90	
	ხელფასი	1,814,207	1,261,793.00	1,288,214.30	1,264,708.90		1,264,708.90	
	პრემია	36,100	29,380.00	29,380.00	29,380.00		29,380.00	
	დახმარება	61,200	30,600.00	30,600.00	24,294.00		24,294.00	
	დამქირებელიდან ანარიცხები	383,328	284,028.00	278,184.00	285,651.40		285,651.40	
	სხვა საკონტრაქტო და მომსახურება	4,581,854	3,067,814.00	2,678,934.50	2,577,742.80		2,576,556.30	1,187.50
	ფუნდის ხარჯები	188,799	116,324.00	86,186.10	86,186.10		86,186.10	
	კომუნალური მომსახურების ხარჯები	871,914	658,280.00	413,286.00	412,153.80		410,860.00	1,143.80
	ფაქტორინგის ხარჯები	367,889	289,838.00	142,831.00	142,331.88		141,212.30	618.48
	წესის ხარჯები	407,942	188,897.00	194,871.18	194,871.18		194,228.70	644.48
	შესყიდვით და მთავარი მასალების ხარჯები	188,073	188,000.00	87,386.00	87,386.00		87,386.00	
	კონსტრუქციების ხარჯები	45,180	22,181.00	28,361.89	28,361.89		28,361.89	
	სხვა კომუნალური ხარჯები	68,529	68,180.00	68,489.00	68,489.00		68,275.00	189.80
	ვადის ხარჯები	1,446,288	909,141.00	727,412.00	727,412.00		727,368.30	43.70
	ანგარიშგადახრის და უნაყოფო შვებულების ხარჯები	80,234	68,452.00	82,741.00	82,741.00		82,741.00	
	გრანტები ტენდერების და მოვლა-შენახვის ხარჯები	51,700	38,740.00	39,497.30	39,497.30		39,407.30	
	სხვა ხარჯები	1,878,039	1,414,872.00	1,389,822.80	1,389,822.80		1,389,822.80	
	სუბსიდიები და მიმდინარე გრანტები	2,618,000	1,877,900.00	1,877,918.00	1,870,820.50		1,870,820.50	
	სუბსიდიები	2,618,000	1,877,900.00	1,877,918.00	1,870,820.50		1,870,820.50	
	კაპიტალური ხარჯები	2,218,311	1,786,514.00	1,710,269.00	1,710,269.00		1,710,269.00	
	ძირითადი საშუალებების შეძენა	84,391	87,614.00	87,118.90	87,118.90		87,118.90	
	ძირითადი საშუალებების კაპიტალური აღმონიშნვა	2,133,920	1,718,890.00	1,623,150.10	1,623,150.10		1,623,150.10	
32 01 01	სამსახურის რაოდენობის ბიუჯეტი	678,044	482,444.00	477,224.00	464,469.30		464,289.30	180.00
	808060000 ბიუჯეტი	616,300	432,520.00	427,431.30	414,676.60		414,496.60	180.00
	მუშა-მოსამსახურეთა შრომის ინაზღაურება	323,900	229,060.00	229,060.00	218,501.50		218,501.50	
	ხელფასი	232,800	174,600.00	174,600.00	169,651.80		169,651.80	
	პრემია	35,800	28,880.00	28,880.00	28,880.00		28,880.00	
	დახმარება	65,300	27,600.00	27,600.00	27,600.00		27,600.00	

კოდადანიშნული	რასაცხმობს	ფინანსური მაჩვენებლები			რეზერვები		ბაზო	შედეგები
		რეზერვები	რეზერვები	რეზერვები	რეზერვები	რეზერვები		
	დამქირებელიდან ანარიცხები	84,800	48,820.00	48,820.00	43,613.80		43,613.80	
	სხვა საკონტრაქტო და მომსახურება	227,600	167,660.00	152,561.30	152,561.30		152,561.30	180.00
	ფუნდის ხარჯები	48,800	38,900.00	38,333.30	38,333.30		38,333.30	
	კომუნალური მომსახურების ხარჯები	121,800	88,790.00	80,387.60	80,387.60		80,307.60	190.00
	ფაქტორინგის ხარჯები	30,000	18,300.00	12,678.00	12,678.00		12,678.00	
	წესის ხარჯები	7,000	6,800.00	6,823.29	6,823.29		6,823.29	
	შესყიდვით და მთავარი მასალების ხარჯები	8,000	3,340.00	1,880.00	1,880.00		1,880.00	
	კონსტრუქციების ხარჯები	28,899	39,700.00	30,888.38	30,888.38		30,899.30	
	სხვა კომუნალური ხარჯები	69,000	40,800.00	40,800.00	40,800.00		40,800.00	180.00
	გრანტები ტენდერის მოვლა-შენახვის ხარჯები	38,300	27,180.00	26,907.30	26,907.30		26,907.30	
	სხვა ხარჯები	21,800	8,820.00	9,133.80	9,133.80		9,133.80	
	კაპიტალური ხარჯები	61,744	49,924.00	49,792.70	49,792.70		49,792.70	
	ძირითადი საშუალებების შეძენა	38,244	37,744.00	37,714.80	37,714.80		37,714.80	
	ძირითადი საშუალებების კაპიტალური აღმონიშნვა	23,500	12,180.00	12,078.20	12,078.20		12,078.20	
32 01 02	სამსახურის რაოდენობის ბიუჯეტი	74,800	52,600.00	43,323.80	42,248.00		42,248.00	
	808060000 ბიუჯეტი	74,800	52,600.00	43,323.80	42,248.00		42,248.00	
	მუშა-მოსამსახურეთა შრომის ინაზღაურება	38,600	21,400.00	21,400.00	20,693.30		20,693.30	
	ხელფასი	21,300	18,800.00	18,800.00	16,779.30		16,779.30	
	პრემია	3,900	2,600.00	2,600.00	2,600.00		2,600.00	
	დახმარება	8,000	3,000.00	3,000.00	2,324.00		2,324.00	
	დამქირებელიდან ანარიცხები	8,100	4,400.00	4,400.00	4,120.80		4,120.80	
	სხვა საკონტრაქტო და მომსახურება	38,100	26,900.00	17,523.80	17,523.80		17,523.80	
	ფუნდის ხარჯები	10,000	8,500.00	1,474.80	1,474.80		1,474.80	
	კომუნალური მომსახურების ხარჯები	11,700	7,700.00	3,448.80	3,448.80		3,448.80	
	ფაქტორინგის ხარჯები	8,000	6,600.00	2,817.88	2,817.88		2,817.88	
	კონსტრუქციების ხარჯები	2,700	1,700.00	821.00	821.00		821.00	
	გრანტები ტენდერის მოვლა-შენახვის ხარჯები	16,400	12,800.00	12,800.00	12,800.00		12,800.00	
32 02	სამსახურის რაოდენობის ბიუჯეტი	4,381,000	2,944,200.00	2,482,714.10	2,454,063.30		2,452,998.80	1,007.50
	808060000 ბიუჯეტი	4,012,433	2,737,610.00	2,245,241.40	2,215,533.60		2,215,526.10	1,007.50
	მუშა-მოსამსახურეთა შრომის ინაზღაურება	1,342,457	951,243.00	887,664.30	889,669.00		889,669.00	

მე-25-ე, ხაშურის ქ. 4 კვარტალი, 2006 წელი



ისანი-სამშრომის რაიონის ბიუჯეტის შესრულება

2007 წელი

01/01/2006

30/09/2006

რეკლამის კოდი	დასახელება	წინაპერიოდის მონაცემები	პერიოდის მონაცემები	პარამეტრები	რეზიუმე		ბარჯი	კომენტარი
					სტრუქტურა	აგენტი		
	ხელახალი	1,342,497	995,542.00	887,864.30	888,688.00		889,659.00	
	დამკვეთებიდან ანარეცხები	268,478	201,359.00	188,814.50	175,983.70		178,993.70	
	ხელახალი და მომსახურება	2,401,498	1,838,008.00	1,172,082.60	1,170,880.90		1,169,873.40	1,007.50
	ოფისი ხარჯები	87,898	87,834.00	48,448.00	48,448.00		48,448.00	
	კომუნალური მომსახურების ხარჯები	738,314	484,798.00	336,440.00	338,287.90		337,204.10	983.80
	დამკვეთების ხარჯები	267,289	178,279.00	137,136.30	137,436.20		136,916.80	519.40
	ფული ხარჯები	346,642	188,487.00	93,818.80	93,818.80		93,818.80	
	მედიის და ოფისის მოწყობის ხარჯები	117,473	108,096.00	68,808.00	68,808.00		68,808.00	
	კომუნიკაციების ხარჯები	14,999	8,791.00	8,834.80	3,882.80		3,882.80	
	ხელახალი ხარჯები	28,828	25,168.00	12,466.00	12,466.00		12,466.00	
	კვების ხარჯები	1,448,288	995,141.00	727,412.00	727,412.00		727,368.30	43.70
	რბილი ინვესტიციის და უნიფორმის შეძენის ხარჯები	85,234	68,482.00	52,741.00	52,741.00		52,741.00	
	სხვა ხარჯები	28,783	27,896.00	14,012.00	14,012.00		14,012.00	
	კაპიტალური ხარჯები	368,567	306,990.00	237,472.70	237,472.70		237,472.70	
	პროცენტების ხარჯები	48,147	39,370.00	19,404.00	19,404.00		19,404.00	
	პროცენტების კაპიტალური რეზერვი	322,428	278,720.00	218,068.70	218,068.70		218,068.70	
32 03	საქართველოს შრომის რეგულაციები	2,229,000	1,067,600.00	1,628,068.30	1,621,164.40		1,621,164.40	
	809061000 ხარჯები	2,229,000	1,067,600.00	1,628,068.30	1,621,164.40		1,621,164.40	
	მუშა-მომსახურება შრომის ანაზღაურება	30,000	22,800.00	22,800.00	22,410.10		22,410.10	
	ხელახალი	20,000	22,800.00	22,800.00	22,410.10		22,410.10	
	დამკვეთებიდან ანარეცხები	8,000	4,800.00	4,800.00	4,482.00		4,482.00	
	ხელახალი და მომსახურება	10,000	8,500.00	5,151.80	5,151.80		5,151.80	
	სხვა ხარჯები	10,000	8,500.00	5,151.80	5,151.80		5,151.80	
	სუბსიდიები და მიმდინარე ტრანსფერები	2,183,000	1,834,100.00	1,588,518.50	1,589,120.50		1,589,120.50	
	სუბსიდიები	2,183,000	1,834,100.00	1,588,518.50	1,589,120.50		1,589,120.50	
32 03 01	საქართველოს შრომის რეგულაციები	559,400	418,300.00	415,770.80	413,990.80		413,990.80	
	809061000 ხარჯები	559,400	418,300.00	415,770.80	413,990.80		413,990.80	
	სუბსიდიები და მიმდინარე ტრანსფერები	559,400	418,300.00	415,770.80	413,990.80		413,990.80	
	სუბსიდიები	559,400	418,300.00	415,770.80	413,990.80		413,990.80	
32 03 01 01	ს. 4, 5 რეგულაციები	543,800	406,600.00	404,070.80	404,070.80		404,070.80	
	809061000 ხარჯები	543,800	406,600.00	404,070.80	404,070.80		404,070.80	
	სუბსიდიები და მიმდინარე ტრანსფერები	543,800	406,600.00	404,070.80	404,070.80		404,070.80	
	სუბსიდიები	543,800	406,600.00	404,070.80	404,070.80		404,070.80	
32 03 01 02	საქართველოს შრომის რეგულაციები	15,600	11,700.00	11,700.00	9,920.00		9,920.00	
	809061000 ხარჯები	15,600	11,700.00	11,700.00	9,920.00		9,920.00	
	სუბსიდიები და მიმდინარე ტრანსფერები	15,600	11,700.00	11,700.00	9,920.00		9,920.00	
	სუბსიდიები	15,600	11,700.00	11,700.00	9,920.00		9,920.00	
32 03 02	საქართველოს შრომის რეგულაციები	413,400	290,700.00	285,072.00	285,072.00		285,072.00	
	809061000 ხარჯები	413,400	290,700.00	285,072.00	285,072.00		285,072.00	
	სუბსიდიები და მიმდინარე ტრანსფერები	413,400	290,700.00	285,072.00	285,072.00		285,072.00	
	სუბსიდიები	413,400	290,700.00	285,072.00	285,072.00		285,072.00	
32 03 03	საქართველოს შრომის რეგულაციები	165,000	110,000.00	110,000.00	107,000.00		107,000.00	
	809061000 ხარჯები	165,000	110,000.00	110,000.00	107,000.00		107,000.00	
	სუბსიდიები და მიმდინარე ტრანსფერები	165,000	110,000.00	110,000.00	107,000.00		107,000.00	
	სუბსიდიები	165,000	110,000.00	110,000.00	107,000.00		107,000.00	
32 03 04	საქართველოს შრომის რეგულაციები	980,000	755,000.00	754,999.70	754,999.70		754,999.70	
	809061000 ხარჯები	980,000	755,000.00	754,999.70	754,999.70		754,999.70	
	სუბსიდიები და მიმდინარე ტრანსფერები	980,000	755,000.00	754,999.70	754,999.70		754,999.70	
	სუბსიდიები	980,000	755,000.00	754,999.70	754,999.70		754,999.70	
32 03 05	საქართველოს შრომის რეგულაციები	111,200	93,600.00	82,825.80	80,101.90		80,101.90	
	809061000 ხარჯები	111,200	93,600.00	82,825.80	80,101.90		80,101.90	
	მუშა-მომსახურება შრომის ანაზღაურება	30,000	22,800.00	22,800.00	22,410.10		22,410.10	
	ხელახალი	30,000	22,800.00	22,800.00	22,410.10		22,410.10	
	დამკვეთებიდან ანარეცხები	8,000	4,800.00	4,800.00	4,482.00		4,482.00	
	ხელახალი და მომსახურება	10,000	8,500.00	5,151.80	5,151.80		5,151.80	
	სხვა ხარჯები	10,000	8,500.00	5,151.80	5,151.80		5,151.80	
	სუბსიდიები და მიმდინარე ტრანსფერები	65,200	60,100.00	50,874.00	48,058.00		48,058.00	
	სუბსიდიები	65,200	60,100.00	50,874.00	48,058.00		48,058.00	

№ 245-750, საშუალო, 4 დეკემბერი, 2006 წელი.



ოსანო-საგმომოს რაიონის ბიუჯეტის შესრულება

აგვისტო 01/01/2006 30/09/2006

რეკლამის ტიპი	რ ა ს ა ხ ე მ ე ბ ა	წოდები	კაპიტალი	რ ა მ თ ვ ე ბ ა		
		რეკლამის ბიჯეტი	რეკლამის ბიჯეტი	პარამეტრი	სტატუსი	ბ ა რ ჯ ი
32 03 05 01	სრულად სრულდა რეკლამის შესრულება	46,000	33,500.00	32,151.80	32,043.90	32,043.90
	სომხური ხარჯები	46,000	33,500.00	32,151.80	32,043.90	32,043.90
	მუშა-მომსახურება შრომის ანაზღაურება	30,000	22,800.00	22,600.00	22,410.10	22,410.10
	სხვა ხარჯები	36,000	22,800.00	22,800.00	22,410.10	22,410.10
	დამტრეკველიდან ანაზღაურება	6,000	4,500.00	4,500.00	4,482.00	4,482.00
	სხვა საქონელი და მომსახურება	10,000	6,600.00	6,151.80	6,151.80	6,151.80
	სხვა ხარჯები	10,000	6,600.00	6,151.80	6,151.80	6,151.80
32 03 06 02	ბუნებრივი რესურსების სარგებლობის რეკლამის შესრულება	45,000	45,000.00	38,500.00	38,500.00	38,500.00
	სომხური ხარჯები	45,000	45,000.00	38,500.00	38,500.00	38,500.00
	სუბსიდიები და მიწინააღრე ტრანსფერები	46,000	45,000.00	38,500.00	38,500.00	38,500.00
	სუბსიდიები	46,000	45,000.00	38,500.00	38,500.00	38,500.00
34 04 02 02	კომუნიკაციების უზრუნველყოფის მიზნით	10,000	7,500.00	6,340.00	6,190.00	6,190.00
	სომხური ხარჯები	10,000	7,500.00	6,340.00	6,190.00	6,190.00
	სუბსიდიები და მიწინააღრე ტრანსფერები	10,000	7,500.00	6,340.00	6,190.00	6,190.00
	სუბსიდიები	10,000	7,500.00	6,340.00	6,190.00	6,190.00
32 03 06 04	კომუნიკაციების უზრუნველყოფის მიზნით	10,200	7,600.00	6,340.00	6,190.00	6,190.00
	სომხური ხარჯები	10,200	7,600.00	6,340.00	6,190.00	6,190.00
	სუბსიდიები და მიწინააღრე ტრანსფერები	10,200	7,600.00	6,340.00	6,190.00	6,190.00
	სუბსიდიები	10,200	7,600.00	6,340.00	6,190.00	6,190.00
32 04	ბუნებრივი რესურსების სარგებლობის რეკლამის შესრულება	840,000	840,000.00	833,011.00	833,011.00	833,011.00
	სომხური ხარჯები	840,000	840,000.00	833,011.00	833,011.00	833,011.00
	სუბსიდიები და მიწინააღრე ტრანსფერები	840,000	840,000.00	833,011.00	833,011.00	833,011.00
	სუბსიდიები	840,000	840,000.00	833,011.00	833,011.00	833,011.00
32 05	კომუნიკაციების უზრუნველყოფის მიზნით	2,920,000	1,956,700.00	1,916,904.00	1,916,904.00	1,916,904.00
	სომხური ხარჯები	1,872,000	1,366,700.00	1,326,912.00	1,326,912.00	1,326,912.00
	სხვა საქონელი და მომსახურება	1,872,000	1,366,700.00	1,326,912.00	1,326,912.00	1,326,912.00
	სხვა ხარჯები	1,872,000	1,366,700.00	1,326,912.00	1,326,912.00	1,326,912.00

რეკლამის ტიპი	რ ა ს ა ხ ე მ ე ბ ა	წოდები	კაპიტალი	რ ა მ თ ვ ე ბ ა		
		რეკლამის ბიჯეტი	რეკლამის ბიჯეტი	პარამეტრი	სტატუსი	ბ ა რ ჯ ი
	სომხური ხარჯები	948,000	590,000.00	589,992.60	589,992.60	589,992.60
	სუბსიდიები და მიწინააღრე ტრანსფერები	948,000	590,000.00	589,992.60	589,992.60	589,992.60
	სუბსიდიები	948,000	590,000.00	589,992.60	589,992.60	589,992.60
32 06 01	სომხური ხარჯები	948,000	590,000.00	589,992.60	589,992.60	589,992.60
	სუბსიდიები და მიწინააღრე ტრანსფერები	948,000	590,000.00	589,992.60	589,992.60	589,992.60
	სუბსიდიები	948,000	590,000.00	589,992.60	589,992.60	589,992.60
32 06 02	სომხური ხარჯები	510,000	355,000.00	354,973.00	354,973.00	354,973.00
	სხვა საქონელი და მომსახურება	510,000	355,000.00	354,973.00	354,973.00	354,973.00
	სხვა ხარჯები	510,000	355,000.00	354,973.00	354,973.00	354,973.00
32 06 03	სომხური ხარჯები	41,000	41,000.00	40,779.00	40,779.00	40,779.00
	სხვა საქონელი და მომსახურება	41,000	41,000.00	40,779.00	40,779.00	40,779.00
	სხვა ხარჯები	41,000	41,000.00	40,779.00	40,779.00	40,779.00
32 06 04	სომხური ხარჯები	916,500	768,900.00	752,979.00	752,979.00	752,979.00
	სხვა საქონელი და მომსახურება	916,500	768,900.00	752,979.00	752,979.00	752,979.00
	სხვა ხარჯები	916,500	768,900.00	752,979.00	752,979.00	752,979.00
32 06 05	სომხური ხარჯები	404,500	201,800.00	178,181.00	178,181.00	178,181.00
	სხვა საქონელი და მომსახურება	404,500	201,800.00	178,181.00	178,181.00	178,181.00
	სხვა ხარჯები	404,500	201,800.00	178,181.00	178,181.00	178,181.00
32 06	სომხური ხარჯები	435,000	343,800.00	281,400.00	281,400.00	281,400.00
	სუბსიდიები და მიწინააღრე ტრანსფერები	435,000	343,800.00	281,400.00	281,400.00	281,400.00
	სუბსიდიები	435,000	343,800.00	281,400.00	281,400.00	281,400.00
32 07	სომხური ხარჯები	32,756	5,156.00	4,713.00	4,713.00	4,713.00
	სხვა საქონელი და მომსახურება	32,756	5,156.00	4,713.00	4,713.00	4,713.00
	სხვა ხარჯები	32,756	5,156.00	4,713.00	4,713.00	4,713.00



ოსანი-სამგორის რაიონის ბიუჯეტის შესრულება

პერიოდი 01/01/2006 30/09/2006

ოპიანობის ფუნქციური კოდი	დასახელება	ფრთხი დასაზღვრელი ბიჯი	კაპიტალური დასაზღვრელი ბიჯი	მარშრუტება	დაგეგმვა		ბარჯი	დასაბამება
					სტანდარტული	აქანსი		
	სხვა ხარჯები	32,758	5,156.00	4,713.00	4,713.00		4,713.00	
32 06	სასაზღვრო სსმუხურო სტრუქტურული	225,500	225,500.00	225,500.00	224,650.00		224,650.00	
	მომდინარე ხარჯები	225,500	225,500.00	225,500.00	224,650.00		224,650.00	
	მუშა-მოსამსახურეთა შრომის ანაზღაურება	187,550	187,550.00	187,550.00	187,209.00		187,209.00	
	ხელფასი	187,550	187,550.00	187,550.00	187,209.00		187,209.00	
	დამეურთველებიდან ანარიცხები	37,950	37,950.00	37,950.00	37,441.00		37,441.00	

ოსანი-სამგორის ბიუჯეტის შესრულება ფუნქციონალურ ზონებში

პერიოდი 01/01/2006 30/09/2006

დასაბამი 21

ათას ლარებში

ფუნქციური ნაღვრი კოდი	დასახელება	წლიური დასაზღვრელი ბიჯი	პერიოდის დასაზღვრელი ბიჯი				საკანონბარჯი		
			სულ	მათ შორის		სულ	მათ შორის		
				მიმდინარე	კაპიტალური		მიმდინარე	კაპიტალური	
01 00	I საბჭოთა დასაზღვრელი ბიჯი	752.8	536.0	485.1	49.9	506.5	456.7	49.8	
	აღსასრულებელი ორგანიზები	752.8	536.0	485.1	49.9	506.5	456.7	49.8	
04 00	IV. შანსი მუხურო	4,381.0	2,944.2	2,637.6	306.6	2,453.0	2,215.5	237.5	
	საგანმანათლებლო დაწესებულებები	4,381.0	2,944.2	2,637.6	306.6	2,453.0	2,215.5	237.5	
06 00	VI სოციალური დასაზღვრელი ბიჯი	2,229.0	1,667.8	1,667.8		1,621.2	1,621.2		
	სოციალური დასაზღვრელი ბიჯი	2,117.8	1,574.0	1,574.0		1,541.1	1,541.1		
	სხვა სოციალური დასაზღვრელი ბიჯი	111.2	93.8	93.8		80.1	80.1		
	არ არის კლასიფიცირებული სხვა ბიჯი								
07 00	VII საბაზის-ოპერატიული ბიჯი	3,660.0	2,796.7	1,366.7	1,430.0	2,749.9	1,326.9	1,423.0	
	საბინაო მშენებლობა და კომუნალური	840.0	840.0		840.0	833.0		833.0	
	განვითარება								
	კულტურის დასაზღვრელი ბიჯი	2,820.0	1,956.7	1,366.7	590.0	1,916.9	1,326.9	590.0	
14 00	XI სხვა დასაზღვრელი ბიჯი	693.3	574.5	574.5		510.8	510.8		
	ფუნქციონალური კლასიფიკაციის ხარჯები								
	ბიჯი								
14 03	სხვა ხარჯები, რომლებიც არ არის კლასიფიცირებული	693.3	574.5	574.5		510.8	510.8		
	ფუნქციონალური კლასიფიკაციის სხვა								
	ბიჯი								
	სულ ბიჯი	11,716.1	8,516.0	6,731.5	1,786.5	7,841.4	6,131.1	1,710.3	



რეგისტრაციის რეგისტრაციის გეგმის შესრულება

დასაბუთო 22

30/09/2006

რეგისტრაციის კოდი	დასახელება	ფინანსური მონაცემები			რეგისტრაციის მონაცემები		ბიჯეტი	შედეგები
		რეგისტრაციის მონაცემები	კომპლექსური მონაცემები	საერთო მონაცემები	რეგისტრაციის მონაცემები	საერთო მონაცემები		
33 00	რეგისტრაციის მონაცემები	632,000	455,000.00	393,659.00	385,951.00	550.00	386,501.00	
	80806ნაი ბარჯები	456,300	312,172.00	253,097.00	245,389.00	550.00	245,939.00	
	მუშა-მოსამსახურეთა შრომის ინსტრუქტები	138,000	102,816.00	102,816.00	96,262.00		96,262.00	
	ხელახლა	102,400	78,618.00	78,618.00	72,862.00		72,862.00	
	პენსია	20,800	14,900.00	14,900.00	14,900.00		14,900.00	
	დახმარება	14,800	10,100.00	10,100.00	8,900.00		8,900.00	
	დამატარებელიდან ანორცხები	27,800	20,992.00	20,992.00	18,238.00		18,238.00	
	სხვა საქონელი და მომსახურება	180,500	118,092.00	90,754.00	90,754.00	550.00	91,304.00	
	ფინანსური მონაცემები	12,000	8,640.00	7,843.00	7,843.00		7,843.00	
	კომუნალური მომსახურების ხარჯები	28,800	20,992.00	14,346.00	14,346.00		14,346.00	
	დამატარებლის ხარჯები	8,800	3,888.00	4,377.00	4,377.00		4,377.00	
	წესის ხარჯები	7,200	4,800.00	3,840.00	3,840.00		3,840.00	
	პენსიები და მხდელი მუშაების ხარჯები	7,600	8,888.00	3,316.00	3,316.00		3,316.00	
	კომპლექსური მომსახურების ხარჯები	4,800	3,372.00	1,871.00	1,871.00		1,871.00	
	სხვა კომუნალური ხარჯები	1,200	678.00	668.00	668.00		668.00	
	ფინანსური მონაცემები	27,000	14,900.00	11,411.00	11,411.00		11,411.00	
	მხდელი ინვესტიციის და უნიფორმის შეღების ხარჯები	2,000	1,440.00					
	ტრანსპორტირების ხარჯები	15,000	10,900.00	8,888.00	8,888.00		8,888.00	
	სხვა ხარჯები	95,900	62,320.00	50,198.00	50,198.00	600.00	50,748.00	
	სუბსიდიები და მიწისძვრის ტრანსპორტი	110,200	70,872.00	39,136.00	39,136.00		39,136.00	
	სხვა ხარჯები	110,200	70,872.00	39,136.00	39,136.00		39,136.00	
	კაპიტალური ხარჯები	175,700	142,828.00	140,562.00	140,562.00		140,562.00	
	მართლად საწვავების შეღება	168,700	134,984.00	132,762.00	132,762.00		132,762.00	
	მართლად საწვავების კაპიტალური რეზერვები	15,000	7,844.00	7,800.00	7,800.00		7,800.00	
33 01	რეგისტრაციის მონაცემები	209,700	157,300.00	147,884.00	141,212.00	550.00	141,762.00	
	80806ნაი ბარჯები	187,200	134,800.00	125,385.00	118,713.00	550.00	119,263.00	
	მუშა-მოსამსახურეთა შრომის ინსტრუქტები	120,200	86,500.00	86,500.00	80,842.00		80,842.00	
	ხელახლა	84,800	59,800.00	59,500.00	57,262.00		57,262.00	
	პენსია	26,800	18,900.00	18,900.00	18,900.00		18,900.00	
	დახმარება	14,800	10,100.00	10,100.00	8,900.00		8,900.00	

რეგისტრაციის კოდი	დასახელება	ფინანსური მონაცემები			რეგისტრაციის მონაცემები		ბიჯეტი	შედეგები
		რეგისტრაციის მონაცემები	კომპლექსური მონაცემები	საერთო მონაცემები	რეგისტრაციის მონაცემები	საერთო მონაცემები		
	დამატარებელიდან ანორცხები	24,000	17,300.00	17,300.00	16,176.00		16,176.00	
	სხვა საქონელი და მომსახურება	43,000	31,000.00	21,688.00	21,688.00	600.00	22,136.00	
	ფინანსური მონაცემები	10,000	7,200.00	6,543.00	6,543.00		6,543.00	
	კომუნალური მომსახურების ხარჯები	15,000	10,900.00	7,198.00	7,198.00		7,198.00	
	დამატარებლის ხარჯები	4,800	3,192.00	1,877.00	1,877.00		1,877.00	
	წესის ხარჯები	1,800	1,300.00	816.00	816.00		816.00	
	პენსიები და მხდელი მუშაების ხარჯები	4,000	2,800.00	2,893.00	2,893.00		2,893.00	
	კომპლექსური მომსახურების ხარჯები	4,800	3,300.00	1,918.00	1,918.00		1,918.00	
	სხვა კომუნალური ხარჯები	400	280.00	180.00	180.00		180.00	
	ტრანსპორტირების ხარჯები	15,000	10,900.00	8,888.00	8,888.00		8,888.00	
	სხვა ხარჯები	3,000	2,300.00	1,280.00	1,280.00	600.00	1,630.00	
	კაპიტალური ხარჯები	22,500	22,500.00	22,499.00	22,499.00		22,499.00	
	მართლად საწვავების შეღება	22,500	22,500.00	22,499.00	22,499.00		22,499.00	
33 02	საერთო მონაცემები	79,400	56,028.00	47,959.00	46,923.00		46,923.00	
	80806ნაი ბარჯები	67,000	47,100.00	40,169.00	39,123.00		39,123.00	
	მუშა-მოსამსახურეთა შრომის ინსტრუქტები	17,800	16,116.00	16,116.00	15,310.00		15,310.00	
	ხელახლა	17,800	16,116.00	16,116.00	15,310.00		15,310.00	
	დამატარებელიდან ანორცხები	3,800	3,282.00	3,282.00	3,062.00		3,062.00	
	სხვა საქონელი და მომსახურება	46,600	27,632.00	20,791.00	20,791.00		20,791.00	
	ფინანსური მონაცემები	2,000	1,440.00	1,400.00	1,400.00		1,400.00	
	კომუნალური მომსახურების ხარჯები	13,800	8,782.00	7,340.00	7,340.00		7,340.00	
	დამატარებლის ხარჯები	4,800	2,800.00	2,800.00	2,800.00		2,800.00	
	წესის ხარჯები	6,700	3,654.00	3,338.00	3,338.00		3,338.00	
	პენსიები და მხდელი მუშაების ხარჯები	3,000	2,100.00	488.00	488.00		488.00	
	კომპლექსური მომსახურების ხარჯები	900	720.00	816.00	816.00		816.00	
	სხვა კომუნალური ხარჯები	800	678.00	488.00	488.00		488.00	
	ფინანსური მონაცემები	27,000	14,900.00	11,411.00	11,411.00		11,411.00	
	მხდელი ინვესტიციის და უნიფორმის შეღების ხარჯები	2,000	1,440.00					
	სხვა ხარჯები	1,000	720.00	700.00	700.00		700.00	
	კაპიტალური ხარჯები	12,400	8,928.00	7,800.00	7,800.00		7,800.00	



დაბა წყნეთის ტერიტორიის ბიუჯეტის შესრულება

20060901 01/01/2006 30/09/2006

ფინანსური სტრუქტურა	დასახელება	წინაპერი საზღვარში ბიზნა	ძალიერი საზღვარში ბიზნა	გარდამავალი	დაბეჭდილება		ბარჯი	შარბი
					სტრუქტურა	აგანბნე		
	ბიუჯეტის საშუალებების შეგნა	2,400	1,084.00					
	ბიუჯეტის საშუალებების კაპიტალური გეგმინა	10,000	7,844.00	7,800.00	7,800.00			7,800.00
33 03	დაბა-წყნეთის სოციალური უზრუნველყოფის ხარჯვა	110,200	70,872.00	39,135.00	39,135.00			39,135.00
	ბიუჯეტური ხარჯვა	110,200	70,872.00	39,135.00	39,135.00			39,135.00
	სუბსიდიები და მიმდინარე ტრანსფერები	110,200	70,872.00	39,135.00	39,135.00			39,135.00
	სუბსიდიები	110,200	70,872.00	39,135.00	39,135.00			39,135.00
33 03 01	დასახელება სოციალური უზრუნველყოფის ხარჯვა	104,200	67,772.00	37,884.00	37,884.00			37,884.00
	ბიუჯეტური ხარჯვა	104,200	67,772.00	37,884.00	37,884.00			37,884.00
	სუბსიდიები და მიმდინარე ტრანსფერები	104,200	67,772.00	37,884.00	37,884.00			37,884.00
	სუბსიდიები	104,200	67,772.00	37,884.00	37,884.00			37,884.00
33 03 01 01	3, 4, 5 და 6 არასრულწლოვანების დახმარება მატერიალური და სპორტული მოწყობის ხარჯვა	30,900	22,472.00	14,012.00	14,012.00			14,012.00
	ბიუჯეტური ხარჯვა	30,900	22,472.00	14,012.00	14,012.00			14,012.00
	სუბსიდიები და მიმდინარე ტრანსფერები	30,900	22,472.00	14,012.00	14,012.00			14,012.00
	სუბსიდიები	30,900	22,472.00	14,012.00	14,012.00			14,012.00
33 03 01 02	საბავშვო ბაღების მოვლა, მშენებლობა და მოვლა	3,000	1,800.00	1,800.00	1,800.00			1,800.00
	ბიუჯეტური ხარჯვა	3,000	1,800.00	1,800.00	1,800.00			1,800.00
	სუბსიდიები და მიმდინარე ტრანსფერები	3,000	1,800.00	1,800.00	1,800.00			1,800.00
	სუბსიდიები	3,000	1,800.00	1,800.00	1,800.00			1,800.00
33 03 01 03	უზსადგომების მოვლა	24,000	10,500.00					
	ბიუჯეტური ხარჯვა	24,000	10,500.00					
	სუბსიდიები და მიმდინარე ტრანსფერები	24,000	10,500.00					
	სუბსიდიები	24,000	10,500.00					
33 03 01 04	დასახელება სოციალური უზრუნველყოფის ხარჯვა	4,000	2,500.00	2,450.00	2,450.00			2,450.00
	ბიუჯეტური ხარჯვა	4,000	2,500.00	2,450.00	2,450.00			2,450.00
	სუბსიდიები და მიმდინარე ტრანსფერები	4,000	2,500.00	2,450.00	2,450.00			2,450.00
	სუბსიდიები	4,000	2,500.00	2,450.00	2,450.00			2,450.00
33 03 01 05	უფრო მეტი მოსახლეობის დასახელება სოციალური უზრუნველყოფის ხარჯვა	42,300	30,500.00	19,822.00	19,822.00			19,822.00
	ბიუჯეტური ხარჯვა	42,300	30,500.00	19,822.00	19,822.00			19,822.00

ფინანსური სტრუქტურა	დასახელება	წინაპერი საზღვარში ბიზნა	ძალიერი საზღვარში ბიზნა	გარდამავალი	დაბეჭდილება		ბარჯი	შარბი
					სტრუქტურა	აგანბნე		
	სუბსიდიები და მიმდინარე ტრანსფერები	42,300	30,500.00	19,822.00	19,822.00			19,822.00
	სუბსიდიები	42,300	30,500.00	19,822.00	19,822.00			19,822.00
33 03 02	სხვა სოციალური უზრუნველყოფის ხარჯვა	6,000	3,100.00	1,251.00	1,251.00			1,251.00
	ბიუჯეტური ხარჯვა	6,000	3,100.00	1,251.00	1,251.00			1,251.00
	სუბსიდიები და მიმდინარე ტრანსფერები	6,000	3,100.00	1,251.00	1,251.00			1,251.00
	სუბსიდიები	6,000	3,100.00	1,251.00	1,251.00			1,251.00
33 03 02 01	საბავშვო ბაღების მოვლა, მშენებლობა და მოვლა	5,300	2,500.00	1,050.00	1,050.00			1,050.00
	ბიუჯეტური ხარჯვა	5,300	2,500.00	1,050.00	1,050.00			1,050.00
	სუბსიდიები და მიმდინარე ტრანსფერები	5,300	2,500.00	1,050.00	1,050.00			1,050.00
	სუბსიდიები	5,300	2,500.00	1,050.00	1,050.00			1,050.00
33 03 02 02	სოციალური უზრუნველყოფის ხარჯვა მატერიალური და სპორტული მოწყობის ხარჯვა	300	300.00	145.00	145.00			145.00
	ბიუჯეტური ხარჯვა	300	300.00	145.00	145.00			145.00
	სუბსიდიები და მიმდინარე ტრანსფერები	300	300.00	145.00	145.00			145.00
	სუბსიდიები	300	300.00	145.00	145.00			145.00
33 03 02 03	სოციალური უზრუნველყოფის ხარჯვა სხვა სოციალური უზრუნველყოფის ხარჯვა	400	300.00	56.00	56.00			56.00
	ბიუჯეტური ხარჯვა	400	300.00	56.00	56.00			56.00
	სუბსიდიები და მიმდინარე ტრანსფერები	400	300.00	56.00	56.00			56.00
	სუბსიდიები	400	300.00	56.00	56.00			56.00
33 06	სოციალური უზრუნველყოფის ხარჯვა	219,200	161,500.00	149,650.00	149,650.00			149,650.00
	ბიუჯეტური ხარჯვა	78,400	50,100.00	39,387.00	39,387.00			39,387.00
	სხვა საკონტრაქტო და მომსახურება	78,400	50,100.00	39,387.00	39,387.00			39,387.00
	სხვა ხარჯები	78,400	50,100.00	39,387.00	39,387.00			39,387.00
	კაპიტალური ხარჯვა	140,800	111,400.00	110,263.00	110,263.00			110,263.00
	ბიუჯეტური ხარჯვა	140,800	111,400.00	110,263.00	110,263.00			110,263.00
	სოციალური უზრუნველყოფის ხარჯვა	140,800	111,400.00	110,263.00	110,263.00			110,263.00
33 06 01	სხვა სოციალური უზრუნველყოფის ხარჯვა	140,800	111,400.00	110,263.00	110,263.00			110,263.00
	ბიუჯეტური ხარჯვა	140,800	111,400.00	110,263.00	110,263.00			110,263.00
	სოციალური უზრუნველყოფის ხარჯვა	140,800	111,400.00	110,263.00	110,263.00			110,263.00
33 06 02	სოციალური უზრუნველყოფის ხარჯვა	30,000	21,100.00	10,947.00	10,947.00			10,947.00

№ 245-250. საკონტრაქტო. 14 რეკონსტრუქციის. 2006 წელი.



ღაბა წყნეთის რაიონის ბიუჯეტის შესრულება

კვირი 01/01/2006 30/09/2006

რეკონა-ციური კოდი	დასახელება	წილი დასაბუთება	კვირის დასაბუთება	საღირებულება	დასრულებული		საჩივრი	დასაბუთება
					სტანდარტული	აგანები		
	8080ნარამ ხარჯები	30,000	21,100.00	10,947.00	10,947.00			10,947.00
	სხვა საქონელი და მომსახურება	30,000	21,100.00	10,947.00	10,947.00			10,947.00
	სხვა ხარჯები	30,000	21,100.00	10,947.00	10,947.00			10,947.00
33 05 03	სხვადასხვა კომპლექსური ღონისძიებები	48,400	29,000.00	28,440.00	28,440.00			28,440.00
	8080ნარამ ხარჯები	48,400	29,000.00	28,440.00	28,440.00			28,440.00
	სხვა საქონელი და მომსახურება	48,400	29,000.00	28,440.00	28,440.00			28,440.00
	სხვა ხარჯები	48,400	29,000.00	28,440.00	28,440.00			28,440.00
33 06	განხორციელებული ხარჯები	13,500	9,300.00	9,031.00	9,031.00			9,031.00
	8080ნარამ ხარჯები	13,500	9,300.00	9,031.00	9,031.00			9,031.00
	სხვა საქონელი და მომსახურება	13,500	9,300.00	9,031.00	9,031.00			9,031.00
	სხვა ხარჯები	13,500	9,300.00	9,031.00	9,031.00			9,031.00

ღაბა წყნეთის ბიუჯეტის შესრულება ფუნქციონალურ ზრილში

კვირი 01/01/2006 30/09/2006

ღანატი 23

სიბს ლაგოზი

ფუნქციონალური კოდი	დასახელება	წილი დასაბუთება	კვირის დასრულებული ღირებულება			საკანონი ხარჯი		
			სულ	მათ შორის		სულ	მათ შორის	
				მიმდინარე	კაპიტალური		მიმდინარე	კაპიტალური
01 00	I. საპროგრამო დასაბუთება	209.7	157.3	134.8	22.5	141.8	119.3	22.5
	დასაბუთებული ორგანიზაციები	209.7	157.3	134.8	22.5	141.8	119.3	22.5
04 00	IV. ბუნებრივი რესურსები	79.4	56.0	47.1	8.9	46.9	39.1	7.8
	საგანმანათლებლო დაწესებულებები	79.4	56.0	47.1	8.9	46.9	39.1	7.8
06 00	VI. სოციალური დაცვა და სოციალური უზრუნველყოფა	110.2	70.9	70.9		39.1	39.1	
	სოციალური დაცვის პროგრამები	104.2	67.8	67.8		37.9	37.9	
	სხვა სოციალური ღონისძიებები, რომლებიც არ არის კლასიფიცირებული სხვა ძირითადი ჯგუფებით	6.0	3.1	3.1		1.3	1.3	
07 00	VII. საინფორმაციო ტექნოლოგიები	219.2	161.5	50.1	111.4	149.7	39.4	110.3
	საბინაო მშენებლობა და კომუნალური განვითარება	219.2	161.5	50.1	111.4	149.7	39.4	110.3
14 00	XI. სხვადასხვა კომპლექსური ღონისძიებები	13.5	9.3	9.3		9.0	9.0	
	სხვადასხვა კომპლექსური ღონისძიებები	13.5	9.3	9.3		9.0	9.0	
14 03	სხვა ხარჯები, რომლებიც არ არის კლასიფიცირებული ფუნქციონალური კლასიფიკაციის სხვა ძირითადი ჯგუფებით	13.5	9.3	9.3		9.0	9.0	
	სხვა ხარჯები	13.5	9.3	9.3		9.0	9.0	
	სულ	632.0	455.0	312.2	142.8	386.5	245.9	140.6



8

დანართი 24

ინფორმაცია

ქ. თბილისის 2006 წლის 9 თვეში მერის სარეზერვო ფონდიდან გამოყოფილი ახივებების შესახებ

კოდი	შინაარსი	თანხა ლარებში
0302	ქ. თბილისის მერიის 03.02.2006 წლის № 8 განკარგულებით მოქალაქე ქეთევან ლომიას ერთდროული ფინანსური დახმარება	2858
0302	ქ. თბილისის მერიის 07.02.2006 წლის №9 განკარგულებით მოქალაქე ლევან იოსელიანის ერთდროული ფინანსური დახმარება	1190
0302	ქ. თბილისის მერიის 07.02.2006 წლის №10 განკარგულებით მოქალაქე მუხლელ ახელდიანის ერთდროული ფინანსური დახმარება	1600
0302	ქ. თბილისის მერიის 07.02.2006 წლის №11 განკარგულებით მოქალაქე გიორგი შაქინაშვილის ერთდროული ფინანსური დახმარება	500
0302	ქ. თბილისის მერიის 07.02.2006 წლის №12 განკარგულებით მოქალაქე თვა ბუღალურს ერთდროული ფინანსური დახმარება	625
0302	ქ. თბილისის მერიის 07.02.2006 წლის №13 განკარგულებით მოქალაქე ზოია ირემაშვილის ერთდროული ფინანსური დახმარება	500
0302	ქ. თბილისის მერიის 07.02.2006 წლის №14 განკარგულებით მოქალაქე იმარ შურბას ერთდროული ფინანსური დახმარება	300
0302	ქ. თბილისის მერიის 07.02.2006 წლის №15 განკარგულებით მოქალაქე შამია რუსტაშვილს ერთდროული ფინანსური დახმარება	1500
0302	ქ. თბილისის მერიის 07.02.2006 წლის №16 განკარგულებით მოქალაქე ნინო წიკლაურის ერთდროული ფინანსური დახმარება	500
0302	ქ. თბილისის მერიის 07.02.2006 წლის №17 განკარგულებით მოქალაქე ვახტანგ სორდია ერთდროული ფინანსური დახმარება	1500
0302	ქ. თბილისის მერიის 07.02.2006 წლის №18 განკარგულებით მოქალაქე თვა ურდიათს ერთდროული ფინანსური დახმარება	2000
0302	ქ. თბილისის მერიის 07.02.2006 წლის №19 განკარგულებით მოქალაქე ხატია შეღას ერთდროული ფინანსური დახმარება	1000
0302	ქ. თბილისის მერიის 07.02.2006 წლის №22 განკარგულებით მოქალაქე თამარ კიკელიძის ერთდროული ფინანსური დახმარება	160

კოდი	შინაარსი	თანხა ლარებში
0302	ქ. თბილისის მერიის 27.02.2006 წლის №35 განკარგულებით მოქალაქე ნათია ნავერიანის ერთდროული ფინანსური დახმარება	1000
0302	ქ. თბილისის მერიის 21.03.2006 წლის №43 განკარგულებით მოქალაქე პაპუნა ქირიას ერთდროული ფინანსური დახმარება	707
0302	ქ. თბილისის მერიის 03.04.2006 წლის № 50 განკარგულებით გამოყოფის მოქალაქე ზოია ვიჯიას ერთდროული ფინანსური დახმარება	1000
0302	ქ. თბილისის მერიის 03.04.2006 წლის № 51 განკარგულებით გამოყოფის მოქალაქე ნიკოლოზ ცვიფერაშვილს ერთდროული ფინანსური დახმარება	2800
0302	ქ. თბილისის მერიის 03.04.2006 წლის № 52 განკარგულებით გამოყოფის მოქალაქე ქეთევან ლომიას ერთდროული ფინანსური დახმარება	6252
0302	ქ. თბილისის მერიის 03.04.2006 წლის № 54 განკარგულებით გამოყოფის მოქალაქე ნანა ბუტიკაშვილს ერთდროული ფინანსური დახმარება	300
0302	ქ. თბილისის მერიის 25.04.2006 წლის № 64 განკარგულებით გამოყოფის მოქალაქე ადგილ გიორგიძეს ერთდროული ფინანსური დახმარება	1907
0302	ქ. თბილისის მერიის 18.04.2006 წლის № 59 განკარგულებით გამოყოფის მოქალაქე ა. ბარბაქაძეს ერთდროული ფინანსური დახმარება	215
0302	ქ. თბილისის მერიის 18.04.2006 წლის № 60 განკარგულებით გამოყოფის მოქალაქე ნ. დოლიძეს ერთდროული ფინანსური დახმარება	3088
0302	ქ. თბილისის მერიის 18.04.2006 წლის № 62 განკარგულებით გამოყოფის მოქალაქე ვ. გირკელიძეს ერთდროული ფინანსური დახმარება	689
0302	ქ. თბილისის მერიის 18.04.2006 წლის № 61 განკარგულებით გამოყოფის მოქალაქე ვ. აფხიციანის ერთდროული ფინანსური დახმარება	375
0302	ქ. თბილისის მერიის 25.04.2006 წლის № 65 განკარგულებით გამოყოფის მოქალაქე რ.გოგიტიშვილს ერთდროული ფინანსური დახმარება	500
0302	ქ. თბილისის მერიის 05.04.2006 წლის № 74 განკარგულებით გამოყოფის 12 სამხელეო ობის ვეტერინარ 9 მახოთან დაკავშირებით ერთდროული ფინანსური დახმარება	1800
0302	ქ. თბილისის მერიის 05.04.2006 წლის № 75 განკარგულებით გამოყოფის მოქალაქე მ.მალაიაშვილს ერთდროული ფინანსური დახმარება	2000
0302	ქ. თბილისის მერიის 05.04.2006 წლის № 76 განკარგულებით გამოყოფის მოქალაქე ჯ. ლომიას ერთდროული ფინანსური დახმარება	7898

№ 245-250 ს.თბილისში, 14 მაკაბაძისი, 2006 წელი.



კოდი	შინაარსი	თანხა ლარებში
0900	ქობილის მერის 03.04.2006 წლის № 53 განკარგულებით გამოცემის სპორტის საქალაქო სამსახურის საფეხბურთო მოედნის მოსაწყოად და პურისწლის შესანახად	200000
0302	ქობილის მერის 15.05.2006 წლის № 80 განკარგულებით გამოცემის მოქალაქე მ. ოტიაშვილის ერთდროული ფინანსური დახმარება	1000
0302	ქობილის მერის 15.05.2006 წლის № 79 განკარგულებით გამოცემის მოქალაქე ზ. სტეფანუას ერთდროული ფინანსური დახმარება	1000
0302	ქობილის მერის 22.05.2006 წლის № 82 განკარგულებით გამოცემის მოქალაქე თ. კაპარაძის ერთდროული ფინანსური დახმარება	250
0302	ქობილის მერის 22.05.2006 წლის № 81 განკარგულებით გამოცემის საფეხბურთო გუნდ „საბურთალოს“ ერთდროული ფინანსური დახმარება	1000
0302	ქობილის მერის 22.05.2006 წლის № 84 განკარგულებით გამოცემის მოქალაქე თ. კოსბრიძის ერთდროული ფინანსური დახმარება	3000
0302	ქობილის მერის 31.05.2006 წლის № 90 განკარგულებით გამოცემის მოქალაქე ოსკარი ასათიანის ერთდროული ფინანსური დახმარება	1500
0302	ქობილის მერის 05.06.2006 წლის № 92 განკარგულებით გამოცემის მოქალაქე ლევან ბლიუშვილის ერთდროული ფინანსური დახმარება	2000
0702	ქობილის მერის 13.06.2006 წლის № 96 განკარგულებით გამოცემის განათლებისა და კულტურის საქალაქო სამსახურის პორნოგრაფიის სასკოლო ფორმების შესახებ კონკურსში გამარჯვებულთათვის	17728
0703	ქობილის მერის 13.06.06 წის № 96 განკარგულებით გამოცემის განათლებისა და კულტურის სამსახურის პროგრამა „არტ გენი“-სათვის	20000
0200	ქობილის მერის 16.06.2006 წლის № 99 განკარგულებით გამოცემის მერის ადმინისტრაციას	211483
0302	ქობილის მერის 20.06.2006 წლის № 100 განკარგულებით გამოცემის მოქალაქე ვერის მაცრატის ფინანსური დახმარება	279
0302	ქობილის მერის 21.06.2006 წლის № 101, 102 განკარგულებით გამოცემის მოქალაქეებს მ. შერვაშიასა და ე. შერვაშიას ფინანსური დახმარება	9400
0302	ქობილის მერის 26.06.2006 წლის № 108 განკარგულებით გამოცემის მოქალაქე თ. კაკუღიას ფინანსური დახმარება	701
0302	ქობილის მერის 26.06.06 წლის № 112 განკარგულებით გამოცემის მოქალაქე ზვართიანიანისა და ივრე გუგუიას ფინანსური დახმარება	2000

კოდი	შინაარსი	თანხა ლარებში
0302	ქობილის მერის 26.06.06 წლის № 113 განკარგულებით გამოცემის მოქალაქე კობილაურის ფინანსური დახმარება	1200
0302	ქობილის მერის 26.06.06 წლის № 114 განკარგულებით გამოცემის მოქალაქე დ. სამხარაძის ფინანსური დახმარება	500
0302	ქობილის მერის 26.06.06 წლის № 116 განკარგულებით გამოცემის მოქალაქე გარბელ ბაღაიურის ფინანსური დახმარება	1000
08 03	ქობილის მერის 05.06.06 წლის № 118 განკარგულებით გამოცემის „საქართველოს რეკლამის კომპანია“ ფინანსური დახმარება	19650
0302	ქობილის მერის 26.06.06 წლის № 116 განკარგულებით გამოცემის მოქალაქე ვალერი ვაძიანიას ფინანსური დახმარება	1500
0302	ქობილის მერის 10.07.06 წლის № 126 განკარგულებით გამოცემის მოქალაქე შოთა ცაიციძის ფინანსური დახმარება	600
0302	ქობილის მერის 10.07.06 წლის № 127 განკარგულებით გამოცემის მოქალაქე ლია ფალაძის ფინანსური დახმარება	1000
0302	ქობილის მერის 10.07.06 წლის № 128 განკარგულებით გამოცემის მოქალაქე ვახტანგ ხაბაძის ფინანსური დახმარება	600
0302	ქობილის მერის 13.07.06 წლის № 131 განკარგულებით გამოცემის მოქალაქე სერგო გოციბიძის ფინანსური დახმარება	1500
0302	ქობილის მერის 13.07.06 წლის № 132 განკარგულებით გამოცემის მოქალაქე თ. შარვაშიას ფინანსური დახმარება	1000
0302	ქობილის მერის 13.07.06 წლის № 133 განკარგულებით გამოცემის მოქალაქე დ. ხაბაძის ფინანსური დახმარება	4500
0703	ქობილის მერის 05.07.06 წლის № 120 განკარგულებით გამოცემის განათლებისა და კულტურის სამსახურის ფესტივალი „საქართველო“-სათვის ფინანსური დახმარება	100000
0302	ქობილის მერის 13.07.06 წლის № 125 განკარგულებით გამოცემის ასოციაციის ანბანა-ს ფინანსური დახმარება	10000
0703	ქობილის მერის 13.07.06 წლის № 130 განკარგულებით გამოცემის საქართველოს კულტურული მემკვიდრეობის დაცვის ფონდის ფინანსური დახმარება	70000
0703	ქობილის მერის 13.07.06 წლის № 139 განკარგულებით გამოცემის პროგრამა „საჩუქარი ბავშვებს“ და ქაქუცა ხილდაშვილის საფლავის კეთილმოწყობისათვის	43548
0302	ქობილის მერის 20.07.06 წლის № 135 განკარგულებით გამოცემის მოქალაქე გ. მარტვილიძის ფინანსური დახმარება	500
0302	ქობილის მერის 20.07.06 წლის № 136 განკარგულებით გამოცემის მოქალაქე გ. ბერიძის ფინანსური დახმარება	500
0302	ქობილის მერის 20.07.06 წლის № 137 განკარგულებით გამოცემის მოქალაქე ა. ბერიძის ფინანსური დახმარება	5900

