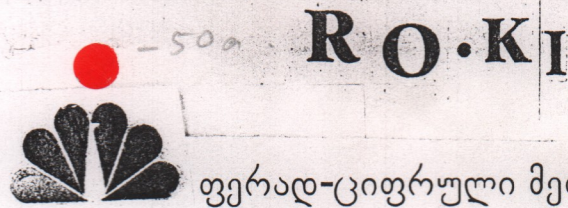



3-150

01/3



ტ. 3033005



ხსენებთ
ქობულაძე
საბავშვო

კ ი ა ნ ი ს მ

ს ნ ა ვ ლ ა

შ ე მ ე ზ

(ბი - 37)

1. გამოვხსნათ ქაღალდის კანტიდა მივაფინოთ პიანინოს კლავიშების ბოლოს, ისე რომ რიცხვი 1 შეესაბამებოდეს მე-15 თეთრ კლავიშას, მარცხნიდან /იხ.სურათზე/. ხოლო ბოლო • -ნიშნული 38-ე თეთრ კლავიშს.
2. თაბახზე მოცემული ფერები ავახშიანოთ კანტის ფერების სწორ-შე-საბამისად.

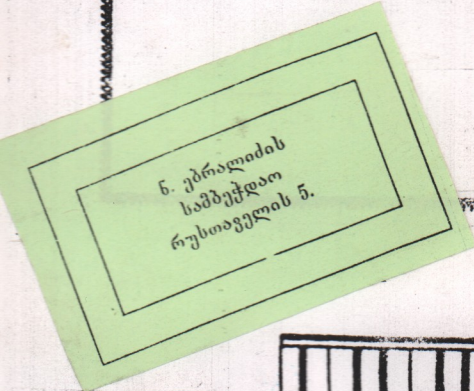
FM 49 T

სავარჯიშო 1: მარჯვენა ხელით ვუკრავთ მხოლოდ ფერებს. -ქუდი ნიშანია ბგერის გახანგრძლივების, რაც დაკრული კლავიშიდან თითის ერთხანს აუღებლობით მიიღწევა. უქულო ფერები შედარებით ნაკლებ ხანს უნდა ეღერდნენ. ყურადღება! მელოდია მხოლოდ ასეთი "გრძელი ხმის" და "მოკლე ხმების" ერთობლიობაა. დაკვრაში მონაწილეობენ მარჯვენა ხელის ყველა თითები მოხერხებისამებრ. თანდათან მივალწიოთ ისეთ დაკვრას, როცა კანტს აღარ ვუყურებთ.

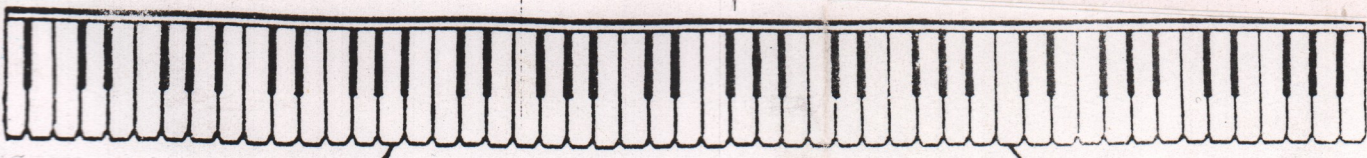
სავარჯიშო 2: მარცხენათი ვუკრავთ რიცხვებს. ვიწყებთ ნეკით, მონაწილეობენ მეზობელი თითებიც. მთავრდება ცერით, ანუ-123432123...თითების მხოლოდ ასეთი გადათამაშება "წინ და უკან" რამდენჯერმე შემდეგ კი 3.56 7 6 5 3 -რამდენჯერმე და ა.შ. თანდათან მივალწიოთ იმას, რომ კანტს აღარ ვუყურებთ!

სავარჯიშო 3: 1 და 2 სავარჯიშოების შეერთება იოლია, თუ ისინი შემეცნებულნი არიან ცალ-ცალკე. რიცხვთა სვეტის გადათამაშება "წინ და უკან" გრძელდება მომდევნო რიცხვთა სვეტის შესაბამის ფერის ხმამდე. სრული მელოდიის მოღულა ცია პრაქტიკითა და ნებისყოფითაა მოსალოდნელი...

წარმატებას გისურვებთ!



1 2 3 4



15

38



JO

DA S S IN

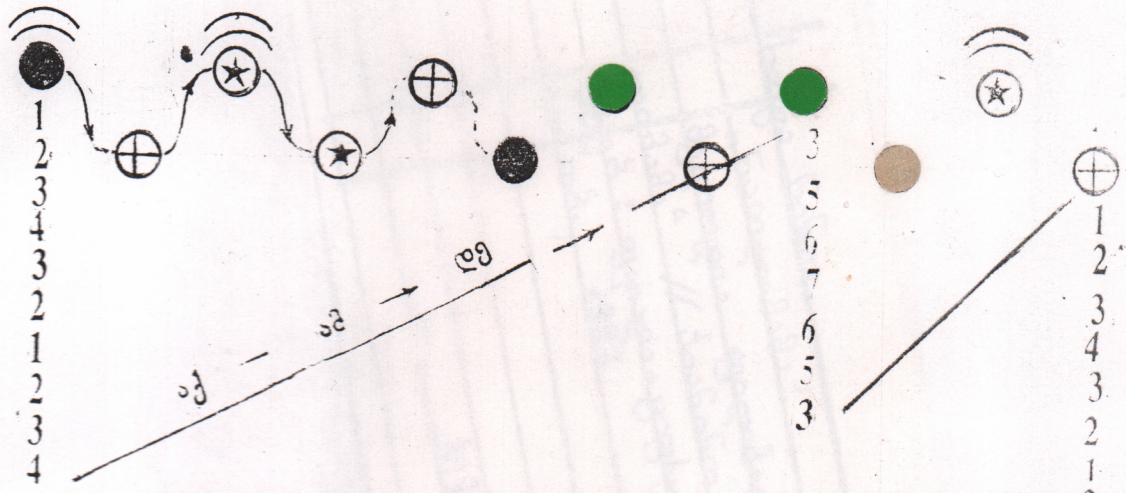
01/3-24-3 © 1997

თბილისი


ჭოღასენი - «ქლის საღერლელი»



ქართული
ლიბრთეკა

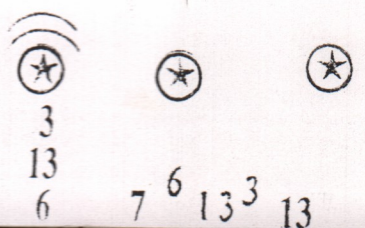


FM 49



ქოდას

15
1
12
2
8
0
3
9



საქართველოს
ქართული
ლიბრთეკა

