

646.



КРАТКІЙ МЕДИЦИНСКІЙ

ОТЧЕТЪ

О 12-ЛѢТНЕЙ ДѢЯТЕЛЬНОСТИ БОЛЬНИЦЫ

С.-М. В. ТОПУРІЯ

ВЪ Г. КУТАИСЪ.

БОЛЬНИЦА СОСТОИТЪ ПОДЪ ПОКРОВИТЕЛЬСТВОМЪ

ЕГО ВЫСОЧЕСТВА

ПРИНЦА АЛЕКСАНДРА ПЕТРОВИЧА

ОЛЬДЕНБУРГСКАГО.






ОДЕССА.

Типо-Литографія А. ШУЛЬЦЕ, Ланжероновская, № 38.

1903.

1236
1



КРАТКІЙ МЕДИЦИНСКІЙ
ОТЧЕТЪ

О 12-ЛѢТНЕЙ ДѢЯТЕЛЬНОСТИ БОЛЬНИЦЫ

С.-М. В. ТОПУРІЯ

ВЪ Г. КУТАИСЪ.

БОЛЬНИЦА СОСТОИТЪ ПОДЪ ПОКРОВИТЕЛЬСТВОМЪ

ЕГО ВЫСОЧЕСТВА

ПРИНЦА АЛЕКСАНДРА ПЕТРОВИЧА

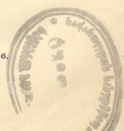
ОЛЬДЕНБУРГСКАГО.

ОДЕССА.

Типо-Литографія А. ШУЛЬЦЕ, Ланжероновская, № 36.

1903.

67 стр. (25 x 16), [б. н. 7].



Библ. — 1903



ОДЕССКАЯ ГОСУДАРСТВЕННАЯ
УНИВЕРСИТЕТСКАЯ
БИБЛИОТЕКА

Дозволено цензурою. — Одесса, 4-го Сентября 1903 года.

TS

1646



ҚАЗАҚСТАН
РЕСПУБЛИКАСЫ

Предисловіе

КРАТКІЙ ОТЧЕТЪ

о дѣятельности больницы съ амбулаторією С.—М. В. Топурія, состоящей подъ покровительствомъ Его Высочества Принца АЛЕКСАНДРА ПЕТРОВИЧА ОЛЬДЕНБУРГСКАГО, со времени основанія 1-го Мая 1890 года по 1-е Января 1902 года. Читанъ докторомъ С. Е. Тертеровымъ въ очередномъ засѣданіи Кутаискаго Медицинскаго Общества 7-го Ноября 1902 года.



НАЦІОНАЛЬНА
БІБЛІОТЕКА НАН України

Предисловіе

С.-М. В. Топурія, основателя больницы своего имени.

Представляя на судъ товарищей нашего медицинскаго общества результаты посильнаго труда личнаго состава веѣмъ вамъ хорошо извѣстнаго лечебнаго заведенія въ нашемъ городѣ, буду просить позволенія у общества разрѣшить мнѣ сдѣлать обзоръ всего пройденнаго учрежденіемъ пути, коснуться исторіи его возникновенія и эволюціи, которой подверглось оно за отчетное время.

По окончаніи курса естественныхъ наукъ въ Новороссійскомъ университетѣ и медицинскихъ въ Харьковскомъ, я прѣѣхалъ въ 1887 году въ качествѣ вольнопрактикующаго врача въ свой родной городъ Кутаисъ, въ которомъ получилъ гимназическое образованіе.

Съ первыхъ же шаговъ моей медицинской дѣятельности мнѣ, какъ мѣстному уроженцу, грузину, говорящему на языкѣ и нарѣчіяхъ своего народа, пришлось имѣть дѣло съ громаднымъ числомъ больныхъ, стекавшихся со веѣхъ концовъ губерніи. Какъ количество больныхъ, такъ и разнообразіе патологическихъ формъ указывали, что при различныхъ условіяхъ нельзя ограничиваться одними лишь совѣтами и прописываніемъ лекарствъ. Занимаясь преимущественно внутренней медициной, я долженъ былъ до извѣстной степени оставлять безъ надлежащей помощи значительное количество хирургическихъ, гинекологическихъ и глазныхъ больныхъ, для которыхъ требовались специальная подготовка и иная обстановка, отсутствовавшія у меня при обыкновенныхъ пріемахъ амбулаторнаго леченія. Такимъ образомъ, сама жизнь предьявляла въ медицинскомъ отношеніи болѣе широкія требованія, и необходимость примѣненія къ нуждающемуся населенію богатыхъ результатовъ современной научно-практической медицины становилась все очевиднѣе, все настойчивѣе. Это обстоятельство создавало весьма тяже-

дое положеніе какъ для больныхъ, такъ и для врача, и найти изъ него представлялось дѣломъ не легкимъ.

Борьба съ цѣлымъ рядомъ самыхъ разнообразныхъ и сложныхъ болѣзней, превышая силы отдѣльнаго человѣка, требовала организованнаго коллективнаго труда нѣсколькихъ специалистовъ врачей по разнымъ отраслямъ медицинскихъ знаній, при условіи сплоченности этихъ медицинскихъ силъ въ одномъ непрерывно функционирующемъ больничномъ учрежденіи постояннаго типа. Въ описываемое мною время, т. е. въ началѣ 1890 года больничная помощь подавалась въ Кутансѣ лишь въ мѣстномъ военномъ лазаретѣ, въ стѣны котораго не военные могли проникнуть очень рѣдко; и въ двухъ, или трехъ приемныхъ покояхъ, разбросанныхъ въ разныхъ концахъ губерніи. Уѣздные же врачи, занятые преимущественно исполненіемъ прямыхъ своихъ судебно-медицинскихъ обязанностей, связанныхъ съ постоянными разъѣздами, не всегда могли удѣлять достаточно времени на леченіе больныхъ, тѣмъ болѣе, что не располагали для этой цѣли должной обстановкой. Не было въ это время ни казеннаго, ни городского, ни частнаго больничнаго учрежденія въ настоящемъ значеніи этого слова.

Въ силу этого больной, страдавшій сколько нибудь сложною болѣзью и нуждавшійся въ серіозной хирургической операциі, вынужденъ былъ предпринимать путешествіе въ Тифлисскую Михайловскую больницу, встать сказать, оказавшую неоцѣнимыя услуги всему Кавказу правильной постановкой всего медицинскаго дѣла и всегда солиднымъ составомъ высшаго медицинскаго персонала по всемъ отдѣламъ медицины. Нѣкоторые больные, наиболѣе состоятельные, изъ Кутанскаго губерніи отправлялись въ Петербургъ, Москву и другіе крупныя медицинскіе центры, что, помимо своей дороговизны, нерѣдко причиняло больнымъ лишенія, страданія, а иногда и непоправимый вредъ, благодаря однимъ только передвиженіямъ тяжело больныхъ на большія разстоянія.

Еще до моего пріѣзда въ Кутансѣ нѣкоторые почтенные врачи, сознавая всю ненормальность такого положенія вещей, пытались организовать медицинское дѣло въ краѣ на болѣе рациональныхъ началахъ. Съ своей стороны и городъ, движимый стремленіемъ удовлетворить одной изъ насущнѣйшихъ потребностей тридцатитысячнаго населенія не разъ выражалъ готовность прійти на помощь дѣлу устройства боль-



ницы. Однако всё эти попытки по разным причинам не достигали желанного успеха.

Таким образом, до 1890 года медицинское дѣло въ Кутаисской губерніи представлялось въ слѣдующемъ видѣ: легкимъ больнымъ подавался совѣтъ на приемахъ у врачей, тяжелымъ на дому; нѣкоторые-же, числомъ немногіе, попадали въ мѣстные военные лазареты, расположенные въ главныхъ пунктахъ губерніи, имѣвшей тогда около милліона жителей.

Рѣшившись, въ силу приведенныхъ выше соображеній, приступить къ устройству въ Кутаисѣ больницы, въ которой могли-бы быть осуществлены по возможности всѣ условія, опредѣляющія благоприятное теченіе и исходы болѣзней, твердо помня изъ опыта, до какой степени больные, даже при значительныхъ денежныхъ затратахъ на леченіе на дому, не всегда могутъ имѣть удобства благоустроенной больницы съ ея режимомъ и дисциплиной всего окружающаго больного служебнаго больничнаго персонала, а съ моими скромными матеріальными средствами не могъ, при всемъ желаніи, придать будущему учрежденію исключительно благотворительный характеръ. Я старался доставить клиническую помощь всѣмъ обращающимся въ больницу: состоятельнымъ больнымъ за опредѣленную, сравнительно невысокую плату, малосостоятельнымъ на льготныхъ условіяхъ, а извѣстному количеству немущихъ, которымъ необходима больничная помощь, обезпечить на средства больницы даровое пользованіе и содержаніе въ ней, а равно бесплатные совѣты въ амбулаторіи.

Члены нашего общества легко убѣдятся изъ отчета, насколько интересующее насъ учрежденіе отвѣчало сказаннымъ цѣлямъ и служебнымъ нуждамъ бѣднѣйшей части населенія Кутаисской губерніи за отчетное время.

Воодушевленный горячимъ желаніемъ принести посильную пользу родной организаціею правильной медицинской помощи, я, по прошествіи трехъ лѣтъ по возвращеніи въ Кутаисъ, основалъ, согласно правительствомъ утвержденному уставу, лечебницу для приходящихъ больныхъ со стационарнымъ отдѣленіемъ на свои средства и личный кредитъ. При своемъ возникновеніи какъ амбулаторное отдѣленіе, такъ и стационарное, имѣвшее десять кроватей, находились въ двухъ отдѣльныхъ наемныхъ помѣщеніяхъ при персоналѣ изъ четырехъ врачей,

трехъ фельдшеровъ, одной акушерки и массажистки. Помимо завѣдѣнія всѣмъ учрежденіемъ, я взялъ на себя веденіе отдѣленія внутреннихъ болѣзней, для остальныхъ отдѣловъ были приглашены на жалованіе изъ университетскихъ клиникъ врачи специалисты: женщина врачъ М. Ѳ. Каганъ по женскимъ болѣзнямъ и акушерству, такъ какъ туземныя женщины не всегда охотно обращались къ мужчинамъ врачамъ; докторъ С. С. Головинъ (нынѣ профессоръ Новороссійскаго университета по кафедрѣ глазныхъ болѣзней) и докторъ Л. А. Гавсеѣвъ по хирургіи изъ бывшихъ ординаторовъ профессора Грубе въ Харьковѣ.

Первый же годъ существованія учрежденія доказалъ всю цѣлесообразность его, выразившуюся въ большомъ спросѣ на больничную помощь, и представилась необходимость расширить дѣло, соответственно требованіямъ совершенной научно-практической медицины. Дѣло постепеннаго расширенія больницы началось съ приобрѣтенія собственнаго зданія, вполнѣ приспособленнаго въ настоящее время къ дѣламъ лечебнаго заведенія. Зданіе находится на берегу Ріона, съ прекраснымъ садомъ, въ здоровой и живописной мѣстности и снабжено собственнымъ водопроводомъ съ фильтрами Беркфельда. Зданіе состоитъ изъ двухъ главныхъ корпусовъ, занятыхъ больными и соединенныхъ между собою стеклянной галлереею.

Отдѣльныя постройки заняты службами; устроены операціонныя: одна специальная для полостныхъ, а другая для обихихъ, съ перевязочными комнатами.

Въ больницѣ въ настоящее время имѣется **75** кроватей.

При больницѣ имѣется въ особомъ помѣщеніи также и родильное отдѣленіе на пять кроватей.

Амбулаторная, помѣщающаяся въ центральной части города—въ домѣ Принцессы Мюратъ, состоитъ изъ обширной пріемной и нѣсколькихъ отдѣльныхъ кабинетовъ по числу главныхъ специальностей, а также изъ особыхъ комнатъ для массажа, электрическихъ сеансовъ и химико-микроскопическихъ анализовъ. Амбулаторный пріемъ происходитъ ежедневно въ одни и тѣ-же часы и этимъ дана возможность врачамъ въ случаѣ надобности совѣщаться по разнымъ сложнымъ медицинскимъ вопросамъ.

Еще въ Октябрѣ 1891 года совмѣстно съ товарищами по больницѣ былъ выработанъ планъ дальнѣйшей организаціи всего дѣла съ

особенным обращеніем вниманія на хирургическое отдѣленіе, тогда своего представителя въ лицѣ доктора С. А. Войно, приглашеннаго мною изъ Одессы постояннымъ хирургомъ. Ему многими обязана больница въ постановкѣ хирургіи въ учрежденіи, гдѣ онъ первый въ Кутаисской губерніи сталъ производить, на ряду съ прочими серьезными операціями, и полостныя съ благополучными результатами. Имъ же и составленъ научный отчетъ о хирургической дѣятельности больницы за 4½ года, отпечатанный мною въ 1895 году и встрѣченный сочувственно медицинской прессой.

Затѣмъ временно завѣдывала хирургическимъ отдѣленіемъ докторъ Б. Г. Пржевальскій изъ Харькова, который первый въ нашей больницѣ примѣнилъ въ строжайшей степени начала ассептики при операціяхъ.

Начиная съ Октября 1896 года хируромъ былъ приглашенъ бывший ординаторъ Харьковской госпитальной клиникки, хирургъ земства Курской губерніи Ѳ. К. Герратъ, который и по нынѣ ведетъ хирургическое отдѣленіе, будучи и консультантомъ больницы. Со временемъ завѣдыванія Ѳ. К. Герратомъ хирургическимъ отдѣленіемъ, а въ послѣднее время и гинекологическимъ, совпадаетъ наибольшее развитіе хирургической дѣятельности больницы съ прогрессивнымъ ростомъ количества имъ произведенныхъ операцій, равно и разнообразіе ихъ, обнимая собою, кромѣ случаевъ чистой хирургіи, также отдѣлы гинекологической и глазной. За послѣдніе годы втеченіе лѣтнихъ мѣсяцевъ пріѣзжалъ въ больницу по моему приглашенію петербургскій акушеръ-гинекологъ Е. Ф. Вацевичъ, который высоко поднялъ гинекологию въ больницѣ своею научно-практическою въ ней дѣятельностью.

Двѣнадцатилѣтняя дѣятельность больницы, помимо оказанія непосредственной врачебной помощи громадной массѣ страждущихъ, создала ей извѣстную авторитетность въ губерніи, обезпечила съ одной стороны довѣріе населенія къ стационарному способу леченія, а съ другой подняла въ немъ общій уровень требованій къ врачеванію, усиливъ спросъ на медицинскую помощь путемъ постепеннаго вытѣсненія знахарства, опираясь на богатый природный смыслъ мѣстнаго населенія, способнаго быстро развиваться при мало-мальски благоприятныхъ условіяхъ въ дѣлѣ пріобрѣтенія правильныхъ понятій о значеніи и роли больничнаго леченія. Итакъ, имѣя въ виду подобную организацію, затѣяннаго въ 1890 году учрежденія, и преслѣдуя система-



тически разь намѣченную цѣль—оказывать по мѣрѣ силъ, рациональ-
ную медицинскую помощь, я не щадилъ ни средствъ, ни энергій для
развитія и поддержанія своего учрежденія.

Для болѣе полной характеристики дѣятельности больницы за ми-
нувшіе двѣнадцать лѣтъ, считаю необходимымъ привести здѣсь важ-
нѣйшія данныя о движеніи въ ней больныхъ со дня основанія 1-го
Мая 1890 года по 1-е Января 1902 года.

Изъ этихъ данныхъ видно, какіе достигнуты больницею успѣхи,
благодаря довѣрію населенія къ учрежденію и дружнымъ усиліямъ ме-
дицинскаго персонала и при значительныхъ денежныхъ затратахъ, не-
избѣжныхъ въ дѣлѣ подобнаго рода.

Весьма крупнымъ моментомъ въ исторіи развитія больницы яв-
ляется 1895-й годъ, когда Его Высочество Принцъ АЛЕКСАНДРЪ
ПЕТРОВИЧЪ ОЛЬДЕНБУРГСКІЙ, въ бытность свою въ Кутаисѣ,
послѣ неоднократныхъ посѣщеній больницы и ознакомленія съ ея дѣ-
тельностью обратилъ на нее высокое вниманіе и взялъ больницу подъ
свое Августѣйшее покровительство.

Этотъ лестный для учрежденія фактъ довѣрія Его Высочества
къ частному начинанію, новому въ краѣ, всегда служилъ источникомъ
нравственной поддержки и ободренія.

Переходя къ отчету, считаю за свой высшій и пріятнѣйшій прав-
ственный долгъ сказать глубоко-дружеское товарищеское спасибо всѣмъ
постояннымъ и временнымъ, бывшимъ и настоящимъ сотрудникамъ,
имѣвшимъ рѣшающее значеніе въ судьбѣ учрежденія и продолжающимъ
оказывать нравственную поддержку моей больницѣ, которая, хотя и
представляетъ собою результатъ лишь одной частной инициативы, од-
нако служить цѣлямъ общества и государства.

Пользуюсь случаемъ принести благодарность свою тѣмъ студен-
тамъ-медикамъ нашихъ университетовъ, которые, проводя каникулы на
своей родинѣ, охотно посѣщали больницу и, приобрѣтая въ ней зна-
нія, существенно всѣмъ намъ помогали, облегчая трудности ухода за
больными.





ՀԱՄԱՅՆՔԱՆ
ՅՈՒՐՏԱԴԱՐԱՆ

БОЛЬНИЦА.



Республиканская
библиотека
им. Я. Коласа

Всѣхъ больныхъ за отчетное время было 4702; мужчинъ 2847, женщинъ 1855; изъ нихъ хирургическихъ 2035, внутреннихъ 1783 и гинекологическихъ 884. Изъ нихъ выздоровѣло или получило облегченіе 4094; выписалось безъ переѣзны 433 и умерло 175. Для наглядности мы сочли болѣе удобнымъ распределить матеріалъ въ формѣ таблицъ:

ТАБЛИЦА I.

Распределеніе больныхъ по годамъ съ указаніемъ исходовъ, а также числа операций.

Годъ	Общее число больныхъ	Мужчинъ	Женщинъ	Выздоровѣла или получила облегченіе	Безъ переѣзны	Умерло	% смертности	Число операций	Число больныхъ- дней	Число дарованныхъ дней
1890	98	57	41	90	7	1	1.0	22	2029	686
1891	119	61	58	106	11	2	1.6	39	3201	925
1892	242	161	81	218	17	7	2.9	124	5648	1229
1893	272	175	97	246	18	8	2.9	119	6512	1233
1894	289	190	99	262	20	7	2.4	125	5729	825
1895	287	191	96	250	25	12	4.2	108	7385	1434
1896	331	173	158	293	28	10	3.0	152	7585	1689
1897	496	273	223	445	35	16	3.2	281	11350	2289
1898	560	327	233	498	44	18	3.2	303	12386	1572
1899	616	367	249	525	65	26	4.2	316	12825	1477
1900	700	439	261	604	76	20	2.8	310	15138	1627
1901	692	433	259	557	87	48	*)6.9	302	14570	1360
Всего	4702	2847	1855	4094	433	175	3,7	2201	104358	16346

*) **Примѣчаніе.** Высокій процентъ смертности въ 1901 году объясняется во-первыхъ случайно большаго поступленіемъ больныхъ съ тяжелыми пораненіями органовъ брюшной полости и непроходимостью кишекъ, при невозможности оказать оперативное пособіе, во-вторыхъ господствовавшему въ 1901 г. злокачественной эпидеміею брюшного тифа и крупознаго воспаленія легкихъ.



ТАБЛИЦА II.

Распределение больных по званиямъ.

Годъ	Князей	Дворянъ	Духовнаго званія	Мѣщанъ	Крестьянъ	Итого
1890	5	41	7	8	37	98
1891	4	54	8	2	51	119
1892	12	85	18	13	114	242
1893	23	108	10	5	126	272
1894	29	98	21	22	119	289
1895	30	89	18	28	122	287
1896	35	118	19	33	126	331
1897	30	170	24	45	227	496
1898	38	166	38	66	252	560
1899	38	163	40	57	318	616
1900	43	168	51	59	379	700
1901	45	212	50	42	343	692
Всего . . .	332	1472	304	380	2214	4702

Изъ таблицы этой видно, что услугами больницы пользовались главнымъ образомъ крестьяне, составляя 47% на все число больныхъ; второе мѣсто по численности занимаютъ дворяне, затѣмъ идутъ мѣщане, князья и духовенство.



ТАБЛИЦА III.

Распределение больных по возрастамъ.

Годъ	до 5 лѣтъ	Отъ 5 до 10 л	10—15	15—20	20—30	30—40	40—50	50—60	60—70	70—80	80—90	Итого
1890	—	1	2	6	33	28	19	5	1	3	—	98
1891	—	2	6	10	49	31	11	5	2	3	—	119
1892	1	8	10	33	84	49	30	18	4	4	—	242
1893	3	3	12	41	96	61	35	13	7	—	1	272
1894	7	7	10	22	104	57	43	23	12	4	—	289
1895	4	5	12	39	91	66	33	23	12	2	—	287
1896	3	3	16	35	111	80	39	23	15	6	—	331
1897	2	12	24	50	162	116	57	34	26	11	2	496
1898	7	21	36	62	183	112	60	42	25	10	2	560
1899	4	15	32	73	200	139	83	41	22	6	1	616
1900	8	19	43	98	200	145	90	62	24	4	6	700
1901	8	16	38	124	223	125	62	57	35	4	—	692
Всего	47	112	241	593	1536	1009	564	346	185	57	12	4702

Наибольшее число больныхъ приходится на возрасты отъ 20 до 30 лѣтъ, затѣмъ слѣдуетъ возрастъ отъ 30 до 40 и далѣе въ обѣ стороны — къ дѣтству и старости число больныхъ почти равномерно уменьшается. Число больныхъ дѣтей было бы значительно больше, если бы было возможно помѣщеніе ихъ безъ родителей, или заступающихъ мѣсто послѣднихъ; при этомъ не отрывался бы отъ дома лишній работникъ и матеріальныя издержки были бы значительно меньше.

ТАБЛИЦА IV.



Распределеніе больныхъ по мѣсту жительства.

Годъ	г. Кутань	Кутанскій уѣздъ	Шарпанскій уѣздъ	Сенакскій уѣздъ	Оуругтскій уѣздъ	Зундскій уѣздъ	Джакумскій уѣздъ	Рацнскій уѣздъ	Сухумскій округъ	г. Багузь	г. Поги	Черноморскій губери.	г. Тисань	Проч. мѣста	Итого
1890	14	18	18	29	5	4	—	1	6	—	2	—	—	1	98
1891	16	27	12	31	11	10	—	5	5	—	2	—	—	—	119
1892	43	55	27	60	13	18	2	2	15	1	5	—	1	—	242
1893	38	50	31	71	21	24	11	5	10	7	3	1	—	—	272
1894	52	54	37	56	25	29	6	2	13	5	5	1	3	1	289
1895	75	51	29	52	22	17	6	7	11	8	5	—	—	4	287
1896	89	59	35	46	30	16	14	11	18	6	4	—	2	1	331
1897	154	93	39	83	37	29	14	20	12	6	4	2	3	—	496
1898	153	123	50	77	40	26	17	13	26	17	9	—	6	3	560
1899	152	122	59	112	42	29	18	9	54	6	7	—	5	1	616
1900	165	170	73	121	55	25	15	10	36	7	13	3	4	3	700
1901	131	187	98	100	58	39	11	14	30	12	5	—	3	4	692
Всего	1082	1009	508	838	359	266	114	99	236	75	64	7	27	18	4702

Здѣсь первое мѣсто принадлежить Кутанеу и его уѣзду, затѣмъ слѣдуютъ Сенакскій и Шарпанскій уѣзды. Число больныхъ изъ остальныхъ уѣздовъ и округовъ губернии значительно меньше, что объясняется, какъ болѣе далекимъ разстояніемъ жительства отъ больницы, такъ и худшими путями сообщенія.

ТАБЛИЦА V.

Распределение больных по профессиямъ.



Годъ	Чиновни- ковъ	Духовнаго званія	Торгов- цевъ	Ремеслен- никовъ	Учащихъ	Земле- дѣльцевъ	Сельско- хозяевъ	Домохо- зяевъ	Прислуги	Итого
1890	2	6	12	2	5	14	16	41	—	98
1891	4	6	9	2	7	14	18	55	4	119
1892	12	8	31	7	24	58	28	77	3	242
1893	19	—	25	14	17	68	25	90	14	272
1894	26	11	31	12	27	57	26	90	9	289
1895	22	7	34	26	28	35	34	84	17	287
1896	12	13	22	25	15	60	31	147	6	331
1897	23	15	48	23	28	89	45	209	16	496
1898	27	18	75	40	54	64	59	202	21	560
1899	33	16	71	28	52	110	52	225	29	616
1900	29	17	81	25	81	121	70	240	36	700
1901	29	15	80	60	46	135	36	263	28	692
Всего...	238	132	519	264	384	825	434	1725	183	4702

TS 1646

В 45/003
4



TS 1646





ХИРУРГИЧЕСКОЕ ОТДѢЛЕНІЕ.

За означенное время пользовалось леченіемъ 2035 больныхъ; изъ нихъ выздоровѣло 1640, получило облегченіе 196, выписалось безъ перемѣны 119, умерло 80; почти всѣ больные подвергались той или другой операціи, а нѣкоторымъ дѣлались двѣ. Всѣхъ операцій произведено 2201. Послѣоперационное теченіе протекало въ общемъ удовлетворительно: осложненія наблюдались рѣдко. При производствѣ операцій, а также при послѣдовательномъ леченіи придерживались асептического метода; антисептика примѣнялась только въ исключительныхъ случаяхъ, когда больные поступали уже съ зараженными ранами. Двѣнадцатилѣтнія наблюденія дали и намъ право признать за асептикой полное преимущество.

ТАБЛИЦА I.

Распределеніе хирургическихъ, гинекологическихъ и глазныхъ больныхъ по роду заболѣваній.

I	Поврежденія какъ-то: ушибы, раны, вывихи и переломы	515
II	Воспаленія	1551
III	Новообразованія	519
IV	Инородныя тѣла	10
V	Врожденные недостатки	62
VI	Камни.	35
VII	Непроходимость кишечника	10
VIII	Грыжи свободныя.	56
IX	Грыжи ущемленныя.	44
X	Смѣщеніе органовъ	55
XI	Болезни, невошедшія въ предыдущія группы.	62
	Итого	2919





НАЦИОНАЛЬНАЯ
БИБЛИОТЕКА СССР

ХИРУРГИЧЕСКОЕ ОТДѢЛЕНІЕ.

За означенное время пользовалось леченіемъ 2035 больныхъ; изъ нихъ выздоровѣло 1640, получило облегченіе 196, выписалось безъ перемѣны 119, умерло 80; почти всѣ больные подвергались той или другой операціи, а нѣкоторымъ дѣлались двѣ. Всѣхъ операцій произведено 2201. Послѣоперационное теченіе протекало въ общемъ удовлетворительно: осложненія наблюдались рѣдко. При производствѣ операцій, а также при послѣдовательномъ леченіи придерживались асептического метода; антисептика примѣнялась только въ исключительныхъ случаяхъ, когда больные поступали уже съ зараженными ранами. Двѣнадцатилѣтнія наблюденія дали и намъ право признать за асептикой полное преимущество.

ТАБЛИЦА I.

Распределеніе хирургическихъ, гинекологическихъ и глазныхъ больныхъ по роду заболѣваній.

I	Поврежденія какъ-то: ушибы, раны, вывихи и переломы	515
II	Воспаленія	1551
III	Новообразованія	519
IV	Инородныя тѣла	10
V	Врожденные недостатки	62
VI	Камни.	35
VII	Непроходимость кишечника	10
VIII	Грыжи свободныя.	56
IX	Грыжи ущемленныя.	44
X	Смѣщеніе органовъ	55
XI	Болезни, невошедшія въ предыдущія группы.	62
	Итого	2919



ТАБЛИЦА II.

Распределение хирургическихъ, гинекологическихъ
и глазныхъ операций.

I	Освѣженіе краевъ раны и шовъ.	69
II	Вскрытіе и выскребаніе нарывовъ.	506
III	Тенотомія	1
IV	Перевязка большихъ сосудовъ	16
V	Пластическія операціи	161
VI	Удаленіе опухолей и изсѣченіе	260
VII	Удаленіе пуль и инородныхъ тѣлъ	58
VIII	Удаленіе костяныхъ отломковъ.	15
IX	Некротомія и секвестротомія.	43
X	Трепанация	36
XI	Резекція костей и суставныхъ концовъ.	93
XII	Ампутаціи и вычлененія на конечностяхъ	64
XIII	Вправленіе вывиховъ.	21
XIV	Проколъ груди съ аспираціей	117
XV	Торакотомія.	1
XVI	Пневмотомія	3
XVII	Трахеотомія	6
XVIII	Проколъ живота	78
XIX	Вправленіе грыжъ.	3
XX	Грыжесѣченіе.	93



XXI	Сфинктеротомія	14
XXII	Операціи геморроидальных шишек	49
XXIII	Методическое расширение стриктуръ	23
XXIV	Circumcisio et incisio	41
XXV	Punctio suprapubica	9
XXVI	Уретротомія.	37
XXVII	Операціи по поводу гипертрофии простаты, систематическая катетеризация, punctio suprapubica, resectio vasis deferentis et castratio.	38
XXVIII	Простатотомія	4
XXIX	Amputatio penis	6
XXX	Операціи по поводу водянки яичекъ и канатика.	30
XXXI	Операціи varicocele.	2
XXXII	Кастрація	9
XXXIII	Камнеисъченіе	32
XXXIV	Нефротомія.	3
XXXV	Изсѣченіе венъ нижнихъ конечностей.	1
XXXVI	Операціи эмпиемы (resectio costae).	37
XXXVII	Вагинальная экстирпація матки	9
XXXVIII	Лапаратомія	115
XXXIX	Глазныхъ операцій	31
XL	Операціи, не вошедшія въ предыдущія группы.	67
	Итого	2201



ОТЧЕТЪ

по хирургическому отдѣленію.

№	Названіе болѣзни	Число больныхъ	О п е р а ц і я	Число операций	Исходы болѣзней					Причина смерти
					Здоровыми	Съ улучше- ніемъ	Безъ перемѣнъ	Умерло		
I.										
Болѣзни черепа.										
<i>a) Поврежденія:</i>										
1	Vulnera contusa . . .	30	Suturae	7	26	2	1	1		Восп. мозга*)
2	Vulnera caesa. . . .	32	Suturae	24	29	—	1	1		Восп. мозга
			Ligat. art. temp.	1	1	—	—	—		
3	Vulnera lacerata. . .	3	Suturae	2	3	—	—	—		
4	Vulnera morsa. . . .	1	Excis. marg. Su- turae	1	1	—	—	—		
5	Vulnera sclopetar. . .	4	Resectio osteoplas- tica et extractio fragm.	1	3	—	—	—		
			Trepanatio	1	—	—	1	—		
6	Vulnera varia cum fractura cranii. . . .	20	Extractio fragment. послѣ расширенія раны.	3	4	2	1	1		Восп. мозга
			Trepanatio cranii. .	11	9	—	2	1		Восп. мозга

*) **Примѣчаніе.** Печатающій отчетъ мы сознаемъ однимъ въ высокой степени важный пробѣлъ: отсутствіе патолого-анатомическихъ вскрытій умирающихъ въ больницѣ; діагнозы и причины смерти носятъ поэтому лишь клиническій характеръ безъ драгоценной проверки аутопсією. Одной изъ главнѣйшихъ причинъ этого печальнаго обстоятельства, является какъ и повсюду, впрочемъ, несогласіе на вскрытія населенія. Въ дальнѣйшей нашей дѣятельности мы, по мѣрѣ силъ и возможности, постараемся ввести въ сознаніе населенія необходимость аутопсій, если не всѣхъ умирающихъ въ больницѣ, то, по крайней мѣрѣ, въ случаяхъ, представляющихъ наибольшій научный интересъ.

№	Название болѣзни	Число болѣльщѣ	Операция	Число операций	Исходы болѣзней				Причина смерти
					Здоровили	Съ улучше- ніемъ	Безъ пере- мены	Умерло	
<i>b) Воспалительные процессы:</i>									
7	Eczema capitis.	2	—	—	2	—	—	—	
8	Phlegmone capitis.	3	Incisiones.	3	3	—	—	—	
9	Osteomyelitis ossis tempor.	2	Necrotomia.	1	1	1	—	—	
10	Osteomyelitis proces. mastoid. post. vuln. caes.	1	Incisio, ecochleat.	1	1	—	—	—	
11	Osteomyelitis ossis pariet.	2	Trepanatio cranii.	2	2	—	—	—	
12	Periostitis process. mastoid	1	Incisio.	1	1	—	—	—	
13	Commotio cerebri.	2	—	—	2	—	—	—	
14	Compressio cerebri.	3	—	—	1	—	2	—	
15	Meningitis simplex.	1	—	—	—	—	1	—	
<i>c) Новообразования:</i>									
16	Tumor cysticus.	3	Extirpatio	3	3	—	—	—	
17	Angioma capitis.	1	Excisio	1	1	—	—	—	
18	Epithelioma capitis.	1	Excisio.	1	1	—	—	—	
		112			64	94	5	9	4
II.									
Болѣзни лица.									
<i>a) Поврежденія:</i>									
1	Vulnera contusa.	5	Cheiloplastica.	1	5	—	—	—	
2	Vulnera caesa.	17	Suturæ	10	15	1	—	—	
			Incisiones.	1	1	—	—	—	



№	Название болѣзни	Число болѣзныхъ	Операция	Число операций	Исходы болѣзней				Причина смерти	
					Здоровыми	Съ улучше- ніемъ	Безъ перевѣда	Умерло		
3	Vulnera sclopet. . .	16	Extractio balli. . (въ одномъ случаѣ пуля не найдена). Extractio fragm. .	10 2	13 2	1 —	— —	— —		
4	Vulnera lacerata. . .	1	—	—	—	1	—	—		
5	Fractura mandibul complicata . . .	2	Extractio fragm.	1	2	—	—	—		
6	Fractura mandibul .	2	—	—	2	—	—	—		
7	Vulnera contusa cum fractura nasi . .	1	—	—	—	1	—	—		
<i>b) Врожденные не- достатки :</i>										
8	Palatum fissum. . .	2	Staphylorrhaphia et uranoplastica.	2	2	—	—	—		
9	Labium leporinum. .	10	Cheiloplastica . . .	10	10	—	—	—		
10	Defectus labii sup. .	1	Cheiloplastica. . .	1	1	—	—	—		
11	Двойная губа . . .	4	Extirpatio . . . Operatio plastica.	2 2	2 2	—	—	—		
<i>c) Новообразования:</i>										
12	Tumor cysticus. . .	9	Extirpatio . . .	9	9	—	—	—		
13	Fibroma in reg. buc.	6	Extirpatio . . .	6	6	—	—	—		
14	Lipoma	7	Extirpatio . . .	7	7	—	—	—		
15	Angioma.	4	Extirpatio . . .	4	4	—	—	—		
16	Kelloid.	1	Excisio	1	1	—	—	—		
17	Lymphadenoma pa- rotidis.	3	Extirpatio . . .	3	3	—	—	—		
18	Fibroadenoma paro- tidis	2	Extirpatio . . .	2	2	—	—	—		
19	Fibrosarcoma ma- xill. supper. . .	1	Resectio maxill. temp., Extirpatio tumoris, tracheo- tomia, Ligatura arter. carot. com.	1	—	—	—	1	Умеръ на 8-й день отъ вто- ричнаго кро- вотеченія изъ arter car. com.	

№	Название болезни	Число больных	Операция	Число операций	Исходы болезней				Причина смерти
					Здоровали	Съ угуще- нью	Всѣх перемыл	Умерло	
20	Gliosarcoma ossis zygomat	1	Resectio ossis zy- gomatici et eco- chleatio neoplas.	1	—	—	—	1	Disseminatio neoplasmatice Meningitis, oedema ce- reabri.
21	Carcinoma maxill. infer.	3	Resectio mandib..	3	3	—	—	—	
22	Cancer faciei . . .	5	Extirpatio et ope- ratio plastica. .	5	5	—	—	—	
23	Carcinoma in reg. temporal. . . .	1	Extirpatio	1	1	—	—	—	
24	Carcinoma colloid. gland. parot. . .	2	Extirpatio	2	2	—	—	—	
25	Cancer auriculi . .	2	Extirpatio	2	2	—	—	—	
26	Carcinoma labii super.	1	Extirpatio cum cauterisatione. .	1	1	—	—	—	
27	Carcinoma labii infer.	17	Cheiloplastica. . .	17	17	—	—	—	
28	Carcinoma nasi. . .	1	Extirpatio et rhi- noplastica part.	1	1	—	—	—	
<i>d) Воспалительные процессы:</i>									
29	Periparotitis supp. .	4	Incisiones	4	4	—	—	—	
30	Furunculus	2	Incisio.	2	2	—	—	—	
31	Periostitis maxill. .	11	Incisio et ecochlea- tio	10	10	1	—	—	
32	Osteomyelitis maxillae infer.	7	Necrotomia. Resectio et exar- ticulatio mand. Evidement.	5 1 1	5 1 —	— — 1	— — —	— — —	
33	Osteomyelitis proces. alveolaris	2	Resect. partial. max.	1	1	—	1	—	
34	Abscessus.	2	Incisiones	2	2	—	—	—	
35	Эмпуема гайморовой полости.	3	Trepanatio. . . .	3	3	—	—	—	



№	Назва болѣзни	Число болѣзнихъ	Операція	Число операцій	Исходы болѣзней				Причина смерти
					Здоровыми	Съ улучше-ніемъ	Безъ перемены	Умерло	
36	Contractura cicatricial. maxil. infer.	1	Formatio pseudo arthros. mandib. osteotomia cunei form. mandibul. meth. Esmarchi.	1	1	—	—	—	
37	Defectus mal. post. nom.	1	—	—	—	—	1	—	
38	Eczema.	2	—	—	2	—	—	—	
III. Болѣзни рта и глотки.		162		140	152	6	2	2	
<i>a) Поврежденія.</i>									
1	Corpus alienum. . .	1	Извлеченіе . . .	1	1	—	—	—	
2	Vulnus morsum ling.	1	Suturae	1	1	—	—	—	
<i>b) Новообразованія.</i>									
3	Fibroma palat. dur. .	1	Extirpatio . . .	1	1	—	—	—	
4	Fibroma ling. . . .	1	Extirpatio . . .	1	1	—	—	—	
5	Cystis dermoidal. in reg. sublingual. .	1	Extirpatio . . .	1	1	—	—	—	
6	Polypus fibros. nasopharyng.	2	Evulsio черезъ ротъ Extirpatio; предварительное разсѣченіе мягкаго неба	1	1	—	—	—	
7	Fibroma nasopharyng.	3	a) Extirpatio послѣ предвар. временной резекціи носа по Врунеу. . . . b) Extirpatio послѣ предвар. лигатуры art. carot. externa и времен. резекціи верхней челюсти. . . . c) Отказался отъ операціи . . .	1 1 —	1 1 —	— — —	— — —	— — 1	



169363791
0182170333

№	Название болѣзни	Число болѣзныхъ	Операция	Число операций	Исходы болѣзней				Причина смерти
					Здоровыми	Съ улучше-ниемъ	Безъ перемены	Умерло	
8	Epulis	4	Resectio partial. maxill. infer. Extirpatio	2 2	2 2	— —	— —	— —	
9	Epithelioma linguae.	4	a) Amputatio ling. съ предвар. перевязкой art. carot. exter. dex- tra и ling. sinis. b) Трое отказались отъ операцин.	1 —	1 —	— —	— —	— 3	
<i>c) Гипертрофи и воспа- лит. процессы :</i>									
10	Hypertrophia tonsillar.	50	Tonsillotomia.	50	50	—	—	—	
11	Аденоидное разращение	3	Специал. операция	3	3	—	—	—	
12	Angina phlegmon.	4	Incisiones.	2	4	—	—	—	
13	Parulis.	1	Incisio.	1	1	—	—	—	
14	Caries dentis	1	Evulsio	1	1	—	—	—	
15	Caries dentis et fis- tula dental.	2	Evulsio et ecoch- leat.	2	2	—	—	—	
IV.									
Болѣзни глазъ.		79		73	75	—	4	—	
1	Ectropion.	4	Blepharoplastica.	2	2	—	—	2	
2	Contractura cicatric. palpebr.	1	Operatio plastica.	1	1	—	—	—	
3	Cysta dermoid palpeb.	1	Extirpatio	1	1	—	—	—	
4	Dermoid oculi dextr.	1	Abrasio	1	1	—	—	—	
5	Keratit.	2		—	2	—	—	—	
6	Masulae corneae	1	Iridectomia.	1	1	—	—	—	
7	Vuln. corneae cum pro- lap. iridis.	1		—	1	—	—	—	



№	Название болѣзни	Число болѣзныхъ	Операция	Число операций	Исходы болѣзней				Причина смерти
					Здоровыми	Съ улучшеніемъ	Безъ перемены	Умерло	
8	Abscessus corneae. . .	1	Incisio.	1	1	—	—	—	
9	Cancer corneae. . .	1	Enucleatio bulb. .	1	1	—	—	—	
10	Pterygium.	2	Operatio.	2	2	—	—	—	
11	Ancylo blepharom. .	1	Operatio.	1	1	—	—	—	
12	Iritis traumatica . .	2	Iridectomia. . . .	2	2	—	—	—	
13	Corpus alienum in camera ant. . . .	1	Удаленіе инородн. тѣла съ Iridect.	1	1	—	—	—	
14	Cataracta.	8	a) Extractio.	7	7	—	—	—	
			b) Iridectomia. (отъ экстракція удержало обильное выхождение разжиженного стекловиднаго тѣла).	—	—	—	—	1	—
15	Atrophia ner. optici.	1	—	—	—	—	1	—	
16	Glaucoma chron. . .	4	Enucleatio	2	2	2	—	—	
17	Contusio bulbi. . . .	2	—	—	2	—	—	—	
18	Vulnus caes. oculi. .	1	Enucleatio	1	—	—	—	1	Воспаленіе мозговыхъ оболочек.
19	Vulnus sclop. oculi. .	3	Enucleatio	2	2	1	—	—	
20	Panophthalmitis. . .	3	Evisceratio.	1	1	—	—	—	
			Enucleatio	1	1	1	—	—	
21	Gliosarcoma oculi. .	1	Enucleatio	1	1	—	—	—	
22	Gliosarcoma orbitae (рецедивъ).	1	Enucleatio	1	—	—	—	1	Метастазъ въ мозгу.
23	Strabismus concom.	1	Tenotomia	1	1	—	—	—	
У.		44		31	34	4	4	2	
Болѣзни носа и уха.									
1	Polyp. nasal.	22	Evulsio	22	22	—	—	—	
2	Polyp. cavi tympan .	1	Evulsio	1	1	—	—	—	
3	Corpus alienum въ наружномъ слуховомъ проходѣ	1	Удаленіе.	1	1	—	—	—	



№	Название болѣзни	Число болѣзныхъ	Операция	Исходы болѣзней				Причина смерти
				Число операций	Здоровыми	Съ улучшеніемъ	Безъ перемены	
4	Fibroma in orific. exter. nasal. . . .	1	Extirpatio. . . .	1	1	—	—	—
5	Tumor cystic. auric	2	Excisio	2	2	—	—	—
6	Rinitis hypertroph. . .	3	Прижиг. Паклен.	3	3	—	—	—
7	Stenosis orificiorum. . .	2	Расширеніе. . . .	2	2	—	—	—
8	Otitis med. purul. . . .	11	—	—	7	2	2	—
9	Mastoiditis	18	Trepanatio proc. mast.	18	17	—	—	1 Восп. мозга.
VI.		61		50	56	2	2	1
Болѣзни шеи.								
<i>a) Поврежденія :</i>								
1	Vulnera caesa.	4	Suturae	4	3	1	—	—
2	Vulnera sclopetar. . . .	8	Incisio.	1	—	1	—	1 Кровотеченіе
			Extractio balli.	4	5	—	—	—
			Ligat. art. carot. exter.	1	—	—	1	—
<i>b) Новообразованія :</i>								
3	Keloid.	3	Extirpatio	3	3	—	—	—
4	Struma parenchymat. . .	10	Strumectomia	9	10	—	—	—
5	Struma cystic.	1	Strumectomia	1	1	—	—	—
6	Struma (metas. capiti)	1	Incisio.	1	—	—	1	—
7	Tumor cysticus.	2	Extirpatio.	2	2	—	—	—
8	Fibroma	3	Extirpatio.	3	3	—	—	—
9	Lipoma	3	Extirpatio.	3	3	—	—	—
10	Cysta	4	Extirpatio.	4	4	—	—	—
11	Gumma.	1	Extirpatio.	1	1	—	—	—
12	Carcinoma colli.	4	Extirpatio.	1	1	—	—	—
			Incisio.	1	—	—	1	—
			2 случая неопераб.	—	—	—	2	—
13	Adenoma.	1	Extirpatio	1	1	—	—	—
14	Carcinoma laryng. . . .	1	—	—	—	—	1	—



№	Название болѣзни	Число болѣзныхъ	Операция	Число операций	Исходы болѣзней				Причина смерти
					Здоровыми	Съ удачною исцѣль	Безъ переживанія умерло	Умерло	
<i>c) Воспалительные процессы:</i>									
15	Lymphadenit. tuberc.	65	Extirpatio.	65	63	2	—	—	
16	Abscessus	13	Incisiones.	13	10	3	—	—	
17	Angina Ludovici . . .	1	Incisio.	1	1	—	—	—	
18	Cicatr. mandibul. . . .	2	Operatio plastica.	2	2	—	—	—	
19	Corpus alienum laryngis.	1	Случай не оперативный, послѣ впрывкивания апоморфина со рвотой выброшенъ кусокъ шлухи каштана.	—	1	—	—	—	
20	Strumitis.	1	—	—	1	—	—	—	
21	Carbunculus.	6	Incisiones.	6	6	—	—	—	
22	Phlegmone	4	Incisiones.	4	4	—	—	—	
23	Ulcera tubercul. . . .	1	Ecochleatio.	1	1	—	—	—	
24	Perichondrit. laryng.	3	Tracheotomia	3	1	1	—	1	Воспаленіе легкихъ.
25	Tuberculos laryng. . .	2	—	—	—	—	2	—	
26	Laryngit. diphth. . . .	2	Tracheotomia	2	1	—	—	1	Дифтерія.
27	Collum obst.	1	Перерѣзка m. sternocleidomast.	1	1	—	—	—	
VII.		148		138	129	8	8	3	
Болѣзни груди.									
<i>a) Поврежденія:</i>									
1	Contusio thoracis . . .	3	—	—	2	1	—	—	
2	Vulnera caesa thorac.	3	Suturæ	3	3	—	—	—	
3	Vulnus incisum pulm.	2	—	3	2	—	—	—	
4	Vulnera sclopet. thor.	8	Extractio balli. . . .	—	7	—	—	1	Кровотеченіе
5	Vulnus sclopet. thorac. cum fractura sterni.	1	Osteotomia sterni.	1	1	—	—	—	



№	Название болѣзни	Число болѣлыхъ	Операция	Число операций	Исходы болѣзней					Причина смерти
					Здоровыми	Съ ухудше-ниемъ	Безъ переменъ	Умерло		
6	Vuln. sclopet. pleur.	4	Resectio costae et extractio fragm. Incisio abscessus.	3	2	—	—	1	Рейорпнеупонія septica	
7	Vuln. sclopet. pulm.	13	Extractio balli. Incisiones.	1	9	1	—	2	Въ одномъ случаѣ смерть отъ тетануса	
8	Corpus alienum въ грудной стѣнкѣ. . .	1	Извлечена игла. . .	1	1	—	—	—	(раненъ изъ ружья, зараженнаго дробью съ пыжами). Другой былъ доставленъ въ больницу съ грозными явленіями острого малокровія, отъ какового и погибъ спустя нѣсколько часовъ.	
9	Fractura claviculae.	5	Наложена повязка.	—	3	2	—	—		
10	Fractura costae. . . .	1	—	—	1	—	—	—		
11	Fractura costae cum ruptur pulm.	1	—	—	1	—	—	—		
<i>b) Новообразованія:</i>										
12	Neuroma mammae. . .	1	Extirpatio (послѣдоват. паренхиматоз. кровотеченія вѣроятно вълѣдствіе гемофиліи)	1	1	—	—	—		
13	Enchondroma thoracis	1	Extirpatio cum resectione costae.	1	—	—	—	1	Гнойный плевритъ.	
14	Cysta thoracis.	2	Extirpatio	2	2	—	—	—		
15	Lipoma thoracis	1	Extirpatio	1	1	—	—	—		
16	Fibroma	1	Extirpatio	1	1	—	—	—		
17	Adenoma mammae. . .	6	Extirpatio neoplas. и удаленіе клѣтчатки и железу изъ подмышечной впадины.	6	6	—	—	—		
18	Carcinoma mammae. .	21	idem (на операцию I не согласилась)	20	18	1	1	1	Эмболія мозга на второй день.	
19	Carcinoma costae. . . .	1	Resectio costae. . . .	1	1	—	—	—		
20	Carcinoma sterni. . . .	1	Excisio.	1	1	—	—	—		



33333333
33333333

№	Название болѣзни	Число болѣзныхъ	Операция	Число операций	Исходы болѣзней				Причина смерти
					Здоровыми	Съ улучше- ніемъ	Безъ перемѣны	Умерло	
<i>с) Воспалительные процессы:</i>									
21	Mastitis suppurat. . .	6	Incisio et ecochleatio.	6	6	—	—	—	Phthisis pulmon.
22	Abscessus sub. musc. pectoral.	6	Incisio.	6	6	—	—	—	
23	Ulcus fistul. thorac. .	2	Incisio et ecochl.	2	2	—	—	—	
24	Abscessus subphrenic.	1	Resectio costae et incisio на передней стѣнкѣ груди	1	1	—	—	—	
25	Fistula lactae mamm.	1	Extirpat. инфилтр.	1	1	—	—	—	
26	Osteomyelitis costar.	27	Resectio costarum.	20	16	4	—	—	
			Incisio, ecochleatio	7	6	1	—	—	
27	Ostomyel. ossis sterni.	1	Necrotomia.	1	1	—	—	—	
28	Empyema	37	Resectio costae.	38	20	9	4	4	
29	Pleuroneum. thorac.	1	Thoracotomia.	1	1	—	—	—	
30	Abscessus (gangraena pulmonis).	4	Pneumotomia Въ одномъ случаѣ приступлено было къ pneumotomii, но отсутствіе срощеній удержало отъ окончанія операции.	3	2	—	2	—	
		163		134	126	19	8	10	
VIII.									
Болѣзни живота, желудка, кишекъ, печени и задняго прохода.									
<i>а) Поврежденія:</i>									
1	Vuln. caesa superf. . .	3	Suturae	3	3	—	—	—	



№	Название болезни	Число больных	Операция	Число операций	Исходы болезней				Причина смерти
					Здоровыми	С угруженіемъ	Безъ перемены	Умерло	
2	Vuln. caes. perforans.	20	Laparotomia. . . Въ четырехъ случаяхъ резекція сальника; въ одномъ наложенъ кишечный шовъ, а въ одномъ зашитъ желудокъ въ 3-хъ мѣстахъ. (Выздоровленіе).	10	11	—	2	7	Септич. перитонитъ.
3	Vuln. caes. hepatis.	1	—	—	1	—	—	—	
4	Vuln. lacerat. abdom.	1	Suturac	1	1	—	—	—	
5	Vuln. sclopet. abdom. superficialia. . .	7	Extractio balli. .	4	7	—	—	—	
6	Vuln. sclopet. perfor.	11	Laparotomia. . .	2	2	—	2	7	Септич. перитонитъ.
7	Corpus alienum abdom.	2	Extractio. . . .	2	2	—	—	—	
8	Contusio abdomin. .	3	—	—	3	—	—	—	
<i>b) Новообразования:</i>									
9	Carcinoma oesofagi. .	1	Gastrotomia по Hacker-Frank-Witzelю	1	—	—	—	1	Смерть послѣдовала на 17-й день отъ истощенія.
10	Carcinoma recti. . .	2	Sphincterotomia. . Размѣры пораженія не допускали произвести резекцію прямой кишки.	1	—	1	1	—	
11	Neoplasma mal. . . .	4	Laparotomia. . .	1	—	—	4	—	
12	Мухома in reg. сосуг.	1	Excisio.	1	1	—	—	—	
13	Polypus recti. . . .	2	Excisio.	2	2	—	—	—	
<i>c) Воспалительные процессы:</i>									
14	Abscessus въ стѣнкѣ живота.	5	Incisio.	5	5	—	—	—	



№	Название болѣзни	Число болѣзныхъ	Операция	Число операций	Исходы болѣзней				Причина смерти	
					Здоровыми	Съ угашенною	Безъ перешедшим	Умерло		
15	Absces. subdiaphrag.	1	Люмб. разр. Симона	1	1	—	—	—	Туберкулезн. менингитъ.	
16	Fistula въ стѣнкѣ живота.	1	Esochleatio. . . .	1	1	—	—	—		
17	Peritonitis saccat. pur.	9	Laparotomia. . . .	9	8	1	—	—		
18	Peritonit. purul. diffus.	7	Laparotomia. . . .	4	1	—	—	6		
19	Peritonitis tubercul.	13	Laparotomia. . . .	12	6	3	2	2		
20	Tubercul. забрюшин. железь.	1	—	—	—	1	—	—		
21	Calculus vesicae fell.	1	Одномоментная cholecystomia. . .	1	1	—	—	—		
22	Appendicitis. . . .	8	Laparotomia. . . . Processus vermicul. былъ изсѣченъ только въ одномъ случаѣ, въ остальныхъ ограничили вскрытіемъ гнойниковъ.	3	7	—	—	1		Перитонитъ.
23	Fistula stercor. . . .	1	Resectio intestini .	1	1	—	—	—		
24	Anus praeternatural.	2	Laparotomia. . . .	1	—	—	—	2		Перитонитъ. Въ одномъ случаѣ отверстие въ брюшной стѣнкѣ закрылось; больного считали выздоровѣвшимъ, но черезъ нѣсколько послѣ этого произошла вторичная перфорация, отъ которой болѣзнь впадала въ перитонитъ септический. Случай излеченные: больной былъ доставленъ на 7-8-й день.
d) Непроходимость кишечника :										
25	Volvulus.	7	Laparotomia. . . . Въ двухъ остальныхъ случаяхъ больные не согласились на операцию.	5	—	—	3	4		



№	Название болѣзни	Число больныхъ	Операция	Исходы болѣзней				Причина смерти	
				Число операций	Здоровыми	Съ улучше-ниемъ	Безъ перемены		Умерло
26	Invaginatio.	2	Laparotomia. . .	1	1	—	—	1	Перитонитъ.
27	Hernia lin. alba. . .	1	Herniotomia radic.	1	1	—	—	—	
28	Hernia inguin. incarcer.	42	Taxis.	3	3	—	—	—	
			Herniotomia. . .	39	28	—	—	11	Перитонитъ.
			Въ двѣнадцати случаяхъ кишка найдена омертвѣвшей; 8 разъ произведена резекція кишки съ 3-ми смерт. исходами; въ 4-хъ случаяхъ произведенъ Anus praeternatur. со смерт. исходами						
29	Hernia femor. incarcer.	2	Herniotomia. . .	2	1	—	—	1	Перитонитъ.
30	Hernia inguinalis. .	55	Herniotomia radical	51	51	—	4	—	
			Операции дѣлались по Бассини и по Кохеру. Въ одномъ случаѣ кишкѣ подлежалъ мочевой пузырь, который при отдѣленіи мѣшка былъ надорванъ; наложенный шовъ обезпечилъ сращеніе. Четверо отказались отъ операции . .						
31	Corpus alien. intestini (бутылка)	1	Enterotomia. . . (Удаленіе инороднаго тѣла) . .	1	—	—	—	1	Collapsus.



№	Название болѣзни	Число болѣзныхъ	Операция	Число операций	Исходы болѣзней				Причина смерти
					Здоровыми	Съ улучше- ніемъ	Безъ перевѣи	Умерло	
32	Prolapsus recti . . .	1	Operatio pr. r. . .	1	1	—	—	—	
33	Prolapsus ani . . .	3	Operatio Герзуни . .	1	1	2	—	—	
34	Proctitis	3	—	—	1	2	—	—	
35	Ulcus tubercul. ani .	1	Cauterisatio. . . .	1	—	—	1	—	
36	Fistula ani periproctit.	61	Incisio, eochleat. . .	53	51	2	—	—	
			Sphincterotomia . .	8	8	—	—	—	
37	Fissurae ani	6	Sphincterotomia . .	6	6	—	—	—	
38	Noduli haemorrhoid .	54	Ligatura.	27	27	5	—	—	
			Resectio mucosae. .	22	22	—	—	—	
			Въ пяти случаяхъ шишки не оперировались вслѣдствіе воспаленія.						
39	Condylomata accumin. circa ani.	7	Excisio.	7	7	—	—	—	
	IX.	353		295	273	17	19	44	
	Болѣзни спины и поясицы.								
	<i>a) Поврежденія.</i>								
1	Vuln. sclopet dorsi. .	10	Extractio balli. . .	2	2	2	1	—	
			Extractio fragm. . .	3	5	—	—	—	
2	Vuln. caesa.	5	Suturae	2	4	—	1	—	
3	Fractura simpl. ossis ilei.	1	—	—	1	—	—	—	
4	Contusio spinal . . .	2	—	—	2	—	—	—	
	<i>b) Врожденные недостатки :</i>								
5	Spina bifida.	1	Operatio plastica . .	1	1	—	—	—	

№	Название болѣзни	Число больныхъ	Операция	Число операций	Исходы болѣзней				Причина смерти
					Здоровыми	Съ улучше- ніемъ	Безъ перемѣнъ	Умерло	
<i>c) Новообразования:</i>									
6	Lipoma	6	Extirpatio	6	6	—	—	—	
7	Sarcoma.	1	Extirpatio	1	1	—	—	—	
<i>d) Воспалительные процессы:</i>									
8	Abscessus phlegmon.	11	Incisio.	11	8	1	1	1	Erisipelas.
9	Carbunculus	1	Incisio cum echochleat. . . .	1	1	—	—	—	
10	Fistula	4	Ecochleatio. . . .	4	4	—	—	—	
11	Decubitus gangraen.	1	Incisio.	1	1	—	—	—	
12	Osteomyelitis vertebr.	19	Incis. absces. cong. Aspiratio abscess.	12	—	12	2	—	
13	Osteomyelitis sacri et ossis iloi. . . .	7	Neerotomia. . . . Incisio, echochleat. Osteotomia ossis in- nominat.	1 3 1	1 2 —	— 2 —	— 1 —	— — 1	Септицемия.
Х.		69		54	39	22	6	2	
Болѣзни паха.									
1	Lymphadenitis in- guinalis	30	Extirpatio glandul. Incisiones, ecochl.	15 11	15 11	2 —	2 —	— —	
ХІ.		30		26	26	2	2	—	
Болѣзни почекъ.									
1	Contusio	2	—	—	2	—	—	—	
2	Pyonephrosis	1	Nephrotomia. . . .	1	—	—	1	—	



№	Название болѣзни	Число больныхъ	Операция	Число операций	Исходы болѣзней				Причина смерти
					Здоровыи	Съ глуше- нотомъ	Безъ перемежъ	Умерло	
3	Nephrolithiasis . . .	2	Nephrolithotomia . . .	1	1	1	—	—	
4	Perinephritis supp. . .	3	Incisio.	3	3	—	—	—	
5	Paranephritis supp. . .	4	Incisio.	3	2	—	1	—	
6	Cancer.	1	Nephrotomia . . .	1	1	—	—	—	
ХII.		13		9	9	1	3	—	
Болѣзни пузыря.									
1	Ruptura vesicae extra periton	2	Sectio alta	1	2	—	—	—	
2	Calculus vesicae . . .	33	Sectio alta	17	16	—	2*	1	Восп. почекъ.
			Sectio mediana. . .	13	10	—	—	3	Въ одномъ случаѣ отъ неэриты, а въ двухъ отъ истощенія.
			Litotrypsia	1	1	—	—	—	
			* Эти два случая не оперированы, т. к. больные не согласились.						
3	Cystitis	26	—	—	6	17	3	—	
4	Pericystitis suppur. . .	1	Incisio.	1	1	—	—	—	
5	Carcinoma vesicae . . .	9	—	—	—	—	8	1	Истощеніе.
6	Paralysis sphinct. vesicae urinar. . . .	1	—	—	—	1	—	—	
ХIII.		72		33	36	18	13	5	
Болѣзни предстательной железы.									
1	Hypertrophia prost . . .	40	Систематич. катетеризация.	16	—	13	3	—	
			Punctio suprapub. съ послѣдователн. катетеризацией. . .	4	—	2	—	1	Восп. почекъ.



№	Название болѣзни	Число больныхъ	Операция	Число операций	Исходъ болѣзней					Причина смерти
					Здоровыми	Съ улучше- нiемъ	Безъ перемѣнъ	Умерло		
2	Abscessus prostatae.	4	Resectio duplex v. deferent.	9	2	5	1	1	Воспаленiе почекъ	
			Castratio duplex. . .	12	6	5	—	1		
3	Prostatitis	4	Prostatotomia по Zuckerkancl'ю. . .	4	3	—	—	1	Гнойное за- раженiе.	
			—	—	2	2	—	—		
XIV.		48		45	13	27	4	4		
Болѣзни urethrae et penis.										
1	Contusio penis.	2	—	—	2	—	—	—		
2	Vulnus mors. penis.	1	Катетеризация. . .	—	1	—	—	—		
3	Phymosis.	17	Circumcisio.	17	17	—	—	—		
4	Paraphymosis	15	Incisio = circumcis	15	15	—	—	—		
5	Blephantiasis proeput.	1	Circumcisio plast.	1	1	—	—	—		
6	Sclerosis et ulcera proeputii	2	Circumcisio.	2	2	—	—	—		
7	Gangraena proeputii.	3	Circumcisio.	3	3	—	—	—		
8	Carcinoma proeputii.	1	Circumcisio.	1	1	—	—	—		
9	Hypospadiа glandis et penis	2	Urethrotomia exter. et operat. plastic	1	1	1	—	—		
10	Hypospadiа cum strictura	1	Incisio съ бужиров.	1	1	—	—	—		
11	Carcinoma penis	8	Amputatio penis. . .	6	6	—	2	—		
12	Condylomata accumin.	1	Incisio.	1	1	—	—	—		
13	Ruptura urethrae	3	Incisio perineal. . .	3	3	—	—	—		
14	Calculus urethrae	2	Urethrotomiaexter. Sectio alta et urethrotom exter.	1	1	—	—	—		
15	Polipi in urethra	5	Excisio.	5	5	—	—	—		
16	Urethritis	22	—	—	22	—	—	—		



№	Название болѣзни	Число больныхъ	О п е р а ц и я	Число операций	Исходы болѣзней				Причина смерти
					Здоровили	Съ улучше- ніемъ	Безъ перекъна	Умерло	
17	Strictura urethrae .	50	a) Методическое расширение	19	19	—	—	—	
			b) Urethrotomia intern.	12	12	—	—	—	
			c) Punctio suprapub. съ послѣд. буж.	7	7	—	—	—	
			d) Urethrotomia extern. et sectio alta.	2	1	—	—	1	Восп. почки.
			e) Urethrotomia externa.	10	10	—	—	—	
18	Fistula urethrae . . .	5	Incisio et escchl. Urethrotomia ex- terna съ постоян- нымъ катете- ромъ	1	1	1	1	—	
19	Periurethritis.	5	Incisio.	4	3	2	—	—	
20	Ulcus molle.	1	—	—	1	—	—	—	
XV.		147		115	139	4	3	1	
Болѣзни яичекъ, мошонки и промежности.									
1	Tuberculosis testis . . .	7	Castratio.	7	4	2	1	—	
2	Tuberculosis funic. sperm.	1	Excisio	1	1	—	—	—	
3	Contusio scrot	2	—	—	2	—	—	—	
4	Epididymitis.	15	Incisiones	2	9	6	—	—	
5	Hydrocele funiculi . . .	4	Operat. Бергмана. Operat. Фолькмана.	1	2	—	—	—	
6	Hydrocele testis	27	Punctio Operatio Бергмана. Operatio Фолькмана	1	10	10	—	—	
				16	15	—	1	—	



№	Название болѣзни	Число болѣлыхъ	Операция	Число операций	Исходы болѣзней				Причина смерти
					Здоровыми	Съ улучше- ніемъ	Безъ перемѣнъ	Умерло	
7	Varicocele	2	Изсѣченіе венъ ка- натика	2	2	—	—	—	
8	Orchitis	7		—	4	2	1	—	
9	Elephantiasis scroti.	1	Excisio et op. plast.	1	1	—	—	—	
10	Phlegmone scroti . .	1	Incisio	1	1	—	—	—	
11	Мочевая инфилтра- ція съ гангренной мошонки	1	Urethrotomia et in- cisiones	1	1	—	—	—	
12	Vulnus contus. perinei.	1		—	1	—	—	—	
13	Abscessus perinei . .	2	Incisio	2	2	—	—	—	
14	Incontinent urinae . .	1		—	—	—	1	—	
15	Fistula urin. post. lit- hotom median. . . .	2	Cauterisatio	2	2	—	—	—	
16	Fistula urin. post. sect. alt.	1	Ecochleatio	1	1	—	—	—	
XVI.		75		50	60	11	4	—	
Болѣзни верхней ко- нечности.									
1	Vuln. sclopet. in reg. musc. deltoid	2	Extractio balli. . . .	1	2	—	—	—	
2	Vuln. sclopet. brachii.	5	Extractio balli. . . .	2	3	—	—	—	
			Incisiones.	1	1	—	—	—	
			Contrapertur.	1	1	—	—	—	
3	Vuln. sclopet. axill. . .	1	Incisio, удаленіе дробинокъ	1	1	—	—	—	
4	Vuln. sclopet. cubiti.	2	Resectio cubiti. . . .	1	1	1	—	—	
5	Vuln. sclopet. an- tibrach.	5	Extractio balli. . . .	1	1	—	—	—	
			Incisiones.	1	1	—	—	—	
			Amput. antibr.	1	3	—	—	—	
6	Vuln. sclopet. manus.	7	Extractio balli. . . .	1	3	—	—	—	

№	Название болѣзни	Число больныхъ	Операция	Число операций	Исходы болѣзней				Причина смерти
					Здоровыми	Съ улучше- ніемъ	Всѣмъ перехламъ	Умерло	
			Incisio.	1	1	—	—	—	
			Extractio fragm.	1	1	—	—	—	
			Перевязка глубок. артеріаль. дуги ла- дона.	1	1	—	—	—	
			Amp. antibrachii.	1	1	—	—	—	
7	Vuln. sclopet. digiti.	3	Amputatio digiti.	1	2	—	—	—	
			Exarticulatio digiti	1	1	—	—	—	
8	Vuln. caesa brachii. (конецъ ножа отло- мавшись застрялъ въ кости).	6	Suturae	3	5	—	—	—	
			Extractio corp. alien.	1	1	—	—	—	
9	Vulnera caesa foss. axill	1		—	1	—	—	—	
10	Vulnera caesa anti- brach.	7	Incisio.	1	1	—	—	—	
			Suturae	2	2	—	—	—	
			Ligatura art. ulnar. Sutura n. me- dian. et ulnar.	1	1	—	—	—	
			Ligatura art. ra- dial.	2	1	—	—	—	
			Tendorrhaphia . .	2	2	—	—	—	
11	Vuln. caesum region. carticulat. humeri.	1	Suturae	1	—	—	1	—	
12	Vuln. sclopet. thorac.	1	Extractio balli. .	1	1	—	—	—	
13	Vuln. caesa manus. .	3	Suturae	1	2	1	—	—	
14	Vuln. caesa digiti .	4	Extractio fragm.	1	1	—	—	—	
			Amputatio digiti .	1	1	—	—	—	
			Suturae	2	2	—	—	—	
15	Vuln. contus. manus.	1	Amputatio anti- brach.	1	1	—	—	—	
16	Vuln. contus. digiti	3	Amputatio digiti.	2	3	—	—	—	
17	Vuln. lacer. manus.	2	Exarticulatio digi- ti II.	1	1	—	—	—	



№	Название болезни	Число больных	Операция	Исходы болезней				Причина смерти
				Число операций	Здоровыми	Съ. улучше- ниемъ	Всегъ перехилимъ	
18	Vuln. lacer. digiti .	3	Transplant. cutis. Amputatio digitor.	1 2	1 3	— —	— —	— —
19	Contusio antibrachii .	1		—	—	1	—	—
20	Contusio cubiti et antibrachii . . .	4		—	4	—	—	—
21	Dystorsio articul. cubiti	1		—	1	—	—	—
22	Fractura brachii . .	2		—	2	—	—	—
23	Fractura brachii com- plicata.	4	Amputatio humeri. Exarticulatio extre- mitatis.	1 2	2 2	— —	— —	— —
24	Fractura ulnae . .	1		—	—	1	—	—
25	Fractura cubiti . .	2		—	2	—	—	—
26	Fractura radii. . .	3		—	3	—	—	—
27	Fractura antibrachii complicata . . .	3	Amputatio anti- brachii. Incisiones flegmon.	1 1	2 1	— —	— —	— —
28	Luxatio humeri . .	16	Taxis.	15	15	—	1	—
29	Luxatio cubiti. . .	3	Taxis.	3	3	—	—	—
30	Luxatio pollicis. . .	1	Resectio.	1	1	—	—	—
31	Luxatio ulnae . . .	1	Taxis.	1	1	—	—	—
32	Ruptura capsul. ar- ticul	1		—	1	—	—	—
<i>b) Врожденныя уродства:</i>								
33	Прибавочный палецъ.	1	Exarticulatio . .	1	1	—	—	—
<i>c) Новообразования:</i>								
34	Lipoma in region. mus. deltoidei . .	3	Extirpatio. . . .	3	3	—	—	—

№	Название болѣзни	Число болѣзныхъ	Операция	Число операций	Исходы болѣзней				Причина смерти
					Здоровыми	Съ улучше- ніемъ	Безъ перехода	Умерло	
35	Osteochondroma . . .	1	Extirpatio	1	1	—	—	—	
36	Osteosarcoma humeri.	1	Exarticul. humeri.	1	2	—	1	—	
37	Cancer manus	2	Exarticulatio . . .	2	2	—	—	—	
<i>d) Воспалительные процессы и послѣдствія ихъ :</i>									
38	Arthritis tubercul. cubiti	2		—	—	—	2	—	
39	Ankylosis cubiti . . .	5	Насильств. выпрям- леніе и гимнаст. массажъ	5	3	1	1	—	
40	Arthritis tubercul. лучезаячт. сочлен.	1	Resectio articul. . .	1	1	—	—	—	
41	Contractura digiti . .	4	Amputatio digiti. Excisio cicatric. plastica	3	3	—	—	—	
42	Osteomyel. humeri. . .	7	Necrotomia	3	5	—	—	—	
			Sequestrotomia. . .	1	1	—	—	—	
			Evidement	1	1	—	—	—	
43	Osteomyel. olecranon.	1	Arthrotomia cum sequestrotomia . .	1	1	—	—	—	
44	Osteomyel. antibrach.	1	Amputatio anti- brachii	1	1	—	—	—	
45	Osteomyel. digiti. . .	9	Exarticulatio . . .	7	7	—	—	—	
			Trepanatio	2	2	—	—	—	
46	Lymphaden. axill. . .	7	Extirpatio gland.. Incisio, ecochleat.	5	5	—	—	—	
47	Abscessus in fos. axill.	4	Incisio.	4	4	—	—	—	
48	Fistula in reg. brachii	1	Ecochleatio.	1	1	—	—	—	
49	Phlegmone brachii . .	3	Incisiones	3	3	—	—	—	
			Въ одномъ случаѣ ligatura arter. bra- chialis вслѣдствіе						

16.12.33
18.11.33

№	Название болѣзни	Число болѣзней	Операция	Число операций	Исходы болѣзней				Причина смерти
					Здоровыя	Съ улучше- ніемъ	Безъ перехода	Умерло	
			послѣдователь- наго неудержи- маго кровоте- ченія.						
50	Tendovaginitis anti- brachii.	2	Incisiones	2	2	—	—	—	
51	Phlegmone antibrachii	2	Incisiones. . . .	2	2	—	—	—	
52	Phlegmone manus. .	4	Incisiones	3	3	1	—	—	
53	Panaritium.	2	Incisio.	1	1	—	—	—	
			Exarticul. phalang.	1	1	—	—	—	
54	Unguis incarnat. . .	1	Выриваніе ногтя. .	1	1	—	—	—	
55	Gangraena extremit.	1	Exarticul. brachii.	1	1	—	—	—	
56	Gangraena digiti. . .	2	Exarticulatio . . .	2	2	—	—	—	
57	Ulcera brachii. . . .	1		—	1	—	—	—	
58	Furunculus manus. .	1	Incisio, ecohleatio.	1	1	—	—	—	
59	Gangraena manus. . .	1	Amputatio anti- brachii	1	1	—	—	—	
60	Gangraena antibrachii	1	Amputatio brachii.	1	1	—	—	—	
	XVII.	172		134	160	6	6	—	
	Болѣзни нижней конечности.								
	<i>a) Поврежденія:</i>								
1	Contusio pedis. . . .	1		—	—	—	1	—	
2	Vuln. sclopet. pelvis.	3	Extractio fragm. .	2	2	1	—	—	
3	Vuln. sclopet. reg. glutei.	1	Extractio balli. .	1	1	—	—	—	
4	Vuln. sclopet. femoris.	15	Extractio balli. (Въ одномъ случаѣ пуля не найдена). Resectio partial et extractio balli.	6	6	2	2	—	
				1	1	—	—	—	

№	Название болѣзни	Число болѣзныхъ	Операция	Число операций	Исходы болѣзней				Причина смерти
					Здоровыми	Съ улучше- ніемъ	Всѣхъ переживъ	Умерло	
5	Vuln. sclopet. genu.	7	Incisio.	1	1	—	—	—	
			Ligat. art. femor. profund.	1	1	—	—	—	
			Ligat. art. femor.	1	1	—	—	—	
			Ligat. art. iliac.	1	1	—	—	—	
			Extractio balli.	2	2	2	—	—	
			Arthrotomia.	2	1	1	—	—	
			(Въ одномъ случаѣ пуля не найдена).						
			Resectio genu.	1	1	—	—	—	
6	Vuln. sclopet. fossae poplit.	1		—	—	—	—	1	Септицемія.
7	Vuln. sclopet. cruris	4	Extractio balli.	2	3	1	—	—	
8	Vuln. sclopet. pedis.	5	Extractio balli.	5	5	—	—	—	
9	Vuln. caesa femoris.	6	Suturae	3	6	—	—	—	
10	Vuln. caesa fossae poplit.	1	Ligatura arter. femor. по Гунтеру	1	1	—	—	—	
11	Vuln. caes. cruris.	1	Sutura.	1	1	—	—	—	
12	Vuln. caes. pedis.	2	Evidement.	1	1	—	—	—	
13	Vuln. caes tendinis Achillis.	1	Sutura tendinis	1	1	—	—	—	
14	Vuln. contus. genu.	2		—	2	—	—	—	
15	Vuln. contus. голено-стопнаго сочлен.	1		—	1	—	—	—	
16	Contusio femoris.	1		—	1	—	—	—	
17	Contusio pedis.	1		—	—	—	1	—	
18	Haematoma subaponeurot. cruris.	1	Incisio.	1	1	—	—	—	
19	Aneurysma traumaticum arter. femor.	1	Ligatur. arter. femor.	1	1	—	—	—	
20	Подкожный разрывъ вѣтвей art. femoral.	1		—	1	—	—	—	



№	Название болѣзни	Число больныхъ	Операция	Число операций	Исходы болѣзней				Причина смерти
					Здоровыми	Съ улучшеніемъ	Безъ перемены	Умерло	
21	Fractura femor. . .	9		—	6	2	1	—	
22	Fractura complicata femor.	1	Amputatio femor..	1	1	—	—	—	
23	Fractura patellae. .	1	Arthrotomia, сшиваніе чашечки .	1	1	—	—	—	
24	Fractura cruris. . .	8		—	5	3	—	—	
25	Fractura complic. cum dislocation. fragm.	1	Taxis.	1	1	—	—	—	
26	Luxatio femoris obturat.	1	Taxis.	1	1	—	—	—	
27	Distorsio голеностопнаго сочлен. . . .	2		—	2	—	—	—	
28	Corpus alien. pedis.	3	Extractio. (Въ одномъ случаѣ тѣло не найдено).	3	3	—	—	—	
29	Congassatio cruris utriusque. <i>b) Уродство:</i>	1	Amput. crur. utriusque.	1	1	—	—	—	
30	Macroductyilia . . . <i>c) Новообразованія:</i>	1	Exarticulatio . . .	1	1	—	—	—	
31	Enchondroma hallucis	1	Exarticulatio . . .	1	1	—	—	—	
32	Fibroma femoris. . .	1	Excisio.	1	1	—	—	—	
33	Lipoma femoris. . .	2	Extirpatio	2	2	—	—	—	
34	Osteoma femoris . .	1	Extirpatio	1	1	—	—	—	
35	Carcinoma femoris. .	3	Extirpatio	3	3	—	—	—	
36	Lymphosarcoma fem.	1	Extirpatio	1	1	—	—	—	
37	Lipoma in reg. patell.	1	Extirpatio	1	1	—	—	—	
38	Angioma calcan. . .	1	Extirpatio	1	1	—	—	—	
39	Hygroma cruris . . .	1	Extirpatio	1	1	—	—	—	



№	Название болѣзни	Число болѣзныхъ	Операция	Число операций	Исходы болѣзней				Причина смерти
					Здоровыми	Съ улучше- ніемъ	Безъ перемѣнъ	Умерло	
d) Воспалительные процессы и ихъ послѣдствія:									
40	Varices ven. saphen. magnaе.	1	Excisio ven. saphen.	1	1	—	—	—	
41	Lymphangoitis.	1		—	1	—	—	—	
42	Coxitis tubercul.	19	Resectio coxae.	5	4	8	3	—	
			Incisio, ecochleatio	4	4	—	—	—	
43	Суставная мышь.	1	Arthrotomia.	1	1	—	—	—	
44	Ankylosis genu.	4	Resectio cuneiform.	4	4	—	—	—	
45	Arthritis seros. genu.	12	Punctio et aspirat.	2	6	2	—	—	
			Arthrotomia.	4	4	—	—	—	
46	Arthritis purul. genu.	1	Arthrotomia.	1	1	—	—	—	
47	Arthritis tuberc. genu.	6	Amputatio cruris.	2	2	—	2	—	
			Arthrotomia.	1	1	—	—	—	
			Resectio genu.	1	1	—	—	—	
48	Arthritis голеностоп- наго сочлененія.	6	Resectio сустава.	2	2	2	—	—	
			Amputatio cruris.	2	2	—	—	—	
49	Ankylos articul. tibio- tarsal.	1		—	1	—	—	—	
50	Callus diform. post. fractur. tibiae	1		—	—	1	—	—	
51	Bursitis trochanter.	3	Incisio.	3	3	—	—	—	
52	Bursitis praepatellar.	2	Incisio.	2	2	—	—	—	
53	Abscessus periarticular.	2	Excisio, ecochleatio	2	2	—	—	—	
54	Periostitis trochant.	1	Excisio, ecochleatio	1	1	—	—	—	
55	Bursitis in reg. calcane.	1	Excisio.	1	1	—	—	—	
56	Osteomyel. ossis ilei.	3	Incisio cum eco- chleatio	2	—	1	1	—	
			Necrotomia.	1	—	—	1	—	
57	Osteomyelitis femoris.	38	Amputatio femoris.	3	4	2	4	—	
			Neer otomia.	22	17	4	1	—	
			Incisio, ecochleatio	6	4	2	—	—	



№	Название болѣзни	Число болѣзныхъ	Операция	Число операций	Исходы болѣзней				Причина смерти	
					Здоровыми	Съ удачною плевою	Безъ перевязи	Умерло		
58	Osteomyelitis cruris.	12	Amputatio cruris. (одинъ разъ по Са- банѣву). Necrotomia. . .	6 5	6 5	1 —	— —	— —	Collapsus.	
59	Osteomyelitis pedis.	12	Amputatio cruris по Шонарпу . Exarticul. Lisfranc. Exarticul. digiti. Resectio capit. ossis metatars . . Incisio, ecochleat.	2 1 1 1 1 4	2 2 1 1 1 2	1 — — — — 2	1 — — — — —	— — — — — —		
60	Periostitis partial. .	1			1	—	—	—		
61	Periostitis suppur. .	3	Incisio et ecochleat.	3	3	—	—	—		
62	Phlegmone et ulcera extremitat. . . .	1	Exarticul. femor.	1	—	1	—	—		
63	Abscessus femoris. .	6	Incisio.	6	5	1	—	—		
64	Abscessus cruris . .	1	Incisio.	1	1	—	—	—		
65	Phlegmone pedis . .	1	Incisio.	1	1	—	—	—		
66	Osteomyelitis multipl.	1	Arthrotomia genu.	1	1	—	—	—		
67	Ulcera femoris. . .	1	Excisio	1	1	—	—	—		
68	Ulcera cruris . . .	6	Excisio, ecochleatio	2	4	1	1	—		
69	Carbuncul. in reg. glutei.	1	Incisiones.	1	1	—	—	—		
70	Abscessus in reg. sacral.	3	Incisio, ecochleatio	3	3	—	—	—		
71	Furunculus	3	Incisio.	3	3	—	—	—		
72	Abscessus congest. in reg. Scarpa. . . .	3	Incisio. Injectio iodof. emul.	2 1	2 1	— —	— —	— —		
73	Fistula femoris. . .	1	Incisio, ecochleatio	1	1	—	—	—		
74	Gangraena femoris. .	2	Amputatio femoris.	1	—	—	—	1		
75	Gangraena cruris. .	1	Amputatio femoris.	1	1	—	—	—		
76	Gangraena pedis. . .	8	Amputatio femoris. Amputatio cruris. Amputatio digitor.	4 1 2	4 1 2	— — 1	— — —	— — —		
		266		186	202	42	20	2		



№	Название болѣзни	Число болѣзныхъ	Операция	Число операций	Исходы болѣзней				Причина смерти
					Здоровыми	Съ улучше- ніемъ	Безъ перевѣна	Умерло	
XVIII.									
Заболѣванія, не вошедшія въ предыдущія группы.									
1	Ulcus durum penis .	1		—	—	—	1	—	
2	Syphilis gummos. . .	5		—	5	—	—	—	
3	Periostitis syphilit. multiplex.	2		—	2	—	—	—	
4	Pyæmia chronica. . .	3	Вскрытіе парыва.	2	1	1	1	—	
5	Synovitis articul. gon- nor. multiplex. . . .	1		—	1	—	—	—	
6	Tetanus traumat. . . .	1		—	1	—	—	—	
7	Eczema universal. . .	4		—	4	—	—	—	
8	Prurigo	1		—	1	—	—	—	
9	Combustio	2		—	2	—	—	—	
10	Lupus.	1	Ecochleatio et cau- teris.	1	—	1	—	—	
		21		3	17	2	2		
	Итого	2035	Всѣхъ хирургическ. и глазныхъ (31). Гинекологическихъ. Въ терапевтичес- комъ отдѣленіи произведено: Aspiratio. Punctio	1580 426 117 78	1640 — — —	196 — — —	119 — — —	30	
			Всего	2201					

Завѣдующій хирургическимъ отдѣленіемъ *О. К. Герратъ.*



ГИНЕКОЛОГИЧЕСКОЕ ОТДѢЛЕНІЕ.

Всѣхъ гинекологическихъ больныхъ было за отчетное время 884. Изъ нихъ выздоровѣло 581; получило облегченіе 237; выписалось безъ перемѣны 53; умерло 13, что составляетъ 1,4%. Значительное число больныхъ, выписавшихся безъ улучшения, обуславливается во многихъ случаяхъ слишкомъ кратковременнымъ, въ силу тѣхъ или другихъ обстоятельствъ, пребываніемъ ихъ въ больницѣ.

Наибольшій контингентъ больныхъ дала гоноррея съ ея послѣдствіями, а затѣмъ роды съ послѣродовымъ періодомъ. Больныя являлись къ намъ изъ отдаленнѣйшихъ угловъ Мингрелии, Гуріи и Имеретіи, гдѣ роды проходятъ почти исключительно на рукахъ сельскихъ повитухъ. Отсутствие медицинской помощи и дурныя гигиеническія условія даютъ больше поврежденій при родахъ и рядъ тяжелыхъ послѣродовыхъ процессовъ, уже съ послѣдствіями которыхъ женщины являлись въ больницу искать помощь.

Изъ всего числа больныхъ съ новообразованиями было 84, остальные всѣ случаи—воспалительныя формы; изъ нихъ болѣзней наружныхъ частей и влагалища 94, болѣзней матки 436, болѣзней придатковъ 163, а perimetrit'овъ 114; послѣдніе почти исключительно послѣродового происхожденія. Изъ всего числа больныхъ тѣмъ или другимъ операціямъ подвергались 426, т. е. немногимъ меньше половины или изъ двухъ поступавшихъ больныхъ одна пользовалась хирургическою помощью.



ОТЧЕТЪ

по гинекологическому отдѣленію.

№	Названіе болѣзни	Число болѣзныхъ	Операция	Число операций	Исходы болѣзней					Причина смерти
					Здоровыми	Съ улучшеніемъ	Безъ перемѣн	Умерло		
1	Colpitis	16		—	10	6	—	—		
2	Gonorrhoea urethrae.	13		—	10	2	1	—		
3	Vulvitis	1		—	1	—	—	—		
4	Atresia hymenal. . .	6	Operacio plastica.	6	6	—	—	—		
5	Haematoma vulvae .	1	" "	1	1	—	—	—		
6	Carcinoma vulvae. .	1	Excisio.	1	1	—	—	—		
7	Prolapsus vaginae cum ruptura peri- nei въ 2-хъ слу- чаяхъ и эндоме- триомъ.	14	Colporrhaphia an- terior. et colpo- perineorrhaphiae (Abrasio въ двухъ случаяхъ; двѣ на операцию не согла- сились).	16	12	—	2	—		
8	Fistula vesicovaginal.	9	Fistulorrhaphia . Разсѣченіе рубцовъ. Colpocleisis. . . .	4	1	—	6	—		
9	Fistula rectovaginal.	1	Fistulorrhaphia. .	1	1	—	—	—		
10	Ruptura perinei. . .	33	Perineoplastica. .	33	33	—	—	—		
11	Ruptura fornicis va- ginae	1	Sutura.	1	1	—	—	—		
12	Cicatrices vaginae. .	5	Excisio et plastica. (одна на операцию не согласилась).	4	4	—	—	1		
13	Ruptura colli uteri. .	30	Trachleorrhaphia. Excisio cuneiform.	19	19	—	—	—		
				11	11	—	—	—		



№	Название болѣзни	Число болѣзныхъ	О п е р а ц і я	Число операций	Исходы болѣзней					Причина смерти
					Здоровыми	Съ улучше- ніемъ	Возвъ перевымъ	Умерло		
14	Stenosis canal. cervic.	32	Excisio cuneiform. Discisio	10 22	10 22	—	—	—	—	
15	Hypertrophia colli.	6	Excisio cuneiform.	6	6	—	—	—	—	
16	Endocervicitis	6	Abrasio	2	2	4	—	—	—	
17	Endometritis, ulcera ostii port. vaginae.	54	Abrasio mucosae. . Excisio mod. Schae- de.	1 8	36 8	8	2	—	—	
18	Endometritis granul.	122	Abrasio mucosae. .	122	122	—	—	—	—	
19	Endometritis.	74	Abrasio mucosae. .	17	43	30	1	—	—	
20	Collum conicum.	1	Amputatio colli. . .	1	1	—	—	—	—	
21	Polypus colli.	9	Excisio lab. poster.	9	9	—	—	—	—	
22	Pyometra ex atresia vaginae.	1	Incisio et eochleat.	1	1	—	—	—	—	
23	Metritis	46	Abrasio mucosae. . Excisio colli. . . . Amputatio colli. . .	1 2 1	10 2 1	32	1	—	—	
24	Subinvolut. uteri	5	Abrasio mucosae. .	1	5	—	—	—	—	
25	Fibromyomata sub- mucos-polypus	6	Extirpatio tumor. per vaginam.	6	6	—	—	—	—	
26	Anteflexio et endo- metr.	7		—	—	7	—	—	—	
27	Anteflexio et oophori- tis	10		—	—	10	—	—	—	
28	Retroversio flex. uteri.	16	Laparotomia et hysteropexia abdom.	1	1	15	—	—	—	
29	Prolapsus uteri.	4	Colporrhaphia an- ter. Colpoperineorrhaph Amputatio colli supra vaginam.	1 1 1 1	1 1 1 1	—	—	—	—	



№	Название болѣзни	Число болѣзныхъ	Операция	Число операций	Исходы болѣзней					Причина смерти
					Здорованы	Съ улучше- ніемъ	Всѣхъ пережили	Умерло		
30	Abuteria.	1	Extirpatio uteri per vaginam.	1	1	—	—	—		
31	Fibroma polypos. . .	3	Extirpatio.	3	3	—	—	—		
32	Fibromyoma uteri in- terstitialis.	37	a) Abrasio. b) Extirpatio per vaginam. c) Laparotomia. . .	1 4 21	— 4 18	5 — —	7 — —	— — 1*	2	Септицемія. * Операция не окончена вследствие положенія опухоли.
33	Carcinoma colli. . .	10	Amputatio colli supra vaginam. Extirpatio uteri per vaginam. (Въ одномъ случаѣ cauterisatio). (Пять отказались отъ операции).	1 4	1 4	— —	— —	— —	— —	
34	Cystoma ovarii. . . .	14	Ovariectomy.	12	12	—	—	2	—	
	Cystosarcoma.	4	"	4	—	—	—	—	4	Септицемія. Всѣ эти слу- чай пред- ставляли зло- качествен- нымъ переро- деніемъ и мнѣсу сращеній.
35	Oophoritis.	36		—	13	22	1	—	—	
36	Salpingitis.	58		—	19	35	4	—	—	
37	Salpingo-oophoritis .	29		—	3	23	3	—	—	
38	Sacto-salping. puru- lenta	5		5	4	—	—	—	1	Септицемія.
39	Graviditas extra ute- rina tubaria.	6	Laparotomia.	5	3	—	1	2	—	Въ одномъ случаѣ сеп- тицемія, а въ другомъ септическое воспаленіе легкихъ.
40	Abortus incompletis.	31	Laparotomia. Abrasio	29 2	29 2	— —	— —	— —	— —	
41	Atresia vesicae uri- nar. congenit.	1	Удаленіе пальцемъ остатковъ.	—	—	—	—	1	—	
42	Periparametritis. . .	79	Случай неоператив.	—	50	23	6	—	—	



16.11.53
1021170133

№	Название болѣзни	Число болѣлыхъ	Операция	Число операций	Исходы болѣзней					Причина смерти
					Здоровыми	Съ улучше- ніемъ	Безъ перевѣтъ	Умерло		
43	Periparametritis sup- purativ.	35	Incisio per abdom. Incisio per vagin. .	12 1	13 1	14 —	5 —	2 —	Септицемія и истощеніе.	
44	Osteomalacia.	3	Laparotomia, cas- tratio.	3	—	1	—	2	Септицемія.	
45	Узкій тазъ	1	Преждевременные роды.	1	1	—	—	—		
46	Hyperemesis gravidarum.	1		—	1	—	—	—		
Всего		384		426	581	237	53	13		

Завѣдующая гинекологическимъ отдѣленіемъ *М. О. Казань.*



ВНУТРЕННЕЕ ОТДѢЛЕНІЕ.

Всѣхъ внутреннихъ больныхъ за отчетное время было 1783; изъ нихъ выздоровѣло 668; получило облегченіе 772; выписалось безъ перемѣны 261; умерло 82; такимъ образомъ смертность составляетъ 4,5%.

Изъ болѣзней наибольшій контингентъ больныхъ дала малярія, составляя 21,8% всего числа больныхъ; второе мѣсто въ ряду инфекціонныхъ болѣзней занимаетъ ревматизмъ, процентное отношеніе котораго къ общему числу больныхъ выражается 4,26%. За нимъ слѣдуютъ брюшной тифъ, давній 4%, туберкулезъ 3,2%, волокнистое воспаленіе легкихъ 3%. Наибольшее поступленіе маляріиныхъ больныхъ было изъ Санакского уѣзда, составляя 25% всего числа маляріиныхъ больныхъ; второе мѣсто по численности маляріиныхъ больныхъ послѣ Санакского уѣзда занимаетъ гор. Кутансъ*), давній 17%, за нимъ идутъ уѣзды: Кутанскій—14%, Зугдидскій—9,8%, Сухумскій округъ—9,1%, Озургетскій уѣздъ—7,1% и Шоропанскій—5,8%. Такое процентное отношеніе больныхъ вполне отвѣчаетъ

*) **Примѣчаніе.** Извѣстно, что районами наиболѣе пораженными маляріею являются Абхазія, Мингрелія, Гурія и нижняя часть Имеретин; между тѣмъ въ больницѣ, какъ видно изъ прилагаемаго обзора, процентное количество больныхъ изъ этихъ мѣстъ меньше, въ то время какъ г. Кутансъ, наименѣ страдающей маляріею сравнительно съ его уѣздами, далъ болѣе процентъ.

Это обстоятельство объясняется близостью и легкою доступностью къ лечебному заведенію кутанскаго городского населенія, тяготеющаго къ больницѣ изъ года въ годъ все болѣе и болѣе.



мѣстнымъ климатическимъ условіямъ края; наименьшее число больныхъ маляріей дали нагорные уѣзды—Лечхумскій и Рачинскій; малярія въ большинствѣ случаевъ характеризовалась перемежающеюся лихорадкой различнаго типа, рѣже послабляющей и постоянной, и сопровождалась болѣе или менѣе рѣзкими измѣненіями селезенки; изъ 389 случаевъ въ 40 наблюдалось болотное худосочіе, какъ послѣдствіе хронической маляріи; въ 34 случаяхъ селезенка представлялась рѣзко увеличенной, простиравшейся до пупка и ниже; злокачественная форма наблюдалась два раза. При леченіи маляріи во многихъ случаяхъ успѣшно примѣнялось подкожное впрыскиваніе хинина въ видѣ двусолянокислой соли и мышьяка въ видѣ раствора мышьяковистаго натра, а также фарадизація селезенки при усиленномъ питаніи.

Ревматизмы подраздѣлялись на слѣдующія группы: 1) острый сочленовый ревматизмъ — 22, 2) хроническій сочленовый — 26 и 3) мышечный—28; при леченіи ревматизма, особенно въ подострыхъ и хроническихъ случаяхъ, съ большимъ успѣхомъ примѣнялись массажъ и горячія ванны.

Всѣхъ больныхъ брюшнымъ тифомъ за отчетное время было 72; наибольшее количество тифозныхъ больныхъ приходилось на 1900 и 1901 гг., составляя 38%; большинство больныхъ брюшнымъ тифомъ принадлежало къ жителямъ гор. Кутанса и его уѣзда, а именно на 72 больныхъ тифозныхъ 32 было жителей гор. Кутанса и его уѣзда, что составляетъ 48%; леченіе брюшнаго тифа главнымъ образомъ заключалось въ назначеніи больнымъ тепловатыхъ ваннъ съ послѣдующимъ охлажденіемъ; процентъ смертности отъ брюшнаго тифа равнялся 16,6% *).

На 53 случая волокнистаго воспаленія легкихъ наблюдались слѣдующія осложненія: плеврита выпотнаго 2, перикардита 2 и менингита 1; изъ исходовъ слѣдуетъ отмѣтить три случая частичной гангрены легкихъ, изъ которыхъ два случая окончились полнымъ выздоровленіемъ, и два случая абсцесса легкаго, окончившіеся также выздоровленіемъ; процентъ смертности выразился въ 18,8%.

*) См. примѣчаніе на стр. 59.



Изъ 57 случаевъ туберкулеза — 37 составляютъ туберкулезъ легкихъ въ начальномъ періодѣ его развитія, болѣе же развитые и тяжелые случаи въ больницу не принимались; леченіе креозотомъ со всѣми его производными, а въ последнее время подкожное вырскиваніе коричнеокислаго натра при усиленномъ питаніи, примѣнявшееся почти во всѣхъ случаяхъ, давало улучшеніе общаго состоянія больныхъ, однако безъ замѣтнаго вліянія на мѣстный процессъ.

Больныхъ съ пороками клапановъ и отверстій сердца было: мужчинъ 43, женщинъ 35, всего 78. Изъ нихъ 69 относились къ пораженію двустворчатата клапана и лѣваго венознаго отверстия и 9 къ страданію полулунныхъ клапановъ, аорты и суженію отверстія ея.

Всѣ циррозы печени были малярійнаго происхожденія; атрофическіе циррозы сопровождалась водянкой живота, уменьшеніемъ печени и рѣзкимъ увеличеніемъ селезенки; въ одномъ случаѣ цирроза у мужчины 46 лѣтъ, при наличности желтухи, умѣренного припуханія печени и отсутствія водянки живота, наблюдалась, какъ одинъ изъ раннихъ признаковъ цирроза печени, продолжительная кровавая рвота, симулировавшая круглую язву желудка, съ кровотеченіями изъ кишки; больной умеръ спустя 6 лѣтъ при явленіяхъ цирроза печени; гипертрофическіе циррозы характеризовались рѣзко выраженной желтухой, увеличеніемъ селезенки и печени и отсутствіемъ водянки живота.

Большинство перитонитовъ было туберкулезнаго происхожденія и сопровождалось выпотомъ въ полость брюшины; въ шести случаяхъ выпотнаго перитонита наблюдался одновременно выпотный плевритъ (оба процесса были туберкулезнаго происхожденія). Въ трехъ случаяхъ выпотнаго перитонита, симулировавшихъ туберкулезный перитонитъ, причиной болѣзни было присутствіе аскаридъ въ кишкахъ; во всѣхъ трехъ случаяхъ глистогонное леченіе дало полное выздоровленіе.

Въ ряду болѣзней нервной системы первое мѣсто занимаетъ истерія, давшая 26% всего числа нервныхъ больныхъ.

Болѣе чѣмъ въ одной трети всѣхъ случаевъ истерія наблюдалась въ третьемъ десятилѣтіи жизни, т. е. въ возрастѣ отъ 20—30 лѣтъ;



НАЦИОНАЛЬНАЯ
БИБЛИОТЕКА СССР

двѣ трети приходились на остальные возрасты; самый ранній возрастъ былъ 10 лѣтъ, а самый поздній 50 лѣтъ. Во многихъ случаяхъ истеріи можно было установить связь ея съ ненормальностями половой сферы. Второе мѣсто по численности послѣ истеріи занимаетъ неврастенія, составляя 20%; всѣхъ больныхъ неврастеніей было 55, изъ нихъ 54 мужчинъ и 1 женщина; половина всѣхъ больныхъ неврастениковъ принадлежала къ возрасту отъ 25 до 35 лѣтъ; остальная половина приходилась на другіе возрасты; по сословіямъ половину неврастениковъ составляли крестьяне, а другую половину прочія сословія.

При леченіи истеріи и неврастенія, равно какъ и другихъ нервныхъ болѣзней, на ряду съ фармацевтическими средствами широко примѣнялись массажъ, электричество и ванны.



ОТЧЕТЪ

по внутреннему отдѣленію.

№	Названіе болѣзни	Число богуемыхъ	Исходы болѣзней			
			Здоровыми	Съ улучшеніемъ	Безъ переносимы	Умерло
I. Инфекціи:						
1	Tuberculosis.	57	—	24	26	7
2	Malaria	389	211	152	25	1
3	Pneumonia fibrin.	53	40	2	1	10
4	Rheumatismus articularis.	76	45	25	6	—
5	Rheumatismus muscularis.	3	3	—	—	—
6	Varicella.	1	—	—	1	—
7	Typhus abdominalis.	72	53	1	6	12*)
8	Typhus recurrens.	3	3	—	—	—
9	Angina follicularis	10	10	—	—	—
10	Dysentaria	7	3	3	—	1
11	Influenza.	8	8	—	—	—
12	Tussis convulsiva.	1	1	—	—	—
13	Poliarthritus gonorrhica.	1	1	—	—	—
14	Tetanus	4	1	—	1	2
15	Lues.	2	—	2	—	—
Итого		687	379	209	66	33

*) Примѣчаніе. Высокая цифра смертности объясняется главнымъ образомъ, независимо отъ тяжести эпидеміи, поздними доставками больныхъ въ больницу: въ концѣ третьей и четвертой недѣли, уже нерѣдко съ кишечными кровотечениями, перфоративными перитонитами, а иногда in extremis. Больные довольно часто поступали изъ далекихъ пунктовъ губерціи—иногда 50—100 верстъ—при наличности всѣхъ неудобствъ горныхъ путей сообщенія.



№	Название болѣзни	Число болѣзныхъ	Исходы болѣзней			
			Здоровыми	Съ улучше- ніемъ	Безъ перехвата	Умерло
II. Отравленія:						
1	Tartaro stibiato.	1	1	—	—	—
2	Arsenico.	2	2	—	—	—
3	Morphinismus chronicus.	1	—	—	1	—
	Итого.	4	3	—	1	—
III. Разстройство питанія и болѣзни крови:						
1	Marasmus senilis.	5	—	2	2	1
2	Diabetes mellitus.	18	2	12	2	2
3	Diabetes insipidus.	6	—	4	2	—
4	Scorbutus.	1	—	1	—	—
5	Arthritis deformans.	1	—	1	—	—
6	Obesitas	8	—	6	2	—
7	Chlorosis.	8	5	3	—	—
8	Anaemia.	19	8	8	3	—
9	Anaemia perniciosa	2	—	—	—	2
10	Leukaemia	1	—	—	1	—
11	Morbus maculosus Werlophii.	2	—	2	—	—
12	Hydraemia	2	—	1	—	1
	Итого.	73	15	40	12	6
IV. Болѣзни органовъ дыханія:						
1	Laryngitis acuta	1	1	—	—	—
2	Laryngitis subacuta.	1	1	—	—	—
3	Bronchitis acuta	22	16	6	—	—



№	Назва́ннє бо́лѣзни	Число бо́льни́хъ	Исходы бо́лѣзни			
			Здоровили	Съ укусше- ніа́къ	Бѣзъ пере- мѣнъ	Умерло
4	Bronchitis chronica	13	5	7	1	—
5	Bronchitis putrica	2	—	1	—	1
6	Bronchectasia	3	—	2	1	—
7	Pleuropneumonia	6	4	2	—	—
8	Bronchopneumonia	10	6	2	—	2
9	Pneumonia chronica	11	2	9	—	—
10	Emphysema pulmonum	13	1	12	—	—
11	Gangraena pulmonum	1	—	1	—	—
12	Abscessus pulmonis	1	1	—	—	—
13	Pleuritis sicca	10	8	2	—	—
14	Pleuritis exudativa serosa	148	59	84	4	1
15	Pleuritis exudativa suppurativa	7	3	1	3	—
16	Pleuritis haemorrhagica	7	—	4	2	1
17	Haemoptoë	5	2	3	—	—
18	Asthma bronchiale	28	3	14	1	—
19	Pneumonia embolica	1	—	—	1	—
20	Pneumonia septica	1	—	—	—	1
Итого		281	112	150	13	6
V. Бо́лѣзни орга́новъ кровообра́щенія :						
1	Myocarditis	10	—	6	2	2
2	Endocarditis	3	—	1	2	—
3	Adipositas cordis	8	—	8	—	—
4	Vitia valvul. et ostiorum cordis	78	3	41	27	7
5	Aneurysma aortae	5	—	3	2	—
6	Palpitatio cordis nervosa	3	1	2	—	—
7	Fatigitas cordis	2	1	1	—	—
8	Asthma cordiale	2	—	1	1	—
9	Arteriosclerosis	4	—	2	2	—
Итого		115	5	65	36	9



№	Название болѣзни	Число болѣзныхъ	Исходы болѣзней			
			Здоровыми	Съ улучше- ніемъ	Безъ перемѣнъ	Умерло
VI. Болѣзни рта, пищева- вода и органовъ брюш- ной полости:						
1	Oedema faryngis	1	1	—	—	—
2	Stomatitis	2	2	—	—	—
3	Glossitis	1	1	—	—	—
4	Angina catarrhalis	2	2	—	—	—
5	Carcinoma oesophagi.	3	—	—	3	—
6	Gastritis acuta.	6	5	1	—	—
7	Gastritis chronica	27	11	16	—	—
8	Dilatatio ventriculi.	8	6	2	—	—
9	Cordialgia.	12	5	6	1	—
10	Carcinoma ventriculi.	7	—	1	4	2
11	Carcinoma pylori.	1	—	—	1	—
12	Gastroenteritis acuta.	2	2	—	—	—
13	Gastroenteritis chronica	6	3	3	—	—
14	Enteritis acuta.	3	3	—	—	—
15	Enteritis chronica.	19	4	8	6	1
16	Atonia intestinorum.	12	5	7	—	—
17	Enteralgia.	5	2	2	1	—
18	Typhlitis.	2	1	1	—	—
19	Obstipatio alvi.	2	1	—	1	—
20	Coprostasis	17	16	—	1	—
21	Volvulus.	1	—	—	—	1
22	Haelminthiasis.	3	3	—	—	—
23	Peritonitis.	31	6	13	11	1
24	Ascites.	72	3	53	15	1
25	Gastroduodenitis.	11	6	5	—	—
26	Perihepatitis.	1	—	—	1	—
27	Colica hepatica.	4	—	4	—	—
28	Cirrosis hepatis.	11	—	6	5	—
29	Carcinoma ventriculi et hepatis.	2	—	—	1	1

№	Название болѣзни	Число болѣзныхъ	Исходы болѣзней			
			Здоровыми	Съ улучше- ниемъ.	Безъ перехода	Умерло
30	Carcinoma hepatis	5	—	2	2	1
31	Carcinoma omenti.	3	—	2	1	—
32	Sarcoma hepatis	1	—	—	1	—
33	Hydrops vesicae felleae. . .	1	1	—	—	—
34	Degeneratio amiloidea lienis. .	1	—	—	1	—
	Итого.	285	89	132	56	8
VII. Болѣзни нервной системы:						
1	Neuralgia ischiadica.	21	10	10	1	—
2	» nervi trigemini.	2	1	1	—	—
3	» » facialis	1	—	—	1	—
4	» » intercostalis.	12	3	8	1	—
5	» » solaris.	1	—	—	1	—
6	» » cruralis	1	1	—	—	—
7	Pleurodynia.	2	1	1	—	—
8	Caephalalgia.	4	1	1	2	—
9	Hemicrania.	5	1	4	—	—
10	Spasmus glossitis.	1	1	—	—	—
11	Neurasthenia.	55	11	32	12	—
12	Hysteria.	68	13	48	7	—
13	Hystero-epilepsia.	2	2	—	—	—
14	Epilepsia.	6	1	2	2	1
15	Paraplegia	2	—	—	2	—
16	Tremor.	1	—	1	—	—
17	Tabes dorsalis.	3	—	3	—	—
18	Tabes spastica.	2	—	1	1	—
19	Poliomyelitis anterior acuta. .	3	—	2	1	—
20	Myelitis spinalis	15	—	7	7	1
21	Paralysis ascendens Landry. .	1	—	—	1	—

№	Назваіне болѣзни	Число болѣлыхъ	Исходы болѣзней			
			Здоровыи	Съ улуцше-ніемъ	Безъ перемены	Умерло
22	Atrophia musculorum progres- siva.	1	—	1	—	—
23	Meningitis cerebrospinalis epi- demica.	1	1	—	—	—
24	Meningitis tuberculosis.	11	—	—	6	5
25	Encephalitis.	1	—	—	—	1
26	Hyperaemia cerebri.	1	1	—	—	—
27	Commotio cerebri.	1	1	—	—	—
28	Insolatio.	1	1	—	—	—
29	Vertigo.	2	2	—	—	—
20	Apoplexia cerebri.	9	1	2	3	3
31	Hemiparesis.	1	—	1	—	—
32	Hemiplegia.	16	1	10	5	—
33	Aphasia.	1	—	1	—	—
34	Anaesthesia post congelationem.	1	—	1	—	—
35	Tetania.	1	—	1	—	—
36	Impotentia coeundi.	1	—	1	—	—
37	Delirium tremens.	1	—	—	—	1
38	Neurosis traumatica.	1	—	1	—	—
39	Melancholia.	2	—	1	1	—
30	Hypochondria.	2	—	1	1	—
41	Mania post partum.	1	—	1	—	—
42	Paranoia.	1	—	1	—	—
	Итого.	265	54	144	55	12
	VIII. Болѣзни мочеполю- выхъ органовъ:					
1	Cystitis chronica.	4	2	—	2	—
2	Cystoplegia.	1	—	—	1	—
3	Pyelocistitis.	1	—	—	1	—



НАЦИОНАЛЬНАЯ
БИБЛИОТЕКА СССР

№	Название болѣзни	Число болѣзныхъ	Исходы болѣзней			
			Здоровыми	Съ улучше- нтями	Безъ перемѣнъ	Умерло
4	Nephrolitiasis	5	1	3	—	1
5	Pyelitis.	7	—	4	3	—
6	Pyelo-nephritis.	7	—	6	1	—
7	Nephritis parenchymatosa acuta.	6	4	1	—	1
8	Nephritis parenchymatosa chro- nica.	37	3	17	12	5
9	Nephritis interstitialis.	1	—	1	—	—
10	Ren mobilis.	3	—	—	3	—
11	Retentio urinae.	1	1	—	—	—
Итого.		73	11	32	23	7
ВСЕГО		1783	668	772	261	82

Завѣдующіе внутреннимъ отдѣленіемъ *С.-М. В. Топурія*
и *С. Г. Тертеровъ.*

ЦЫФРОВОЙ ОТЧЕТЪ АМБУЛАТОРНАГО ОТДѢЛЕНІЯ БОЛЬНИЦЫ С.-М. В. ТОПУРІЯ.

Годъ	Число больныхъ	Общее чи- сло посѣ- щеній боль- ными	Число до- рожныхъ больныхъ	Число посѣ- щеній внут- ренними больными	Число посѣ- щеній хи- рургическ., и глазными больными	Число посѣ- щеній гине- кологическихъ больными	Число кон- сультантовъ	Число али- ментовъ отдѣ- леній и ам- буланцій
1890	3650	8739	891	3483	3292	1964	154	210
1891	3754	9194	842	4411	2645	2138	90	433
1892	3715	9078	570	3475	4235	1368	89	215
1893	4874	10203	524	4606	3867	1730	82	177
1894	3852	8208	323	3331	3129	1748	71	113
1895	3420	6922	308	2454	2846	1622	36	39
1896	3459	7194	540	3191	2262	1741	50	85
1897	4564	9961	892	3595	4720	1646	80	222
1898	5525	10953	1094	3819	5355	1779	119	268
1899	5564	10115	707	3183	5330	1602	108	208
1900	5216	10009	965	3209	5216	1584	129	210
1901	5446	10546	803	3912	4538	1394	160	324
Всего	53039	111122	8459	42669	47435	20316	1168	2504

Замѣченные печатки.

Стр. 26. Отд. IV, № 6 нап. „masulae“, слѣдуетъ читать „masulae“.

Стр. 29. Отд. VII. Число „3“ въ графѣ „число операций“, поставленное противъ № 3, относится къ № 4.

Стр. 43. Отд. XVI № 36. Въ графѣ „число больных“ должно стоять число „2“, а въ графѣ „здоровыми“—число „1“.

