

დანართები
დანართი 1
საზღვაო ტრანსპორტი
სამთავრობათაშორისო ორმხრივი ხელშეკრულებები

| N | ქვეყანა | შეთანხმება (დასახელება) | გაფორმების თარიღი |
|----|-----------------------------------|--|-------------------|
| 1 | თურქეთის რესპუბლიკა | შეთანხმება საქართველოს მთავრობასა და თურქეთის რესპუბლიკის მთავრობას შორის სავაჭრო ნაოსნობის შესახებ | 1992 |
| 2 | უკრაინა | შეთანხმება საქართველოს მთავრობასა და უკრაინის მთავრობას შორის სავაჭრო ნაოსნობის შესახებ | 1993 |
| 3 | <u>ჩინეთის სახალხო რესპუბლიკა</u> | შეთანხმება საქართველოს რესპუბლიკის მთავრობასა და ჩინეთის სახალხო რესპუბლიკის მთავრობას შორის საზღვაო ნაოსნობის სფეროში თანამშრომლობის შესახებ | 1993 |
| 4 | რუსეთის ფედერაცია | შეთანხმება საქართველოს მთავრობასა და რუსეთის ფედერაციის მთავრობას შორის საქართველოს სანაპირო წყლებში ნავიგაციის უსაფრთხოების შესახებ | 1993 |
| 5 | ბულგარეთის რესპუბლიკა | შეთანხმება საქართველოს მთავრობასა და ბულგარეთის მთავრობას შორის საზღვაო სავაჭრო ნაოსნობის შესახებ | 1995 |
| 6 | აზერბაიჯანის რესპუბლიკა | შეთანხმება საქართველოს მთავრობასა და აზერბაიჯანის რესპუბლიკის მთავრობას შორის სავაჭრო ნაოსნობის შესახებ | 1996 |
| 7 | რუსეთის ფედერაცია | შეთანხმება საქართველოს მთავრობასა და რუსეთის ფედერაციის მთავრობას შორის სავაჭრო ნაოსნობის შესახებ | 1996 |
| 8 | უკრაინა | შეთანხმება საქართველოს მთავრობასა და უკრაინის მთავრობას შორის თევზის მეურნეობის სფეროში თანამშრომლების შესახებ | 1996 |
| 9 | უკრაინა | შეთანხმება საქართველოს ტრანსპორტის სამინისტროსა და უკრაინის ტრანსპორტის სამინისტროს შორის ფოთის (საქართველო) და ილიჩოვსკის (უკრაინა) პორტებს შორის საავტომობილო-სამორანო გადაზიდვების ერთობლივი ექსპლუატაციისა და ორგანიზაციის შესახებ | 1996 |
| 10 | იტალიის რესპუბლიკა | საზღვაო შეთანხმება საქართველოს მთავრობასა და იტალიის რესპუბლიკის მთავრობას შორის | 1997 |
| 11 | აზერბაიჯანის რესპუბლიკა | შეთანხმება საქართველოსა და აზერბაიჯანის რესპუბლიკას შორის სავაჭრო ნაოსნობის შესახებ სასაზღვრო სავითხებში თანამშრომლობის შესახებ | 1997 |

| | | | |
|----|---|---|------|
| 12 | საბერძნეთის რესპუბლიკა | შეთანხმება საქართველოს მთავრობასა და საბერძნეთის მთავრობას შორის სავაჭრო ნაოსნობის შესახებ | 1997 |
| 13 | გერმანიის ფედერაციული რესპუბლიკა | შეთანხმება საქართველოს მთავრობასა და გერმანიის ფედერაციული რესპუბლიკის მთავრობას შორის შიდა ნაოსნობის შესახებ | 1997 |
| 14 | <u>ეგვიპტის არაბთა რესპუბლიკა</u> | შეთანხმება საქართველოს აღმასრულებელ ხელისუფლებასა და ეგვიპტეს არაბთა მთავრობას შორის საზღვაო ტრანსპორტის სფეროში | 1999 |
| 15 | რუმინეთი | შეთანხმება საქართველოს მთავრობასა და რუმინეთის მთავრობას შორის საერთაშორისო კომბინირებული გადაზიდვების შესახებ | 2000 |
| 16 | ბელგიის სამეფო და ლუქსემბურგის დიდი საჰერცოგო | შეთანხმება საქართველოს აღმასრულებელ ხელისუფლებასა და ბელგიის სამეფოსა და ლუქსემბურგის დიდი საჰერცოგოს მთავრობას შორის საზღვაო ტრანსპორტის სფეროში | 2002 |
| 17 | უკრაინა | შეთანხმება საქართველოს მთავრობასა და უკრაინის მინისტრთა შორის ფოთი/მათუმი (საქართველო) და ქერჩის (უკრაინა) ნავსადგურებს შორის პირდაპირი საერთაშორისო სარკინიგზო-სამოქმედო მიმოსვლის და ორგანიზაციის შესახებ | 2007 |
| 18 | კვიპროსის რესპუბლიკა | შეთანხმება საქართველოს მთავრობასა და კვიპროსის რესპუბლიკის მთავრობას შორის სავაჭრო ნაოსნობის შესახებ | 2014 |
| 19 | პოლონეთის რესპუბლიკა | შეთანხმება საქართველოს მთავრობასა და პოლონეთის რესპუბლიკის მთავრობას შორის საზღვაო ტრანსპორტის შესახებ | 2014 |
| 20 | კორეის რესპუბლიკა | შეთანხმება საქართველოს მთავრობასა და კორეის რესპუბლიკის მთავრობას შორის საზღვაო ტრანსპორტის შესახებ | 2014 |
| 21 | მალტის რესპუბლიკა | შეთანხმება საქართველოს მთავრობასა და მალტის რესპუბლიკის მთავრობას შორის საზღვაო სავაჭრო ნაოსნობის შესახებ | 2017 |
| 22 | უკრაინა | უკრაინის მინისტრთა კაბინეტსა და საქართველოს მთავრობას შორის უკრაინისა და საქართველოს ნავსადგურების გავლით პირდაპირი საერთაშორისო სარკინიგზო-სამოქმედო მიმოსვლის ორგანიზების შესახებ“ | 2017 |

კონვენციები

| N | კონვენციის დასახელება | გაფორმების თარიღი |
|----|---|-------------------|
| 1 | „საერთაშორისო საზღვაო ორგანიზაციის შესახებ“ 1948 წლის საერთაშორისო კონვენცია | 1993 |
| 2 | „ზღვაზე ადამიანის სიცოცხლის დაცვის შესახებ“ 1974 წლის საერთაშორისო კონვენცია 1978 წლის ოქმით | 1993 |
| 3 | „სატივოტო მარკის შესახებ“ 1966 წლის საერთაშორისო კონვენცია | 1993 |
| 4 | „ხომალდების გაზომვის შესახებ“ 1969 წლის საერთაშორისო კონვენცია - | 1993 |
| 5 | „ზღვაში ხომალდების შეეახების გაფრთხილების წესების შესახებ“ 1972 წლის საერთაშორისო კონვენცია | 1993 |
| 6 | „მეზღვაურების წვრთნა, სერტიფიცირებისა და ვახტის გაწვევის შესახებ“ 1978 წლის საერთაშორისო კონვენცია | 1993 |
| 7 | ხომალდებიდან გატყუყიანების აღკვეთის შესახებ 1973 წ. საერთაშორისო კონვენცია, 1978 წლის ოქმით | 1993 |
| 8 | ნავთობით გატყუყიანებისაგან მიყენებული ზარალისათვის სამოქალაქო პასუხისმგებლობის შესახებ 1969 წლის საერთაშორისო კონვენცია | 1993 |
| 9 | „ზღვაზე გადარჩენის შესახებ“ საერთაშორისო კონვენცია 1989 წ. | 1994 |
| 10 | „კონტეინერების უსაფრთხოების შესახებ 1972 წლის საერთაშორისო კონვენცია - | 1994 |
| 11 | „ზღვის ნავთობით გატყუყიანების შემთხვევაში მზადყოფნისა და მასთან თანამშრომლობის შესახებ“ 1990 წლის საერთაშორისო კონვენცია | 1995 |
| 12 | 1969 წლის კონვენცია რომელიც ეხება ღია ზღვაში ავარიის შემთხვევაში ჩარევას, რომელიც არის ზღვის გარემოს დატყუყიანების მიზეზი | 1995 |
| 13 | ათენის 1974 წლის კონვენცია ზღვით მგზავრების გადაყვანისა და მარგის გადაზიდვის შესახებ | 1995 |
| 14 | „საერთაშორისო საზღვაო ნაოსნობის გაიოლების შესახებ“ 1965 წლის საერთაშორისო კონვენცია | 1995 |

| | | |
|----|---|------|
| 15 | საზღვაო ბენა-გადარჩენის შესახებ 1979 წლის საერთაშორისო კონვენცია | 1995 |
| 16 | „საზღვაო სამართლის შესახებ“ 1982 წლის კონვენცია | 1995 |
| 17 | „საზღვაო სარჩელისათვის პასუხისმგებლობის ფარგლების განსაზღვრის შესახებ“ 1976 წლის საერთაშორისო კონვენცია | 1996 |
| 18 | „ნავთობით დაბინძურების შედეგად მიყენებული ზარალის კომპენსაციისათვის საერთაშორისო ფონდის შექმნის შესახებ“ 1992 წლის საერთაშორისო კონვენცია | 2001 |
| 19 | “ნარჩენების გადაყრის, ზღვის დაბინძურებისა და სხვა საკითხების შესახებ 1972 წლის კონვენციის 1996 წლის ოქმი” | 2006 |
| 20 | „საზღვაო ნაოსნობის უსაფრთხოების წინააღმდეგ მიმართული არაკანონიერი აქტების წინააღმდეგ ბრძოლის შესახებ“ 1988 წლის საერთაშორისო კონვენცია | 2006 |
| 21 | „მოძრავი სატელიტური კავშირის საერთაშორისო ორგანიზაციის შესახებ“ 1976 წ. | 2014 |
| 22 | „გემების ბალასტური წყლის და დანალექების კონტროლისა და მართვის შესახებ“ 2004 წლის საერთაშორისო კონვენცია | 2014 |
| 23 | „მეზღვაურების პირადობის მოწმობების შესახებ“ 2003 წლის კონვენცია | 2014 |

საავტომობილო ტრანსპორტი

სამთავრობათაშორისო ორმხრივი ხელშეკრულებები

| N | ქვეყანა | შეთანხმება (დასახელება) | გაფორმების თარიღი |
|---|---------------------|---|-------------------|
| 1 | თურქეთის რესპუბლიკა | ხელშეკრულება საქართველოს რესპუბლიკის მთავრობასა და თურქეთის რესპუბლიკის მთავრობას შორის საერთაშორისო საავტომობილო მიმოსვლის შესახებ | 1992 |
| 2 | თურქმენეთი | შეთანხმება საქართველოს რესპუბლიკის მთავრობასა და თურქმენეთის მთავრობას შორის საერთაშორისო საავტომობილო მიმოსვლის შესახებ | 1993 |

| | | | |
|----|---|--|------|
| 14 | ყირგიზეთის რესპუბლიკა | შეთანხმება საქართველოს მთავრობასა და ყირგიზეთის რესპუბლიკის მთავრობას შორის საერთაშორისო საავტომობილო მიმოსვლის შესახებ | 1997 |
| 15 | იტალიის რესპუბლიკა | შეთანხმება საქართველოს მთავრობასა და იტალიის რესპუბლიკის მთავრობას შორის მგზავრთა და ტვირთის საერთაშორისო ტრანსპორტირების ერთობლივად მოწესრიგების შესახებ | 1997 |
| 16 | ჩრდილოეთ ირლანდიის გაერთიანებული სამეფო | შეთანხმება საქართველოს მთავრობასა და დიდი ბრიტანეთისა და ჩრდილოეთ ირლანდიის გაერთიანებული სამეფოს მთავრობას შორის საერთაშორისო საგზაო გადაზიდვების შესახებ | 1997 |
| 17 | შვეიცარიის კონფედერაცია | შეთანხმება საქართველოს მთავრობასა და შვეიცარიის ფედერალურ საბჭოს შორის საერთაშორისო სამგზავრო და სატვირთო საავტომობილო გადაზიდვების შესახებ | 2001 |
| 18 | ლატვიის რესპუბლიკა | საქართველოს მთავრობასა და ლატვიის რესპუბლიკის მთავრობას შორის საერთაშორისო საავტომობილო მიმოსვლის შესახებ | 2000 |
| 19 | ბელგიის სამეფო | შეთანხმება საქართველოს მთავრობასა და ბელგიის სამეფოს მთავრობას შორის საგზაო გადაზიდვების შესახებ | 2002 |
| 20 | ნიდერლანდების სამეფო | შეთანხმება საქართველოსა და ნიდერლანდების სამეფოს შორის საერთაშორისო საგზაო გადაზიდვების შესახებ | 2002 |
| 21 | ბელარუსის რესპუბლიკა | შეთანხმება საქართველოს მთავრობასა და ბელარუსიის რესპუბლიკის მთავრობას შორის საერთაშორისო საავტომობილო მიმოსვლის შესახებ | 2002 |
| 22 | სომხეთის რესპუბლიკა | შეთანხმება საქართველოს მთავრობასა და სომხეთის რესპუბლიკის მთავრობას შორის საერთაშორისო საავტომობილო მიმოსვლის შესახებ | 2006 |
| 23 | ყაზახეთის რესპუბლიკა | შეთანხმება საქართველოს რესპუბლიკის მთავრობასა და ყაზახეთის რესპუბლიკის მთავრობას შორის საერთაშორისო საავტომობილო მიმოსვლის შესახებ | 2007 |
| 24 | მოლდოვას რესპუბლიკა | შეთანხმება საქართველოს მთავრობასა და მოლდოვას რესპუბლიკის მთავრობას შორის საერთაშორისო საავტომობილო მიმოსვლის შესახებ | 2012 |
| 25 | იორდანის ჰაშიმიტური სამეფო | შეთანხმება საქართველოს მთავრობასა და იორდანის ჰაშიმიტური სამეფოს მთავრობას შორის მგზავრებისა და ტვირთის საერთაშორისო საგზაო ტრანსპორტირების შესახებ | 2012 |

| | | | |
|----|-----------------------|---|------|
| 26 | უნგრეთის რესპუბლიკა | შეთანხმება საქართველოს მთავრობასა და უნგრეთის მთავრობას შორის სახმელეთო გზებით მგზავრებისა და ტვირთის საერთაშორისო ტრანსპორტირების შესახებ | 2013 |
| 27 | პოლონეთის რესპუბლიკა | შეთანხმება საქართველოს მთავრობასა და პოლონეთის რესპუბლიკის მთავრობას შორის საერთაშორისო საავტომობილო მიმოსვლის შესახებ | 2013 |
| 28 | ესტონეთის რესპუბლიკა | საქართველოს მთავრობასა და ესტონეთის რესპუბლიკის მთავრობას შორის მგზავრებისა და ტვირთების საერთაშორისო საავტომობილო ტრანსპორტირების შესახებ | 2015 |
| 29 | სლოვენიის რესპუბლიკა | შეთანხმება საქართველოს მთავრობასა და სლოვენიის რესპუბლიკის მთავრობას შორის მგზავრებისა და ტვირთების საერთაშორისო საავტომობილო ტრანსპორტირების შესახებ | 2015 |
| 30 | სლოვაკეთის რესპუბლიკა | შეთანხმება საქართველოსა და სლოვაკეთის რესპუბლიკას შორის მგზავრებისა და ტვირთების საერთაშორისო საავტომობილო ტრანსპორტირების შესახებ | 2015 |
| 31 | ზოსნია და ჰერცეგოვინა | შეთანხმება საქართველოს მთავრობასა და ზოსნია და ჰერცეგოვინას მინისტრთა სამსახურის შორის საერთაშორისო საავტომობილო მიმოსვლის შესახებ | 2016 |

კონვენციები

| N | კონვენციის დასახელება | გაფორმების თარიღი |
|---|--|-------------------|
| 1 | “საერთაშორისო საავტომობილო გადაზიდვების მწარმოებელი სატრანსპორტო საშუალებების ეკიპაჟების მუშაობის შესახებ” ევროპის შეთანხმება (AETR) ეწვევა 1 ივლისი, 1970წ. | 2011 |
| 2 | „თვლიანი სატრანსპორტო საშუალებებისათვის და იმ მოწყობილობების და ნაწილების საგნებისათვის, რომლებიც შესაძლებელია დაყენდეს ან/და გამოყენებულ იქნეს თვლიან სატრანსპორტო საშუალებებზე, ერთგვაროვანი ტექნიკური მიწერილობების მიღების და ამ მიწერილობების საფუძველზე გაცემული ოფიციალური დამტკიცების ურთიერთაღიარების პირობების შესახებ“ შეთანხმება, ეწვევა, 20 მარტი 1958 წ. | 2015 |
| 3 | სახიფათო ტვირთების საერთაშორისო საგზაო გადაზიდვების შესახებ ევროპულ შეთანხმება (ADR), ეწვევა 30 სექტემბერი, 1957წ. | 2016 |

სარკინიგზო ტრანსპორტი

სამთავრობათაშორისო ორმხრივი ხელშეკრულებები

| N | ქვეყანა | შეთანხმება (დასახელება) | გაფორმების თარიღი |
|---|-------------------------|--|-------------------|
| 1 | უკრაინა | შეთანხმება საქართველოს რესპუბლიკის მთავრობასა და უკრაინის მთავრობას შორის რკინიგზის ტრანსპორტის მოქმედების შესახებ | 1993 |
| 2 | თურქმენეთი | შეთანხმება საქართველოს რესპუბლიკის მთავრობასა და თურქმენეთის მთავრობას შორის რკინიგზის ტრანსპორტის საქმიანობის კოორდინაციის შესახებ, ხელმოწერილია 1993 წლის 17 აგვისტოს. | 1993 |
| 3 | ყაზახეთის რესპუბლიკა | შეთანხმება საქართველოს რესპუბლიკის მთავრობასა და ყაზახეთის რესპუბლიკის მთავრობას შორის რკინიგზის ტრანსპორტის საქმიანობის კოორდინაციის შესახებ | 1993 |
| 4 | რუსეთის ფედერაცია | შეთანხმება საქართველოს რესპუბლიკის მთავრობასა და რუსეთის ფედერაციის მთავრობას შორის რკინიგზის ტრანსპორტის საქმიანობის კოორდინაციის შესახებ | 1995 |
| 5 | უზბეკეთის რესპუბლიკა | შეთანხმება საქართველოს რესპუბლიკის მთავრობასა და უზბეკეთის რესპუბლიკის მთავრობას შორის რკინიგზის ტრანსპორტის სფეროში თანამშრომლობის შესახებ | 1995 |
| 6 | მოლდოვას რესპუბლიკა | შეთანხმება საქართველოს რესპუბლიკასა და მოლდოვას რესპუბლიკის მთავრობას შორის სარკინიგზო ტრანსპორტის სფეროში თანამშრომლობის შესახებ | 1997 |
| 7 | ყირგიზეთის რესპუბლიკა | შეთანხმება საქართველოს მთავრობასა და ყირგიზეთის რესპუბლიკის მთავრობას შორის სარკინიგზო ტრანსპორტის სფეროში თანამშრომლობის შესახებ | 1997 |
| 8 | აზერბაიჯანის რესპუბლიკა | შეთანხმება საქართველოსა და აზერბაიჯანის რესპუბლიკის მთავრობებს შორის „ბაქო-თბილისი-ყარსის“ ახალი სარკინიგზო ხაზის პროექტის რეალიზაციის ფარგლებში მარამდა-თურქეთის | 2007 |

| | | | |
|----|-------------------------|---|------|
| | | რესპუბლიკის საზღვრამდე (ვარწახი) სარკინიგზო მონაკვეთის ფინანსირების, პროექტირების, მშენებლობის, რეაბილიტაცია-რეკონსტრუქციისა და ექსპლუატაციის პრობლემისა და პრინციპების შესახებ | |
| 9 | თურქეთის რესპუბლიკა | საქართველოს მთავრობასა და თურქეთის რესპუბლიკის მთავრობას შორის საქართველოში „მაქო-თბილისი-ყარსის“ ახალი სარკინიგზო ხაზის „ახალქალაქი-ყარსის“ მონაკვეთზე დაგეგმილი სარკინიგზო გვირაბის მშენებლობის ხელშეწყობის შესახებ | 2012 |
| 10 | აზერბაიჯანის რესპუბლიკა | შეთანხმება საქართველოს მთავრობასა და აზერბაიჯანის რესპუბლიკის მთავრობას შორის სარკინიგზო ტრანსპორტის საქმიანობის კოორდინაციის შესახებ | 2014 |
| 11 | თურქეთის რესპუბლიკა | ჩარჩო შეთანხმება საქართველოს მთავრობასა და თურქეთის რესპუბლიკის მთავრობას შორის სარკინიგზო სატვირთო გადაზიდვების და სამგზავრო გადაყვანების შესახებ | 2016 |

საერთაშორისო მრავალმხრივი ხელშეკრულებები

| N | პარტნიორი ქვეყანა | შეთანხმება (დასახელება) | გაფორმების თარიღი |
|---|---|---|-------------------|
| 1 | CMTC-ის მონაწილე მხარეები | შეთანხმება საერთაშორისო სარკინიგზო სატვირთო მიმოსვლის შესახებ (CMTC) | 1951 |
| 2 | აზერბაიჯანის რესპუბლიკა, თურქმენეთი, უზბეკეთის რესპუბლიკა | ხელშეკრულება აზერბაიჯანის რესპუბლიკას, თურქმენეთს, საქართველოსა და უზბეკეთის რესპუბლიკას შორის რკინიგზის ტრანსპორტის საქმიანობის კოორდინაციის შესახებ | 1996 |
| 3 | ბულგარეთის რესპუბლიკა, უკრაინა | შეთანხმება ბულგარეთის რესპუბლიკის მთავრობას, საქართველოს აღმასრულებელ ხელისუფლებასა და უკრაინის მინისტრთა კაბინეტს შორის ვარნის (ბულგარეთის რესპუბლიკა), ფოთის(მათუშის (საქართველო) და ილიჩევსკის (უკრაინა) ნავსადგურებს შორის სარკინიგზო-სამოტრე გადასასვლელის ერთობლივი ექსპლუატაციის შესახებ | 1999 |
| 4 | აზერბაიჯანის რესპუბლიკა, თურქეთის რესპუბლიკა | შეთანხმება მაქო-თბილისი-ყარსის ახალი სარკინიგზო ხაზის შესახებ | 2007 |
| 5 | გაერთიანებული ერები | გაერთიანებული ერების ორგანიზაცია სამთავრობათშორისო შეთანხმება ტრანსაზიური რკინიგზის ქსელის შესახებ | 2009 |

კონვენციები

| N | კონვენციის დასახელება | გაფორმების თარიღი |
|---|--|-------------------|
| 1 | საერთაშორისო სარკინიგზო გადაზიდვის სამთავრობათაშორისო ორგანიზაცია (ოტიფი) 1999 წლის 3 ივნისის ოქმი საერთაშორისო სარკინიგზო გადაზიდვის შესახებ 1980 წლის 9 მაისის კონვენციაში (კოტიფი) ცვლილებების შეტანის თაობაზე (1999 წლის ოქმი) | 2011 |

სატრანსპორტო დერეფანი

| N | ქვეყანა | შეთანხმება (დასახელება) | გაფორმების თარიღი |
|---|--------------------------|--|-------------------|
| 1 | TRACECA-ს წევრი ქვეყნები | TRACECA-ს დერეფანში მულტიმოდალური გადაზიდვის განვითარების შესახებ | 2009 |
| 2 | TRACECA-ს წევრი ქვეყნები | «ევროპა-კავკასია-აზიის დერეფნის განვითარების საერთაშორისო ტრანსპორტის შესახებ ძირითადი მრავალმხრივი შეთანხმება | 1998 |

დანართი 2

სამოქალაქო საჰაერო ხომალდების საწვავ-გასამართი საწარმოები

(03.06.2019წ. მდგომარეობით)












მარვენი 10 ▼ მონაცემი

ძიება: _____

| დასახელება ▲ | სერტიფიკატი ▲ | გაცემის თარიღი ▲ | მოქმედების ვადა ▲ |
|--------------------------------------|---------------|------------------|-------------------|
| შპს "პეტროკას ფიუელ სერვისიზ ჯორჯია" | 34310519 | 31/05/2019 | 31/05/2022 |
| შპს "ჯორჯიან ეარვეისი" | 27191017 | 19/10/2017 | 19/09/2019 |
| შპს "ჯორჯიან პეტროლიუმში" | 35030619 | 03/06/2019 | 03/06/2022 |

დანართი 3

საქართველოში რეგისტრირებული ავიაკომპანიები (01.10.20 მდგომარეობით)

| ლოგო ▲ | დასახელება ▲ | ბაზირების ადგილი ▲ | სამუშაოების ტიპი ▲ |
|---|-------------------------------------|---------------------------------------|--|
|  | აერო ექსპედიშენ ("Aero Expedition") | საქართველო, ავღანეთი | სამგზავრო, სატვირთო, საავიაციო სამუშაოები |
|  | ავიასერვისი ("Aviaservice") | საქართველო, ავღანეთი, სამხრეთ სუდანი | გადაყვანა-გადაზიდვები |
|  | აკ-ეარ ჯორჯია ("AK-AIR Georgia") | საქართველო | სამგზავრო გადაყვანა |
|  | თი სი ეი (TCA - The Cargo Airlines) | არაბთა გაერთიანებული საემიროები (UAE) | სატვირთო გადაზიდვები |
|  | თუშეთი (Tusheti) | საქართველო, ავღანეთი | გადაყვანა-გადაზიდვები |
|  | იზი ჩარტერი (EASY Charter) | საქართველო | ჩარტერული სატვირთო გადაზიდვები |
|  | მაივეი ეარლაინზ (Myway Airlines) | საქართველო | ადგილობრივი და საერთაშორისო კომერციული გადაყვანა-გადაზიდვები |
|  | სერვისეარი (Serviceair) | საქართველო | სამგზავრო კომერციული გადაყვანა-გადაზიდვები, სასოფლო-სამეურნეო სამუშაოები |
|  | სკაი ტრეველი (Sky Travel) | საქართველო | ადგილობრივი, სპორტული და საჩვენებელი ფრენები სითბური აეროსტატებით |
|  | ჯეო სკაი (GEO SKY) | საქართველო | სატვირთო გადაზიდვები |
|  | ჯორჯიან ეარვეიზი (Georgian Airways) | საქართველო | ადგილობრივი და საერთაშორისო კომერციული გადაყვანა-გადაზიდვები |

დანართი 4

უცხოური ავიაკომპანიები, რომლებიც ოპერირებენ საქართველოს საავიაციო ბაზარზე (01.10.20 მდგომარეობით)

| |
|--|
| დასახელება ▲ |
| ISRAIR (ისრაელი) |
| Aegean Airlines (ეგეოსის ავიახაზები) |
| Air Baltic (ეარ ბალტიკი) |
| AIRFRANCE (ეარ ფრანსი) |
| Belavia (ბელავია) |
| Cargolux (კარგოლუქსი) |
| Qatar Airways (კატარის ავიახაზები) |
| Wizz Air (ვიზ ეარი) |
| LOT Polish Airlines (ლოტ პოლონეთის ავიახაზები) |
| Lufthansa (ლუფთჰანზა) |
| Pegasus (პეგასუსი) |
| SCAT (სკატი) |
| Silk Way Airlines (სილქ ვეი ეარლაინზ) |
| SkyUp Airlines (სქაი აფ ეარლაინზ) |
| Turkish Airlines (თურქეთის ავიახაზები) |
| Turkish Cargo (თურქიშ კარგო) |
| YANAIR (იან ეარი) |

დანართი 5

საქართველოს სამოქალაქო აეროპორტები და ვერტოდრომები (01.06.2019 მდგომარეობით)

| დასახელება ▲ | მფლობელი ▲ | ექსპლუატანტი ▲ | ICAO-ს კოდი ▲ | IATA-ს კოდი ▲ | სერტიფიკატის ნომერი ▲ | კოდური აღნიშვნა ▲ |
|---|--|--|---------------|---------------|-----------------------|-------------------|
| აეროდრომი "ნატახტარი" | შპს "სერვისიერი" | შპს "სერვისიერი" | UGSA | - | 300.915 | 1B |
| ამბროლაურის აეროპორტი აეროდრომი "ამბროლაური" | შპს "საქართველოს აეროპორტების გაერთიანება" | შპს "საქართველოს აეროპორტების გაერთიანება" | UGAM | - | 130.117 | 2B |
| ბათუმის საერთაშორისო აეროპორტი აეროდრომი "ბათუმი" | შპს "ბათუმის აეროპორტი" | შპს "ბათუმის აეროპორტი" | UGSB | BUS | 60.718 | 4D |
| თბილისის საერთაშორისო აეროპორტი აეროდრომი "თბილისი" | შპს "საქართველოს აეროპორტების გაერთიანება" | შპს "ტავ ურბან საქართველო" | UGTB | TBS | 290.208 | 4D |
| თელავის აეროპორტი აეროდრომი "მიმინო" | შპს "საქართველოს საავიაციო უნვეერსიტეტი" | შპს "საქართველოს საავიაციო უნვეერსიტეტი" | UGGT | - | 200.215 | 2B |
| მესტიის აეროპორტი აეროდრომი "მესტია" | შპს "საქართველოს აეროპორტების გაერთიანება" | შპს "საქართველოს აეროპორტების გაერთიანება" | UGMS | - | 230.611 | 1B |
| ქუთაისის საერთაშორისო აეროპორტი აეროდრომი "კოპიტნარი" | შპს "საქართველოს აეროპორტების გაერთიანება" | შპს "საქართველოს აეროპორტების გაერთიანება" | UGKO | KUT | 301.112 | 4D |

ღანართი 6

Aggregated LPI

| Country | LPI Rank | LPI Score | Customs ? | Infrastructure ? | International shipments ? | Logistics competence ? | Tracking & tracing ? | Timeliness ? |
|----------------------|----------|-----------|-----------|------------------|---------------------------|------------------------|----------------------|--------------|
| Germany | 1 | 4.19 | 4.09 | 4.38 | 3.83 | 4.26 | 4.22 | 4.40 |
| Netherlands | 2 | 4.07 | 3.97 | 4.23 | 3.76 | 4.12 | 4.08 | 4.30 |
| Sweden | 3 | 4.07 | 3.95 | 4.22 | 3.88 | 4.04 | 4.02 | 4.32 |
| Belgium | 4 | 4.05 | 3.74 | 4.03 | 3.97 | 4.10 | 4.11 | 4.40 |
| Singapore | 5 | 4.05 | 4.00 | 4.14 | 3.72 | 4.08 | 4.05 | 4.34 |
| United Kingdom | 6 | 4.01 | 3.85 | 4.09 | 3.69 | 4.04 | 4.10 | 4.32 |
| Japan | 7 | 3.99 | 3.91 | 4.19 | 3.61 | 4.03 | 4.03 | 4.24 |
| Austria | 8 | 3.99 | 3.71 | 4.07 | 3.78 | 4.04 | 4.13 | 4.22 |
| Hong Kong, China | 9 | 3.96 | 3.85 | 4.02 | 3.85 | 3.94 | 3.95 | 4.18 |
| United States | 10 | 3.92 | 3.76 | 4.10 | 3.54 | 3.93 | 4.13 | 4.14 |
| Denmark | 11 | 3.92 | 3.88 | 3.89 | 3.59 | 3.98 | 3.94 | 4.26 |
| Finland | 12 | 3.92 | 3.89 | 3.95 | 3.56 | 3.88 | 4.10 | 4.17 |
| Switzerland | 13 | 3.91 | 3.75 | 4.07 | 3.57 | 3.92 | 4.02 | 4.20 |
| United Arab Emirates | 14 | 3.89 | 3.66 | 3.98 | 3.76 | 3.83 | 3.89 | 4.23 |
| France | 15 | 3.86 | 3.63 | 4.00 | 3.60 | 3.82 | 3.99 | 4.17 |
| Luxembourg | 16 | 3.84 | 3.67 | 3.84 | 3.68 | 3.83 | 3.78 | 4.27 |
| Canada | 17 | 3.81 | 3.70 | 3.91 | 3.45 | 3.90 | 3.91 | 4.03 |
| Spain | 18 | 3.78 | 3.57 | 3.79 | 3.72 | 3.78 | 3.78 | 4.04 |
| Australia | 19 | 3.77 | 3.76 | 3.92 | 3.40 | 3.76 | 3.83 | 4.00 |
| Norway | 20 | 3.74 | 3.62 | 3.84 | 3.48 | 3.75 | 3.83 | 3.96 |
| Italy | 21 | 3.73 | 3.44 | 3.82 | 3.55 | 3.68 | 3.84 | 4.09 |

| Country | LPI Rank | LPI Score | Customs ? | Infrastructure ? | International shipments ? | Logistics competence ? | Tracking & tracing ? | Timeliness ? |
|----------------|----------|-----------|-----------|------------------|---------------------------|------------------------|----------------------|--------------|
| New Zealand | 22 | 3.68 | 3.58 | 3.79 | 3.27 | 3.69 | 3.73 | 4.10 |
| Korea, Rep. | 23 | 3.65 | 3.43 | 3.75 | 3.43 | 3.63 | 3.75 | 3.96 |
| Taiwan | 24 | 3.65 | 3.42 | 3.67 | 3.54 | 3.68 | 3.67 | 3.93 |
| Ireland | 25 | 3.63 | 3.45 | 3.50 | 3.53 | 3.69 | 3.79 | 3.85 |
| Czech Republic | 26 | 3.62 | 3.34 | 3.38 | 3.65 | 3.65 | 3.68 | 3.98 |
| China | 27 | 3.60 | 3.28 | 3.73 | 3.57 | 3.58 | 3.63 | 3.86 |
| Portugal | 28 | 3.56 | 3.24 | 3.23 | 3.59 | 3.54 | 3.69 | 4.03 |
| South Africa | 29 | 3.51 | 3.29 | 3.39 | 3.53 | 3.42 | 3.56 | 3.85 |
| Qatar | 30 | 3.50 | 3.18 | 3.43 | 3.62 | 3.46 | 3.53 | 3.78 |
| Poland | 31 | 3.50 | 3.26 | 3.17 | 3.57 | 3.49 | 3.49 | 3.94 |
| Hungary | 32 | 3.41 | 3.18 | 3.31 | 3.29 | 3.27 | 3.61 | 3.82 |
| Israel | 33 | 3.39 | 3.32 | 3.33 | 2.93 | 3.44 | 3.50 | 3.89 |
| Thailand | 34 | 3.36 | 3.13 | 3.17 | 3.40 | 3.29 | 3.38 | 3.75 |
| Malaysia | 35 | 3.34 | 3.06 | 3.30 | 3.43 | 3.34 | 3.32 | 3.60 |
| Estonia | 36 | 3.30 | 3.30 | 3.13 | 3.19 | 3.15 | 3.20 | 3.80 |
| Turkey | 37 | 3.29 | 2.94 | 3.36 | 3.19 | 3.23 | 3.37 | 3.68 |
| Iceland | 38 | 3.29 | 3.02 | 3.18 | 3.00 | 3.48 | 3.38 | 3.72 |
| Slovenia | 39 | 3.29 | 3.21 | 3.25 | 3.16 | 3.17 | 3.30 | 3.65 |
| Chile | 40 | 3.28 | 3.23 | 3.09 | 3.24 | 3.09 | 3.30 | 3.73 |
| Panama | 41 | 3.26 | 2.95 | 3.14 | 3.35 | 3.20 | 3.25 | 3.63 |
| India | 42 | 3.22 | 2.97 | 3.01 | 3.24 | 3.18 | 3.33 | 3.57 |
| Lithuania | 43 | 3.20 | 3.02 | 3.00 | 3.03 | 3.10 | 3.25 | 3.78 |

| Country | LPI Rank | LPI Score | Customs ? | Infrastructure ? | International shipments ? | Logistics competence ? | Tracking & tracing ? | Timeliness ? |
|------------------|----------|-----------|-----------|------------------|---------------------------|------------------------|----------------------|--------------|
| Greece | 44 | 3.19 | 2.88 | 3.19 | 3.13 | 3.02 | 3.25 | 3.67 |
| Vietnam | 45 | 3.16 | 2.86 | 2.92 | 3.15 | 3.17 | 3.23 | 3.60 |
| Oman | 46 | 3.16 | 2.82 | 3.18 | 3.29 | 3.06 | 2.96 | 3.61 |
| Slovak Republic | 47 | 3.14 | 2.94 | 3.09 | 3.19 | 3.13 | 3.02 | 3.45 |
| Croatia | 48 | 3.12 | 3.01 | 3.02 | 2.99 | 3.10 | 3.08 | 3.51 |
| Cyprus | 49 | 3.10 | 3.04 | 2.94 | 3.04 | 2.93 | 2.98 | 3.62 |
| Romania | 50 | 3.10 | 2.73 | 2.86 | 3.15 | 3.01 | 3.19 | 3.61 |
| Indonesia | 51 | 3.08 | 2.69 | 2.81 | 3.08 | 3.07 | 3.23 | 3.59 |
| Saudi Arabia | 52 | 3.08 | 2.70 | 3.18 | 3.05 | 2.94 | 3.19 | 3.43 |
| Mexico | 53 | 3.08 | 2.78 | 2.90 | 3.09 | 3.06 | 3.14 | 3.49 |
| Bahrain | 54 | 3.06 | 2.88 | 2.89 | 3.09 | 3.03 | 3.16 | 3.31 |
| Latvia | 55 | 3.02 | 2.93 | 3.03 | 2.97 | 2.92 | 3.06 | 3.25 |
| Brazil | 56 | 3.02 | 2.52 | 2.99 | 2.89 | 3.10 | 3.17 | 3.47 |
| Bulgaria | 57 | 3.00 | 2.77 | 2.71 | 3.16 | 2.96 | 2.93 | 3.43 |
| Botswana | 58 | 2.96 | 2.95 | 2.85 | 2.82 | 2.71 | 2.81 | 3.60 |
| Kuwait | 59 | 2.96 | 2.75 | 3.00 | 2.91 | 2.81 | 2.88 | 3.39 |
| Egypt, Arab Rep. | 60 | 2.95 | 2.67 | 2.91 | 2.94 | 2.95 | 2.91 | 3.30 |
| Malta | 61 | 2.94 | 2.77 | 2.95 | 2.91 | 2.85 | 2.95 | 3.24 |
| Argentina | 62 | 2.93 | 2.49 | 2.81 | 2.91 | 2.82 | 3.13 | 3.41 |
| Kenya | 63 | 2.93 | 2.66 | 2.68 | 2.86 | 2.88 | 3.11 | 3.35 |
| Philippines | 64 | 2.91 | 2.62 | 2.67 | 3.20 | 2.80 | 3.01 | 3.11 |
| Rwanda | 65 | 2.90 | 2.68 | 2.60 | 3.14 | 2.77 | 2.83 | 3.31 |

| Country | LPI Rank | LPI Score ▼ | Customs ? | Infrastructure ? | International shipments ? | Logistics competence ? | Tracking & tracing ? | Timeliness ? |
|------------------------|----------|----------------|--------------|---------------------|------------------------------|---------------------------|-------------------------|-----------------|
| Cote d'Ivoire | 66 | 2.89 | 2.66 | 2.67 | 2.96 | 2.95 | 2.95 | 3.11 |
| Tanzania | 67 | 2.88 | 2.66 | 2.72 | 2.89 | 2.80 | 2.85 | 3.34 |
| Serbia | 68 | 2.83 | 2.53 | 2.59 | 2.89 | 2.78 | 2.86 | 3.32 |
| Ukraine | 69 | 2.83 | 2.46 | 2.38 | 2.77 | 2.76 | 3.08 | 3.45 |
| Ecuador | 70 | 2.82 | 2.69 | 2.62 | 2.82 | 2.70 | 2.87 | 3.22 |
| Colombia | 71 | 2.81 | 2.50 | 2.58 | 2.93 | 2.79 | 2.84 | 3.17 |
| Uganda | 72 | 2.79 | 2.78 | 2.45 | 2.82 | 2.70 | 2.69 | 3.27 |
| Brunei | 73 | 2.78 | 2.70 | 2.59 | 2.74 | 2.64 | 2.82 | 3.18 |
| Peru | 74 | 2.78 | 2.59 | 2.46 | 2.88 | 2.62 | 2.72 | 3.36 |
| Uruguay | 75 | 2.78 | 2.60 | 2.57 | 2.78 | 2.79 | 2.83 | 3.10 |
| Jordan | 76 | 2.78 | 2.51 | 2.70 | 2.74 | 2.67 | 2.79 | 3.24 |
| Kazakhstan | 77 | 2.77 | 2.57 | 2.59 | 2.73 | 2.60 | 2.81 | 3.31 |
| Bosnia and Herzegovina | 78 | 2.76 | 2.62 | 2.52 | 2.70 | 2.73 | 2.75 | 3.20 |
| Costa Rica | 79 | 2.74 | 2.50 | 2.45 | 2.79 | 2.67 | 2.88 | 3.09 |
| Namibia | 80 | 2.73 | 2.60 | 2.74 | 2.68 | 2.64 | 2.55 | 3.14 |
| Iran, Islamic Rep. | 81 | 2.71 | 2.46 | 2.67 | 2.68 | 2.76 | 2.63 | 3.07 |
| Lebanon | 82 | 2.71 | 2.45 | 2.61 | 2.77 | 2.52 | 2.83 | 3.05 |
| Paraguay | 83 | 2.70 | 2.53 | 2.50 | 2.66 | 2.70 | 2.56 | 3.23 |
| Malawi | 84 | 2.69 | 2.58 | 2.56 | 2.61 | 2.76 | 2.65 | 2.99 |
| Russian Federation | 85 | 2.69 | 2.25 | 2.64 | 2.59 | 2.74 | 2.67 | 3.23 |
| Dominican Republic | 86 | 2.68 | 2.43 | 2.39 | 2.77 | 2.59 | 2.84 | 3.03 |

| Country | LPI Rank | LPI Score ▼ | Customs ? | Infrastructure ? | International shipments ? | Logistics competence ? | Tracking & tracing ? | Timeliness ? |
|-----------------------|----------|----------------|--------------|---------------------|------------------------------|---------------------------|-------------------------|-----------------|
| Morocco | 87 | 2.67 | 2.36 | 2.58 | 2.80 | 2.59 | 2.57 | 3.09 |
| El Salvador | 88 | 2.66 | 2.40 | 2.31 | 2.79 | 2.67 | 2.63 | 3.10 |
| Cambodia | 89 | 2.66 | 2.47 | 2.26 | 2.87 | 2.50 | 2.64 | 3.13 |
| Bahamas, The | 90 | 2.65 | 2.72 | 2.56 | 2.66 | 2.51 | 2.58 | 2.87 |
| Mauritius | 91 | 2.65 | 2.51 | 2.68 | 2.35 | 2.69 | 2.72 | 2.98 |
| Sri Lanka | 92 | 2.65 | 2.57 | 2.39 | 2.57 | 2.64 | 2.77 | 2.93 |
| Benin | 93 | 2.65 | 2.48 | 2.45 | 2.66 | 2.50 | 2.58 | 3.17 |
| Montenegro | 94 | 2.65 | 2.49 | 2.46 | 2.68 | 2.55 | 2.55 | 3.11 |
| Pakistan | 95 | 2.64 | 2.41 | 2.43 | 2.79 | 2.69 | 2.52 | 2.93 |
| Burkina Faso | 96 | 2.63 | 2.44 | 2.48 | 2.79 | 2.56 | 2.42 | 3.06 |
| Maldives | 97 | 2.63 | 2.46 | 2.64 | 2.59 | 2.42 | 2.57 | 3.07 |
| Albania | 98 | 2.62 | 2.33 | 2.24 | 2.74 | 2.56 | 2.52 | 3.24 |
| Macedonia, FYR | 99 | 2.62 | 2.36 | 2.51 | 2.66 | 2.60 | 2.52 | 3.01 |
| Bangladesh | 100 | 2.60 | 2.33 | 2.36 | 2.66 | 2.56 | 2.67 | 2.97 |
| Ghana | 101 | 2.60 | 2.41 | 2.46 | 2.63 | 2.51 | 2.58 | 2.95 |
| Mozambique | 102 | 2.59 | 2.45 | 2.22 | 2.86 | 2.38 | 2.62 | 2.98 |
| Nigeria | 103 | 2.59 | 2.15 | 2.50 | 2.52 | 2.54 | 2.73 | 3.10 |
| Tunisia | 104 | 2.59 | 2.27 | 2.27 | 2.53 | 2.45 | 2.78 | 3.20 |
| São Tomé and Príncipe | 105 | 2.56 | 2.52 | 2.30 | 2.44 | 2.55 | 2.66 | 2.90 |
| Honduras | 106 | 2.56 | 2.30 | 2.32 | 2.66 | 2.60 | 2.61 | 2.85 |
| Algeria | 107 | 2.56 | 2.28 | 2.45 | 2.54 | 2.53 | 2.65 | 2.89 |

| Country | LPI Rank | LPI Score ▼ | Customs ? | Infrastructure ? | International shipments ? | Logistics competence ? | Tracking & tracing ? | Timeliness ? |
|---------------------|----------|----------------|--------------|---------------------|------------------------------|---------------------------|-------------------------|-----------------|
| Nicaragua | 108 | 2.56 | 2.52 | 2.44 | 2.54 | 2.55 | 2.49 | 2.77 |
| Mali | 109 | 2.55 | 2.22 | 2.28 | 2.66 | 2.40 | 2.81 | 2.87 |
| Belarus | 110 | 2.54 | 2.29 | 2.39 | 2.47 | 2.53 | 2.44 | 3.10 |
| Jamaica | 111 | 2.52 | 2.45 | 2.36 | 2.53 | 2.48 | 2.48 | 2.81 |
| Solomon Islands | 112 | 2.52 | 2.66 | 2.23 | 2.24 | 2.61 | 2.37 | 3.00 |
| Moldova | 113 | 2.52 | 2.31 | 2.21 | 2.69 | 2.36 | 2.36 | 3.10 |
| Comoros | 114 | 2.51 | 2.58 | 2.27 | 2.47 | 2.32 | 2.67 | 2.74 |
| Guatemala | 115 | 2.51 | 2.35 | 2.27 | 2.46 | 2.35 | 2.49 | 3.10 |
| Armenia | 116 | 2.51 | 2.39 | 2.39 | 2.55 | 2.45 | 2.38 | 2.84 |
| Uzbekistan | 117 | 2.50 | 2.13 | 2.44 | 2.38 | 2.49 | 2.54 | 3.01 |
| Zambia | 118 | 2.49 | 2.27 | 2.29 | 2.72 | 2.46 | 2.18 | 2.94 |
| Togo | 119 | 2.48 | 2.33 | 2.23 | 2.58 | 2.29 | 2.50 | 2.93 |
| Lao PDR | 120 | 2.48 | 2.37 | 2.23 | 2.52 | 2.45 | 2.48 | 2.77 |
| Nepal | 121 | 2.45 | 2.19 | 2.20 | 2.40 | 2.36 | 2.56 | 2.99 |
| Guyana | 122 | 2.45 | 2.48 | 2.17 | 2.35 | 2.36 | 2.55 | 2.79 |
| Azerbaijan | 123 | 2.45 | 2.53 | 2.69 | 2.56 | 2.14 | 2.18 | 2.62 |
| Georgia | 124 | 2.45 | 2.38 | 2.36 | 2.38 | 2.27 | 2.37 | 2.92 |
| Cameroon | 125 | 2.43 | 2.27 | 2.36 | 2.51 | 2.50 | 2.37 | 2.56 |
| Djibouti | 126 | 2.43 | 2.29 | 2.47 | 2.33 | 2.14 | 2.46 | 2.91 |
| Trinidad and Tobago | 127 | 2.41 | 2.40 | 2.36 | 2.46 | 2.28 | 2.27 | 2.65 |
| Guinea-Bissau | 128 | 2.40 | 2.21 | 1.94 | 2.52 | 2.29 | 2.60 | 2.80 |

| Country | LPI Rank | LPI Score ▼ | Customs ? | Infrastructure ? | International shipments ? | Logistics competence ? | Tracking & tracing ? | Timeliness ? |
|------------------|----------|----------------|--------------|---------------------|------------------------------|---------------------------|-------------------------|-----------------|
| Mongolia | 129 | 2.40 | 2.25 | 2.12 | 2.45 | 2.23 | 2.21 | 3.07 |
| Sudan | 130 | 2.40 | 2.13 | 2.14 | 2.49 | 2.41 | 2.45 | 2.73 |
| Ethiopia | 131 | 2.40 | 2.54 | 2.13 | 2.54 | 2.39 | 2.24 | 2.49 |
| Kyrgyz Republic | 132 | 2.38 | 2.38 | 2.23 | 2.20 | 2.21 | 2.49 | 2.79 |
| Congo, Rep. | 133 | 2.38 | 2.07 | 2.12 | 2.58 | 2.25 | 2.38 | 2.80 |
| Fiji | 134 | 2.37 | 2.37 | 2.36 | 2.27 | 2.27 | 2.32 | 2.65 |
| Venezuela, RB | 135 | 2.37 | 1.94 | 2.24 | 2.49 | 2.32 | 2.44 | 2.74 |
| Bolivia | 136 | 2.36 | 2.24 | 2.16 | 2.48 | 2.21 | 2.29 | 2.75 |
| Madagascar | 137 | 2.35 | 2.32 | 2.16 | 2.22 | 2.25 | 2.42 | 2.70 |
| Gambia, The | 138 | 2.34 | 2.08 | 1.90 | 2.68 | 2.23 | 2.48 | 2.60 |
| Myanmar | 139 | 2.34 | 2.21 | 2.11 | 2.22 | 2.28 | 2.33 | 2.86 |
| Chad | 140 | 2.34 | 2.15 | 2.26 | 2.35 | 2.39 | 2.28 | 2.58 |
| Senegal | 141 | 2.34 | 2.29 | 2.24 | 2.44 | 2.27 | 2.19 | 2.56 |
| Turkmenistan | 142 | 2.34 | 2.25 | 2.23 | 2.36 | 2.20 | 2.32 | 2.63 |
| Congo, Dem. Rep. | 143 | 2.33 | 2.23 | 2.04 | 2.26 | 2.34 | 2.41 | 2.65 |
| Papua New Guinea | 144 | 2.31 | 2.37 | 2.11 | 2.29 | 2.11 | 2.36 | 2.61 |
| Guinea | 145 | 2.30 | 2.39 | 1.80 | 2.38 | 2.27 | 2.59 | 2.30 |
| Liberia | 146 | 2.29 | 2.04 | 2.06 | 2.22 | 2.24 | 2.15 | 2.99 |
| Tajikistan | 147 | 2.29 | 2.02 | 2.17 | 2.32 | 2.29 | 2.26 | 2.65 |
| Niger | 148 | 2.29 | 2.14 | 2.10 | 2.28 | 2.26 | 2.29 | 2.62 |
| Yemen, Rep. | 149 | 2.27 | 2.08 | 2.05 | 2.33 | 2.27 | 2.24 | 2.63 |

| Country | LPI Rank | LPI Score ▼ | Customs ? | Infrastructure ? | International shipments ? | Logistics competence ? | Tracking & tracing ? | Timeliness ? |
|----------------------|----------|----------------|--------------|---------------------|------------------------------|---------------------------|-------------------------|-----------------|
| C.A.R. | 150 | 2.26 | 2.35 | 2.17 | 2.25 | 2.13 | 2.21 | 2.46 |
| Bhutan | 151 | 2.25 | 2.16 | 1.98 | 2.12 | 2.36 | 2.31 | 2.54 |
| Cuba | 152 | 2.23 | 2.15 | 2.09 | 2.30 | 2.20 | 2.18 | 2.46 |
| Lesotho | 153 | 2.22 | 2.20 | 2.02 | 2.14 | 2.12 | 2.22 | 2.60 |
| Burundi | 154 | 2.22 | 1.90 | 2.00 | 2.28 | 2.33 | 2.23 | 2.55 |
| Libya | 155 | 2.21 | 2.00 | 2.17 | 2.18 | 2.21 | 1.90 | 2.78 |
| Equatorial Guinea | 156 | 2.21 | 1.99 | 1.82 | 2.46 | 2.11 | 2.14 | 2.66 |
| Mauritania | 157 | 2.20 | 2.16 | 2.09 | 2.15 | 2.06 | 2.18 | 2.54 |
| Gabon | 158 | 2.19 | 1.99 | 2.07 | 2.23 | 2.13 | 2.06 | 2.61 |
| Iraq | 159 | 2.18 | 1.90 | 2.00 | 2.33 | 1.98 | 2.13 | 2.73 |
| Angola | 160 | 2.18 | 1.79 | 2.01 | 2.33 | 2.13 | 2.14 | 2.65 |
| Zimbabwe | 161 | 2.17 | 2.01 | 2.01 | 2.13 | 2.20 | 2.19 | 2.45 |
| Eritrea | 162 | 2.11 | 2.05 | 1.89 | 2.12 | 2.19 | 2.09 | 2.31 |
| Syrian Arab Republic | 163 | 2.10 | 1.70 | 2.12 | 2.09 | 2.00 | 2.23 | 2.50 |
| Sierra Leone | 164 | 2.06 | 1.82 | 2.02 | 2.15 | 1.96 | 2.10 | 2.31 |
| Afghanistan | 165 | 2.04 | 1.91 | 1.83 | 2.18 | 2.02 | 1.76 | 2.48 |
| Haiti | 166 | 2.02 | 1.96 | 1.81 | 1.98 | 2.02 | 1.96 | 2.37 |
| Somalia | 167 | 2.00 | 1.81 | 1.69 | 2.24 | 2.07 | 1.94 | 2.18 |

დანართი 7

18.5. სტუმრობის განაყოფიება ქვეყნის მიხედვით

(კაცი)

VISITORS BY COUNTRY

(persons)

| ქვეყანა | 2015 | 2016 | 2017 | 2018 | 2019 | Country |
|--|-----------|-----------|-----------|-----------|-----------|-------------------------------|
| სტუმრები - სულ | 1 854 507 | 2 539 789 | 3 381 533 | 3 666 141 | 4 013 999 | Total number of guests |
| მათ შორის ქვეყნებიდან: | | | | | | <i>of which by country:</i> |
| საქართველო | 684 546 | 869 631 | 1 026 239 | 1 050 929 | 1 145 609 | Georgia |
| საზღვაოგარეშოს ქვეყნების ქვეყნები | 1 169 961 | 1 670 158 | 2 355 274 | 2 615 212 | 2 868 390 | Foreign countries |
| ევროპის ქვეყნები | 413 728 | 596 529 | 834 984 | 1 103 353 | 1 186 785 | European countries |
| ავსტრია | 7 349 | 5 485 | 6 621 | 10 459 | 12 454 | Austria |
| ალბანეთი | 175 | 135 | 223 | 379 | 35 | Albania |
| ანდორა | 23 | 7 | 2 | 5 | 2 | Andorra |
| ბელარუსი | 5 541 | 7 494 | 13 515 | 20 579 | 20 725 | Belarus |
| ბელგია | 2 672 | 2 658 | 4 630 | 8 066 | 9 011 | Belgium |
| ბოსნია-ჰერცეგოვინა | 383 | 43 | 33 | 182 | 117 | Bosnia and Herzegovina |
| ბულგარეთი | 1 682 | 11 276 | 3 304 | 4 443 | 6 628 | Bulgaria |
| გაერთიანებული სამეფო | 13 816 | 14 624 | 22 357 | 31 966 | 39 282 | United Kingdom |
| გერმანია | 31 922 | 40 826 | 43 090 | 84 805 | 95 104 | Germany |
| დანი | 1 596 | 1 871 | 2 151 | 2 134 | 2 718 | Denmark |
| ესპანეთი | 6 129 | 4 923 | 7 538 | 14 553 | 17 599 | Spain |
| ესტონეთი | 4 307 | 4 451 | 5 551 | 6 785 | 7 171 | Estonia |
| ვატიკანი | - | 7 | - | 14 | - | Vatican |
| ირლანდია | 2 117 | 1 887 | 1 354 | 2 200 | 3 594 | Ireland |
| ისლანდია | 246 | 228 | 350 | 267 | 149 | Iceland |

11.3. სტრუქტურის განაწილება ქვეყნების მიხედვით (შაბრისძირუნი)

(კვი)

VISITORS BY COUNTRY (CONTINUED)

(persons)

| ქვეყნი | 2015 | 2016 | 2017 | 2018 | 2019 | Country |
|-------------------------------------|----------------|----------------|------------------|------------------|------------------|---------------------------|
| იტალია | 14 853 | 12 734 | 13 253 | 18 745 | 33 737 | Italy |
| კვიპროსი | 3 225 | 321 | 237 | 327 | 169 | Cyprus |
| ლატვია | 5 839 | 7 671 | 9 522 | 12 481 | 12 632 | Latvia |
| ლიტვა | 8 497 | 11 331 | 12 152 | 15 104 | 17 191 | Lithuania |
| ლიხტენშტეინი | 8 | 21 | 31 | 33 | - | Liechtenstein |
| ლუქსემბურგი | 310 | 231 | 235 | 316 | 35 | Luxembourg |
| მაკედონია | 13 | 136 | 165 | 442 | 19 | Macedonia |
| მალტა | 111 | 92 | 80 | 240 | 90 | Malta |
| მოლდოვა | 2 443 | 1 337 | 1 331 | 1 223 | 1 043 | Moldova |
| მონაკო | 8 | 6 | 7 | 28 | - | Monaco |
| ნიდერლანდები | 3 881 | 6 231 | 9 298 | 16 530 | 19 624 | Netherlands |
| ნორვეგია | 1 450 | 2 682 | 3 532 | 5 885 | 7 067 | Norway |
| პოლონეთი | 39 137 | 47 602 | 48 127 | 71 112 | 74 960 | Poland |
| პორტუგალია | 632 | 1 395 | 887 | 805 | 691 | Portugal |
| რუმინეთი | 2 814 | 2 664 | 2 393 | 3 678 | 4 607 | Romania |
| რუსეთი | 134 222 | 229 837 | 398 940 | 516 409 | 529 722 | Russia |
| საბერძნეთი | 9 716 | 14 187 | 12 324 | 9 393 | 9 432 | Greece |
| სან მარინო | 6 | 10 | 6 | - | - | San Marino |
| საფრანგეთი | 9 768 | 14 692 | 14 866 | 24 242 | 35 747 | France |
| სერბეთი | 222 | 165 | 102 | 223 | 232 | Serbia |
| სლოვაკეთი | 608 | 1 577 | 1 897 | 1 188 | 542 | Slovakia |
| სლოვენია | 411 | 310 | 371 | 370 | 240 | Slovenia |
| უკრაინა | 87 579 | 123 838 | 169 700 | 186 360 | 190 861 | Ukraine |
| უნგრეთი | 1 504 | 3 147 | 3 950 | 4 531 | 4 739 | Hungary |
| ფინეთი | 1 024 | 855 | 2 138 | 3 078 | 3 307 | Finland |
| შვედეთი | 2 685 | 5 282 | 5 437 | 10 293 | 12 367 | Sweden |
| შვეიცარია | 2 019 | 4 498 | 5 234 | 5 566 | 5 860 | Switzerland |
| ჩეხეთი | 2 635 | 7 635 | 7 443 | 7 587 | 7 185 | Czech Republic |
| ხორვატია | 149 | 227 | 217 | 654 | 7 185 | Croatia |
| აზიის ქვეყნები | 485 492 | 691 868 | 1 175 263 | 1 021 425 | 1 417 772 | Asian countries |
| აღღანეთი | 118 | 48 | 187 | 541 | 41 | Afghanistan |
| აზერბაიჯანი | 89 311 | 88 421 | 127 998 | 128 299 | 135 435 | Azerbaijan |
| არაბეთის გაერთიანებული ემირატები | 27 689 | 18 901 | 26 699 | 57 605 | 164 158 | United Arab Emir- ates |
| ბანგლადეში | 165 | 136 | 28 | 200 | 141 | Bangladesh |
| ბაჰრეინი | 279 | 582 | 2 809 | 1 384 | 887 | Bahrain |
| ბრუნეი | 12 | - | - | - | - | Brunei |
| ბუტანი | - | - | - | 8 | 1 | Butan |
| ირაკი | 4 125 | 1 405 | 687 | 1 402 | 891 | Iraq |
| ვიეტნამი | 5 | 114 | 5 | 19 | 45 | Vietnam |

III. სტრუქტურული მონაცემები მონეტარული (დაგრძელება)

(კაცი)
VISITORS BY COUNTRY (CONTINUED)
(persons)

| ქვეყანა | 2015 | 2016 | 2017 | 2018 | 2019 | Country |
|--|---------|---------|---------|---------|---------|--|
| თურქეთი | 126 646 | 215 261 | 346 075 | 266 143 | 279 389 | Turkey |
| თურქმენეთი | 2 200 | 1 488 | 614 | 1 809 | 1 334 | Turkmenistan |
| იაპონია | 2 076 | 5 484 | 5 316 | 9 171 | 9 142 | Japan |
| იემენი | 86 | 252 | 331 | 376 | 362 | Yemen |
| ინდოეთი | 6 081 | 14 905 | 34 590 | 36 763 | 37 577 | India |
| ინდონეზია | 108 | 225 | 87 | 556 | 678 | Indonesia |
| იორდანია | 78 | 1 762 | 9 264 | 2 673 | 3 991 | Jordan |
| ირანი | 16 133 | 105 962 | 252 984 | 127 641 | 128 944 | Iran |
| ისრაელი | 96 301 | 90 715 | 114 658 | 240 142 | 355 036 | Israel |
| კამბოჯა | 7 | 3 | - | 1 012 | 2 012 | Cambodia |
| კორეის რესპუბლიკა | 1 715 | 2 073 | 5 477 | 10 876 | 10 905 | Korea, Republic of |
| კორეის სახალხო დემოკრატიული რესპუბლიკა | 230 | 20 | 960 | 205 | 146 | Korea, Democratic People's Republic of |
| ლაოსი | 63 | 2 | 9 | - | 6 | Laos |
| ლესანი | 237 | 782 | 7 776 | 9 481 | 11 887 | Lebanon |
| მალდივები | - | - | - | 1 | 8 | Maldives |
| მონღოლეთი | 23 | 28 | 17 | 40 | 9 | Mongolia |
| მალაიზია | 54 | 94 | 128 | 409 | 260 | Malaysia |
| მაკაუ, ჩინეთის სპეციალური ადმინისტრაციული რაიონი | - | - | - | - | - | Macao, SAR of China |
| მიანმარ | 1 | - | 12 | - | - | Myanmar |
| ნეპალი | 9 | 29 | 52 | 26 | 17 | Nepal |
| ომანი | 673 | 1 926 | 9 053 | 897 | 313 | Oman |
| პაკისტანი | 241 | 3 313 | 7 379 | 2 444 | 2 858 | Pakistan |
| საუდუნის არაბეთი | 9 498 | 20 232 | 45 659 | 58 335 | 68 176 | Saudi Arabia |
| სინგაპური | 151 | 169 | 193 | 423 | 96 | Singapore |
| სირია | 163 | 1 752 | 2 443 | 670 | 449 | Syria |
| სომხეთი | 96 937 | 63 691 | 102 709 | 94 153 | 101 371 | Armenia |
| ტაივანი, ჩინეთის პროვინცია | 17 | 2 | - | 1 | 35 | Taiwan, Province of China |
| ტაილანდი | 564 | 738 | 641 | 1 021 | 896 | Thailand |
| ტაჯიკეთი | 535 | 293 | 543 | 231 | 629 | Tajikistan |
| ტიმორ-ლესტე | 1 | - | - | - | - | Timor-Leste |
| უზბეკეთი | 2 209 | 2 091 | 3 207 | 1 582 | 882 | Uzbekistan |
| ფილიპინები | 537 | 5 635 | 4 968 | 2 054 | 1 814 | Philippines |
| ქუვეითი | 4 200 | 1 639 | 2 700 | 6 192 | 5 283 | Kuwait |
| ყაზახეთი | 22 221 | 28 702 | 36 734 | 22 814 | 29 364 | Kazakhstan |
| კატარი | 2 164 | 1 212 | 1 852 | 3 904 | 3 271 | Qatar |
| კირგიზეთი | 1 283 | 1 800 | 1 861 | 1 538 | 2 584 | Kyrgyzstan |
| ჩინეთი | 10 275 | 9 811 | 17 910 | 55 519 | 56 355 | China |

18.5. სტრანჟების ბაზენებისა და მისტრანჟების მონიტორინგი (მასშტაბი)

(აგრძ.)

VISITORS BY COUNTRY (CONTINUED)
(persons)

| ქვეყანა | 2015 | 2016 | 2017 | 2018 | 2019 | Country |
|--|--------------|--------------|--------------|--------------|--------------|--------------------------|
| შრილანკა | 29 | 142 | 111 | 135 | 43 | Sri Lanka |
| ჰონგკონგი, ჩინეთის სპეციალური ადმინისტრაციული რაიონი | 40 | 37 | 137 | 295 | 81 | Hong Kong, SAR of China |
| აფრიკის ქვეყნები | 1 948 | 2 783 | 8 285 | 9 269 | 3 204 | African countries |
| ალჟირი | 86 | 53 | 29 | 203 | 11 | Algeria |
| ანგოლა | 22 | 3 | 2 | 6 | - | Angola |
| ბენინი | - | 1 | - | 4 | - | Benin |
| ბოტსვანა | - | - | - | 10 | - | Botswana |
| ბურუნდი | - | 2 | - | 4 | - | Burundi |
| გაბონი | 4 | - | 5 | 10 | 2 | Gabon |
| გამბია | - | 2 | 3 | - | 1 | Gambia |
| განა | 6 | - | 65 | 22 | - | Ghana |
| გვინეა | 16 | - | 2 | - | - | Guinea |
| ეგვიპტე | 759 | 2 027 | 7 152 | 2 362 | 2 478 | Egypt |
| ეთიოპია | 1 | 31 | 12 | 18 | 1 | Ethiopia |
| ერატრია | - | - | 15 | - | - | Hagera Étra |
| ზამბია | 3 | 3 | 8 | 1 | - | Zambia |
| ზიმბაბვე | - | 8 | 9 | - | 3 | Zimbabwe |
| კამერუნი | 18 | 27 | 1 | 13 | - | Cameroon |
| კენია | 24 | 13 | 9 | 68 | 10 | Kenya |
| კომორებს | - | 86 | 19 | 120 | 11 | Comoros |
| კონგო | 108 | - | - | 1 | - | Congo |
| კოტ-დ'ივუარი | - | - | - | - | - | Côte d'Ivoire |
| ლიბია | - | 21 | 14 | 27 | 24 | Libia |
| ლიბერიის რესპუბლიკა | 4 | 1 | 4 | 12 | 1 | Republic of Liberia |
| მადაგასკარის რესპუბლიკა | 87 | 2 | - | - | - | Republic of Madagascar |
| მაურიტანია | 3 | 1 | 2 | 2 | - | Mauritania |
| მაურისი | - | 2 | 2 | - | - | Mauritius |
| მალავი | - | - | 1 | 7 | - | Republic of Malawi |
| მალი | 4 | 4 | 4 | 1 198 | - | Mali |
| მაროკო | 32 | 100 | 45 | 73 | 43 | Morocco |
| მოზამბიკი | - | - | 1 | - | - | Mozambique |
| ნამიბია | 2 | 4 | - | 1 | 1 | Namibia |
| ნიგერი | 34 | 3 | 15 | 22 | 7 | Niger |
| ნიგერია | 23 | 68 | 78 | 135 | 39 | Nigeria |
| რუანდა | - | - | 52 | - | 127 | Republic of Rwanda |
| სამხრეთი აფრიკის რესპუბლიკა | 320 | 154 | 508 | 523 | 177 | South African Republic |

18.5. სტუმრობის განაყოფიება ქვეყნების მიხედვით (დაპირაპირება)

(კაცი)

VISITORS BY COUNTRY (CONTINUED)

(person)

| ქვეყანა | 2015 | 2016 | 2017 | 2018 | 2019 | Country |
|---|---------------|---------------|---------------|---------------|---------------|-----------------------------|
| სეიშელისი | 2 | 12 | 10 | 13 | 14 | Seychelles |
| სენეგალი | 7 | - | 2 | - | 4 | Senegal |
| სვაზილენდი | 89 | 5 | 1 | 71 | 2 | Swaziland |
| სიერა-ლეონე | 104 | 16 | 25 | 22 | 1 | Republic of Sierra Leone |
| სომალი | 13 | 3 | 21 | 44 | 2 | Somalia |
| სუდანი | 2 | 73 | 127 | 182 | 198 | Sudan |
| ტანზანია | - | 12 | 7 | 3 | - | Tanzania |
| ტუნისი | 11 | 41 | 22 | 21 | 19 | Tunisia |
| უგანდა | 35 | 4 | 7 | 4 | 9 | Uganda |
| ცენტრალური აფრიკის რესპუბლიკა | 75 | 1 | - | 3 027 | - | Central African Republic |
| ჯიბუტი | 31 | - | 6 | 100 | - | Djibouti |
| აფრიკის სხვა ქვეყნები | 22 | - | - | 40 | 19 | Other African countries |
| ჩრდამერიკის და სამხრეთ ამერიკის ქვეყნები | 31 130 | 36 649 | 36 454 | 71 293 | 72 704 | American countries |
| ამერიკის შეერთებული შტატები | 28 278 | 33 190 | 30 532 | 64 134 | 67 025 | United States of America |
| ამერიკული სამოა | - | - | 8 | - | - | American Samoa |
| არგენტინა | 258 | 364 | 583 | 859 | 215 | Argentina |
| ბარბადოსი | - | - | 8 | 12 | - | Barbados |
| ბაჰამის კუნძულების თანამეგობრობა | 14 | 2 | 2 | 22 | 4 | Commonwealth of the Bahamas |
| ბელიზი | 154 | 23 | 10 | 11 | - | Belize |
| ბოლივია | - | 2 | 2 | 8 | 2 | Bolivia |
| ბრაზილი | 511 | 552 | 1 353 | 1 366 | 2 226 | Brazil |
| გვატემალა | - | 1 | 2 | 51 | 25 | Guatemala |
| გრენადა | 1 | - | 6 | - | 1 | Grenada |
| დომინიკა | 17 | 10 | 20 | 130 | 15 | Dominica |
| დომინიკანა | - | 20 | - | - | - | Dominican Republic |
| ეკვადორი | 6 | 14 | 5 | 21 | 11 | Ecuador |
| ვენესუელა | 60 | 3 | 44 | 2 | 8 | Venezuela |
| თურქს-კაიკოსის კ-ები | - | - | - | - | 9 | Turks and Caicos Islands |
| იამაიკა | 15 | 1 | - | 34 | - | Jamaica |
| კანადა | 1 244 | 2 100 | 3 212 | 3 738 | 2 871 | Canada |
| კოლუმბია | 125 | 63 | 45 | 122 | 69 | Colombia |
| კოსტარიკა | - | 26 | 27 | 142 | 28 | Costa Rica |
| კუბა | 126 | 52 | 1 | 13 | 19 | Cuba |
| მექიკა | 213 | 134 | 347 | 366 | 32 | Mexico |

დანართი 8

საპროგნოზო მაჩვენებლების გაანგარიშებები EXEL-ის ფორმულების CORREL, MINVERSE და MMULT გამოყენებით

| წლები | მშპ | აქტივები | დასაქმებულები | ხელფასები | პროდ. გამოშვება | ინვესტიცი | მგზავრებ. რაოდენ. კაცი | გადატანილი ტვირთი ტონა |
|--|--------------|--------------|---------------|--------------|-----------------|--------------|------------------------|------------------------|
| 2015 | 1.645 | 0.245 | 2.435 | 1153.2 | 182.615 | 1.38 | 2261006 | 14855 |
| 2016 | 1.74 | 0.255 | 2.64 | 1156 | 182.855 | 1.37 | 2840455 | 34065 |
| 2017 | 1.83 | 0.48 | 2.825 | 1240.3 | 216.075 | 1.21 | 4073959 | 31724 |
| 2018 | 1.92 | 0.305 | 2.905 | 1300.3 | 240.335 | 0.52 | 5033323 | 25511 |
| 2019 | 2.015 | 0.275 | 3.06 | 1384.7 | 275.555 | 0.15 | 5209505 | 24911 |
| | | | | | | | კორელაცია | კორელაცია |
| მატრიცას გამოთვლა გადაყვანილი მგზავრებისთვის მიხედვით | | | | | | | | |
| | | | | | | | 0.976 | 0.25 |
| | 0.391406736 | -5.670086235 | 3.246788292 | 8.108683649 | -6.115016557 | 6964045.143 | 0.283 | 0.45 |
| | -5.041905401 | 5.427024658 | -0.046396504 | -0.995752 | 0.644909882 | 2174143.317 | 0.971 | 0.36 |
| | 0.011652668 | -0.016601491 | -0.006873919 | 0.035146809 | -0.021970251 | 13638.00798 | 0.949 | 0.03 |
| | -0.003077571 | 0.027942676 | 0.031207671 | -0.170089034 | 0.111003985 | -78286.95317 | 0.944 | 0.02 |
| | 0.221231285 | 1.606125966 | 1.119946812 | -6.545262659 | 3.618061292 | -4471161.507 | -0.903 | 0.07 |
| | | | | | | | დეტერმინაცია | დეტერმინაცია |
| მატრიცას გამოთვლა გადაზიდული ტვირთის მიხედვით | | | | | | | | |
| | | | | | | | 0.9534 | 0.0629 |
| 0 | | | | | | | 0.0801 | 0.2002 |
| | 12.74087306 | -18.1518512 | -7.515851976 | 38.42905701 | -24.02198284 | -285557.9713 | 0.9429 | 0.1307 |
| | 0.81885222 | -6.279065446 | 2.994637833 | 9.397945916 | -6.920933706 | -39386.80539 | 0.9011 | 0.0011 |
| | -10.7986458 | 13.62862078 | 3.349509606 | -18.35924851 | 11.4988222 | 228189.2974 | 0.8904 | 0.0004 |
| | 0.025337452 | -0.01254005 | 0.014445624 | -0.084383563 | 0.057429541 | -314.5977193 | 0.8158 | 0.0051 |
| | 1.09300632 | 0.364112907 | 0.605685969 | -3.915812355 | 1.974393322 | -2857.280212 | | |

| წლები | უმუშევარი, ათასი კაცი | კურსდამთავრებულთა რიცხოვნობა უმაღლესი საგანმანათლებლო დაწესებულებიდან პროგრამების მიხედვით - ტრანსპორტი | პირდაპირი უცხოური ინვესტიციები საპაერო ტრანსპორტში | | |
|--|--------------------------|--|--|---------------------|--|
| 2015 | 367.2 | 293 | 2435 | | |
| 2016 | 359.2 | 217 | 2640 | | |
| 2017 | 354.5 | 254 | 2825 | | |
| 2018 | 309 | 300 | 2905 | | |
| 2019 | 276.9 | 540 | 3060 | | |
| | | | კორელაცია | დეტერმინაცია | |
| | | | -0.8821 | 0.7781 | |
| | | | 0.6498 | 0.4222 | |
| მატრიცას გაანგარიშება დასაქმებულების მიხედვით | | | | | |
| | 0.017749453 | -0.015163903 | 4.0205 | 5.8932 | |
| | -0.024772367 | 0.025100802 | 5.5107 | 3.5976 | |
| | 0.006444683 | -0.00358038 | 7.76584 | | |
| | -0.00330469 | 0.003687791 | 1.68451 | | |