

K11.751
1

გამოცემა გენერალურმა შტაბის
ბის განყოფილების სამხედრო
სამინისტროსა და ნებადართ-
ულია სამხედრო მინისტ-
რის მიერ.

სამწუობრო წესდება სუბუქი არტილერიისა

ზარბაზნის სწავლა.

შესწორებულია და შევსებულია 1913 წ. 15 ოქტომბრიდან.

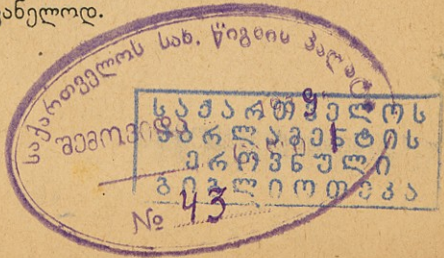
თფილისი.

სტამბა „ქართ. ბეჭ. ამხანაგობის“ გოლ. № 26.
1918.



საქართველოს რესპუბლიკის სამხედრო მინისტრის ბრძანების თანახმად შემდგარმა საწესდებო კომისიამ, ღენერალ ოდიშელიძის თავჯდომარეობით და წევრებით: ღენერლის არჯევანიძისა, პოლკოვნიკ ხოსიტაშვილის, პოდპოლკოვნიკების: გენერალურ შტაბის ჩეჩელაშვილის, ლ. ცაგარლის, აბესაძის, სულხანიშვილის, თუმანიშვილისა, შტაბს-კაპ. აღ. გორგაძის, პორუჩიკების თ. ჩიქვანიას და ვას. გორგაძის, აბზიანიძის და საქმის მწარმოებლის კაპ. თევზაძისა, განიხილა, შეასწორა და გადათარგმნა რუსულიდან ეს წესდება, რომელიც ეგზავნება ჯარებს სახელმძღვანელოდ.

15711751
1



საზარბაზნო სწავლა.

განყოფილება I.

ზარბაზნთან მოქმედება.

თ ა ვ ი I.

პირადი შემადგენლობის ვარაუდი და პიროვნებათა
ადგილები.

1. ზარბაზანი და ყუთი შეადგენენ, საზოგადო წვ-
სით, განუყოფელ საომარ ერთეულს.

2. ზარბაზანთან და ყუთთან სამოქმედოთ ინიშნებიან
ზარბაზნის ნაცვალი და 8 ნომერი:

- | | | |
|------------------|-------|---------------|
| № 1 დამმიზნებული | № 5) | დამყენებლები. |
| № 2 მესაკეტე, | № 6) | |



№ 3 გამტენი, № 7)
 № 4 მესამართე, № 8) მეყუთენი.

3. სროლის დროს ყუთს აყენებენ ზარბაზნის გვერდით, $1/2$ ნაბიჯზე მარცხნივ, ისრით სროლის პირისკენ, ყუთის ღერძს—1 ნაბიჯზე საომარ ღერძის უკან. ზევითა გადასაკეთი ნაწილი ფარისა აწეულია, ქვეითა ჩამოშვებული. ყუთის კარები გაღებული და ჩამოშვებულია.

ორი ლანკანი ვაზნით ამოღებულია ყუთიდან და დალაგებულია ყუთის კარების და ნომრებს შორის; ლანკენები ღიაა.

შენიშვნა: თუ ბრძოლის პირობები თხოულობენ ყუთი შეიძლება დაყენებული იყოს ზარბაზნის მარჯვნივაც.

4. ზარბაზნის ნაცვალი არის ზარბაზნის უფროსის მოვალეა:

ა) დასდგას ზარბაზანი პოზიციაზე შეძლებისამებრ ისე, რომ გვერდზე არ იყოს გადახრილი; უბრძანოს ამოთხარონ კვალი სახნისის მისაბჯენად;

ბ) დაფარულ პოზიციაზე ზარბაზნის დადგმისას უბრძანოს № 1 ზარბაზნის დამიზნებით საფარის თხემზე

ვანსაზღვროს უმცროსი სამიზნო, როგორც ზარბაზნის ღერძის მიმართულებით, აგრეთვე მის ორთავე მხარეს, დაახლოვებით სწორი კუთხის ფარგლებში (3, 0—4, 0 დანაყოფი კუთხისაზომისა);

ბ) თვალ-ყური ადევნოს, რომ ზარბაზნის პირდაპირ არ იყოს ისეთი საგნები, რომლებსაც შეეძლოთ შრაპნელების ნაანდრევათ გასდომის გამოწვევა;

დ) თვალ-ყური ადევნოს ნომრების სწორსა და სწწრათს მომქმედებას;

ე) თვალ-ყური ადევნოს მატერიალურ ნაწილის რიგიან მდგომარეობას და ზომა მიიღოს დაზიანებულის გასასწორებლად;

ვ) თვალ-ყური ადევნოს ზარბაზნის უახლოეს მიწვდის გზაზე მდებარეობის;

ზ) უბრძანოს ზარბაზნის გაგორება სხვა ადგილზე ($1\frac{1}{2}$ —2 ნაბიჯზე), თუ ხორთუმის ქვეშ მიწა გაფხვიერდა (როდესაც აღსანიშნავი წერტილი 100 საყენზე ახლოა ზარბაზანი წერტილის მიმართულებით უნდა გაგორდეს);

ც) მიიღოს და ჩაიწეროს ზარბაზნის შესახები დაყენებანი და გადასცეს ისინი თავის ზარბაზანს მათი საბო-



ლოო მნიშვნელობით, ჩაიწეროს ზარბაზნის აღნიშვნისას მიღებული დაყენებანი და მიზნების ნომრები,

თ) პირდაპირი დამიზნებით სროლის დროს, თუ აღსანიშნავი წერტილი ცუდათ გამოჩნდება ან დაიმალება, უბრძანოს პირველ ნომერს გადავიდეს განცალკევებულ დამიზნებაზე.

ი) სახითათო სიახლოვეზედ ნიშანში სროლის დროს უჩვენოს № 1-ს მიზნის არე;

კ) ბრძოლის დროს თვალ-ყური ადევნოს, რომ ნომრებმა მოიხმარონ თარი და ყუთი მტრის ნასროლისაგან დასაფარავად, სროლის დროებით შეწყვეტის დროს კი უბრძანოს ამოთხარონ თხრილები ნომრებისათვის და საფარები ზარბაზნისა და ყუთისთვის, თუ ამის შესახებ განკარგულება გაიცა;

ლ) ვაზნის აწვის შემდეგ თუ ორჯელ ჩახმახის დაცემით არ მოხდა გასროლა, ცოტა დაცდის შემდეგ, ვინაიდან, შესაძლებელია, გასროლა შეფერხდეს — თუ სროლა სწარმოებდა „ზარბაზნებით“ ან „ერთ ზარბაზნით“ — უბრძანოს ნომრებს: „გასტენეთ ზარბაზანი ახალი ვაზნით!“. სხვა სახით სროლის დროს ზარბაზანი იცლება და არ



იტენება შემდეგ განკარგულებამდის. ხმა მალლა აუწყებს მწყობრის თავს: „ესა და ეს ზარბაზანი აიწვა“.

მ) ზარბაზნის ღრუში მასრის გაჭედის დროს უბრძანოს № 4-ს ზუმბით გამოაგდოს იგი ტუჩიდან;

ნ) თუ ყუმბარა გაიჭედა, ისე მოიქცეს როგორც მეორე დამატებაშია ნაჩვენები;

ო) იმ შემთხვევისათვის თუ თვითონ გამოაკლდება, უნდა დანიშნოს თავის მოადგილეთ ზარბაზნის ნომერთაგანი;

ბ. ზარბაზნის ნაცვალის დგება ყუთის უკან, ერთ ნაბიჯზე №№ 3 და 5-ს უკან, ნომრების მოქმედების დროს კი დგება იქ, სადაც საჭიროდ დაინახავს და იმისდა მიხედვით თუ რა ადგილზედაც იმყოფება, ეფარება ფარს ან ყუთს. ნომრები დგებიან:

№ 1 — ლაფეტის მარცხენა მხარეზე, სახით მინდვრისაკენ;

№ 2 — ლაფეტის მარჯვენა მხარეზე, სახით იმისკენ; ორივენი მჭიდროდ ლასტებთან, სახაზინო ჩანაკვეთის სიმაღლეზე;

№ 3 — ერთ ნაბიჯზე ყუთის უკან, მის მარჯვენა ნაწილის პირდაპირ, სახით მინდვრისაკენ.



№ 4—გადმოკეცილი სამართის შუაგულის პირდაპირ სახით ლაფეტისაკენ, მე-2 ნომერზე გასწორებით;

№ 5—ყუთის შუაგულის უკან, სახით მინდვრისაკენ, მე-3 ნომერზე გასწორებით;

№ 6—მე-5 ნომერზე მარცხნივ, სახით ლაფეტისაკენ, მარცხენა მხარით მჭიდროდ ყუთის მარცხენა ნაწილთან;

№№ 1, 2 და 4 ეფარებიან ფარებს, №№ 3, 5 და 6—ყუთს;

№№ 7 და 8 იმყოფებიან ყუთის წინაღობას და მის პოზიციიდან გაყვანის შემდეგ დგებიან $1/2$ ნაბიჯზე ყუთის წინაღობის უკან, სახით ზარბაზნისკენ, № 8-ე მე-7 ნომერზე უფრო მარცხნივ; თუ №№ 7 და 8 მიიღებენ ბრძანებას დარჩნენ ზარბაზნთან, მაშინ ზარბაზნის ნაცვალს მათ ადგილებს უჩვენებს.

ზარბაზნთან მოქმედების დროს №№ 1 და 2 ზიან გადასაკეც საჯდომებზე; ზარბაზნის ნაცვალს და დანარჩენი ნომრები, თუ არ მიიღებენ განსაკუთრებულ ბრძანებას, არიან დაჩოქილები მუხლების ქვეშ სამუხლებს ამოდებულები. ნომრებს ნება ეძლევათ მიიღონ ისეთი მდგომარეობა, რომელიც მათთვის მოსახერხებელი და ადვილი



იქნება თავიანთ მოვალეობის შესასრულებლად და ამასთანავე დარჩნენ შეძლებისამებრ მოფარებულად. ლაფეტის უკან დაცურების შეწყვეტამდე (მაგარსა და მჭიდრო ნიადაგზე—პირველ გასროლის შემდეგ, რბილ ნიადაგზე კი—მე-2, მე-3 გასროლის შემდეგ) ნომრები გასროლის წინ შორდებიან ზარბაზნს იმდენად, რომ ლაფეტმა უკან დაცურების დროს არ გაჰკრას მათ.

როცა დაცურება შესწყდება № 3 დგება ზარბაზნის სახაზინო ჩამონაკვეთიან № 1-ს უკან, № 4—სამართთან.

თ ა ვ ი ი I.

ზარბაზნის სროლისთვის მომზადება.

ი. ზარბაზნისა და ყუთის პოზიციაზე დალაგების შემდეგ — უგანკარგულოს:

ს ა ს რ ო ლ ა დ!

ამ განკარგულებით ნომრები იხსნიან ხმლებს და დახვეულ მაზარებს (ფარაჯებს) ალაგებენ 4 ნაბიჯზე ყუთის უკან, რის შემდეგ:

№ 1: ა) ხდის ხალთას სამიზნოს და სდებს (მას) ლაფეტზე,

ბ) იღებს მე-2 ნომლისაგან პანორამას,

გ) სდებს მას სამიზნოს ბუდეში,

დ) გადაჰყავს თარაზოს სახურავი,

ვ) ათვალეირებს კუთხისაზომს, სამიზნოს, თარაზოს და მოჰყავს ისინი ძირითად¹⁾ მდებარეობაში.

№ 2. ა) იღებს პანორამის ყუთიდან პანორამას,

ბ) გადასცემს № 1—ელს.

გ) დაუშვებს ქვეითას და ასწევს ზევითა ნაწილს ფარისას.

დ) ხდის ხალთებს ზარბაზნის სახაზინო ნაწილს და ტუჩის და სამიზნოს ხალთასთან ერთად აწყობს მათ ჩამოხსნილ ხმლებთან,

ე) აძრობს სალაშქრო კინკილაკს;

ა) ყუთის გაღებაში და მისი კარების ჩამოშვებაში,

1) ძირითადი მდებარეობა: სამიზნო დაშვებულია უფრამდე: კუთხისაზომი და თარაზო=30 - 0; ამრეკველი=0.

ბ) ორი ვაზნებიანი ლანკანის ამოღებაში და მათ მიწაზე დალაგებაში;

შენიშვნა: თუ ზარბაზანს ყუთი არ უდგია და მიწვედა სწარმოებს ზარბაზნის წინააღმდეგ, რომელიც დგას ზარბაზნის უკან, მაშინ: № 3: ა) მიიღებს ზარბაზნის წინააღმდეგ.

ბ) იღებს იქიდან ერთ ლანკანს ვაზნებით.

გ) მიაქვს ზარბაზანთან და სდებს ლაფეტის მარჯვენა ლასტის გასწვრივ, № 1-ს უკან ისე, რომ ზარბაზნის თვალის გაცურების დროს ზედ არ შესდგეს.

№ 4: ა) გადაკეცავს სამართს,

ბ) გამოხსნის ნიჩბებს, ზუმბას, სარს და აწყობს

მათ 2 ნაბიჯზე ლაფეტის მარჯვნივ;

№№ 5 და 6: ა) აღებენ ყუთს და ჩამოუშვებენ მის

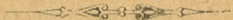
კარებს;

ბ) იღებენ ორ ლანკანს ვაზნებით და აწყობენ მათ მიწაზე,

გ) აღებენ ლანკანებს;

№№ 7 და 8, თუ დატოვებულები იქნებიან ზარბა-
ზანთან, იქცევიან ზარბაზნის ნაცვალის ჩვენებისამებრ.

ყველა ნაჩვენებ მოქმედებათა შესრულების შემდეგ
ზარბაზნის ნაცვალი და ყველა ნომრები დაიჩოქებენ თა-
ვის ადგილებზე.



თავი III.

ს რ ო ლ ა.

7. განცალკევებულ დამიზნებით შრაპნელის სროლის დროს—უგანკარგულოს:

1. ამა და ამ მიზანში!

2. დაუმიზნე ამა — და — ამისკენ!

3. კუთხისაზომი 00 — 00! ¹⁾

4. თარაზო 00 — 00! ²⁾

5. სამიზნო 00!

6. მილი 00! (დაცემაზე! კარტეჩი!)

№ 1: ა) აყენებს კუთხისაზომს და სამიზნოს განკარგულებით ნაჩვენებ დანაყოფთა რიცხვზე და ხმა მალლა იმეორებს ყველა დაყენებას,

ბ) დაუმიზნებს ზარბაზანს ნაჩვენებ წერტილში,

¹⁾ პირველი ორი ციფრი ეხება მეორე ორი—პანორამის კუთხისაზომის დალაბანდს.

²⁾ პირველი ორი ციფრი ეხება რკალს, მეორე ორი—თარაზოს დალაბანდს.

გ) როცა ზარბაზანი ძზად არი გასასროლად, — დაი-
ძახებს: „მზადაა!“ და იღებს ზონარს;

№ 2: ა) გამოსწევს საფრთხილოს (თუ ის ჩაძირულია),

ბ) აღებს საკეტს,

გ) როცა ვაზნა შედგებულია ზარბაზანში, — ხურავს
საკეტს;

№ 3: ა) იღებს ვაზნას № 5 — გან,

ბ) ამოწმებს და ხმამაღლა კითხულობს მილის
დაყენებას,

გ) უახლოვდება ზარბაზნის სახაზინო ჩამონაკვეთს,

დ) სდებს ვაზნას ზარბაზანში,

ე) იღებს № 5-გან შემდეგ ვაზნას და უჭირავს ხელში;

№ 4: ა) უახლოვდება სამართს,

ბ) მისი საშუალებით მომიზნეს ჩვენების თანახმად
ამოძრავება ხორთუმს;

№ 5: ა) იღებს ლანკანიდან ვაზნას,

ბ) აყენებს შილს განკარგულების თანახმად,

გ) გადასცემს ვაზნას მე-3 ნომერს,

დ) იღებს ლანკანიდან ან მე-6 ნომრისაგან შემდეგ
ვაზნას,

ე) ამოწმებს ან აყენებს მილს და უჭირავს ვაზნა ხელში;

№ 6: ა) იღებს ლანკანიდან ვაზნას,

ბ) აყენებს მილს განკარგულების თანახმად და უჭირავს ვაზნა ხელში.

8. შრაპნელით სროლისთვის განცალკევებულად დამიზნების დროს როცა დამიზნება სწარმოებს ამრეკველით ან სამიზნო მილით — უგანკარგულოს:

1. ამა—და—ამ მიზანში!

2. დაუმიზნე ამა — და — ამისკენ!

3. ამრეკველი 0! ¹⁾

4. კუთხისაზომი 30 — 0!

5. სამიზნო 00!

6. მილი 00! (დაცემაზე! კარტეჩი!) განკარ-

გულებით: „ამრეკელი 0.“:

№.№ 1 და 2, თვითეული თავის ადგილიდან, ჩამო-
უშვებენ ფარის ზევითა ნაწილს.

1) პირდაპირი მომართვის დროს პანორამით ამრეკველი დაყენებული უნდა იყოს ხელმუდამ ნოლზე.



განკარგულებით: „სამიზნო მილით“:

№ 1 გადასწევს ფარის ფანჯრის ასათარებელს.
ორივე შემთხვევაში;

№ 1 დაუმიზნებს ზარბაზანს ნაჩვენებ მიზანს ამრეკველით, ამასთანავე ამრეკველი სულმუდამ დაყენებული უნდა იყოს ნოლზე, სამიზნო მილზე;

№ 4 არ უცდის № 1-ის ჩვენებას და აძლევს ზარბაზანს სამართით ტლანქ მიმართულებას მიზნისაკენ.

ყველა დანარჩენი მოქმედებანი ნომრების მიერ სრულდება ისე, როგორც განცალკევებულ დამიზნებით სროლის დროს.

№№ 1 და 2, რა წამს გათავდება სროლა ამრეკველით, სწევენ მალლა ფარის ზევითა ნაწილს.

№ 1, რა წამს გათავდება სროლა სამიზნო მილით ხურავს ფარის ფანჯრის ასათარებელს.

9. გრანატით სროლისათვის ყველა შემთხვევებში მიაწოდონ განკარგულება, ისე, როგორც მე-7 და 8 მუხლებშია, მხოლოდ უნდა წინასწარ უგანკარგულოს:

გრანატით!

განკარგულებას კი მილის დასაყენებლად არ იძლევა.



157-11-751

ყველა №№ იქცევიან ისე, როგორც შრაპნელით სროლისას, მაგრამ №№ 3, 5 და 6 არ აყენებენ მილს.

10. სროლის საწარმოებლად უგარკანგულოს: **ესა - და - ეს!** (ზარბაზნის ნომერი).

- № 1 ისვრის;
- № 2, გასროლის გათავეების შემდეგ, ალებს საკეტს.
- №№ 1 და 2, ლაფეტის გაცურების შეწყვეტის შემდეგ გადაკეცავენ საჯდომებს და სხდებიან ზედ.

11. გასროლის შემდეგ სამიზნოს და მილის ახალ განკარგულებამდე ზარბაზანს არა სტენიან, მხოლოდ დაუმიზნებენ ღია კლიტით.

მიღები შრაპნელებისა, რომლებიც №№ 3, 5 და 6 აქვთ, მზადდებიან თანახმად უკანასკნელ განკარგულების. ზარბაზნის გასატენად დაყენებათა შეუცვლელად — უგანკარგულოს:

ც ე ც ხ ლ ი!

ზარბაზნის გატენის შემდეგ გასროლა სწარმოებს განკარგულებით:

ან: ესა - და - ეს!

12. იმ შემთხვევაში თუ სროლის დროს, ყუთი ზარ-

ს ა ბ ა რ თ ვ ე ლ ო ს
 პ ა რ ლ ა მ ე ნ ტ ი ს
 მ ა რ ტ ვ ე ს უ ლ ო ს
 8 1 3 2 1 0 9 8 7 6 5

ბაზანთან არ იმყოფება და ზარბაზნის მიწვედა სწარმოებს ზარბაზნის წინალიდგან, ზარბაზნის ნაცვალი შველის მე-3 ნომერს მიღების დაყენებაში.

13. განკარგულებით:

1. ერთი ვაზნა! (ორი ვაზნა!)

2. ჩქარი ცეცხლი!

ზარბაზანი გაისვრის განკარგულებით ნაჩვენებ რიცხვს, ამასთანვე № 1 ყოველ გასროლის წინ ამოწმებს დამიზნებას.

14. განკარგულებით:

კ ა რ ტ ე რ ი!

ზარბაზანი, რა წამს მზად იქნება, ისვრის ზარბაზნის ნაცვალის განკარგულებით:

ესა - და - ეს!

15. მილის „კარტერ“-ზე დაყენებით სროლის დროს:

ა) დამიზნება ზარბაზნისა სწორდება მხოლოდ მაშინ, როცა ის შესამჩნევად იცვლის ადგილს,

ბ) ხუფი სამანძილო მილს შეიძლება არ მოაგლიჯონ.

16. მოძრავ მიზნებში პირდაპირი დამიზნების სროლის დროს:

№ 1: ა) შეუწყვეტლად დაუმიზნებს ზარბაზანს მიზნისკენ განკარგულებამდის:

ან ესა - და - ეს!

ბ) ამ განკარგულებით გაისვრიან იმ დროს, როდესაც მიზანი სამიზნო ხაზს გაუსწორდება.

ზარბაზნის ნაცვალი და დანარჩენი ნომრები მოქმედებენ ისევე, როგორც განცალკევებულ დამიზნებით სროლის დროს.

17. №№ 5 და 6 სარგებულობენ სროლის ყოველი შეწყვეტით და ალაგებენ მასრებს ცარიელ ლანკანში, ლანკნებს კი ყუთებში.

18. აწვის დროს № 1 დაუშვებს ჩახმახს კიდევ ორჯერ, თუ არ მოჰყვა გასროლა, პატარა ხნის შემდეგ:

№ 2: ა) იღებს ვაზნას ზარბაზნის ღრუდან,

ბ) აძლევს მას № 3-ს

№ 3: ა) იღებს მე-2 ნომრისაგან იმ ვაზნას, რომელმაც იმტყუნა და

ბ) სდებს მას ლანკანში.

19. ზარბაზანთან ყოველგვარ მოქმედების შესაჩერებლად უგანკარგულოს:



შესდექ!

ნომრები სწყვეტავენ ყველა მოქმედებას და რჩებიან იმ ადგილებზე, სადაც მათ მოუსწრო ამ განკარგულებამ.

ზარბაზნის ნაცვალი ამ განკარგულების გაცემის დროს ხელს მალლა სწევს.

დამიზნულ ზარბაზნის მდებარეობის აღნიშვნა. გადასვლა პირდაპირი დამიზნებიდან განცალკევებულზე.

20. პირდაპირის დამიზნებით სროლის დროს, მოძრავ მიზანში სროლის გარდა, აწარმოებენ აღნიშვნას დამიზნულ ზარბაზნის მდებარეობის სიმაღლეზე და მიმართულებაზე, სროლის შეუფერხებელივ.

ზარბაზნის ნაცვალი აჩვენებს № 1 აღსანიშნავ წერტილს; № 1 მოახსენებს ზარბაზნის ნაცვალს აღნიშვნის დროს მიღებულ დაყენებებს თარაზოსას და პანორამის კუთხისაზომისას.

თუ დამიზნულ ზარბაზნის მიმართულების აღნიშვნის დროს არ აღმოჩნდება მოხერხებული აღნიშვნისთვის საგანი, მაშინ ზარბაზნის ნაცვალის ბრძანებით გამოსდგამენ სარს.



სარს გამოსდგამს № 4.

21. თუ პირდაპირი დამიზნებით სროლის დროს წერტილი დაიმალება ან ცუდათ გამოჩნდება, მაშინ ზარბაზნის ნაცვალის ბრძანებით, № 1 მოუმართავს აღსანიშნავ წერტილში კუთხისაზომის და თარაზოს იმ დაყენებებით, რომლებიც მიიღეს აღნიშვნის დროს.

კუთხისაზომის, თარაზოს, სამიზნოს და მილის დაყენების შეცვლა. მიზნის გამოცვლა. ყუმბარის გამოცვლა.

22. კუთხისაზომის დაყენების გამოსაცვლელად— უგანკარგულოს:

მარცვნივ (მარცხნივ) 00!

ან. კუთხისაზომი 00—00! (ახალი კუთხისაზომის დანაყოფთა რიცხვი).

თარაზოს დაყენების გამოსაცვლელად— უგანკარგულოს:

თარაზო 00—00! (ახალი თარაზოს დანაყოფთა რიცხვი).

ან: **თარაზო მეტი (ნაკლები) 00!** სამიზნოს დაყენების გამოსაცვლელად— უგანკარგულოს:

00! (ახალი სამიზნოს დანაყოფთა რიცხვი).



ყოველ შემთხვევაში № 1:

ა) სცელის დაყენებას (კუთხისაზომისას, თარაზომისას, სამიზნოსას).

ბ) იძახის ხმამაღლა ახალ დანაყოფს.

გ) ასწორებს დამიზნებას და მიმართავს დახმარებისათვის მე-4 ნომერს მიმართულების შეცვლის დროს.

დ) როცა ზარბაზანი გასასროლად მზად იქნება, დაიძახებს: „მზადა“ და იღებს ზონარს.

შენიშვნა. № 2 შევლის № 1 სამიზნოს დაყენების გამოცვლაში.

23. მილის დაყენების გამოსაცვლელად—უგანკარგულოს:

მილი 00—00!

ან: დაცემაზე! (კარტეჩი!).

თუ ზარბაზანი გატენილი არ იყო:

№№ 3, 5 და 6 სცელიან იმ შრაპნელების მილების დაყენებას, რომლებიც მათ ხელში აქვთ, რის შემდეგ:

№ 3 ხმამაღლა იძახის ახალ დაყენებას და სტენის ზარბაზანს.



თუ ზარბაზანი გატენილი იყო:

№ 2: ა) იღებს ვაზნას ზარბაზნის ღრუდან და უჭირავს (იგი) ხელში.

ბ) ხურავს საკეტს იმის შემდეგ, როცა № 3 შესდებს ზარბაზანში ახალ ვაზნას.

გ) აძლევს მე-3 ნომერს ზარბაზნიდან გამოღებულ ვაზნას.

№№ 3, 5 და 6 ისევე იქცევიან, როგორც იმ შემთხვევაში, როცა ზარბაზანი არ იყო გატენილი, რის შემდეგ:

№ 3: ა) იღებს მე-2 ნომრისაგან ზარბაზნის ღრუდან გამოღებულ ვაზნას და

ბ) უცვლის მას მილის დაყენებას უკანასკნელ განკარგულების თანახმად.

24. მიზნის გამოსაცვლელად (ცეცხლის გადატანა) — უგანკარგულოს:

1. შესდექ!

2. ამა-და-ამ მიზანში!

და შემდეგ, აუ საჭიროა, დაუმატოს განკარგულე-



ბანი კუთხისაზომის, თარაზოს, სამიზნოს და მილის დაყენების გამოსაცვლელად.

შესრულება ზემოთ მოხსენებულსამებრ.

25. ყუმბარის გამოსაცვლელად — უგანკარგულოს:

1. შესდექ!

2. გრანატით!

ან. 1. შესდექ!

2. შრაპნელით — მილი .00!

(დაცემაზე! კარტეჩი!)

შესრულება ზემოთმოხსენებულისამებრ.

ზარბაზნის გამოცვლა. სრული შეწყვეტა და დროებითი შეჩერება ცეცხლისა.

26. ცეცხლის დროებით შეჩერებისთვის — უგანკარგულოს:

გამოიღე ვაზნა!

გატენილ ზარბაზანს სცლიან; შემდეგ № 2 სტოვებს საკეტს ღიას;



№№ 3, 5 და 6: ა) აყენებენ „კარტეი“-ზე იმ შრა-
პნელების მიღებს, რომლებიც ხელში აქვთ.

ბ) ალაგებენ ვაზნებს ლანკნებში.

გ) ალაგებენ ცარიელ მასრებს ლანკნებში და ამ
ლანკნებს—კი (მათთან ერთად)—ყუთში.

ამის შესრულების შემდეგ ყველა ნომრები დგებიან
თავის ადგილებზე (მუხლი 5).

მიზანში დამიზნული რჩება ზარბაზანი.

კუთვნილებას არ ალაგებენ.

27. ცეცხლის სრულად შეწყვეტისათვის უვარკანგუ-
ლოს:

გათავება!

გატენილ ზარბაზანს სცლიან, შემდეგ:

№ 1: ა) ჩამოუშვებს უარამდე ზარბაზნის სახაზინო
ნაწილს.

ბ) მოჰყავს ლაფეტი საშუალო მდებარეობაში.

გ) სამიზნოს და თარაზოს აყენებს ძირითად მდებარე-
ობაში, პანორამის კუთხისაზომს კი 00-00-ზე.

დ) თავსა ჰხურავს თარაზოს.

ე) შველის მე-2 ნომერს თარის ზევითა ნაწილის
ჩამოშვებაში.



ვ) ჰესნის სამიზნოდან პანორამას და აძლევს № 2-ეს.

ზ) გადმოჰკეცავს თავის საჯდომს.

№ 2: ა) ხურავს საკეტს.

ბ) უყრის სალაშქრო ჭინჭილას.

გ) გადმოკეცავს თავის საჯდომს.

დ) ჩამოუშვებს ფარის ზევითა ნაწილს (№ 1-ის დახმარებით).

ე) სწევს მალლა ფარის ქვეითა ნაწილს.

ვ) იღებს № 1-გან პანორამას და სდებს მას პანორამის ყუთში;

№ 3: ა) იღებს № 2-გან ვაზნას და, თუ იგი შრაპნელია, აყენებს იმის მილს „კარტეჩ“-ზე.

ბ) სდებს ვაზნას ლანკანში.

გ) შველის №№ 5 და 6 მასრების ლანკნებში და ლანკნების ყუთში ჩალაგებაში;

№ 4 გადასდებს სამართს;

№№ 5 და 6: ა) აყენებენ თავის შრაპნელების მილებს „კარტეჩ“-ზე.

ბ) ალაგებენ ვაზნებს და ცარიელ მასრებს ლანკნებში.

გ) ალაგებენ ლანკნებს ყუთებში დაჰხურავენ მათ

კარებს. ზევით მოხსენებულის შესრულების შემდეგ ნომრები ზარბაზნის ნაცვალის ბრძანებით:

ა) ამოაგორებენ ზარბაზანს თვლებისაგან და ხორთუმისაგან დატოვებულ კვლებიდან.

ბ) აკრავენ რაც ჩამოხსნილი კუთვნილება იყო და აცვამენ ხალთებს.

გ) ჩამოიკიდებენ ხმლებს, ჩამოიკვამენ დახვეულ მაზარებს და დგებიან თავის ადგილებზე (მუხ. 5, ნახ. 1).

თ ა ვ ი IV.

პირადი შემადგენლობის საფარი.

28. სროლის დროს ზარბაზნის ნაცვალი და ნომრები განსაკუთრებულ ბრძანების მიუღებლად ეფარებიან ზარბაზნის ფარს და ყუთს.

შენიშვნა. თუ რაიმე მიზეზისა გამო ზარბაზანთან არ იმყოფება ყუთი, მაშინ შეიძლება მას მოხსნან ფარები, მიიტანონ ზარბაზანთან და ზარბაზნის ნაცვალის ჩვენებით დააყენონ ზარბაზნის მარჯვნივ ან მარცხნივ. ხსნიან ფარებს ყუთიდან და



მიაქვთ ზარბაზანთან: № 5-ეს—წინა ფარი, № 6-ეს —უკანა; ორივე ეს ნომრები, ზარბაზნის ნაცვალის ჩვენების თანახმად, ან რჩებიან ზარბაზანთან და ეფარებიან მოტანილ ფარებს, ან ბრუნდებიან ყუთთან.

ამ ფარებს აცლიან ზარბაზანს და უკეთებენ ისევ ყუთს იგივე ნომრები განკარგულებით: „გათავება“.

29. თუ ზარბაზანი დგას სანგარში, ან მის ახლო ამოთხრილია თხრილები, მაშინ ნომრების დასათარავად— უგანკარგულოს:

შეეფარეთ!

№.№ 1, 3, 5, და 6 ეფარებიან მარცხენა თხრილებს, ზარბაზნის ნაცვალი და №.№ 2 და 4—მარჯვენას.

30. თუ სასურველია ნომრების ამოფარება რომელიმე ადგილობრივ მყოფ საგნების უკან, მაშინ ამას ასრულებენ იმავე განკარგულებით, წინასწარ მიცემულ ჩვენების თანახმად.

თ ა ვ ი V.

დაკლებულ ნომრების მოადგილეების დანიშვნა.

31. იმ შემთხვევაში თუ გამოაკლდა ზარბაზნის ნაცვალი, ზარბაზნის უფროსად დგება წინდაწინ დანიშნული მოადგილე, რომელიც ამასთანავე ასრულებს თავის მოვალეობას ნომრისას.

დაკლებული ნომრების მოადგილეები ინიშნებიან ზარბაზნის უფროსის ჩვენებით.

თუ საჭირო იქნება, ნომრის მოვალეობა ზარბაზნის ნაცვალმა უნდა შეასრულოს და აგრეთვე ამისთვის მოწვეულნი უნდა იყვნენ №№ 7 და 8.

თ ა ვ ი VI.

დასვენება და ნომრების შეგროვება.

32. უგანკარგულოს:

მოისაქმე!

ამ განკარგულებას იძლევიან მხოლოდ გამოცლილ ზარბაზანთან.



ა) №№ 3, 5 და 6 აყენებენ „კარტეჩ“-ზე იმ შრა-
პნელების მიღებს, რომლებიც მათ ხელში აქვთ.

ბ) აწყობენ ვაზნებს ლანკნებში.

გ) ზარბაზნის ნაცვალი და ნომრები ისწორე-
ბენ ტანისამოსს და მოკაზმულობას და შეუძლიათ მი-
იღონ დასასვენებლად თავისუფალი მდგომარეობა; ზარ-
ბაზნისაგან მოშორება შეუძლიათ მხოლოდ უფროსის ნე-
ბართვით.

33. განკარგულებით:

1. **ზარბაზნის უკან!**

2. **წა!**

ზარბაზნის ნაცვალი და ნომრები ეწყობიან ერთ ნა-
ბიჯზე ხორთუმის უკან (სამართის უკან, თუ ის გადაკე-
ცილია), სახით ზარბაზნისკენ, ორ მწკრივად, ნომრების
რიგზე მარჯვნიდან: კენტი ნომრები პირველი, ლუწი—
მეორე მწკრივში, ზარბაზნის ნაცვალი ნომრების მარჯვე-
ნა ფრთაზე.

34. განკარგულებით:

1. **ზარბაზანთან!**

2. **წა!**



ზარბაზნის ნაცვალი და ნომრები იჭერენ თავიანთ ადგილებს ზარბაზანთან (მუხლი 5).

თ ა ვ ი VII.

ნომრების თვლა.

პარკში №№ ბის ცვლის საწარმოო მაცადინობის დროს უგანკარგულონ:

ნომრებო გასაცვლელად

წა!..

პირველი განკარგულების შესასრულებლად №№ 1, 2, 3, 4 და 5 მობრუნდებიან მარცხნისაკენ, მე № 6 კი — ირგვლივ.

მეორე განკარგულებით № 6 მიდის ზარბაზნის და ყუთის წინ მე № 2-ს ადგილას; № 5 — მე № 6-ს ადგილას; მე № 3 — მე № 5 ადგილზე; № 1 — მე № 3 ადგილას; № 4 — მე № 1 ადგილას; მე № 2 — მე № 4 ადგილას.



განყოფილება II

გაუბიჯასთან მოქმედება

თ ა ვ ი I

პირადი შემადგენლობის დათვლა და პიროვნებათა აღგილები.

1) ზარბაზანი და ყუთი შეადგენენ განუყოფელ ერთეულს.

2) ზარბაზანთან და ყუთთან სიმოქმედოთ ინიშნება ზარბაზნის ნაცვალი, ყუთის მტარებელი ორ ზარბაზანზე 1 და 8 ნომერი:

№ 1—დამმიზნებული

№ 2—მესაკეტე

№ 3—გამტენი

№ 4—მესამართე

№ 5—დამყენებელი

№ 6—მემასრე

№ 7—მესამართე

№ 8—მეყუთე

სროლის დროს ყუთი უნდა იდგეს ზარბაზნის გვერდით $1/2$ ნაბიჯზე მარცხნივ ისრით სროლის პირისკენ.

ყუთის ღერძი უნდა იქნეს 1 ნაბიჯზე საომარ ღერძის უკან. კარები გაღებული და აწეულია.

ორი ლანკანი ვაზნით ამოღებულია ყუთიდან და ყუთის კარის და ნომრების შორის ლანკანები—ლიაა.

შენიშვნა. თუ ბრძოლის პირობები მოითხოვს, ყუთი შეიძლება დადგმული იქნეს ზარბაზნის მარჯვნივ.

4. ზარბაზნის ნაცვალი არის ზარბაზნის უფროსი, ის მოვალეა დასდგას ზარბაზანი პოზიციაზე შეძლებისამებრ ისე, რომ გვერდზე არ იყოს გადახრილი; უბრძანოს ამოთხარონ კვალი სახნისის მისაბჯენათ.

ბ) დაფარულ პოზიციაზე ზარბაზნის დადგმის შემდეგ უბრძანოს საფარის თხემზე ზარბაზნის დამიზნებით განსაზღვროს უმცირესი სამიზნო, როგორც ზარბაზნის ღერძის მიმართულებით, აგრეთვე მის ორთავე მხარეს, დახლოვებით, სწორი კუთხის ფარგლებში (და დანაყოფი კუთხის საზომის 3,0--4,0).

გ) თვალყური ადევნოს რომ ზარბაზნის პირდაპირ არ იქნეს ისეთი საგნები, რომლებსაც შეუძლია შრაპნელების ნაადრევი გასკდომა გამოიწვიოს.



დ) თვალყური ადევნოს ნომრების სწორე და სწრაფ მოქმედებას.

ე) თვალყური ადევნოს მატერიალურ ნაწილის რიგიან მდგომარეობას და ზომა მიიღოს დაზიანებულის გასასწორებლათ.

ვ) თვალყური ადევნოს ზარბაზნის უახლოეს მიწვდის განუწყვეტლობას.

ზ) უბრძანოს ზარბაზნის გაგორება სხვა ადგილზე ($11\frac{1}{2}$ —2 ნაბიჯზე), თუ ხორთუმის ქვეშ მიწა გაფხვიერდა (როდესაც დამიზნების წერტილი 100 საჯენზე ახლოა— ზარბაზანი წერტილის მიმართულებით უნდა გაგორდეს)

ც) მიიღოს და ჩაიწეროს ზარბაზნის შესახები დაყენებანი და გადასცეს ისინი თავის ზარბაზანს მათი საბოლოო მნიშვნელობით. ჩაიწეროს ზარბაზნის მიღებული დაყენებანი და ნომრები.

თ) პირდაპირი დამიზნებით სროლის დროს, თუ დამიზნების წერტილი ცუდათ გამოჩნდება, ან დაიმალება, უნდა უბრძანოს პირველ ნომერს გადავიდეს განცალკევებულს დამიზნებაზე.

ი) სახიფათო სიახლოეზე ნიშანში სროლის დროს— უჩვენოს № 1-ს მიზნის არე.



კ) ბრძოლის დროს თვალყური აღევნოს, რომ ნომრებმა მოიხმარონ ფარი და ყუთი მტრის ნასროლისაგან დასაფარავად, სროლის დროებითი შეწყვეტის დროს კი უბრძანოს ამოთხარონ თხრილები ნომრებისთვის და საფარები ზარბაზნის და ყუთისთვის თუ ამის შესახებ განკარგულება, იქმნა გაცემული.

ლ) მასრის აწვის შემდეგ თუ ორჯელ ჩახმახის დაცემით არ მოხდა გასროლა—ცოტა ხნის დაცდის შემდეგ, ვინაიდან, გასროლა შესაძლებელია შეფერხდეს, თუ სროლა სწარმოებდა ზარბაზნებით ან ერთი ზარბაზნით უბრძანოს ნომრებს „გატენეთ ზარბაზანი ახალი მასრით“. სხვა სახით სროლის დროს ზარბაზანი იცლება და არ იტენება შემდეგ განკარგულებამდის. ხმა მალლა აუწყებს მწყობრის თავს: „ეს და ეს ზარბაზანი აიწვა“. ზარბაზნის ღრუში მასრის გაჭედის დროს უბრძანოს № 4-ს ზუმბით გამოაგდოს იგი ტუჩიდან;

ნ) თუ ყუმბარა გაიჭედა, ისე მოიქცეს როგორც მეორე დამატებაშია ნაჩვენები.

ო) იმ შემთხვევაში თუ თვითონ გამოაკლდება, უნდა დანიშნის თავის მოადგილეთ რომელიმე ზარბაზნის ნომერთაგანი;

5. ზარბაზნის ნაცვალ დგება ყუთის უკან, ერთ ნაბიჯზე №№ 3 და 5—ს უკან; ნომრების მოქმედების დროს კი იქ იმყოფება, სადაც საჭიროდ დაინახავს და, იმის და, მიხედვით თუ რა ადგილზე იმყოფება, ეფარება ფარს ან ყუთს.

ნომრები დგებიან:

№ 1—ლაფეტის ნარცხენა მხარეზე, სახით მინდვრისაკენ;

№ 2—ლაფეტის მარჯვენა მხარეზე, სახით თითონ ლაფეტისკენ ორთავენი მჭიდროდ ლასტებთან სახაზინო ჩანაკვეთის სიმაღლეზე;

№ 3—ერთ ნაბიჯზე ყუთის უკან, მის მარჯვენა ნაწილის პირდაპირ, სახით მინდვრისაკენ;

№ 4—გადადებულ სამართის შუაგულის პირდაპირ სახით ლაფეტისაკენ, მე—2 ნომერზე გასწორებით;

№ 5—ყუთის შუაგულის უკან, სახით მინდვრისაკენ; მე—3 ნომერზე გასწორებით;

№ 6—მე—5 ნომერზე მარცხნივ-სახით ლაფეტისკენ, მარცხენა მხარით მჭიდროდ ყუთის მარცხენა ნაწილთან,



№ 1, 2 და 4 ეფარებიან ფარებს, №№ 3, 5 და 6 ყუთს;

№ 7—გადაკეცილ სამართის შუაგულის და № 4—ს პირდაპირ, სახით ლაფეტისაკენ, მე-1 ნომერზე გასწორებით.

№ 8—იმყოფება ყუთის წინალთან, და მის პოზიცი-
აზე გაყვანის შემდეგ დგება ¹/₂, ნაბიჯზე ყუთის წინალის
უკან, სახით ზარბაზნისაკენ; თუ № 8 მიიღებს ბრძანებას
დარჩეს ზარბაზანთან, მაშინ მის ადგილს უჩვენებს ზარ-
ბაზანის ნაცვალი.

ზარბაზანთან მოქმედების დროს № 1 ზის გადასა-
კეც საჯდომზე. ზარბაზნის ნაცვალი, და დანარჩენი ნომ-
რები, თუ არ მიუღიათ განსაკუთრებული ბრძანება არიან
დაჩოქილები, მუხლების ქვეშ სამუხლებზე. ნომრებს ნება
ეძლევათ მიიღონ ისეთი მდგომარეობა, რომელიც მათ გაუ-
ადვილებს მოვალეობას და ამასთანვე შეძლებას მისცემთ
იქმნენ მოფარებულად. ლაფეტის უკან დაცურების შეწყვე-
ტამდე (მაგარსა და მჭიდრო ნიადაგზე—პირველ გასრო-
ლის შემდეგ, რბილ ნიადაგზე კი—მე-2, მე-3 გასროლის
შემდეგ ნომრები გასროლის წინ შორდებიან ზარბაზანს
იმდენად, რომ ლაფეტმა უკან დაცურების დროს არ გაჰ-
კრას მათ). როცა დაცურება შესწყდება № 3 დგება ზარ-
ბაზნის ჩამონაკვეთთან № 1-ს უკან; № 4 და № 7—სამართთან.

თ ა ვ ი II.

ზარბაზნის სროლისთვის მომზადება.

6. ზარბაზნის და ყუთის პოზიციაზე დაყენების შემდეგ უგანკარგულოს:

საომრად!

ამ განკარგულებით ნომრები იხსნიან ხმლებს და დახვეულ მაზარებს (ფარაჯებს) და ალაგებენ მათ 4 ნაბიჯზე ყუთის უკან, რის შემდეგ:

№ 1: ა) ხდის ხალთას სამიზნოს და სდებს მას ლაფეთზე,

ბ) იღებს მე-2 ნომრისაგან პანორამას.

გ) სდებს მას სამიზნოს ბუდეში,

დ) ათვალეირებს კუთხის-საზომს, სამიზნოს და თარაზოს და მოჰყავს ისინი ძირითად¹⁾ მდგომარეობაში.

№ 2: ა) იღებს სანაპანორამო ყუთიდან პანორამას

1) ძირითადი მდგომარეობა: სამიზნო დაშვებულია უარამდე; კუთხის-საზომი და თარაზო=30—0; ამრეკველი=0.



ბ) გადასცემს № 1-ს.

გ) დაუშვებს ფარის ქვეითა ნაწილს.

დ) ახდის ხალთებს ზარბაზნის სახაზინო ნაწილს და ტუჩს და სამიზნო ხალთასთან ერთად აწყობს მათ ჩამოხსნილ ხმლებთან,

ე) აძრობს სალაშქრო ჭინჭილაკს,

№ 3 შველის № № 5 და 6:

ა) ყუთის გაღებაში და მისი კარების აწევაში

ბ) ორ ყუმბარებიან და მასრებიან ლანკნების ამოღებაში და მათი მიწაზე დალაგებაში;

შენიშვნა: თუ ზარბაზანთან არ იმყოფება ყუთი და კვება სწარმოებს ზარბაზნის წინალიდან, რომელიც იმყოფება ზარბაზნის უკან, მაშინ:

№ 3: ა) მირბის ზარბაზნის წინალოთან,

ბ) იღებს იქიდან ერთ ლანკანს ყუმბარებით და მასრებით.

გ) მიაქვს ზარბაზანთან და სდებს ლაფეტის მარცხენა ლასტის გასწრივ, № 1-ს უკან, ისე რომ ზარბაზნის გოგორა გაცურების დროს ზედ არ შესდგეს.

№ № 4 და 7 ა) გადაკეცავენ სამართს,



ბ) გამოხსნიან ნიჩბებს, ზუმბას და სარს და აწყო-
ბენ მათ 2 ნაბიჯზე ლაფეთის მარჯვნივ;

№ № 5 და 6: ა) აღებენ ყუთს და ჩამოუშვებენ
მის კარებს,

ბ) იღებენ ორ ლანკანს ყუმბარებით და მასრებით
და აწყობენ მიწაზე;

გ) აღებენ ლანკნებს:

№ 8 თუ დატოვებული იქნებიან ზარბაზანთან მოი-
ქცევიან ზარბაზნის ნაცვალის ჩვენებისამებრ

ყველა ნაჩვენებ მოქმედებათა შესრულების შემდეგ,
ზარბაზნის ნაცვალი და ყველა ნომრები დაიხოქებენ
თავიანთ ადგილებზე.



თ ა ვ ი III

სროლა.

განცალკევებულ დამიზნებით შრაპნელით სროლის დროს—უგანკარგულოს:

- 1) შრაპნელით!
- 2) ამა-და-ამ მიზანში!
- 3) მოუმარჯვეთ ამა-და-ამისკენ!
- 4) წამალი!
- 5) კუთხის საზომი 00—00¹)!
- 6) თარაზო 00—00²)!
- 7) სამიზნო 00!
- 8) მილი 00! (დაცემაზე! კარტეჩი!)

№ 1: ა) აყენებს კუთხის-საზომს, თარაზოს და სამიზნოს განკარგულებით დაყოფილ რიცხვზე, და ხმა მალლა იმეორებს ყველა დაყენებებს.

1) პირველი ორი რიცხვი ეხება რგოლს, მეორე ორი—პანორამის კუთხისაზომის დაფს

2) პირველი ორი რიცხვი ეხება რკალს. მეორე ორი—თარაზოს დაფს.



- ბ) მოუმარჯვებს ზარბაზანს ნაჩვენებ წერტილს,
- გ) როცა ზარბაზანი მზად იქნება გასასროლად — დაიძახებს — „მზადაა“.

№ 2 ა) გამოსწევს მათგან თხილებელს (თუ ჩაძირულია),

- ბ) ალებს საკეტს
- გ) როცა ზარბაზანი გატენილია, ხურავს საკეტს და ილებს ზონარს

№ 3 ა) ილებს ყუმბარას № 5-გან

- ბ) ამოწმებს და ხმამაღლა კითხულობს მილის დაყენებას,

გ) უახლოვდება ზარბაზნის სახაზინო ჩამონაკვეთს,

დ) სდებს ყუმბარას ზარბაზანში.

ე) ილებს № 6-გან მასრას და სდებს მას ზარბაზანში.

№№ 4 და 7 ა) უახლოვდებიან სამართს,

- ბ) მისი საშუალებით მომარჯვებელის ჩვენების თანახმად ამოძრავებენ ხორთუმს;

№ 5 ა) ილებს ლანკანიდან ყუმბარას

ბ) აყენებს მილს განკარგულებისამებრ

გ) გადასცემს ყუმბარას მე 3 ნომერს

დ) ილებს ლანკანიდან შემდეგ ყუმბარას



ე) ამოწმებს ან აყენებს მილს და და უჭირავს ხელში
№ 6 ა) იღებს ლანკანიდან მასრას და გადასცემს

მე 3 ნომერს.

ბ) ამოწმებს.

გ) იღებს ლანკანიდან შემდეგ მასრას.

ზარბაზნის ნაცვალი როცა ზარბაზანი მზად არი
გასასროლად მაღლა აწევს ხელს.

8. შრაპნელით სროლისთვის—განუცალკევებელ და-
მიზნების დროს, როცა მომარჯვება სწარმოებს ამრეკველთან
საჭვრეტე მილით უგანკარგულოს:

1) შრაპნელით (ბომბით)!

2) ამა-და-ამ მიზანში!

3) მოუმარჯვე ამა-და-ამისაკენ!

4) ამრეკველი 0¹)!

5) წამალი!

6) კუთხის-საზომი 00—00!

7) სამიზნო 00!

1) პანორამით პირდაპირი მომარჯვების დროს ამრეკველი დაყვ-

ნებული უნდა იყოს სულ მუდამ ნოლზე



8) მილი 00! (დაცემაზე! კარტეჩი!)

ან: 1) შრაპნელით! (ბომბით!)

2) ამა-და-ამ მიზანში!

3) მოუმარჯვე ამა-და-ამისკენ!

4) საჭვრეტი მილით!

5) წამალი!

6) სამიზნო 00!

7) მილი 00! (დაცემაზე! კარტეჩი!)

განკარგულებით: „ამრეკველით 0“.

№№ 1 და 2, თვითეული თავის ადგილიდან, ჩამო-
უშვებენ ფარის ზევითა ნაწილს.

განკარგულებით: „საჭვრეტი მილით“:

№ 1 გადასწევს ფარის ფანჯრის მოსაფარებელს
ორივე შემთხვევაში:

№ 1 მოუმარჯვებს ზარბაზანს ნაჩვენებ მიზანში ამ-
რეკველით, ამასთანავე ამრეკველი სულ მუდამ დაყენებუ-
ლი უნდა იყოს ნოლზე, ან საჭვრეტელ მილზე.

№ 4 არ უცდის № 1-ის ჩვენებას და აძლევს ზარ-
ბაზანს სამართით ტლანქ მიმართულებას მიზნისაკენ.

ყველა დანარჩენი მოქმედებანი სრულდება ნომრე-



ბის მიერ ისე, როგორც განცალკევებულ დამიზნებით სროლის დროს.

№№ 1 და 2 რა წამს გათავდება სროლა ამრეკვლით სწევნ მალლა ფარის ზევითა ნაწილს.

№ 1 რა წამს გათავდება სროლა საჭვრეტელის მილით ხურავს ფარის ფანჯრის მოსაფარებელს.

9. ბომბით სროლისთვის ყველა შემთხვევებში მიაწოდოს განკარგულებანი ისე, როგორც მე-7, და 8 მუხლებშია, მხოლოდ წინასწარ უნდა უგარკანგულოს: ბომბით!

მილის დასაყენებელ განკარგულებას კი არ იძლევა. ყველა ნომრები იქცევიან ისე, როგორც შრაპნელით სროლის დროს, მხოლოდ № 3 და 6 არ უყენებენ მილს.

10. სროლის საწარმოებლად—უგანკარგულოს:

ესა-და-ეს! (ზარბაზნის ნომერი).

№ 1 ან № 2 ისვრის. თუ სროლა სწარმოებს გრძელი ზონარით—ისვრის № 2; თუ სროლა სწარმოებს უზონაროდ ისვრის № 1.

№ 2 გასროლის გათავების შემდეგ, აღებს საკეტს.

№ 1 ლაფეტის გაცურების შეწყვეტის შემდეგ, გადაჰკეცავს საჯდომს და სხდება ზედ.

გასროლის შემდეგ სამიზნოს და მილის ახალ განკარგულებამდე ზარბაზნს არა სტენიან, მხოლოდ მოუმარჯვებენ ღია საკეტით.

მიღები შრაპნელებისა, რომლებიც №№ 3 და 5, იმყოფებიან-მზადდებიან თანახმად უკანასკნელ განკარგულების.

ზარბაზნის გასატენათ დაყენებულია შეუცვლელად — უგანკარგულოს:

ცეცხლი!

ზარბაზნის გატენის შემდეგ გასროლა სწარმოებს განკარგულებით:

ესა-და-ეს!

12. იმ შემთხვევაში თუ სროლის დროს, ყუთი ზარბაზანთან არ იმყოფება, და ზარბაზნის მიწვდა სწარმოებს ზარბაზნის წინალიდან, ზარბაზნის ნაცვალი შველის მე-3 ნომერს მიღების დაყენებაში.

დანარჩენი მოქმედებანი სრულდება ისე, როგორც არის ნაჩვენები სუბუქი არტილერიისთვის.



განყოფილება III.

სწავლა შემბული ზარბაზნით.

თ ა ვ ი I.

პირადი და ცხენების შემადგენლობის დათვლა და შემბა.

36. შემბულ ზარბაზანთან და ყუთთან იმყოფებიან ზარბაზნის ნაცვალი, ყუთის გამძღოლი, 8 ნომერი და 6 მეცხენოსნე.

თვითეულ შემბულობაში 3 მეცხენოსნე: საძირე, შუა და წინა საყევარისა.

37. ზარბაზანსა და ყუთში აბავენ სამ-სამწყვილ ცხენს: საძირე წყვილი, შემბული ლაჯანში წყვილი შუა საყევარისა, მიბმული გასაწევ საყევარში, და წყვილი წინა საყევარისა, მიბმული შუა საყევარზე. თვითეულ წყვილში მარცხენა ცხენს, მეცხენოსნესთვის რომ არის, ჰქვია უნაგრიანი, მარჯვენას კი — სადავიანი ცხენი.

38. შესამბელად ზარბაზნის ნაცვალი უგანკარგულეbs:

შუაში!



ამ განკარგულებით მეცხენოსნეებს მოჰყავთ ცხენები ზარბაზანსა და ყუთთან; ნომრები მიდიან ცხენებთან და აბამენ; ზარბაზანთან—№№ 2 და 3 საძირე ცხენებს, №№ 4 და 5— მიმდევრობით შუა და წინა საყევარს ამასთანავე წყვილი ნომრები—უნაგრიანებს, კენტი ნომრები კი—სადავიანებს; ყუთთან—№ 6 საძირე ცხენებს, №№ 7 და 8 მიმდევრობით შუა და წინა საყევარს, ამასთანავე № 8—უნაგრიანებს, ნომერი მე-7 კი—სადავიან ცხენებს. მეცხენოსნეები შველიან ნომრებს ცხენების შემბაში, საძირე ცხენოსნები კი, გარდა ამისა, თვითონა ჰკრავენ სამატებს.

შემშის გათავების შემდეგ ზარბაზნის ნაცვალი განკარგულებას მისცემს:

1. ზარბაზანთან!

2. წა!

მეორე განკარგულებით ნომრები მიდიან ზარბაზანთან და ყუთთან.

შენიშვნა. № 1 ათვალეიერებს ზარბაზანს და ზარბაზნის წინაღს და, თუ ნაბრძანებია, ჰხდის ხალთებს.



39. პასუხისმგებლობა შემბულობის წყვილის რიგი-
ანობაში და სისწორეში ადევს შესაფერ მეცხენოსნეს;
პასუხისმგებლობა ყუთია შემბულობის რიგიანობაში და
სისწორეში ადევს ყუთის გამძლოლს; ზარბაზნისა და ყუ-
თისა კი — ზარბაზნის ნაცვალს.

40. გამოსაშვებათ ზარბაზნის ნაცვალი უგანკარგუ-
ლებს:

გამოუშვი!

ამ განკარგულებით ნომრები, როგორც შემბის დროს,
მიდიან ცხენებთან და გამოუშვებენ ცხენებს, ამასთანავე
№№ 4 და 5 — მიმდევრობით წინა და შუა საყევარს.

თ ა ვ ი ი I I .

ზარბაზნის წესრიგები.

41. წესრიგი ბრძოლისთვის: 1) ზარბაზანი და ყუ-
თი ჩამოლებულია წინალებიდან და დალაგებულია ერთი
მეორის გვერდით (ნახ. 2), წინალები იმყოფებიან საფა-
რის უკან ან უფროსისაგან ნაჩვენებ ხანზე
(ფრთის უკან, ან უკან); 2) ზარბაზანი ჩამოლებულია წი-



ნალიდან (ნახ. 3), ზარბაზნის წინალი დგას ზარბაზნის უკან ზურგით ზარბაზნისკენ; ყუთი იმყოფება ზარბაზნის წინალის წინ ან გაჰყავთ საფარის უკან (ახლო წაყენება).

42. **წესრიგი მოძრაობისთვის:** ზარბაზანი და ყუთი ჩამოცმულია წინალებზე. ორივე შემბულობა იმყოფება ან ერთი მეორის უკან 3 ნაბიჯის ხანაზე (ნახ. 4), ან ერთი მეორის გვერდით 6 ნაბიჯის ხანაზე (ნახ. 5 და 6).

43. ხანები შემბულოობათა შორის ითვლება წინა შემბულოობის ბოლოდან უკანა შემბულოობის თავამდის მოძრაობის ხაზზე.

44. **ხანები.** შემბულოობათა შორის ითვლება ერთი შემბულოობის შუაგულიდან მეორის, გვერდზე მდგომის, შუაგულამდის, იმ ხაზზე, რომელიც პერპენდიკულარულია მოძრაობის მიმართულებასთან.

თ ა ვ ი III.

ჯარისკაცთა ადგილები ადგილზე დალაგების დროს და მოძრაობაში.

45. ზარბაზნის ნაცვალი (ყუთის გამძლოლი) მეთაურ შემბულოობისა — ამავე შემბულოობის წინ, უკანასი კი — წინაგაწევის ცხენოსნის გვერდით.



მეთაურ შემბულობის წინა საყევარის, მეცხენოსნე—
ერთ ნაბიჯზე ზარბაზნის ნაცვალის უკან (ყუთის გამძლო-
ლის უკან), ამასთანავე ცხენი ჰყავს მარჯვნივ ზარბაზ-
ნის ნაცვლისაგან (ყუთის გამძლოლისაგან), უნაგრიანი
კი—იმის მარცხნივ; დანარჩენი ორივე შემბულობების
გასწორებულნი არიან კეფაში (ნახ. 4). თუ ყუთი გვე-
რდზე სდგას, მაშინ ყუთის გამძლოლი და ყუთის მეცხე-
ნოსნეები სწორდებიან ზარბაზნის ნაცვალზე და შესაფერ
ზარბაზნის მეცხენოსნეებზე.

46. ადგილზე დალაგების დროს ნომრები დგებიან
მე-5 ნახატის თანახმად.

47. ზარბაზანი და ყუთი მოძრაობენ მათზე მჯდო-
მარე ნომრებით, რომლებიც ჯდებიან მოძრაობის დაწყე-
ბისათანავე განკარგულებით, რომელიც ნიშნავს ალღურს,
მოძრაობაში კი, თუ ნომრები რაიმე მიზეზისა გამო არა
სხედან,—განკარგულებით:

ნომრებო დაჯექით!

№№ 1, 2 და 3 ჯდებიან ზარბაზნის წინაღზე, №№
7 და 8 ყუთის წინაღზე და №№ 4, 5 და 6 ყუთზე
(ნახ. 6).

შენიშვნა. განკარგულებით:

სმენა!

ნომრები ჰკიდებენ მარჯვენა ხელებს სახელურებს.

58. განკარგულებით:

ნომრებო ჩამოდი!

ან: ნომრებო ნუ დაჯდები!

ნომრები დალაგდებიან (რჩებიან) ზარბაზნისა და ყუთის აქეთ იქით (ნახ. 5).

თ ა ვ ი IV

შემბულ ზარბაზნის მოძრაობა.

აღლურები.

49. **ნაბიჯი**—სისწრაფით 5—6 ვერსი საათში (1 ვერსი 12—10 წუთში).

ჩორთი—სისწრაფით 12 ვერსი საათში (1 ვერსი 5 წუთში), შეუწყვეტლივ არა უმეტეს 3 ვერსისა.

ნავარდი—სისწრაფით 14—16 ვერსი საათში (1 ვერსი თითქმის 4 წუთში), შეუწყვეტლივ არა უმეტეს 2



წუთისა; მოძრაობა ნავარდით იხმარება განსაკუთრებულ შემთხვევებში, ამასთანავე დასაშვებია ყველა ცხენები არ აქენონ.

50. ცვალებადი ალლურით მოძრაობის დროს უნდა იარონ სისწრაფით 7-გან 8 ვერსამდის საათში, ხან ნაბიჯით, ხან ჩორთით.

შენიშვნა. ცუდ გზებზე და მძიმე ნიადაგზე მოძრაობის დროს 49 და 50 მუხლებში ნაჩვენები ნომრები მცირდება,

განკარგულებანი.

51. განკურგულებანი გაიყოფებიან წინასწარზე და აღსასრულებელზე. პირველს ჰყოფს მეორისაგან მცირედი დროს დახანება.

52. აღსასრულებელი განკარგულებანი; **წა! პირდაპირ, შესდექ და გასწორდი**, აგრეთვე განკარგულება დიდი ალლურიდან პატარა ალლურზე გადასასვლელად, გამოითქმიან გრძლათ.

53. განკარგულება, რომელიც ნიშნავს ალლურს,

გამოითქმის უკანასკნელ წინასწართან ერთად, დაუყოვნებლივ განკარგულების „წა“-ს წინ.

მოძრაობის დასაწყისი.

54. ცხენიან ჯარისკაცთა შესახდომით—უგანკარგულოს:

1. ცხენებთან!

2. შესჯექ!

პირველ განკარგულებით ისინი მიდიან თავის ცხენებთან, მეორეთი კი—სხდებიან; №№ 3 და 7 მეორე განკარგულებით ჰკრავენ ლატანის კონკილებს: № 3—ზარბაზნის წინაღთან, № 7—ყუთის წინაღთან.

55. მოძრაობის დასაწყებათ—უგანკარგულოს:

1. ნაბიჯით (ჩორთით, ნავარდით!)

2. წა!

ან: 1. მიმართულება იქითკენ, ალღური!

2. წა!

მოძრაობის დროს ზარბაზნის ნაცვალს (ყუთის გამძლოლს) უჭირავს ნაჩვენები მიმართულება და მიჰყავს თავის ცხენი დანიშნული ალღურით.

56. ხანა მეთაურ შემბულობაში ზარბაზნის ნაცვალის (ყუთის გამძლოლის) და წინა საყევარის მეცხენოსნის შორის დამოკიდებულია ალღურზე: ნაბიჯით სიარულის დროს—1 ნაბიჯი, ჩორთით—3 ნაბიჯი და ნავარდით 6 ნაბიჯი; ხანა ზარბაზანსა და ყუთს შორის: ნაბიჯით და ჩორთით სიარულის დროს—3 ნაბიჯი, და ნავარდით 6 ნაბიჯი.

უსწორ-მასწორ-ადგილზე მოძრაობის დროს ხანა ზარბაზნისა და ყუთს შორის შეიძლება გაადიდონ.

57. ზარბაზნის ნაცვალს (ყუთის გამძლოლს), მიჰყავს რა ზარბაზანი (ყუთი), თვალს ადევნებს წინ მდებარე ადგილს, უვლის დაბრკოლებებს და, თუ შემთხვევა მოითხოვს, უცბად შემბულობის გაჩერებას—სწევს მარჯვენა ხელს მაღლა; გარდა ამისა, თუ საჭიროა, უგანკარგულოს: **ფეხებ ქვეშ!**

რათა მიიპყროს ყურადღება მეცხენოსნებისა. თუ საჭიროება მოითხოვს ზარბაზნის ნაცვალი (ყუთის გამძლოლი), გააფრთხილებს რა წინა საყევარის მეცხენოსნს, გამოეყოფა შემბულობას, რამდენხედაც საჭიროა.



58. აღლურის გასადიდებლად — უგანკარგულოს:

1. **ჩორთით (ნავარდით)!**

2. **წა!**

59. აღლურის შესამცირებლად — უგანკარგულოს.

ნაბიჯით (ჩორთით)!

ზარბაზნის გაჩერება.

60. ზარბაზნის (ყუთის) გაჩერება შეიძლება შემდეგ სივრცეზე: ნაბიჯით მოძრაობის დროს — 5 ნაბიჯი, ჩორთით — 10 ნაბიჯი და ნავარდით — 20 ნაბიჯი.

61. ზარბაზნის გასაჩერებლად — უგანკარგულოს:

1. **ზარბაზანო!**

2. **შესდექ!**

62. ზარბაზნის გასასწორებლად — უგანკარგულოს:

გასწორდი!

ამ განკარგულებით ზარბაზნის ნაცვალი ან ყუთის გამძლოლი გამოდიან 6 ნაბიჯზე წინ და ჩერდებიან, თუ ერთი მეორის გვერდით იყვნენ (ნახ. 5 და 6). მაშინ ორივენი გამოდიან ერთსა და იმავე დროს და გაჩერების შემდეგ ყუთის გამძლოლი სწორდება ზარბაზნის ნაცვალზე.



შემბულობებს მიაწვევინებენ თავთავიანთ ადგილებამდის, კეფაში გასწორებით, და თუ გვერდზე უდგნენ, მაშინ ყუთის შემბულობის მეცხენოსნეები, გარდა ამისა, სწორდებიან ზარბაზნის შემბულობის მეცხენოსნეებზე.

63. ცხენიან ჯარისკაცების დასაქვეითებლად—უგანკარგულოს:

ჩამოხტი!

ამ განკარგულებით ცხენიან ჯარისკაცების გარდა, ჩამოდიან ნომრებიც, თუ ისინი ისხდნენ.

თუ ნაბძანები იქნება ჩამოუშვან კონკილები, მაშინ ამას ასრულებენ №№ 3 და 7.

მოძრაობის მიმართულების შეცვლა.

64. მოძრაობის მიმართულების შეცვლა სწარმოებს:

ა) ნახევარ მობრუნებით (45° -ზე), მობრუნებით (90° -ზე)

და ირგვლივ მობრუნებით (180° -ზე);

ბ) სასურველ კუთხეზე მხრით შემოვლით.

65. მობრუნებათა შესასრულებლად—უგანკარგულოს:

1. **ნახევარ-მობრუნება მარჯვნისაკენ (მარცხნისაკენ).**



ან: მარჯვენისაკენ (მარცხნისაკენ)!

ან: მარჯვენისაკენ (მარცხნისაკენ) ზურგისაკენ!

2. წა!

66. შემოვლის შესასრულებლად—უგანკარგულოს:

1. მარჯვენა (მარცხენა) მხარი წინ!

2. წა!

3. პირდაპირ! ან: მიმართულება ამა-და-ამი-

საკენ!

მხრით შემოვლის დროს შემოვლის სიდიდე განისაზღვრება ან განკარგულებით „პირდაპირ“, რომლის თანახმად ზარბაზნის ნაცვალს (ყუთის გამძლოლს) მიჰყავს ზარბაზანი (ყუთი) იმ მიმართულებით, რომელიც მას ჰქონდა ამ განკარგულების მიცემის წამს, ან იმ საგნის ჩვენებით, რომლისკენაც საჭიროა მიმართულების დაჭერა.

67. ზარბაზნის ნაცვალი (ყუთის გამძლოლი), მიდის რა შემბულობის წინ, ასრულებს მობრუნებებს და შემოვლებს 6 ნაბიჯიან რადიუსის რკალით. მძიმე ნიადაგის და დიდის სისწრაფით მოძრაობის დროს მობრუნების (შემოვლის) რადიუსი უნდა გადიდდეს.



ადგილზე მობრუნების (შემოვლის) შესრულების დროს ზარბაზნის ნაცვალი (ყუთის გამძლოლი) და მეცხენოსნეები იწყებენ მობრუნებას (შემოვლას), წინასწარ 3 ნაბიჯის გავლის შემდეგ პირდაპირი მიმართულებით.

68. თუ შემბულობები იმყოფებიან ერთი მეორის უკან, მაშინ ყველა მობრუნებებს ასრულებს თვითეული მათგანი ცალკე. 45° -ზე და 90° -ზე მობრუნების შემდეგ შემბულობები იცავენ მიღებულ ხანებს მიუჯრელად; ამ მდგომარეობაში მობრუნების დროს ზარბაზანი და ყუთი ასრულებენ მობრუნებას აგრეთვე ცალ-ცალკე (ნახ. 7 და 8); თუ საჭიროება მოითხოვს შემბულობების მიჯრას (6 ნაბიჯზე) — უგანკარგულოს:

1. ყუთი ზარბაზანთან (ზარბაზანი ყუთთან)!

2. წა!

ამ განკარგულებებით ნაჩვენები შემბულობა სულ მოკლე გზით უახლოვდება მეორეს 6 ნაბიჯზე.

69. მობრუნების ყველა შემთხვევებში უნდა გასწორდნენ წინ მყოფ შემბულობის მხარეზე.

70. თუ შემბულობანი იმყოფებიან ერთი მეორის



უკან, მაშინ შემოვლა სრულდება მეთაურ შემბულობისა-
გან, უკან მიმავალი კი მისდევს მას.

71. თუ ზარბაზანი და ყუთი მეორის გვერდით
არიან (ხანა 6 ნაბიჯი), ამ შემთხვევაში შემოვლის შესა-
სრულებლად შიგნითა შემბულობა ასრულებს შემოვლას
იმავე ადგილით ისე, რომ უსწორდებოდეს შემომვლელ
შემბულობას; გარეთა შემბულობა ადგილის მომატებით
უვლის განკარგულებით ნაჩვენებ მხარეს რკალებრ ისე,
რომ დაიცვას ხანა შიგნითა შემბულობასთან (ნახ. 9).

მობრუნებას ამ შემთხვევაში ასრულებენ, როგორც
შემოვლებს, მხოლოდ შიგნითა შემბულობა, შეასრულებს
რა მობრუნებას, მიდის ახალი მიმართულებით უგანკარ-
გულებით: „პირდაპირ“ ან „მიმართულება ამა-და-ამისა-
კენ“ (ნახ. 10).

თ ა ვ ი V.

**ზარბაზნის ან ყუთის შემბულობათა გადანაცვლე-
ბა მოძრაობის წესრიგში.**

72. უკანა შემბულობის გადასანაცვლებლად წინასა-
გან მარჯვნივ ან მარცხნივ—უგანკარგულოს:



1. ყუთო (ზარბაზანო) მარჯვნივ (მარცხნივ)!

2. წა!

ნაბიჯით მოძრაობის დროს შემბულობა, განკარგულებაში ნაჩვენები, სულ მოკლე გზით, ჩორთით გამოდის განკარგულებით ნაჩვენებ მხარეზე წინ მიმავალისაგან ო ნაბიჯიან ხანზე და, როცა გაუსწორდება მას, გადადის ნაბიჯზე. ჩორთით მოძრაობის დროს მეთაური შემბულობა უკლებს, უკანა კი უმატებს ჩორთს.

73. ერთ-ერთ შემბულობის წინ გადასანაცვლებლად უგანკარგულოს:

1. ზარბაზანო (ყუთო) წინ!

2. წა!

ნაბიჯით მოძრაობის დროს შემბულობა, განკარგულებაში ნაჩვენები, მიდის ჩორთით, და თუ უკან იყო, მაშინ, გამოვა რა ჩორთით ო ნაბიჯიან ხანაზე მეორე შემბულობის მარჯვნივ, — უსწრობს მას ახალი მიმართულებით და გადადის ნაბიჯზე.

მეორე შემბულობა, გაატარებს რა თავის ახლო წინ წასაწევ შემბულობას, გაიჭიმება მის უკან. ჩორთით მო-



ძრობის დროს წასაწევი შემბულობა უმატებს, მეორე კი უკლებს. ჩორთს (ნახ. 11):

თ ა ვ ი VI.

ზარბაზნის გადასვლა მოძრობის წესრიგიდან სა-
ბრძოლ წესრიგზე და პირაქეთ.

საზოგადო წესები.

74. ზარბაზნის გადასასვლელად ერთი წესრიგიდან მეორეზე ხმარობენ დახევებს და მიყენებებს.

75. თუ წესრიგში ზარბაზანი იყო მომზადებული სროლისთვის, მაშინ სამოდროა წესრიგზე გადასვლის წინ უნდა მიცემული იყოს განკარგულება „გათავება“.

76. მოძრობის მხარეზე სროლისთვის, ირგვლივ მობრუნება სრულდება წინალებიდან ჩამოლებამდის.

77. თუ დახევის და მიყენების შესასრულებლად არ იყო განკარგულებით ნაჩვენები ალღური, მაშინ წინალი მოძრობს ჩორთით.

78. ყველა მიყენების დროს, განკარგულებით „გა-



თავება“ და თუ ამ გვარი არა ყოფილა, მაშინ განკარგუ-
ლებით „წინალებში“ („უკანალებში“), ზარბაზნის ნაცვა-
ლი მირბის თავის ცხენთან და ჯდება ზედ.

თუ წინალები იყვნენ საფარს უკან, ან საზო-
გადოდ მოშორებით ზარბაზნისაგან, მაშინ ზარბაზნის ნა-
ცვალი ჯდება ცხენზე წინალების ზარბაზანთან მოსვლის
შემდეგ.

79 ბრძოლის გარემოებას და ადგილის ხასიათს
შეუძლიათ გამოიწვიონ აუცილებლობა ხმარებისა არა მა-
რტო ქვეით ნაჩვენები საშვალეების ზარბაზნის გადასვლი-
სა მოძრაობის წესრიგიდან საბრძოლ წესრიგზე და პი-
რაქეთ, არამედ რომელიმე სხვებისაც.

ამ გვარ შემთხვევებში უნდა საზოგადოთ იხელ
მძღვანელონ ამ თავში მოხსენებული წესებით.

დახევა.

80. დახევის შესასრულებლად — უგანკარგულოს:
1. ზარბაზანო მარცხნივ (ყუთო მარჯხნივ)!
 2. წა!



3. შესდექ!

4. წინალებიდან!

5. წა!

პირველი და მეორე განკარგულებით ზარბაზანი და ყუთი გადაინაცვლებენ ისე, რომ გაჩერების წინ ყუთი იყოს ზარბაზანზე მარჯვნივ.

მესამე განკარგულებით ორივე შემბულობა ჩერდება. მეოთხე განკარგულებით:

ა) ზარბაზნის ნაცვალი ხტება ცხენიდან, აძლევს მას შუა საყევარის ზარბაზნის მეცხენოსნეს და მოიბრუნს ზარბაზანთან;

ბ) ნომრები ხტებიან წინალებიდან და ყუთიდან და მიიბრუნენ: №№ 1, 2, 3 და 4, — ხორთუმთან, №№ 3, 6, 7 და 8 — ისართან; №№ 3 და 7 იღებენ ტაბიკის ქინკილას; №№ 1 და 2 ჰკიდებენ ხელებს ხორთუმს ქვეიდან, №№ 3 და 4 — ხორთუმის ხრიკებს, №№ 5 და 6 ქვეიდან ისარის იმ ნაწილს, რომელიც უფრო ახლოა წინალთან, №№ 7 და 8 — ქვეიდან ისარის იმ ნაწილს, რომელიც უფრო ახლოა ყუთთან; შემდეგ ყველა ნომრები გადმოიღებენ ხორთუმს და ისარს წინალის ტაბიკიდან და, რო-

გორც კი წინალი გაიწე.ს ერთ ნაბიჯზე წინ, №№ 1, 2, 3 და 4 უშვებენ ხორთუმს მიწაზე, №№ 5, 6, 7 და 8 კი აბრუნებენ ყუთს მარცხნითა ზურგისაკენ, ისრით ზარბაზნისკენ, და მიაგორებენ მას ზარბაზანთან საბრძოლ მდებარეობაში, ამავე დროს №№ 7 და 8 მოქმედობენ თვლებზე სოლებში ხელის ჩაჭიდებით. თუ არ იქმნა მიცემული ბრძანება პოზიციაზე დარჩენისა, მაშინ №№ 7 და 8, დააყენებენ რა ყუთს, ჯდებიან ყუთის წინაღზე; თუ წინალები მოშორდნენ, მაშინ ზარბაზნის ნაცვალი განკარგულებით მიდიან იქ, სადაც წინალები იმყოფებიან;

გ) ორივე შემბულობის მეცხენოსნეები იყურებიან უკან და, ჩამოიღებენ თუ არა ხორთუმს და ისარს, გასწევენ წინალს ერთ ნაბიჯზე წინ, ძირეულ მეცხენოსნეების განკარგულებით:

წინ!

მესუთე განკარგულებით: წინალები შორდებიან იმ გზით, რომელიც ნაჩვენებია მე-12 ნახატზე, და ჩერდებიან 16 ნაბიჯზე ხორთუმის უკან; ზარბაზნის წინალი იწყებს მოძრაობას ყუთის წინალთან ერთად, მხოლოდ ნაბიჯით, როდესაც განთავისუფლდება ადგილი, მიჰყვება მას 3 ნაბიჯის მოშორებით.

81. თუ მოთხოვნილებაა დააყენონ წინალები რომელიმე სხვა მდებარეობაში, ვიდრე ნაჩვენებია მე-12 ნახატზე (საფარის უკან, მხრის უკან ან საზოგადოთ ზარბაზნის მოშორებით), მაშინ ყუთის გამძლოლს მოჰყავს და აყენებს წინალებს იმ ჩვენების თანახმად, რომელიც მიიღო ზარბაზნის ნაცვალისგან, და ადგილისა და საფარის მიხედვით.

82. მარცხნივ ან მარჯვნივ წაყენებისთვის — უგანკარგულს:

1. ზარბაზანო მარჯვნივ (მარცხნივ)!

ან: ყუთო მარცხნივ (მარჯვნივ)!

2. წა!

3. შესდექ!

4. წინალებიდან მარცხნივ (მარჯვნივ)!

5. წა!

პირველი და მეორე განკარგულებით ზარბაზანი ან ყუთი ისე გადაინაცვლებენ, რომ გაჩერების წინ ზარბაზანი იმყოფებოდეს მტრის მხრიდან.

წაყენება სრულდება მე-80 მუხლში მოხსენებულის თანახმად, შემდეგი ცვლილებებით:



მეოთხე განკარგულებით: როგორც კი წინალები გაიწევენ ერთ ნაბჯზე წინ, №№ 1, 2, 3 და 4 აბრუნებენ ხორთუმს იმ მხრისაკენ, რომელიც ნაჩვენებია განკარგულებაში, და უშვებენ მას მიწაზე, №№ 5, 6, 7 და 8 კი მიაგორებენ ყუთს ზარბაზანთან საბრძოლ მდებარეობაში.

მეხუთე განკარგულებით: წინალები შორდებიან იმ გზით, რომელიც ნაჩვენებია მე-13 ნახატზე.

83. ახლო წაყენებისთვის — უგანკარგულოს:

1. ყუთო წინ!
2. წა!
3. შესდექ!
4. წინალებიდან!
5. წა!

პირველსა და მეორე განკარგულებას აძლევენ მხოლოდ იმ შემთხვევაში, თუ ყუთი იმყოფებოდა ზარბაზნის უკან ან გვერდზე.

წაყენება სრულდება მე-80 მუხლში მოხსენებულის თანახმად, შემდეგი ცვლილებებით:



მეოთხე განკარგულებით:

№№ 1, 2, 3 და 4 ხტებიან წინალებიდან მიიღებენ ზარბაზნთან; ხსნიან მას ტაბიკიდან და უშვებენ ხორთუმს მიწაზე; № 3 დგება 1/2 ნაბიჯზე № 1-ის უკან, სახით მინდვრისაკენ;

მეხუთე განკარგულებით:

ყუთის და ზარბაზნის შემბულობას გასწევენ წინ 8 ნაბიჯზე; გაჩერების შემდეგ ყუთის გამძლოლი მობრუნდება ზარბაზნისაკენ, სახით მინდვრისაკენ; №№ 5, 6, 7 და 8 ჩამოხტებიან და დგებიან სახით მინდვრისკენ, მე-3 ნახატის თანახმად.

მიყენებანი:

84. წინ მოძრაობისთვის—უგანკარგულოს:

1. წინალებში!

2. წა!

პირველი განკარგულებით:

ა) ზარბაზნის ნაცვალის გარბის თავის ცხენთან და ჯდება ზედ;

ბ) №№ 7 და 8 მირბიან წინალებიდან ყუთთან, თუ წინალები იმყოფებოდნენ ზარბაზანთან.

მეორე განკარგულებით:

ა) №№ 1 და 2 ჰკიდებენ ხელს ხორთუმს ქვეიდან, №№ 3 და 4—ხორთუმის ხრიკებს, №№ 5 და 6—ისარს ქვეიდან და ბოლოსთან ახლო, №№ 7 და 8—ისარს ქვეიდან და ყუთთან ახლო; შემდეგ ნომრები სწევენ ხორთუმს და ისარს, ზარბაზანს გამოაგორებენ 2 ნაბიჯზე უკან; რა წამს წინალები მიახლოვებით გასცდებიან ზარბაზანსა და ყუთს, ნომრები ხორთუმის და ისარის შებრუნებით წინალის ტაბიკებისკენ მიაგორებენ ზარბაზანსა და ყუთს წინალებთან და აცვამენ მათ ტაბიკებზე; №№ 3 და 7 უყრიან ჭინჭილაკებს და ყველანი დგებიან თავის ადგილებზე (ნახ. 5). ლაფეტისა და ყუთის შებრუნების და მიგორების დროს №№ 1 და 2 ზარბაზანთან და №№ 7 და 8 ყუთთან მოქმედებენ თვლებზე.

თუ ზარბაზნის და ყუთის მიგორება წინალებთან საძნელოა, მაშინ №№ 1 და 2 იმაგრებენ ხორთუმს №№ 7 და 8—ისარს, №№ 3, 4, 5 და 6 კი მიირბენენ შესაფერ წინალების თვალებთან და ზველიან მიწვევაში.



ბ) ზარბაზნის ნაცვალს და ყუთის გამძლოლს მიჰყავთ თავისი წინალები იმ გზით, რომელიც ნაჩვენებია მე-14 ნახატზე; გაივლიან თუ არა 24 ნაბიჯს ყუთის ღერძიდან, ისინი ჩერდებიან და ყუთის გამძლოლი სწორდება ზარბაზნის ნაცვალზე; წინალები, გაივლიან თუ არა, 20 ნაბიჯს ყუთის ღერძიდან, ჩერდებიან; საძირე მეცხენოსნეები იყურებიან უკან და უსწორებენ წინალის ტაბიკის ქვეიდან ხორთუმს და ისარს; როცა უკანასკნელები ჩამოცმული იქნება ტაბიკებზე, საძირე მეცხენოსნეები უგანკარგულებენ:

წინ!

ამ განკარგულებით შებმულობანი წაიწევენ ზარბაზნის ნაცვლამდის და ყუთის გამძლოლამდის.

შენიშვნა: მეცხენოსნეები წინა და შუა საყვარისა, წინალების გაჩერების შემდეგ, იყურებიან აგრეთვე უკან და, აქვთ რა სამბურები მოშვებული, ხელს უწყობენ საძირე მეცხენოსნეებს წინალის მიწევაში.

85. თუ წინალები იმყოფებოდნენ საფარს უკან, მხრის უკან ან საზოგადოთ ზარბაზანთან მოშორებით, მაშინ



მიყენების შესასრულებლად ისინი იყვნენ წინასწარ უნდა გამოძახებული ზარბაზნთან.

86. წინალები მოჰყავს ყუთის გამძლოლს და ჩერდება 16. ნაბიჯზე ხორთუმის უკან.

თუ პირველი და მეორე განკარგულება 84-ე მუხლისა მიცემულია მათ გაჩერებამდის, მაშინ წინალები გაუჩერებლივ ასრულებენ მიყენებას; №№ 7 და 8 ხტებიან და მირბიან თვლებთან, როცა წინალი მივა ყუთთან.

87. უკან მოძრაობისთვის—უგანკარგულოს:

უკანალებზე!

წა!

სრულდება წინ მოძრაობისთვის მიყენებაზე მოხსენებულის თანახმად, შემდეგი ცვლილებებით:

მეორე განკარგულებით:

ა) ნომრები ასწევენ რა ხორთუმს—გააგორებენ ზარბაზანს 2 ნაბიჯზე უკან, შემდეგ კი შეაბრუნებენ $\frac{1}{3}$ -ზე წრისა ყუთის მხარისაკენ;

ბ) ზარბაზნის ნაცვალს და ყუთის გამძლოლს მოჰყავთ თავისი წინალები იმ გზით, რომელიც ნაჩვენებია მე-15 ნახატზე.



88. მარჯვნივ ან მარცხნივ მოძრაობისთვის — უგან-
კარგულოს:

1. წინალებზე მარჯვნივ (მარცხნივ)!

2. წა!

სრულდება წინ მოძრაობისთვის მიყენებაზე მოხსე-
ნებულის თანახმად, შემდეგი ცვლილებებით:

მეორე განკარგულებით:

ა) ნომრები, სწევენ რა ხორთუმს, გააგორებენ ზა-
რბაზანს 2 ნაბიჯზე უკან, შემდეგ კი შეაბრუნებენ $1/8$ -ზე
წრისა ყუთის მხარისაკენ;

ბ) ზარბაზნის ნაცვალს და ყუთის გამძღოლს მოჰ-
ყავთ თავის წინალები იმ გზით, რომელიც ნაჩვენებია
მე-16 და მე-17 ნახატებზე.

89. მახლობელი დახვევიდან უკან მოძრაობისთვის —
უგანკარგულოს.

1. უკანალზე!

2. წა!

სრულდება წინ მოძრაობისთვის მიყენებაზე მოხსე-
ნებულის თანახმად, შემდეგი ცვლილებით:

პირველი განკარგულებით:



№№ 7 და 8 რჩებიან ადგილებზე.

მეორე განკარგულებით:

ა) №.№ 1, 2, 3 და 4 სწევენ ხართუმს, მიაგორებენ ზარბაზანს წინალთან და ჩამოაცვამენ მას ტაბიკზე, № 3 უყრის კინჭილას, რის შემდეგ № 4 მირბის ყუთთან, და, თუ ყუთი არ არის, მაშინ ჯდება ხორთუმზე;

ბ) ზარბაზნის მეცხენოსნეები იყურებიან უკან და მისწევენ ზარბაზანთან წინალს; როცა ზარბაზანი ჩამოცმული იქნება, ზარბაზნის შემბულობა მისწევს ყუთის შემბულობამდის 3 ნაბიჯზე.

თ ა ვ ი VI.

დაკლებულ ცხენების და ცხენოსან ჯარისკაცების მოადგილეების დანიშვნა.

90. დაკლებულის ზარბაზნის ნაცვალის მაგიერობას ეწევა ყუთის გამძლოლი, რომელიც დგება მეთაურ შემბულობაში.

91. მეცხენოსნეების და ცხენების მოადგილეების დანიშვნა ზარბაზნის ნაცვალის განკარგულებაშია; თუ



წინალები ზარბაზნისაგან განცალკევებულათ იდგნენ, მაშინ მოადგილეების დანიშვნა სწარმოებს ყუთის გამძლოს განკარგულებით.

92. თუ საჭიროება მოითხოვს წყობილების ცხენებსაც ხმარობენ შესამბელოდ.

93. წყობილებიდან გამოყვანილ ცხენების მოკაზმულობას ალაგებენ ყუთზე.

დამატება I.

ჯარბაზანთან მოქმედების შესრულება.

სამიზნო კუთვნილების ნაწილების დაყენება.

პანორამის კუთხისაზომი.

ა) მარცხენა ხელით მალა აიწიოს გადასაყვანი (აზარბაცი) უარამდინ და ამ მდგომარეობაში დაიკავონ.

ბ) მარჯვენა ხელით ატრიალონ ამრეკველი (პანორამის თავი) და ტლანქად დააყენონ კუთხისაზომის რგოლის განკარგულებით აღნიშნული დანაყოფი მაჩვენებლის პირდაპირ.

გ) გადასაყვანი მოეშვას.

შენიშვნა: თუ გადასაყვანი არ დადგეს თავის ადგილზე, ჰორიზონტალურ მდებარეობაში, არამც და არამც არ ეცადონ მის ჩამოშვებას ხელის დაჭე-

რით, არამედ საკმარისია ოდნავ მოატრიალონ დალაბანდი ან ამრეკველი (პანორამის თავი), რის შემდეგ გადასაყვანი ჩამოეშვება.

დ) კუთხისაზომის დალაბანდი უნდა ატრიალონ მარჯვენა ხელით სანამ სისწორით დაყენდებოდეს განკარგულეზულ დანაყოფი რგოლისა და დალაბანდისა.

პანორამის ამრეკველი.

მარჯვენა ხელით ატრიალონ ამრეკველის დალაბანდი, სანამ ნაგანკარგულები დანაყოფი არ დადგეს მაჩვენებლების პირდაპირ.

თარაჯო.

მარჯვენა ხელით ატრიალებენ თარაჯოს დალაბანდს და აყენებენ ჯერ მაჩვენებელს თარაჯოს რკალის განკარგულებაში ნაჩვენებ დანაყოფთა პირდაპირ, შემდეგ — დალაბანდის განკარგულებით დანაყოფის შესაფერ მაჩვენებლის პირდაპირ.

სამიზნო.

ა) მარჯვენა ხელით მოატრიალონ თავისკენ (ლაფე-

ტის ხორთუმისკენ) ეკსცენტრიული სოლინარი უარამდინ და დაიკავონ ამ მდგომარეობაში.

ბ) მარცხენა ხელი მოავლონ პანორამის ბუდეს ან სამიზნოს ღერძს კრონშტეინის კოლოფის ქვეით, გამოსწიონ სამიზნო კოლოფიდან მალლა და დააყენონ ტლანქად განკარგულეზულ დანაყოფზე.

გ) მოუშვან ეკსცენტრიული სოლინარი.

დ) ატრიალონ მარჯვენა ხელით ჭიის თავი და დააყენონ სამიზნო სისწორით გარკანგულეზულ დანაყოფზე.

განცალკევეზული დამიზნება.

ა) დაყენდეს თანახმად განკარგულეზებისა კუთხისაზომი, თარაზო და სამიზნო.

ბ) მარჯვენა ხელით ატრიალონ ასაწევ—დასაწევი მექანიზმის ტარი, ტლანქად მოიყვანონ თარაზოს ბურცი შუაგულ მდებარეობაში.

გ) პანორამის თავზე ტლანქად მიუშვირონ ამრეკველი მომართვის წერტილს და თან აძლიონ სათანადო დარიგება სამართით მოქმედებისათვის.

დ) პანორამის ოკულარში გახედვით სისწორით მიაყენონ ამრეკველის ვერტიკალური ხაზი მომართვის წერტილს, მარცხენა ხელის მოქმედებით მოსატრიალებელ მექანიზმზე.

შენიშვნა. თუ მომართვის წერტილი დაშორებულია ზარბაზანზე დაახლოებით 100⁰-ის მანძილზე და ნაკლებ, მაშინ მოსატრიალებელი მექანიზმის ხმარება არ შეიძლება.

ე) სისწორით მოიყვანონ თარაზოს ბურცი საშუალო მდგომარეობაში ასაწევ-დასაწევ მექანიზმზე მარჯვენა ხელის მოქმედებით.

ამრეკველი შეიძლება იდგეს ყოველნაირ დანაყოფზედ, ოღონდ მომართვის წერტილი იმყოფებოდეს ამრეკველის თვალთახედვის არეში, ამიტომ მომართვის წინ შეიძლება მისი აწევა ან დაწევა.

შენიშვნა. უკეთუ პანორამის ოპტიკური ნაწილი გაფუჭდეს, მაშინ ჰორიზონტალური დამიზნება აწარმოვონ დამხმარე სამიზნო მოწყობილობით, რომელიც მიმაგრებულია პანორამის თავზე მარჯვენა მხრიდან; ამ დროს თვალი უნდა იყოს რაც შე-

იძლება ახლო (თითქმის მიდებული) სათვალე ფირფიტის ქუჭრუტანასთან. დამიზნება ის არის, რომ მოათავსონ მომართვის წერტილი შუაგულში სასაგნო ვიზირის ორ მავთულს შორის.

პირდაპირი (განუცალკევებელი)

1. სამიზნო მილით.

ა) დააყენონ სამიზნო განკარგულების თანახმად.

ბ) გადასწიონ პატარა ფარი (დიაფრაგმა) სამიზნო მილისა და მიაყენონ ზარბაზანი ისე, რომ მიზანი მოხვდეს სამიზნო მილის თვალთახედვის არეში და თან აძლიონ სათანადო დარიგება სამართით მოქმედებისთვის.

შენიშვნა. თავდაპირველი მიმართულება მიზანში სამართის ნომერმა უნდა მისცეს ზარბაზნის ტანზე, დამიზნებელის ბრძანების ცდა საჭირო არ არის.

გ) გადმოსწიოს პატარა ფარი (დიაფრაგმა) სამიზნო მილისა და მიიყვანოს სამიზნო მილის თმების ჯვა-



რედინი მიზანზე, მარჯვენა ხელის მოქმედებით ასაწევ-
დასაწევ მექანიზმზე, მარჯვენა ხელის კი—მოსატრიალე-
ბელ მექანიზმზე.

2. ამრეკველით:

ა) დააყენონ ამრეკველი 0-ზე და კუთხისაზომი 30—
00-ზე ან განკარგულბულ რიცხვზე.

ბ) ჩამოუშვან ფარის ზევითა ნაწილი.

გ) შემდეგში უნდა იმოქმედონ ისე, როგორც ნა-
ჩვენებია სამიზნო მილით დამიზნებაში, ამრეკველის ჯვა-
რედინის მიყენებით მომართვის წერტილზე.

დამიზნებულ ზარბაზნის აღნიშვნა.

აღნიშვნის წერტილი გვაქვს

ა) პანორამის ოკულარში გახედვით ერთად მოათა-
ვსონ ამრეკველის ვერტიკალური ხაზი და აღნიშვნის წე-
რტილი იმ გვარივე მოქმედებით, როგორც კუთხისაზო-
მის დაყენების დროს: ჯერ ამრეკველის მოტრიალებით,
შემდეგ კი დაფის ტრიალით.



ბ) მოიყვანონ თარაზოს ბურცი შუაგულ მდებარეობაში თარაზოს დაფის ტრიალით.

გ) ხმამალლა წაიკითხონ კუთხისაზომის და თარაზოს მიღებული დაყენებანი.

აღნიშვნის წერტილი არა გვაქვს.

ზარბაზნის დამიზნების შეუშლელად:

ა) დააყენონ ზარბაზნის უკან სარი, რაც შეიძლება მოშორებით ზარბაზნისაგან.

ბ) აღინიშნონ სარზე.

გ) აღნიშნონ ადგილი საომარ თვლების მდებარეობისა.

პანორამის შედება სამიზნოს საპანორამო ბუდეში და ამოღება.

შ ე დ ე ბ ა.

ა) მოუშვან ბულს ქახრაკი საპანორამო ბუდის მოსქელებულში.



ბ) მარჯვენა ხელი მოჰკიდონ პანორამის ზევითა ნაწილს.

გ) მარცხენა ხელით მოატრიალონ უარამდინ ბუდის საკეტი საათის ისრის მოძრაობის წინააღმდეგ.

დ) შესდონ პანორამა სამიზნოს საპანორამო ბუდეში ბაქანით მოსაქცევის ბუდეში.

ე) მოუშვან საკეტი.

ვ) მოუჭირონ უარამდის ბულლის ჭახრაკს საპანორამო ბუდის მოსქელებულში; ძალზე მოჭერა არ უნდა.

პანორამის ჩადების დროს კარგია იგი სუბუქად მოტრიალდეს ხელით ისე, რომ იმისი ბაქანი მოსქელებულის ბუდეში შესვლისას მიეკრას მის მარცხენა მხარეს ვიდრე ჭახრაკი მოეჭირებოდეს.

ამოღება.

ა) მოუშვან ბულლის ჭახრაკი საპანორამო ბუდის მისქელებულში.

ბ) მარჯვენა ხელი მოჰკიდონ პანორამის ზევითა ნაწილს.

გ) მარცხენა ხელით მოატრიალონ უარამდის ბუდის საკეტი საათის ისრის მოძრაობის წინააღმდეგ.

დ) როცა საკეტის მოტრიალებით პანორამა ამოიწვევა, შემდეგ მარჯვენა ხელით ფრთხილად ამოიღონ იგი ბუდიდან ისე, რომ იმის ოკულარის მილი არ მოხვდეს ბუდის საგუბარს; ამოღების დროს მარცხენა ხელის თითებით დაიმაგრონ ბუდის საკეტი გაწეულ მდგომარეობაში.

შენიშვნა. თუ მოსქელებულში ქახრაკი პროექტისაა, მაშინ საშვალეა ა-ნი საჭირო არ არის.

პანორამის ჩალაგება ლაფეტთან მყოფ კუთში.

ა) დააყენონ კუთხისაზომი 00—00—ზე და ამრეკველი 0 ზე.

შენიშვნა. დაყენება უნდა შესრულებულ იყოს პანორამის ბუდიდან ამოღებამდის.

ბ) აიღონ პანორამა მარჯვენა ხელის მოკიდებით შუაგულში და ფრთხილად შესდონ კუთში კუთხისაზომით წინ ისე, რომ კუთხისაზომის დალაბანდი მოუვიდეს ქვეით, ბუდის თავზე კალაპოტის წიბოებს შორის.



გ) პანორამის გადაწევით კალაპოტზე და თვით კალაპოტის მიწევით ყუთში, მიიყვანონ მთლად ჩანაწყობი ისე, რომ სახურავი დაიხუროს სულ ცოტა ძალის ხმარებით.

დ) დახურონ ყუთის სახურავი, ჩამოაცვან არყუში სარაზის და მიატრიალონ სარაზი.

გაღება და დახურვა ყუთის და წინაღის კოლოფისა.

გ ა ღ ე ბ ა.

ა) მიატრიალონ სარაზი საკეტისა მაღლა, არყუშის ამოჭრილ ადგილის პირდაპირ.

ბ) მოაცალონ სარაზის არყუში.

გ) გადააგდონ კარი უკან თასმის მარყუშით.

დახურვა:

სრულდება უკან დაბრუნებითი წესით.

ამოღება და შეღება ლანკანისა.

ა მ ო ღ ე ბ ა.

ა) მარჯვენა ხელის თითით დააწვნენ ლანკანის ენის სადგნობს; გამოიყვანონ ენა ბუდის კედელში ამოჭრილ ადგილიდან.



ბ) როგორც კი ლანკანი დაძრული იქნება ადგილიდან, ჩამოუშვან ენა.

შ ე ღ ე ბ ა .

ა) შესდონ ლანკანი ბუდეში იმ მხარით, საიდანაც არა აქვს ენა.

ბ) დინჯად შესწიონ ლანკანი ბუდეში, სანამ ენა არ შევარდება ბუდის კედელზე ამოჭრილ ადგილში, რისთვისაც შეწევის ბოლოში რამდენადმე მოუმატონ ლანკანზე დაწოლას.

ლანკანის გაღება და დახურვა.

გ ა ღ ე ბ ა .

ა) დააჭირონ კაუჭის თავს და გაანთავისუფლონ აზარმაცი.

ბ) გადაკეცონ აზარმაცი.

გ) გადაჭკეცონ სახურავები აქეთ იქით.

დ ა ხ უ რ ვ ა .

ა) გადმოკეცონ სახურავები ჯერ ციფრი 1 რო უზის, მერე ციფრი 2 რო უზის.

ბ) მოუჭირონ აზარმაცი სახურავებს და თან თვალი ადევნონ, რომ აზარმაცი მოუვიდეს სახურავების ბაქნების შუა.

გ) ხელის დაწოლით სადგნობ-რკალი, მიიყვანონ აზარმაცის ბოლო კილოს ქვეშ.

ამოღება ვაზნისა ლანკანიდან, ვაზნას დაჭერა და შედება ლანკანში.

ა მ ო ლ ე ბ ა .

მარცხენა ხელი მოჭკიდონ ვაზნას შუაგულში, მარჯვენა კი მასრის ძირის ქვეშ.

დ ა ჭ ე რ ა .

მიაბჯინონ ვაზნა მასრის ძირით მუხლში, გაითავისუფლონ მარჯვენა ხელი, მარცხენათი კი დაიმაგრონ ყუმბარის შუაგულში ხელის მოვლებით.

შ ე დ ე ბ ა .

შედების წინ დააყენონ მილი „კარტეი“-ზე. მარჯვენა ხელის მასრის ძირში მოვლებით დინჯათ შესდონ ვაზნა

ლანკანში შესაფერის ბუდეში; ლანკანში ვაზნები მილებით
მორიგეობით მიშვერილები იყოს ერთი მეორის წინა-
აღმდეგ.

შრაპნელის მილის მომზადება.

ხუფის მოხსნა.

ა) გაანთავისრულონ მილი ანჯამისაგან.

ბ) ხელის ტრიალით მარჯვენისაკენ მოაცალონ მავ-
თული და ხუფის მოჭერილი მხარე; ამასთანავე ხუფი მილს
უნდა მოაგდებიონ.

მილის დაყენება.

ხელით კეთდება, მაგრამ ყოველ შემთხვევისთვის
უნდა იქონიონ სამანხიჯო გასაღები.

ხელით დასაყენებლად:

ა) უჭირავთ რა ვაზნა თეფშის მაჩვენებლით თავი-
სკენ, მოსჭირონ ორი თითი მარჯვენა ხელისა მოძრავ
სამანძილო რგოლის ქიმებში.

ბ) ატრიალონ სამანძილო რგოლი, სანამ განკარგუ-

ლებით ნაჩვენები დანაყოფი არ გაჩერდება თეფშის მაჩვენებლის პირდაპირ.

გასაღებით დასაყენებლად:

ჩაუგდონ გასაღების ენები მოძრავ სამანძილო რგოლის ამოღრმავებულებში და მოიქცენ ისე, როგორც ხელით დაყენების დროს.

შეღება ვაზნისა ზარბაზნის ღრუში და გამოღება.

შეღება.

ა) მარცხენა ხელით აიღონ ვაზნა ყუმბარის შუაგულიდან, მარჯვენათი მასრის ძირიდან.

ბ) ყუმბარის შუაგულით დააყრდნონ ჩახურის ბუდის ქვეითა წიბოზე.

გ) მიიყვანონ ვაზნა სავაზნეში მარჯვენა ხელით იმდენად, რომ მასრის ძირი არ გამოდიოდეს სახაზინო ჩამონაკვეთის აქეთ.

ამოღება.

ა) გააღონ საკეტი, მოსჭიდონ მარცხენა ხელი ამოსაღებ ვაზნის მასრით ძირს და თანასწორად გამოწევით

ზარბაზნის ღრუდან მარჯვენა ხელი მოჰკიდონ ყუმბარის ქვეიდან.

ბ) დააყენონ ვაზნა მუხლზე და დაიმაგრონ ვაზნა ხელის ყუმბარაში მოვლებით.

საკეტის გაღება და დახურვა.

გ ა ღ ე ბ ა.

ტარის სახელურში ხელის მოკიდებით და მასზე დაწოლით, ხელის ერთი მოძრაობით მოატრიალონ ტარი უკანა და მარჯვენა მიმართულებით, ჩარჩოს დაყრდნობამდის ამომგდებელის კალაპოტში.

ჩარჩო არ უნდა ხვდებოდეს ღონივრად ამომგდებელს.

იმ შემთხვევებში, როცა საფრთხილო ჩაძირულია, საჭიროა მისი წინასწარ გამოწევა.

შენიშვნა. სამოსწავლო-მაცადინობის დროს და უტყვიო ვაზნით სროლის დროს უნდა საფრთხილო საკეტიდან ამოიღონ.



დ ა ხ უ რ ვ ა.

შეასრულონ ტაროს პირაქეთ მოძრაობით, რომელიც უნდა მოიყვანონ სახელურის კბილის სრულ შევარდნამდის საკეტის ჩარჩოს ბაქანს იქით.

საკეტის მოძრაობა უნდა იყოს თანასწორი და აუჩქარებელი; საკეტის რტყმევა ჭედვით შემავალ მასრაზე დასაშვები არ არის.

სროლის წარმოება.

ა) ჩამოჰკრან ზონარს შეძლებისამებრ ზარბაზნის ღრუს მიმართულებით.

ბ) რა წამს გავარდება—გაუშვან ზონარს ხელი.

სამართის და საჯდომის გადადება და გადმოკეცვა.

გ ა დ ა ლ ე ბ ა.

ა) გადადონ სამართი უკან.

ბ) მოატრიალონ სარაზს ისე, რომ იგი შევიდეს კრონშტეინის ამოჭრილ ადგილებში.

გ ა დ მ ო კ ე ც ვ ა .

ა) მოატრიალონ სარაზს ისე, რომ იგი გამოვიდეს კრონშტეინის ამოჭრილ ადგილებიდან.

ბ) გადმოკეცონ სამართი წინ.

საჯდომის გადაკეცვა და გადმოკეცვა.

ა) მოჰკიდონ ორივე ხელი საჯდომის ზეგითა ზოლს, ახლოს ღერძთან.

ბ) ასწიონ იგი მალლა წვეტანების ბუდიდან გამოსვლამდის.

გ) მოატრიალონ საჯდომი წვეტანების მეორე ბუდეებში შევარდნამდის. ფარის ზეგითა და ქვეითა ნაწილების აწევა და ჩამოშვება.

ზეგითა ნაწილის აწევა.

ა) მოატრიალონ ფარის წინა სარაზი.

ბ) ასწიონ ფარი სანამ ურდულეები არ ჩამოეშვებიან ძირს.



ქვეითა ნაწილის ჩამოშვება.

- ა) მოატრიალონ ფარის ქვეითა სარაზო (ამ დროს ზარბაზნის ტუჩს წინ არ გაუარონ).
- ბ) ჩამოუშვან ფარი ძირს.

ჩამოშვება ზევითა ნაწილისა.

- ა) დააჭირონ ფარს ხაზინის მხარეზე და ამავე დროს ასწიონ მარჯვენა და მარცხენა ურდულეები.
- ბ) თანასწორად ჩამოუშვან ფარი.
- გ) დაჰკეტონ სარაზო.

ქვეითა ნაწილის აწევა.

- ა) ასწიონ ფარი.
 - ბ) მოატრიალონ სარაზო (ამ დროს ზარბაზნის ტუჩს წინ არ გაუარონ).
-



ზარბაზნიდან ჩარჩენილ შრაპნელის ¹⁾ გამოღების წესი

გამოიღონ ზარბაზნიდან მასრა და გამოაძრონ შრაპნელი შემდეგის საშუალებით:

ძველმანს ზარბაზნის სავაზნეში სდებენ საკმაოდ მოზრდილ დაკუმშულ და შემდეგ ხურავენ საკეტს.

ზარბაზნის ღრუში ტუჩიდან ფრთხილად შეჰყავთ ზუმბა, რომლის თავსაც აქვს ამოჭრილობა ყუმბარის ისრულ ნაწილის ფორმისამებრ და ტუჩიდან გამოჩრილ ბოლოს ზუმბისას აბამენ თოკის შუა ნაწილს თვლების სოლებზე. ზარბაზნის თანასწორ წაგორებით წინ, სჭიმავენ ამ თოქს და ამ გზით დააჭერენ ზუმბას ყუმბარის თავზე. გამოგდებული ყუმბარა ეყრდნობა ძირით ქვეშ ამოდებულ

1) ჩარჩენილ ტრიტილის გრანატის გამოღებაც ამ წესით სწარმოებს 2) თუ გაუბიცის ღრუში ჩარჩება ბომბი, ამფეთქებელი ნიშნით არა „ყ. რ. ტ.“ უნდა დაიცალოს სროლით.



ძონძს და ამნაირად არ ერტყმება მძაფრად. ამის შემდეგ უნდა ამოიღონ ზარბაზნიდან ზუმბა, გააღონ საკეტი და ზარბაზნიდან ყუმბარის ფრთხილად გამოღებით ჩაღონ იგი ერთ-ერთ ცარიელ ლანკანში გატენილ მასრის ცალკე. მასრის ტუჩი უნდა მჭიდროდ დაიცოს ძონძის ნახევით, რათა ზიდვის დროს წამალი არ გამოცვივდეს.

განკარგულების მაგალითები.

1. კუთხისაზომის და თარაზოს დაყენების განკარგულებანი ყოველთვის იძლევა ორის რიცხვით: პირველი ეკუთვნის პანორამის რგოლის ან თარაზოს რკალს, მეორე კი პანორამის ან თარაზოს დალაბანდს.

2. რიცხვი, რომელიც ეკუთვნის პანორამის ან თარაზოს დალაბანდებს იძლევა ყოველთვის ორის ციფრით (გარდა 0-ზე დაყენებისა).

მაგალითად:

კუთხის საზომი:

35 — 60 ოცდა თხუთმეტი — სამოცი.

40 — 05 ორმოცი — ნოლი ხუთი.



8 — 25 რვა — ოცდახუთი:

0 — 90 ნოლი — ოთხმოცდა ათი.

19 — 0 ცხრამეტი ნოლი.

მარჯვენე:

6 — 0 ექვსი — ნოლი.

0 — 75 ნოლი — სამოცდა თხუთმეტი.

მარცხნივ:

2 — 30 ორი — ოცდაათი.

გაიყოს ცეცხლი მარჯვენისაგან:

0 — 05 ნოლი — ნოლი ხუთი.

შეერთდეს ცეცხლი მარცხენასკენ:

0 — 25 ნოლი — ოცდა ხუთი.

თარაზო:

28 — 70 ოცდა რვა — სამოცდა ათი.

30 — 05 ოცდა ათი — ნოლი ხუთი.



თარაზო მეტი:

0 — 30¹/₂ ნოლი — ოცდაათი.

თარაზო ნაკლები:

0 — 08 ნოლი — ნოლი რვა:

1 — 10 ერთი — ათი.

1 — 0 ერთი — ნოლი.

3. სამიზნოსა და მილის დაყენებას უგანკარგულებენ.

ა) 0-დან 50-მდე გამორიცხვით, ასიდან და ზევით ერთი რიცხვით, შეერთებით.

მაგალითად: 25 — ოცდა ხუთი.

48 — ორმოცდა რვა.

100 — ასი.

სხვა და სხვა.

ბ) 50-დან 100-მდის — ციფრებით, გაყოფით.


მაგალითად:

55 — ხუთი — ხუთი.

80 — რვა — ნოლი.

98 — ცხრა — რვა.

სხვა და სხვა.





ს ა რ ჩ ე ვ ი .

განყოფილება I

სუბიექტ ზარბაზნთან მოქმედება.

თავი I.	პირადი შემადგენლობის დათვლა და გვერდი	
	პიროვნებათა ადგილები, მუხ. 1—5 .	3
II.	ზარბაზნის მომზადება სროლისათვის, მუხ. 6	9
III.	სროლა მუხ. 7—19	"
	ზარბაზნის მდებარეობის აღნიშვნა	"
	გადასვლა პირდაპირი განცალკევებულზე, მუხ. 20—21	
	კუთხისაზომის, თარაზოს, სამიზნოს და მილის დაყენების შეცვლა. მიზნის გამოცვლა. ყუმბარის გამოცვლა, მუხ. 22—25	"
	ზარბაზნის გამოცლა. სრული შეწყვეტა და დროებითი გაჩერება ცეცხლისა, მუხ. 26—27	13



IV. პირადი შემადგენლობის საფარი, მუხ.	გვერდი
28—30	27
V. შეცვლა დაკლებულ ნომრებისა (მოადგილეების დანიშვნა) მუხ. 31	29
VI. დასვენება და ნომრების შეგროვება, მუხ. 32—34	29

განყოფილება II.

გაუბისთან მოქმედება.

თავი I. პირადი შემადგენლობის დათვლა და პიროვნებათა ადგილები მუხ. 1—5	32
II. ზარბაზნის მომზადება სროლისთვის, მუხ. 6	38
III. სროლა მუხ. 7—12	41

განყოფილება III.

სწავლა შებმულ ზარბაზნით.

თავი I. პირადი და ცხენების შემადგენლობის დათვლა, შებმა, მუხ. 36—40	47
II. ზარბაზნის წესრიგები, მუხ. 41—44	49



III. ადგილები ჯარისკაცთა (ადგილზე) და- ლაგების და მოძრაობის, დროს მუხ.	გვერდი
45—48	50
IV. მოძრაობა შებმულ ზარბაზნისა, მუხ.	
49—73	"
აღლიურები, მუხ. 49—50	"
განკარგულებანი, მუხ. 51—53	"
მოძრაობის დასაწყისი, მუხ. 54—59	"
ზარბაზნის გაჩერება, მუხ. 60—63	"
მოძრაობის მიმართულების შეცვლა, მუხ. 64—71	52
V. ზარბაზნის ან ყუთის შებმულობათა გა- დანაცვლება მოძრაობის წესრიგში, მუხ. 72—73	60
VI. ზარბაზნის გადასვლა მოძრაობის წეს- რიგიდან საომარ წესრიგზე და პირ- აქით მუხ. 74—89	"
საზოგადო წესები, მუხ. 74—79	"
დახვევა, მუხ. 80—83	"
მიყენებანი, მუხ. 84—89	62

VII. შეცვლა დაკლებულ ცხენიან ჯარისკაც- გვერდი
 ცებისა და ცხენების (მოადგილეების
 დანიშვნა), მუხ. 90—93 73

დამატებანი:

- I. ზარბაზნთან მოქმედების შესრულება "
- სამიზნო მოწყობილობის ნაწილების
დაყენება "
- ზარბაზნის აღნიშვნა "
- პანორამის შედგება სამიზნოს საპანორა-
მო ბუდეში და გამოღება "
- პანორამის ჩალაგება ლაფეტთან მყოფ
ყუთში "
- გაღება და დახურვა ყუთისა და წინა-
ლის კოლოფისა "
- გამოღება და შედგება ლანკანისა "
- გაღება და დახურვა ლანკანისა "
- გამოღება ვაზნისა ლანკანიდან, დაჭე-
რა ვაზნისა და მისი შედგება ლანკანში "
- შრაპნელის მილის მომზადება "



შედება ვაზნისა ზარბაზნის ღრუში და გამოღება	77
გაღება და დახურვა საკეტისა	77
გადაღება და გადმოკეცვა სამართისა და საჯდომისა	77
აწევა და ჩამოშვება ფარის ზევითა და ქვეითა ნაწილებისა	75
II. ზარბაზნიდან ჩარჩენილ შრაპნელის გამოღების წესი	93
III. განკარგულებათა მაგალითები	94





ლექსიკონი.



ამომყრელი
 ამოჭრილი ადგილი
 ამრეკველი
 ამფეთქებელი
 ასაწევ დასაწევი მექანიზმი
 აღნიშვნა
 აღსანიშნავი წერტილი
 აღსასრულებელი განკარგუ-
 ლება

выбрасыватель
 вырѣзь
 отражатель
 взрыватель
 подъемный механизмъ
 отмѣчаніе
 точка отмѣтки

აწვა
 ბაქანი
 ბერკეტი
 ბურღი
 ბურცი
 გადასაყვანი

исполнительная команда
 оѣчка
 выступъ
 рычагъ
 винтъ
 пузырекъ
 отводка



გათავება
გამოუშვი
გამტენი
განცალკევებული დამიზნება
გასაღების ენა
გასროლა
გაჯრა
დაბრკოლება
დაკუნწული
დამიზნება
დალაბანდი
დამმიზნებელი
დამყენებელი
დანაყოფი
დახევა
დაფარული პოზიცია
დაცემაზე
დაცურების შეწყვეტა
დაყრდნობა
ეს

отбой
выпрягай
заряжающий
раздѣльное прицѣливаніе
бородка ключа
выстрѣль
размыканіе
препятствіе
свернутый въ комокъ
прицѣливаніе
барабанъ
наводчикъ
установщикъ
дѣленіе
отъѣздъ
закрытая позиція
на ударъ
прекращеніе отката
опираніе
защелка

ვაზნა	патронъ
ზარბაზნის დაცლა	разряжаніе орудіе
ზარბაზნის ნაცვალი	орудійный фейерверкеръ
ზოლი	полоса
ზონარი	шнуръ
ზუმბა	протиральникъ
ზურგა	тыль
თანასწორად	плавно
თარაზო	уровень
თასმის მარყუში	ременная петля
თვალთახედვის არე	поле зрѣнія
თეფში	тарель
ირგვლივ მობრუნება	круговой поворотъ
ისარი	стрѣла
ისრული	оживальный
კალაპოტი	колодка
კანკილი	подстановка
კაუჭა	крючокъ
კვალი	борозда, канавка
კედარო	фронтъ



კეთაში	въ затылокъ
კოლოფი	коробъ
კუთვნილება	принадлежность
კუთხისაზომი	угломѣръ
ლატანი	дышло
ლანკანი	лотокъ
მაზარა	шишель
მარყუში	петля
მასლობელი დახევა	ближній отъѣздъ
მაჩვენებელი	указатель
მეთაური შემბულობა	головная запряжка
მემასრე	гильзовый
მესაკეტი	замковый
მესამართე	правильный
მეცხენოსნე	ѣздовой
მილი	трубка
მიზნის არე	участокъ цѣли
მისქელებული	приливъ
მიყენება	подъѣздъ
მიწვდა	питаніе (подача снарядовъ)



მიჯრა	смыканіе
მოადგილე	замѣститель
მოისაქმე	оправиться
მომართვა	наводка
მომართულ ზარბაზნის მდგომარეობის აღნიშვნა	отмѣчаніе положенія наведеннаго оружія
მოსატრიალებელი მექანიზმი	поворотный механизмъ
მოძრაობა	движеніе
მოძრაეი მიზანი	подвижная цѣль
მხრით შემოსვლა	заѣздъ плечомъ
მძაფრი მობრუნება	крутой поворотъ
მწკრივი	шеренга
ნაადრევად გასკდომა	преждевременный разрывъ
ნიბიჯი	шагъ
ნახევრად მობრუნება	полуоборотъ
ნიდაგი	грунтъ, почва
პარკი	паркъ
პირდაპირი მომართვა	прямая наводка
პლაკა	планка
რგოლი	кольцо



რიგრიგად
რკალი
საბრძოლო წესრიგი
სადგნობი რკალი
სადგნობისთვის
სავაზნე
საველე ზარბაზანი
საკეტი
საკმაოდ მოზრდილი
სამანძილო მილი
სამართი
სამართის გადაღება
სამატი
სამბურნი
სამიზნო
სამიზნო მოწყობილება
სამუხლე
სანგარი
სარაზო
სარი

по очередно
дуга
боевой порядокъ
канавка для упора
для упора
патроникъ
полевое орудіе
замокъ
довольно большой
дистанціонная трубка
правило
закидываніе правила
напильникъ
постромка
прицѣль
прицѣльное приспособленіе
подколѣнникъ
окопъ
завертка
вѣха



სასროლად	къ бою
სათარებელი ფარის ფანჯრისა	заслонка окна щиа
სათარის თხემი	гребень закрытія
სათრთხილო	предохранитель
სახნისი	сошникъ
საძირე	коренной
საშუალო მდგომარეობა	серединное положеніе
საყევარი	унось
საჭვრეტი მილი	визирная трубка
საჭერი	поручень
სწორედ	точно
სოლი	спица
სოლინარი	втулка
სუბუქი ზარბაზანი	легкое орудіе
ტაბიკი	шворень
ტაბიკის კინჭილაკი	шворневой ключъ
ტლანქი მიმართულება	грубое направленіе
ტუჩი	дуло
უარამდე	до отказа
უკან დაცურება	откаты
უნაგრიანი	подсѣдельный

ურდული
 უსწორ-მასწორი ადგილობა
 უტყვიო ვაზნა
 ფარაჯა
 ფარგლებში
 ფარი
 ფარლიათი
 ფრთა
 ლერძი
 ღრუ
 ყუმბარის ყუთი
 ყუმბარის გამძღოლი
 შემბა
 შემბულობა
 შევარდნა
 შეეფარე
 შესდექ
 შეფერხებული გასროლა
 შეუფერხებელი
 ჩამონაკვეთი
 ჩამოხტი
 ჩარჩენილი
 ჩარჩო
 ჩახური

засовъ
 пересѣченная мѣстность
 холостой патронъ
 шинель
 въ предѣлахъ
 шить
 щель
 флангъ большой части
 стержень, ось
 каналъ
 зарядный ящикъ
 ящищный вожатый
 запряганіе
 запряжки
 заскакиваніе
 закройся
 стой
 затажной выстрѣль
 безъ задержки
 срѣзь
 слѣзай
 застрявшій
 рама
 поршень

uc

1918

43