



K 8086
2

ოფიციალი გამოცემა

ს ა მ თ რ
არტილერიის

წუბილების წესდება

(1909 წლის ნიშუშის ზარბაზნებისთვის)

ზარბაზნის შესწავლა



თბილისი.

სამხედრო სამინისტროს სტამბა



სამთელ არტილერიის წეობილების წესდება

(1909 წლის ნიუნიის ზარბაზნაზისთვის)

ზარბაზნის

შესწავლა.

სკეპ-2000
შეგოფგეგულია

საბე- წეობის №	1323
შეგ №	4357

ნებადართულია საქართველოს სამხედრო მინისტრის
მიერ 1919 წელს 10 იანვარს.

საქართველო

1901.10.28

საქართველოს რესპუბლიკის სამხედრო მინისტრის ბრძანების თანახმად შემდგარმა საწესდებო კომისიამ განიხილა და შეასწორა ეს წესდება, რომელიც ეგზავნება ჯარებს სახელმძღვანელოდ.

საქართველოს რესპუბლიკის სამხედრო მინისტრის ბრძანებით

საქართველოს რესპუბლიკის სამხედრო მინისტრის ბრძანებით

საქართველოს რესპუბლიკის სამხედრო მინისტრის ბრძანებით

1901
1028

საქართველოს რესპუბლიკის სამხედრო მინისტრის ბრძანებით

საქართველოს რესპუბლიკის სამხედრო მინისტრის ბრძანებით



ს ა რ ჩ ე ვ ი :

განყოფილება I.

ზარბაზნთან მოქმედება

თავი I	ჯარის-კაცთა განაწილება და მათი ადგილები,	მუხ. 1—5
„ II	ზარბაზნის მომზადება სასროლად	„ 6
„ III	სროლა	„ 7—22
	მიმართულ ზარბაზნის მდებარეობის აღვნიშვნა, გადასვლა პირდაპირი მიმართვიდან განცალკევებულზედ	„ 23—24
	კუთხსაზომის, თარაზოს, სამიზნოს და მილის დაყენების შეცვლა. ღერძის აწევ-დაწევა, ყუმბარის გამოცვლა, მიზნის გამოცვლა	„ 25—29
	ზარბაზნის დაცლა და სრული შეწყვეტა ცეცხლისა	„ 30—32
„ IV	პირადი შემადგენლობის საფარი	„ 33—36

თავ. V. დაკლებული ნომრების შეგ-
სება მუხ. 36

„ VI დასვენება და ნომრების თა-
ვის მოყრა „ 37—39

განყოფილება II.

შებმულ და დასაზღვრებულ სარბაზნის შეს-
წავლა.

თავი I პირადი შემადგენლობისა
და ცხენების განაწილება-
შებმა მუხ. 40—47

II სარბაზნის წესრიგი „ 48—39

III ჯარის-კაცთა ადგილები აღა-
გობრივ მოთავსებისას „

- ა) თვლიანი წესრიგი,
 - ბ) საპალნიანი წესრიგი,
 - გ) თვლიან-საპალნიანი წესრიგი
- ჯარის-კაცთა ადგილები მუხ. 53—55

IV სარბაზნის მოძრაობა.

აღიურები „ 56

განკარგულებანი „ 57—59

და მანძილები „ 60—61

მოძრაობის დასაწყისი „ 62—69



	ზარბაზნის გაჩერება . . .	მუხ. 70—73
	მოძრაობის მიმართულების შეცვლა	„ 74—83
თავი V	შებმულობის და საპალნეების გადანაცვლება და გადარაზმვა თვლიან წესრიგში	„ 84—89
	საპალნეების გადარაზმვა საპალ- ნიან და თვლიან წესრიგში	„ 90—91
„ VI	ზარბაზნის გადასვლა ერთ სა- მოძრაო წესრიგიდან მეორეზე, გადასვლა თვლიან წესრიგიდან საპალნიანზე	„ 92—98
	გადასვლა საპალნიან წესრიგი- დან თვლიანზე	„ 99—102
	გადასვლა თვლიან წესრიგიდან თვლიან-საპალნიანზე	103—104
	გადასვლა თვლიან-საპალნიან წესრიგიდან თვლიანზე	105
	გადასვლა საპალნიან წესრიგი- დან თვლიან-საპალნიანზე	„ 106
თავი VII	გადასვლა თვლიან წესრიგიდან საბრძოლველ წესრიგზე და ზოგადი განმარტებანი	მუხ. 107—128
	წყენება	„ 129—131
	მიყენება	„ 132—135



**თავ. VIII გადასვლა საპალნიან წესრიგ-
გიდან საბრძოლველ წესრიგზე და პირიქით.**

ზოგადი განმარტებანი	„	136—147
გადასვლა საპალნიან წესრიგი- დან საბრძოლველ წესრიგ- ზე	„	148—151
გადასვლა საბრძოლველ წეს- რიგიდან საპალნიან წესრიგ- ზე	„	152—156
გადასვლა თვლიან-საპალნიან წესრიგიდან საბრძოლველ წეს- რიგზე	„	157

„ IX საცხენო წესრიგი.

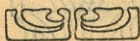
ზოგადი განმარტებანი	„	158—162
ალიურები	„	154
გადასვლა თვლიან წესრიგიდან ცხენოსნურ წესრიგზე და წინა- უკმო	„	164 166
გადასვლა საბრძოლველ წეს- რიგზე და წინაუკმო	„	167
წყაენება	„	168—170
მიყენება	„	171—174

„ X დაკლებულ ჯარის-კაცების და

ცხენების შევსება	მუხ. 175—180
თავ. XI დასვენება	” 181

თანდართი.

- I—ზარბაზანთან მოქმედების შესრულება.
- II—წესი ზარბაზანში გაჭედილ ყუმბარის გამოღებისა
- III—განკარგულების მაგალითები
- IV—უნაგირების მომზადება ცხენმტარებლები-საგან.
- V—სამთო ზარბაზნის სალაშქრო მოძრაობა
- VI—ჯარის-კაცების და ცხენების არჩევა და მათი მომზადება.



პირობითი ნიშნები

ზარბაზნის ქვეითა ნაცვალი

ცენოსანი ზარბაზნის ნაცვალი

ნუმერი

ცენმტარი

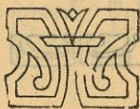
ცენი მხედრისათვის

საპალნიანი ცენი

უსაპალნო ცენი

ყუთი საპალნიანი

ცენი.



ზარბაზნობრივი სწავლა.

ნ ა წ ი ლ ი I.

ზარბაზანთან მოქმედებანი.

თ ა ვ ი I.

პირადი შემადგენელობის ვათვლა და პიროვნებათა
ადგილები.

1. ზარბაზანი და ყუთი შეადგენენ განუყოფელს საომარ ერთეულს.

2. ზარბაზანთან და ყუთთან სამოქმედოთ ინიშნებიან: ზარბაზნის ნაცვალი, ყუთისმტარებელი (ორ ზარბაზანზე ერთი), ზარბაზნის 7 ნომერი და ყუთის 3 ნომერი.

№ 1 — მომიზნე,

№ 2 — მესაკეტე,

№ 3 — გამტენი,



- № 4 — მესამართე,
- № 5 — 1-ლი დამყენებელი,
- № 6 — მე 2-რე დამყენებელი,
- № 7 — მეწინაღე,
- № 8 — 1-ლი მეყუთე,
- № 9 — მე 2-რე მეყუთე,
- № 10 — მე 3-რე მეყუთე, (მწყობრზე ერთი)

3. სროლის დროს ზარბაზანთან იმყოფება ოთხი სავაზნე ყუთი; ყუთებს ალაგებენ 2 ნაბიჯით მარჯვნივ ხორთუმისაგან, ხორთუმის ხაზზე, ორ რიგად, სახურავით უკან, შესაკრავით ზევით.

4. ზარბაზნის ნაცვალის არის ზარბაზნის უფროსი, ის მოვალეა:

ბ) დასდგას პოზიციაზე ზარბაზანი, შეძლებისამებრ--გვერდზე გადაუხრელად; ამისათვის ზარბაზნისათვის ნაჩვენებ არეზე უნდა ამოირჩეს სწორე ადგილი, ან თვლებისათვის მიწა გამოათხრეინოს; უნდა უბრძანოს გააკეთონ კვალი სახნისის მისაბჯენად.

ბ) უბრძანოს № 1 განსაზღვროს სამიზნო (კორა), რომელიც მოითხოვს მაღალ ღერძზე გადასვლას, ხოლო, როცა ზარბაზნი ფარულ პოზიციაზე სდგას—უმცირესი სამიზნოც, საფარის თხემზე დამიზნებით,



როგორც ზარბაზნის ღერძის მიმართულებით, ისე იმის აქეთ-იქით, დაახლოვებით სწორე კუთხის ფარგალში (3,0—4,0 კუთხსაზომის დაყოფილობისა);

გ) თვალ-ყური ადევნოს, რომ ზარბაზნის პირდაპირ არ იყოს ისეთი საგნები, რომლებიც შრატნელების ნაადრევათ გასქდომას გამოიწვევს.

დ) თვალ-ყური ადევნოს ნომრების სწორსა და სწრაფს მოქმედებას.

ე) თვალ-ყური ადევნოს საგნების ნაწილის რიგიან მდგომარეობას და ზომები მიიღოს დაზიანებულის შესაკეთებლად.

ვ) რომ ზარბაზანს ყუმბარები არ მოაკლდეს

ზ) უბრძანოს ზარბაზნის გადაგორება მეორე ადგილზე ($1\frac{1}{2}$ —2 ნაბიჯზე), თუ ხორთუმის ქვეშ მიწა გაფხვიერდა, როდესაც მიმართვის წერტილი ას საყენზე ახლოა ზარბაზანი წერტილის მიმართულებით უნდა გადაგორდეს.

3) მიიღოს და ჩაიწეროს ზარბაზნის შესახებ დაყენებანი და გადასცეს ისინი თა-



ვის ზარბაზნის მათი საბოლოო მნიშვნელობით. ჩაიწეროს ზარბაზნის აღნიშვნისას მიღებული მიზნების ნომრები და დაყენებანი.

- თ) პირდაპირი მიმართვით სროლის დროს, თუ მიმართვის წერტილი ბრუნდათ მოსჩანს, ან დაიმალება, უბრძანოს პირველ ნომერს გადავიდეს განკერძოებულ მიმართვაზე.
- ი) სახითათო სიახლოვეზე მიზანში სროლის დროს უჩვენოს პირველ ნომერს მიზნის უბანი.
- კ) თვალყური ადევნოს, რომ უზრო ზარბაზნის ასაცდენათ: 1) ნომრებმა გამოიყენონ ფარი მტრის ნასროლისაგან საფარად; 2) სროლის შეუჩერებლად გააკეთონ ორმოები ზარბაზნისა და ვაზნების ყუთებისათვის საფარი.
- ლ) უბრძანოს ზარბაზნის გატენა ახალი ვაზნით, თუ აწვის შემდეგ ჩახმახის ორჯერ დაცემით არ გავარდება.
- მ) ზარბაზნის ღრუში მასრის გაჭედვის დროს უბრძანოს № 4-ს იგი საქლემით ლულიდგან გ ამოაგდოს.

ბ) თუ ყუბბარა გაიქედა, ისე მოიქცეს, როგორც მეორე დანართშია ნაჩვენები.

გ) რბილ ნიადაგზე სროლის დროს უბრძანოს სახნისის ზედ შეგდება;

დ) საჭირო დროს, მოითხოვოს სანგრის იარაღს.

ე) იმ შემთხვევისათვის, თუ თვითონ გამოაკლდება, დანიშნული ჰყავდეს თავის მოადგილეთ ზარბაზნის ნომერთაგანი.

5. ზარბაზნის ნაცვალის დგება მე .№ 4 მარცხნივ ნახევარ ნაბიჯზე, ზარბაზნის მოქმედების დროს კი იქ იმყოფება, საცა საჭიროდ სცნობს ნომრები დგებიან (ნახატი 1):

№ 1 — ლაფეტის მარცხნივ, პირით მინდვრისაკენ.

№ 2 — მარჯვენა, პირით ლაფეტისაკენ. ორივე ნომერი დაზგებთან ახლო დგება, ზარბაზნის საფალიო ნომრის ხაზზედ*)

№ 3 — მარჯვენა მხარეზე, № 2-ის მარცხნივ $\frac{1}{2}$ ნაბიჯით, პირით ლაფეტისაკენ.

№ 4 — მარცხენა მხარეზე, ისე რომ უს-

*) ზარბაზნის მარჯვენა, თუ მარცხენა მხარეების გამოსარკვევად კაცი უნდა დადგეს ხორთუმის უკან, პირით მინდვრისაკენ.

წორდებოდეს და გვერდში უდგეს ხორ-
თუმის ბოლოს, პირით მინდვრისაკენ.

№ 5 და 6 — ვაზნის ყუთების უკან, პირით
მინდვრისაკენ, ისე რომ № 6 იყოს №5-ს
მარჯვნივ.

№ 7 და 8 — წინალოთან.

№ 9 და 10 — საყუმბარო ყუთებთან, ან
ვაზნის საპალნეებთან.

ზარბაზნთან მოქმედების დროს №№ 1 და 2
ეზღინებიან სამუხლევებს; ზარბაზნის ნაცვალი და
დანარჩენი ნომრები, თუ განსაკუთრებული ბრძა-
ნება არ მიუღიათ, იღებენ ისეთ მდგომარეობას
(მჯდომარე, ჩოქელა, წოლით), რომლის დროსაც
შესაძლებელი იქნება თავიანთი მოვალეობის მარ-
ჯვედ და ადვილად შესრულება, და იმავე დროს,
შეძლებისამერ დაფარულად დარჩენაც. სანამ ლა-
ფეტის უკანდაგორება შესწყდება ნომრები გასრო-
ლის წინ იმდენად შორდებიან ზარბაზნს, რომ
ლაფეტმა უკანდაგორების დროს მათ არ გა-
ჰკრას.





თ ა ვ ი II.

ზარბაზნის სასროლად მომზადება.

6. ზარბაზნისა და სავაზნე ყუთების პოზი-
ციაზე მოთავსების შემდეგ იგანკარგულების:

ს ა ო მ რ ა დ!

ამ განკარგულებით ნომრები იხსნიან დახვეულ
მაზარებს და საჭურველს, აწყობენ ხორთუმის მარ-
ცხნივ და უკან, ზარბაზნის ნაცვალის ჩვენებისა-
მებრ.

№ 1:

- ა) მოატრიალებს ფარის მარცხენა ენას.
- ბ) სამიზნოს (კორას) ხალთას მოჰხდის და
სდებს ლაფეტზე,
- გ) გადმოაწყობს სამუხლევებს,
- დ) სწევს ასაწევ-დასაწევ მექანიზმით საფა-
ლიე ნაწილს,
- ე) მოსატრიალებელ მექანიზმის მქანს საო-
მარ მდებარეობაზე გადასწევს.
- ვ) ლაფეტის ყუთიდან იღებს პანორამას
და სამიზნოს (კორას) ბუდეში სდებს;



ზ) ათვალერებს სამიზნო მოწყობილობებს და აძლევს მათ ძირითად დაყენებებს*)

№ 2:

ა) ათვალერებს ხოჭიკის სალაშქრო და-სამაგრებელს,

ბ) მოატრიალებს ფარის მარცხენა ენას და მის ქვეითა კავბურღებს და გადაშლის ფარის ზემო და ქვემო ფურცლებს,

გ) ტუჩსა და სახაზინო ნაწილს ხალთას მოჰხდის და ხალთებს სამიზნოს ხალთასთან ერთად ჩამოხსნილ საჭურველთან აწყობს,

დ) ანთავისუფლებს ჩახმახის სალაშქრო და-სამაგრებელს და გამოშლის ზონარს,

ე) №№ 3 და 4—რბილ ნიადაგზე სროლის დროს გადაადებენ სახნისს. № 3—ნიჩბებს მოხსნის და აწყობს მათ ლაფეტის მარცხნივ ორ ნაბიჯზე.

№ 4:

ა) ხოჭიკის პატარა ფარს გამოიღებს და

*) ძირითადი მდებარეობა: სამიზნო დაშვებულია მთლად და მოტრიალებულია; საშუალო მდებარეობაში კუთხ საზომის და გვერდის თარაზო—20—0; ამრეკველი—0.

აყენებს,

ბ) სამართს გამოიღებს და ჩაუყრის ჯოგ-
რში.

№ 5 და 6:

ა) აღებენ ზედა სავაზნე ყუთების სახურა-
ვებს და ანთავისუფლებენ მათში ვაზ-
ნებს.


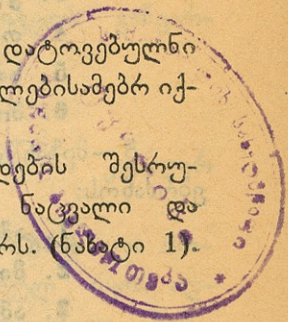
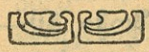
ბ) სასაბალნე აზარმაცებს ჩამოიღებენ და
ნიჩბებთან აწყობენ.

№№ 7 და 8.

თუ ზარბაზნთან იქმნენ დატოვებულნი
ზარბაზნის ნაცვალის განკარგულებისამებრ იქ-
ცევიან.

ყველა აღნიშნულ მოქმედების შესრუ-
ლების შემდეგ ზარბაზნის ნაცვალი და
ყველა თავ-თავის ადგილს იჭერს. (ნახატი 1).

48086
2





თ ა ვ ი III.

ს რ ო ლ ა

7—შრაპნელით სროლისათვის განკერძოვებულ დამიზნების დროს (კუთხსაზომით და თარაზოთი ეგანკარგულოს:

1. ამა და ამ მიზანს!
2. მიმართე იქითკენ!
3. კუთხსაზომი 00-0!
4. თარაზო 30—0 (00—0)!
5. სამიზნო (კორა) 00!
6. მილი 00 (დაცემაზე—კარტეჩი)!

8—მიზანში პირდაპირი მომართვის დროს—
ებრძანოს:

1. ამა და ამ მიზანს!
2. მიმართე იქითკენ!
3. ამრეკელი 0!
4. კუთხსაზომი 30—0 (00—)!
5. სამიზნო (კორა) 00!
6. მილი 00 (დაცემაზე—კარტეჩი)!

9—სამიზნოსი და თარაზოს საშუალებით მიმართვის დროს—ეგანკარგულება:

1. ამა და ამ მიზანს!

- 2. შიმართეთ იქითკენ!
- 3. ამრეკველი 0!
- 4. კუთხსაზომი 30—(00—0)!
- 5. თარაზო 30—0 (00—0)!
- 6. სამიზნო (კორი) 00!
- 7. შილი 00 (დაცემაზე—კარტეჩი)!

10. 200 საჯენზე ახლო დამიზნების დროს:

- 1. სამიზნო (პორა) 0!
- 2. კარტეჩი!

გრანატით სროლის დროს ყოველს განგარგულებას წინ უნდა უძლოდეს:

გ რ ა ნ ა ტ ი თ !

მილის დასაყენებლად განკარგულება კი აღარ იძლევა.

განკარგულებანი: **ამა და ამ მიზანს!** და **შიმართეთ იქითკენ!** შეიძლება შევსებულ იყოს ადგილობრივ საგნის ჩვენებით, ან სიტყვებით: **პირდაპირ! მარჯვნივ! მარცხნივ!**

11—ამ განკარგულების შემდეგ:

№ 1:

ა) აყენებს კუთხსაზომს, ამრეკველს, თარაზოს და სამიზნოს განკარგულებით ნაჩვენებ რიცხვის დაყოფილებაზე და

ხმა-მალლა იმეორებს ყველა ამ დაყენებებს.

ბ) განკარგულებით: **ამრეკველით!**
ფარის დარაბას ასწევს, ამრეკველით სროლის შეწყვეტის შემდეგ კი ისევ დაუშვებს,

გ) მიმართავს ზარბაზანს ნაჩვენებ წერტილისაკენ და,

დ) როცა ზარბაზანი სასროლად მზად იქნება, იღებს № 2-დან მარჯვენა ხელში ზონარის ბოლოს, ლაფეტის უკან დაგორების შეჩერების შემდეგ კი, სამუხლებიდან გადმოუსვლელად, მარჯვენა ხელს ჰკიდებს კლიტის სახელურს.

№ 2:

ა) აყენებს სამიზნოს ჩვეულებრივ მდგომარეობაში და ამოწმებს და ასწორებს ამ მდგომარეობას, სანამ მიმართვა სწარმოებს

ბ) აღებს საკეტს,

ბ) ვაზნის შედების შემდეგ № 3 ჰკეტავს საკეტს და მარცხენა ხელში უჭირავს ზონარს.



- დ) გადასცემს ზონარს № 1-ლს, როცა უკანასკნელი მიმართვას გაათავებს და,
- ე) როცა გათავდება ლაფეტის უკან დაგორება, ჩამოხსნის ზონარს ფეხიდგან და სამუხლოზე სდებს.

№ 3:

- ა) იღებს ვაზნას № 5-სგან,
- ბ) ამოწმებს და ხმამაღლა კითხულობს მილის დაყენებას და გასტენს ზარბაზანს,
- გ) იღებს № 5-სგან შემდეგ ვაზნას და ხელში უჭირავს.

№ 4:

- ა) თანახმად № 1 ჩვენებისა გადასწვადმოსწევს ხორთუმს სამართით, ან ხორთუმის რკალებით,
- ბ) პირდაპირ მიზანში მიმართვის დროს დამოუკიდებლათ თვითონ აძლევს ზარბაზანს ზერელე მიმართულების მიზნისაკენ და
- გ) ზარბაზნის ნაცვალის ბრძანებით ხსნის სამიზნო საყეს.

№№ 5 და 6

- ა) გამოალაგებენ სავაზნე ყუთებიდან



ვაზნებს,

ბ) აყენებენ მილებს განკარგულების თანახმად

გ) გამზადებისთანავე აწვდნიან ვაზნებს

დ) ამზადებენ შემდეგ ვაზნებს და

ე) ხელში უჭირავთ მომზადებული ვაზნები

12—გასროლისთვის ეგანკარგულოს:

ზ ა რ ბ ა ზ ა ნ ო!

ან ესა და ეს! (ზარბაზნის ნომერი),

№ 1 გაისვრის;

№ 2 გასროლის შემდეგ საკეტს აღებს.

13—გასროლის შემდეგ ზარბაზანი სამიზნოს და მილის შესახებ ახალ განკარგულებამდე არ იტენება და მიიმართება გაღებულ საკეტით. შრაპნელების მილები, რომლებიც აქვთ № № 3, 5 დან, მზადდებიან თანახმად უკანასკნელ განკარგულებისა.

ზარბაზნის გასატენად დაყენებათა შეუცვლელად ეგანკარგულოს:

ს რ ო ლ ა!

14—განკარგულებით:



ერთი (ორი, სამი) ვაზნა!

ჩქარი სროლა!

რა წამს ზარბაზანი მზად იქნება, ზარბაზნის ნაცვლის განკარგულებით ზარბაზანი იმდენჯერ ისვრის, რამდენჯერაც ექნება ნაბრძანები, პირველი **ნომერი** კი ყოველ გასროლის წინ სინჯავს მიმართვას.

15— განკარგულებით **კარტეჩი!** ზარბაზანი ისვრის, როგორც კი მზად იქნება და მიიღებს ზარბაზნის ნაცვლისგან განკარგულებას **ესა და ეს!** ხუფი შეიძლება სამანძილე მილს არ მოვაგლიჯოთ.

16— კარტეჩზე მილის დაყენებით სროლის დროს ზარბაზნის მიმართულება უნდა გასწორდეს მხოლოდ მაშინ, როცა იგი დიდათ გადაიცვლის ადგილს.

17— მოძრავ მიზნებში სროლის დროს უშუამავლო მიმართვით:

№ 1:

ა) განუწყვეტლივ მიმართავს ზარბაზანს მიზნისკენ განკარგულებამდის:

ზარბაზანო! ან ესა და ეს!..

ბ) ამ განკარგულებით გაისვრიან იმ დროს,



როდესაც მიზანი დამიზნების ხაზს გაუსწორდება.

18—სროლის დროს, ზარბაზნის ნაცვალის ჩვენების თანახმად, მე-6 და მე-7 ნომრებს მოაქვთ სავაზნე ყუთები საომარ ნაწილიდან და მოაქვთ უკან ცარიელები. მე-8 მე-9 და მე-10 ნომრები ან სამუხტე ყუთებიდან ამოიღებენ ან სკლიან და ვაზნის ყუთებს უდებენ მათ.

19—ცხენ მტარებელნი შველიან საპალნის აკიდებას, ჩამოხდას და სავაზნე ყუთებს მიზიდავენ.

20—თავისუფალი ნომრები სროლის ყოველ შეწყვეტით სარგებლობენ, მასრების ცარიელა ყუთებში ჩასალაგებლად.

21—აწვის დროს ¹⁾:

№ 1—გამოშლის ფეხს კიდევ ორჯერ;

1) აწვის დროს, როცა ისვრიან მელინიტიან გრანატებს უნდა მოიქცნენ მოხმარების, სასროლად მომზადებისა და ფუგასიან გრანატებით გასროლის წესების თანახმად, საველე მსუბუქ ზარბაზნებისათვის და აგრეთვე საველე ზარბაზნებისა და გაუბიცების მელინიტიან ყუმბარებით სროლის დროს მიღებულ გასაფრთხილებელ წესების თანახმად.

თუ კიდევ არ გავარდა, მაშინ ზარბაზნის
ნაცვლის განკარგულების თანახმად,

№ 2:

- ა) გამოიღებს ზარბაზნის ღრუდან ვაზნას და
ხელში უჭირავს,
- ბ) ჰკეტავს საკეტს (ჩახმახს) მას შემდეგ,
როცა № 3 შესდებს ახალ ვაზნას.
- გ) გადასცემს № 3-ს ზარბაზნიდან გამო-
ღებულ ვაზნას.

№ 3:

- ა) შესდებს ზარბაზანში ვაზნას, ხელში
რომ უჭირავს,
- ბ) მიიღებს № 2-სგან ვაზნას, რომელიც
აიწვა და გადასცემს № 5-ს.

№ 5 — სდებს ვაზნას მასრის ცარიელა ყუთში.
აწვის შემდეგ ვაზნას გამოგდება უნდა
მოხდეს საკეტის თანაბრი მოძრაობით.
რომ მასრა არ მოსძვრეს ყუმბა-
რას. საფისტონო შიღამორგვის გა-
მოცვლა ზარბაზნის ახლო არ შეიძლება.

22 — ზარბაზანთან ყოველი მოქმედების სწრაფი
შეჩერებისათვის უნდა ეგანკარგულოს:



ს დ ე ქ!

ნომრების სამუეს წყვეტენ ყოველს მოქმედებას; რჩებიან იმ ადგილზე, საცა მათ ამ განკარგულებამ უსწრო და ელიან ახალს.

განკარგულებას: **სდექ!** მიიღებს და გადასცემს ზარბაზნის ნაცვალი, რომელიც ამასთანავე ხელს მალლა ასწევს.

მიმართულ ზარბაზნის მდებარეობის აღნიშვნა.
გადახვლა პირდაპირი მიმართვიდან განკერძოებულზე.

23—პირდაპირი მიმართვით სროლის დროს, გარდა მოძრავ მიზანში სროლისა, სწარმოებს მიმართულ ზარბაზნის მდებარეობის აღნიშვნა, სიმაღლეზე და მიმართულებაზე, სროლის შეუჩერებლივ.

№ 1 ირჩევს აღნიშვნის წერტილს აღნიშნავს ზარბაზანს და მოახსენებს ზარბაზნის ნაცვალს აღნიშვნის დროს მიღებულ კუთხსაზომის და თარაზოს დაყენებებს, ამასთანავე უჩვენებს მას და ყველა ნომრებს აღნიშვნის წერტილს.

თუ მიმართულ ზარბაზნის მიმართულე-



ბის აღნიშვნის დროს არ აღმოჩნდება შე-
საფერი აღნიშვნის საგანი, მაშინ ზარბაზ-
ნის ნაცვალის ბრძანებულობით დაარქობენ
საყეს.

№ 1 აღნიშვნება საყეთი.

სა ყეს ხსნის და დაურქობს № 4.

24—თუ პირდაპირი მიმართვით სროლის
დროს მიმართვის წერტილი დაიმალება, ან ცუდად
გამოჩნდება მაშინ ზარბაზნის ნაცვალის ბრძანებულო-
ბით № 1 მიმართავს აღნიშვნის წერტილზე, კუთხსაზო-
მის და თარაზოს დაყენებებით, რომლებიც მიიღეს
აღნიშვნის დროს.

კუთხსაზომის, თარაზოს, ხამიზნოხ (კორას) და
მილის დაყენების შეცვლა. ღერძის აწევა-დაწევა.
ყუმბარის გამოცვლა. შიზნის გამოცვლა.

25—კუთხსაზომის დაყენების გამოსაცვლელად
ევანკარგულება:

კუთხსაზომი 00—00! (ახალი კუთხსა-
ზომის დაყოფილებათა რიცხვი) ან:

1. მიმართე იქითკენ!
2. კუთხსაზომი 00—00!
ან მარჯვნივ (მარცხნივ) 00—00!



თარაზოს დაყენების გამოსაცვლელად ეგანკარგულება:

თარაზო 00—00! (ახალი თარაზოს დაყოფილებათა რიცხვი), **ან თარაზო მეტი (ნაკლები) 00!**

სამიზნოს დაყენების გამოსაცვლელად ეგანკარგულება:

სამიზნო 00! (ახალი სამიზნოს დაყოფილებათა რიცხვი). ყველა შემთხვევაში № 1:

- ა) სცვლის კუთხსაზომის, თარაზოს და სამიზნოს დაყენებას,
- ბ) იძახის ახალ დაყენებას ხმა მალლა,
- გ) ასწორებს მიმართვას და,
- დ) როდესაც ზარბაზანი მზად იქნება სასროლად და იძახის: **მზათაა!** და აიღებს ზონარს.

№ 4 შველის № 1 მიმართვის გასწორებას მიმართულებით.

ზარბაზნის ნაცვალი გამოიანგარიშებს ახალ დაყენებებს და № 1 მოხსენების შემოწმების შემდეგ შეცვლილ დაყენებათა შესახებ იძახის:

სწორია! ან უგანკარგულებს გამოიანგარიშებულ დაყენებებს.

26—მილის დაყენების გამოსაცვლელად ეგანკარგულება:

მილი—00! (ახალი მილის დაყოფილება-
თა რიცხვი),

ან ლაცემაზე (კარტეჩი)!

თუ ზარბაზანი გატენილი იყო № 2:

ა) აღებს საკეტს,

ბ) იღებს ზარბაზნის ღრუდან ვაზნას და
ხელში უჭირავს.

გ) ხურავს საკეტს იმის შემდეგ, როცა № 3
შესდებს ზარბაზანში და

დ) გადასცემს № 3 ზარბაზნიდან გამოღე-
ბულ ვაზნას.

№ 3:

ა) სცვლის თავის ვაზნის მილის დაყენებას
და სდებს მას ზარბაზნის ღრუში,

ბ) ართმევს № 2-ს ზარბაზნიდან გამოღებულ
ვაზნას და

გ) სცვლის მის მილის დაყენებას უკანას-
კნელ განკარგულების თანახმად.

№ № 5 და 6: სცვლიან იმ შრაპნელების
მილეების დაყენებებს, რომლებიც მათ
ხელში უჭირავთ.

27—ღერძის ასაწევ-დასაწევად ეგანკარგულება:

1. სდექ!

2. მაღალ (დაბალ) ღერძზე!



ამ განკარგულებით № № 1 და 2 ბერკეტების საშუალებით, № 4—კი ხორთუმის აწევით, გადაჰყავთ ზარბაზანი მაღალ (დაბალ) ღერძზე.

28—ყუმბარის გამოსაცვლელად ეგანკარგულება:

1. ხდექ!

2. გრანატით (შრაპნელით—მილი 00)!

ამ განკარგულებით ზარბაზანი უნდა გამოიცილოს (როცა მელინიტის გრანატაა—გასროლით).

№ № 3, 5 და 6 აწყობს ვაზნებს სავაზნე ყუთებში.

№ № 5 და 6 ამოიღებენ სავაზნე ყუთიდან გრანატას (შრაპნელს).

29—მიზნის გამოსაცვლელად (სროლის გადასატანად) ეგანკარგულს.

1. სდექ!

2. ამა და ამ მიზანში!

და შემდეგ, თუ საჭიროა, დაამატოს განკარგულება კუთხსაზომის, თარაზოს, სამიზნოს და მილის დაყენების გამოსაცვლელად.

ზარბაზნის გამოყვლა და სროლის სრული შეწყვეტა.

30—შრაპნელით გატენილ ზარბაზნის გამოსაცვლელად ეგანკარგულება:

ვაზნა გამოიღე!

№ 2:

- ა) აღებს საკეტს,
- ბ) იღებს ვაზნას ზარბაზნის ღრუდან და
- გ) გადასცემს ვაზნას № 3-ს.

№ 3:

- ა) აყენებს თავის ვაზნის მიღს კარტეჩზე,
- ბ) სდებს მას ყუთში.
- გ) იღებს № 2—ან ზარბაზნიდან გამოღე-ბულ ვაზნას და ხელში უჭირავს,

31—ტროტილის გრანატით გატენილ ზარბაზნის გამოცლა სწარმოებს ამავე წესით, მელინიტისა კი—გასროლით.

32—სროლის სრულ შესაწყვეტად ეგანკარგულება:

მ ო რ ი ა!

გატენილ ზარბაზანს გამოსცლიან, შემდეგ:

№ 1:

- ა) ლაფეტს საშუალო მდებარეობაში აყენებს,
- ბ) ხსნის პანორამას და სდებს ლაფეტის ყუთში,
- გ) აყენებს სამიზნოს, კუთხსაზომს, ამრეკ-

ველს და თარაზოს ძირითად მდებარეობაზე,

- დ) ხურავს თარაზოს სახურავებს,
- ე) გადაჰყავს მოსატრიალებელ მექანიზმის მქანი სალაშქრო მდებარეობაზე,
- ვ) №—2-თან ერთად ამაგრებს ხოქიქს სალაშქრო წესის დაგვარად.

ზ) შეაწყობს სამუხლეს და
№ 2:

- ა) ჰკეტავს საკეტს და ახვევს ზონარს საფალიე ნაწილის გარემოში,
- ბ) ამაგრებს ფეხს სალაშქრო წესის დაგვარად,
- გ) № 1-დან ერთად ამაგრებს ხოქიქს სალაშქრო წესის დაგვარად
- დ) აცმევს ხალთებს,
- ე) შეაწყობს სამუხლეს,
- ვ) უშვებს ძირს ზემოთა ფარს, მაღლასწვევს ქვემოთას და ამაგრებს მას სალაშქრო წესის დაგვარად;

№ 3:

- ა) აყენებს ვაზნის მილს კარტეჩზე,
- ბ) გადასცემს მას № 5-ს,
- გ) № 4-თან ერთად შეაგდებს სახნისს და
- დ) აკრავს ნიჩბებს, საყეს და საქლეშს.

№ 4:

- ა) ამოიღებს სამართს და ამაგრებს მას სა-
ლაშქრო წესის დაგვარად,
- ბ) № 3-თან ერთად შეაგდებს სახნისს,
- გ) ხსნის ხოქიქის პატარა ფარს და სდებს
მას სალაშქრო წესის დაგვარად.

№ № 5 და 6:

- ა) აყენებენ თავიანთ ვაზნის მიღებს „კარ-
ტეჩ“ზე,
- ბ) ალაგებენ ვაზნებს და მასრებს სავაზნე
ყუთებში და ანაწილებენ ისე, რომ ბარ-
გულები წონასწორნი გამოვიდნენ.
- გ) გადააქვთ სავაზნე ყუთებში 1—1¹/₂ ნა-
ბიჯზე ზარბაზნის მარცხნივ (ნახატი 2),
- დ) წინალოს სიახლოვეზე წაყენების დროს
(8 ნაბიჯით უკან) № 7-თან ერთად ალა-
გებენ სავაზნე ყუთებს წინალოში.

VI 0 8 6 0

ნახატი 2.

ზემოხსენებულის შესრულების შემდეგ, ნომრები ზარბაზნის ნაცვალის ბრძანებულობით:

- ა) გამოაგორებენ ზარბაზანს თვლებისა და ხორთუმის მიერ გათხრილ კვლებიდან.
- ბ) ჩაიცვამენ საჭურველს და სდგებიან თავიანთ ადგილებზე. (ნახატი 1).

შენიშვნა. თუ მოსალოდნელია მოძრაობა დასაბალნებით მაშინ განკარგულების შემდეგ **მორჩა!** შემდეგ ეგანკარგულება:

ა ზ კ ი დ ე თ!

ამ შემთხვევაში ზარბაზნის დამაგრება სალაშქრო წესის დაგვარად არ სწარმოებს, სანგრის იარაღი და კუთვნილება არ შეიკვრება, ხალთები არ იცმევა.

თ ა ვ ი ი V.

პირადი შემაღეენლობის დაფარვა.

33—სროლის დროს ზარბაზნის ნაცვალი და ნომრები ფარს ეფარებიან განსაკუთრებულ განკარგულების მიუღებლად.



34—თუ ზარბაზანი სანგარში სგდას, ან მასთან ამოთხრილია ორმოები, მაშინ ნომრების შესაფარებლად ეგანკარგულება

მ ო ე ფ ა რ ე თ!

ზარბაზნის ნაცვლები და № № 1 და 4 იმალებიან მარცხენა ორმოში, № № 2, 3, 5 და 6-კი მარჯვენაში.

35—თუ საჭიროება მოითხოვს, რომ ნომრებმა თავი შეათარონ რომელიმე ადგილობრივ საგნებს, ეს სრულდება იმავე განკარგულებით, წინ და წინ მიცემულ დარიგებათა მიხედვით.

თ ა ვ ი V.

დაკლებულ ნომრების შევსება.

36—იმ შემთხვევისთვის, თუ ზარბაზნის ნაცვალთა გამოაკლდა, ზარბაზნის უფროსად დგება წინდაწინვე დანიშნული მოადგილე, რომელიც ამასთანავე განაგრძობს ნომრის მოვალეობის შესრულებასაც.

დაკლებულ ნომრები შეივსებიან ზარბაზნის უფროსის ჩვენებით.

საჭირო დროს ნომრის მოვალეობა

უნდა შეასრულოს ზარბაზნის ნაცვალმაც
და ესევე უნდა დაევალოთ №№ 7, 8, და
9 და ცხენმტარებელთ.

თ ა ვ ი VI.

ნომრების დასვენება და შეეკრუა.

37—წარმოითქმის განკარგულება;

მოისაქმე!

ეს განკარგულება იძლევა მხოლოდ
გამოცლილ ზარბაზნების დროს.

№№ 3, 5 და 6:

ა) აყენებენ კარტეჩზე ხელში დაჭერილ
ვაზნების მიღებს,

ბ) ალაგებენ ვაზნებს სავაზნე ყუთებში.
ზარბაზნის ნაცვალი და ნომრები ისწო-
რებენ ტანსაცმელს და დასასვენებლათ
შეუძლიათ მიიღონ მდგომარეობა, რო-
გორც სურთ; ზარბაზნის მოშორება კი
შეუძლიანთ, მხოლოდ უფროსის ნებარ-
თვით.

38—განკარგულებით:

ზარბაზნის უკან!

წა!



ზარბაზნის ნაცვალი და ნომრები მოეწყობიან ერთი ნაბიჯით ხორთუმის უკან (სამართის უკან, თუ ის შედებულია ქოგ-რში) პირით ზარბაზნისკენ, ორ მწყკრ-ვათ (ნახიტი 3):

პირველში — №№ 2, 3 და 5

მეორეში — №№ 6, 4 და 1


ზარბაზნის ნაცვალი დგება მარჯვენა ფრთაზე.

39 — განკარგულებით:

1. ზარბაზანთან!

2. წა!

ზარბაზნის ნაცვალი და ნომრები იჭერენ თავ-თავის ადგილებს ზარბაზანთან (ნახა-ტი 1).





ნ ა წ ი ლ ი II.

შებმულ და დახაპალნებულ ზარბაზანთან
ხწავლება.

თ ა ვ ი I.

ჭირადი შემაღგენელობის და ცხენების გა-
თვლა და შებმა.

40—ზარბაზანთან იმყოფებიან: ზარბაზნის ნა-
ცვალი, ზარბაზნის 7 ზარბაზნის ნომერი
და 10 ცხენმტარნი: საომარ თვლებისა (შუა
საყევრის ცხენოსანი), შუბლისა, ხორ-
თუმისა ხოჭიჭისა, ლულისა (წინა საყევ-
რის ცხენოსანი) ქუროსი, წინალოსა, კო-
ლოფისა (საძირის ცხენოსანი) და 1, 2
და 3 ყუთისანი.

ყუთთან იმყოფებიან: ყუთის გამ-
ძლოლი (1 მწყობრზე), 3 ნომერი (წყვი-
ლიან ქვემეხზე 2), 7 ყუთის ცხენმტა-
რებელნი მე-4 (წინასაყევრის ცხენო-
სანი), მე-5 (შუა საყევრის ცხენოსანი)!
მე-6, 7, 8, 9 და მე-10 ყუთისანნი (ნა-



ხატი 4) და წინალის თვლების (საძირის ცხენოსანი) ცხენმტარი.

41— თითო ქვემეხზე ინიშნება ცხენები: 1 საჯდომი ნაცვლისათვის და 22 ცხენი სარტილერიო-სასაპალნენი: ქვემეხისა 8: საომარ თვლებისა (შუასაყევრის უნაგირიანი), შუბლისა (შუასაყევრის, სადავით სატარებელი), ხორთუმისა, ლულისა (უნაგრიანი წინასაყევრისა), ხოჭიქისა, (წინასაყევრის, სადავით სატარებელი), წინალის თვლებისა (საძირის სადავით სატარებელი) და კოლოფისა (საძირის უნაგირიანი); **ყუმბარის ყუთების** საზიდავით 4: წინა ღერძკალის კოლოფისა (სადავით სატარებელი, ყუთის წინა საყევრისა), წინა სვლის თვლებისა (საძირის უნაგრიანი) უკანა სვლის კოლოფისა (სადავით სატარებელი შუა საყევრისა), უკანა სვლის თვლებისა (საძირის სადავით სატარებელი); **ყუთის 10.**

სამი წინალის ვაზნების ბარგულებისთვის (1, 2 და 3), 7 მუხტის ყუთის ვაზნების ბარგულებისათვის: მე-4, (უნაგირიანი ყუთის წინა საყევარისა), მე-5 (უნაგრიანი ყუთის შუა საყევარისა), მე-6,



7, 8, 9 და 10). ამის გარდა, თვითეულ ნახევარ ბატარეაზე 1 ცენი ყუთის გამძლოლისათვის (მეორე გამძლოლი ქვეითად) (ნახატი 4).

42 — პარკში (ჯელგმაში) შესვლისათვის ზარბაზნის ნაცვალი, ნომრები და ცენმტარნი ეწყობიან ისე, როგორც ნაჩვენებია მე-9 ნახატში.

ადგილ მდებარეობის მიხედვით ცენმტარნი შეიძლება დაეწყვენ ნომრების უკან ორ-ოლი (ნახატი 6).

ცენები შეჰყავთ წყობილებაში მოკაზმულობით.

ქვემეხ, ყუმბარის ყუთი, სათანადო კუთვნილება და საჭირო საომარი მასალა წინაღვე უნდა იყოს მომზადებული: ქვემეხთან — მომიზნესაგან სავაზნე ყუთისთვის კი — მე-9 ნომრისაგან;

43 — ზარბაზნის ნაცვალი განკარგულობს;

შეაბი!

ამაგან კარგულებით №№ 1, 2, 3, 4 და 5 მიდიან ქვემეხთან.

№ 10 — კი მუხტის ყუთთან.

შესამბელთა ცენმტარნი და № № 6, 7, 8 და 9 მოჰყავთ თავისი ცენები,



თვითვეული მათგანი თავის მხრიდან უფლის მუხტის ყუთს, წინაღს და აბამს ცხენს. დანარჩენი ცხენმატარებელნი ღვებთან თავის შესამბელის წინაღის უკან.

ქვემეხის ნაცვალი ამოწმებს ზარბაზნის და მუხტის ყუთს მზადყოფნას, რაოდენობას დარიგიანობას საომარ მასაღისას, აგრეთვე შეკაზმვის და შემბუღობის სისწორეს. წყვილი შემბუღობის

ურიგობისთვის და უსწორობისთვის პასუხს აგებს სათანადო ცხენოსანი; მოკაზმულობის ურიგობისთვის პასუხისმგებელია შესაფერი ცხენმატარი ზარბაზნის ურიგო მდგომარეობისათვის პასუხს აგებს № 1, (მომიზნე), ხოლო სამუხტე ყუთის ურიგობისათვის — № 9. ზარბაზნის, შემბუღობის და ბარგულების ურიგო მდგომარეობისათვის საზოგადო პასუხის მგებელია ზარბაზნის ნაცვალი.

44 — შემბის გათავების შემდეგ ზარბაზნის ნაცვალი განკარგულობს:

1 ზარბაზანთან!

2 წა!

მეორე განკარგულების შემდეგ ზარბაზნის



ნაცვალი ღგება ერთი ნაბიჯით წინ ზარბაზნის
შებმულობისაგან და ყველა იქერს ადგილს თა-
ნახმად მე-4 ნახატისა.

45—თუ ზარბაზანი პარკიდან (ჯელგმიდგან) საპალ-
ნის წესით უნდა გამოიტანონ,

„**შეაბით**“ ის მაგივრად განკარგულობს:
სასაპალნოთ—წა!

ეს შესრულდება თანახმად 93—97. მუხლებისა.

46—პარკიდან (ჯელგმიდგან) გამოყვანის წინ გან-
კარგულობს:

გამოუშვი!

ამის მერე ზარბაზნის ნაცვალი და ცხენო-
სნები ჩამოხდებიან ცხენებიდან, სადავით სა-
ტარებელ ცხენების დამტარებელნი ცხენებს
უახლოვდებიან და ცხენოსნებთან ერთად გამო-
უშვებენ ცხენებს.

მომიზნე ამოწმებს წინაღის საომარ მასა-
ლას, მე-9 ნომერი კი სავაზნე ყუთისას.

47—გამოშვების შემდეგ ზარბაზნის ნაცვალი გან-
კარკულობს:

1 **წინაღის და სავაზნე ყუთის უკან**
(ზარბაზნისა და სავაზნე ყუთის
უკან)!

2 **წა!**

განკარგულებით ნომრები მიდიან და დგებიან თანახმად მე-3 ნახატისა.

ყველა ცხენმტარი თავ-თავის ადგილებზე რჩება.

შემდეგი უფროსის განკარგულების თანახმად სრულდება.

თ ა ვ ი II.

შარსაშნის წესები.

48.— საომარი წესი:

ზარბაზანი მოხსნილია წინალიდან.

წინალი, ყუთი და ბარგულები მოთავსდებიან:

ა) საფარის უკან, ან ნაჩვენებ მანძილზე ფრთის უკან (ნახატი 7);

ბ) წაყენებულ მიხლობლად (ნახ. 8).

4 სავაზნე ყუთს იღებენ მუხტის ყუთიდან და ზარბაზანთან ათავსებენ.

49.— მოძრაობის წესი:

ა) თვლიანი ზარბაზანი და მუხტის ყუთი წინალებზე, 6 სავაზნე ყუთი წინაღში და 14 მუხტის ყუთში; ნაცვალი ცხენზე, ნომრები ქვეითად (ნახ. 4).



ბ) **სასაპალნე** — ქვემეხის ნაცვალი ცხენზე, ყველა ნაწილები ზარბაზნისა, წინალის, მუხტის ყუთისა და ყველა სავაზნე ყუთები დასაპალნებული (ნახ. 9)

შენიშვნა: შებმულ წესრიგიდან საპალნიან წესრიგზე გადასვლის დროს სათვითეულ ზარბაზნის საპალნეები (22), გარდა არსებულ 12 ცხენმტართა, დანარჩენ 10 ნომერთ მიჰყავთ.

ბ) **თვლიან-საპალნიანი** — ზარბაზანი და მუხტის ყუთი შეერთებულია წინალებთან, ფარი, ლულა და სავაზნე ყუთები კი, ან ფარი და სავაზნე ყუთები დასაპალნებულია,

დ) **(ცხენიანი*)** — ზარბაზანი და მუხტის ყუთი შეერთებულია წინალებთან, 6 სავაზნე ყუთი წინალში და 14 მუხტის ყუთში, ზარბაზნის ნაცვალი ცხენზე, 10 ნომერი (მწყვილიან ქვემეხში — 9) და 12 ცხენმტარი (მწყვილიან ზარბაზანში — 13) ცხენებზე შემსხდარნი (ნახ. 10).

*) ყველაფერი, რაც შეეხება ცხენიან წესრიგს, გამოცალკევებულია ამავე წესდების მე-IX თავში.



დანარჩენი ჯარისკაცი ქვეითად არიან და იმყოფებიან მაშვალში; ისინი პირველ შეძლების-თანავე უერთდებიან საომარ ნიწილს.

თ ა ვ ი III.

თანამდებობის პირთა ადგილები ადგილას.

ა) თვლიანი წესი.

50. ზარბაზნის ნაცვალი: ცხენზეა ზარბაზნის შებმულობის წინ ოწინარის მიმართულების გაგრძელებაზე; წინა საყევრის ცხენოსანი თავის ცხენებს აჩერებს ნაცვლის ცხენიდან ერთ ნაბიჯზე საუნაგირე ჰყავს მარცხნივ, სადავით სატარებელი მარჯვნივ; შუა და საძირის უღელი წინა საყევარს კისარში უსწორდებიან. საწევები მოშვებულია.

ნომრები იჭერენ ადგილებს*) (ნახ4).

№ 1 და 2— $1/4$ ნაბიჯზე მარჯვნივ და მარცხნივ სასროლი ღერძის ბოლოებიდან,

№№ 3 და 4—ერთ ნაბიჯზე ლაფეტებიდან, მის შუაგულის პირდაპირ, მარცხენა და მარჯვენა მხარეზე.

*) წინაღუდე დადებულ ზარბაზნის, ან წინაღის მარცხენა მხარეს ჰქვიან საჯდომ ცხენების მხარე.

№№ 5 და 6— $\frac{1}{4}$ ნაბიჯზე წინალის ღერძის ბოლოებიდან მარცხნივ და მარჯვნივ;

№ 7—მარჯვნივ და № 6 გვერდში.

№№ 8 და 9— $\frac{1}{4}$ ნაბიჯზე მუხტის ყუთის წინა ღერძკალის ღერძის ბოლოებიდან მარცხნივ და მარჯვნივ.

№ 10— $\frac{1}{4}$ ნაბიჯზე ყუმბარის ყუთის უკანა ღერძკალის ღერძის მარცხნივ.

ხოქიკის, ხორთუმის და ყუთის ცხენმტარნი თავის ცხენებს წყვილ-წყვილად აყენებენ ისე, რომ ხორთუმის და ხოქიკის ცხენები იყვნენ ორი ნაბიჯით ლულის უკან, მათ უკან მეორე და პირველი ყუთისანი და შემდეგ მე-3, 6, 7, 8, 9 და 10 ყუთისანი—წყვილ-წყვილად მუხტის ყუთის უკან.

თვითეული წყვილი—ერთ ნაბიჯზე წინა წყვილისაგან, ამასთან მარცხენა მხრის ცხენმტარნი ღგებიან მარცხენა მხრის ნომრების კისრების უკან.

ქუროსა და შუბლის ცხენმტარნი—ხორთუმის და მე-2 ყუთის მარჯვენა მხარეზე, გასწორდებიან რა ცხენმტარებზე. პირი ყველას მინდვრისაკენ აქვს მიქცეული.

ჯარის კაცები და ცხენები გასწორებულნი არიან მწკრივებში და კისრებში.

ბ) საპალნიანი წესი.

51—ზარბაზნის ნაცვალი, ნომრები და ცხენ-
მტარებელნი დგებიან საპალნებით (ნახ. 9):

ზარბაზნის ნაცვალი—ერთ ნაბიჯზე მეთაურ სა-
პალნის წინ.

ყველა საპალნეები ერთი მეორის უკან: წინ-
საომარ თვლებისა, მას შემდეგ შუბლის, ხორთუმის,
ხოჭოჭის, ქუროსი, ლულის, წინალის თვლებისა, კო-
ლოფის, 1-ი, მე-2 და 3 ყუთისანი, მუხტის ყუთის წინა
ღერძკალის მეთვალე, წინა ღერძვალის მეკოლოფე,
უკანა ღერძკალის მეთვალე, უკანა ღერძკალის მეკო-
ლოფე, შემდეგ-კი მე 4, 5, 6, 7, 8, 9, და 10 ყუთისანი;
ცხენები ერთი მეორის უკან, თითო ნაბიჯზე და
კისერში.

ნომრები:

№ 1—შუბლის საპალნესთან,

№ 2—ხოჭიჭისთან,

№ 3—ლულისასთან,

№ 4—წინალის მეკოლოფესთან,

№ 5—უკანა ღერძკალის მეკოლოფესთან,

№ 6—მიჰყავს წინალის თვლის ცხენი,

№ 7—მიჰყავს წინა ღერძკალის კოლო-
ფის ცხენი,

№ 8—მიჰყავს უკანა ღერძკალის თვლის
ცხენი,



№ 9 — მიჰყავს უკანა ღერძკალის კოლოფის ცხენი,

№ 10 — მწყობრის უკანასკნელ ყუთის საპალნესთან.

თვითეული თავისუფალი ნომერი საპალნის შუაგულის პირდაპირ მარჯვენა მხრივ*).

ყველას პირი მინდვრისაკენ აქვს მიქცეული.

გ) თვლიან-საპალნიანი წესი.

52 — ზარბაზნის ნაცვალი, ნომრები და ცხენმატარნი იჭერენ იმავე ადგილებს, რომლებიც უჭერიათ თვლიან წესის დროს.

ფარს აჰკიდებენ ხორთუმის ცხენს.

ლულისა და ქუროს ასაკიდებლად წინა საყევარი უნდა გამოუშვან და ხოჭიჭის და ხორთუმის ცხენებს კისერში დაუყენონ; № 3 დგება თავის საპალნის შუაგულის პირდაპირ.

ჯარისკაცთა ადგილები მოძრაობის დროს.

53 — ზარბაზნის ნაცვალს ცხენმატარებელთ და საპალნეებს უჭირავთ იგივე ადგილები, რომლებიც ადგილა (ნახატი 4 და 9).

1) დასაპალნებულ ზარბაზნის მარცხენა მხარე ეწოდება ცხენმატარებელის მხარეც.

54—თუ საჭიროა ნომრების მოთავსება ზარბაზნის უკან (ნახ. 11) უნდა ეგანკარგულოს:

ნომრებო, ზარბაზნის უკან!

ნომრების ხელახლად ზარბაზნის გვერდებზე მოსათავსებლად უნდა ეგანკარგულოს:

ნომრებო, ზარბაზნთან!

55—ნება ეძლევათ დასტოვონ თავისი ადგილი: ზარბაზნის ნაცვალს ზარბაზნის თვალყურის სადევნელათ; ცხენმატარებელთ საპალნიან ცხენებით—დაბრკოლებათა გადალახვის გასაადვილებლად; ნომრებს—საპალნიების შესამაგრებლად და ზარბაზნებისა და საპალნიების მისაშველებლად დაბრკოლებათა გადალახვის დროს.

შენიშვნა: როცა ცხენოსნები დაიქვეითებენ, თავისუფალ ცხენმატარებელთ და ნომრებს სადავით უჭირავთ ხელქვეშე ცხენები და მიდიან შებმულობის გარეთა მხრიდან. ზარბაზნის ნაცვალი ქვეითად.



თ ა ვ ი IV.

ზარბაზნის მოძრაობა.

აღიურები.

56—ნაბიჯის სიჩქარე:

- ა) თვლიან მოძრაობის დროს 5—6 ვერსი საათში (1 ვერსი 12—10 წუთში),
- ბ) საპალნიანად 3—4 ვერსი საათში (1 ვერსი 20—15 წუთში).

ჩორთით-სიჩქარით ერთი ვერსი 6—5 წუთში, გამოიყენება მხოლოდ იმ შემთხვევაში, როცა ზარბაზანი და ყუმბარის ყუთი მოძრაობენ პატარა მანძილზე უსაპალნეებოთ (ნომრები სირბილით), მიყენების და წაყენების დროს თვლიან წესში და წინალის და მუხტის ყუთის აღლოუმობის დროს. ჩორთითვე პატარა მანძილზე შეუძლიანთ მოძრაობა ცალკე ყუთის საპალნეებსაც (ცხენმტარებელნი სირბილით).

დასაპალნებული ზარბაზანი მოძრაობს მხოლოდ ნაბიჯით..

განკაგულებანი:

57-განკაგულებანი არიან საწინაშო და ასასრულებელი

პირველს მეორისიგან მცირე დრო ჰყოფს.

58—ასასრულებელი განკარგულებანი: წა, წინ, ზდექ და სწორდი, აგრეთვე განკარგულებები დიდი ალიურიდგან ნაკლებზე გადასასვლელად გრძლად წარმოითქმება.

59—ალიურის დამნიშვნელი განკარგულება მუდამ წარმოითქმება საწინაშოს უკანასკნელ სიტყვასთან განკმრგულება წა-ს წინ.

ხანები და მანძილები.

60—ხანები ცხენებს შუა ითვლება კედაროს ხაზზე, ერთი ცხენის თავიდან გვერდით მდგომ ცხენს თავამდე. ხანს შებმულ ზარბაზანს და განზე გაყვანილ მუხტის ყუთის, ან საპალნეების შუა, ითვლება ზარბაზნის ნაცვლის ცხენის თავიდან, ან ზარბაზნის შუა ადგილიდან, მუხტის ყუთის შუა ადგილამდის, ან საპალნეების შორის შუა ადგილამდის, თუ უკანასკნელნი დაყვლებულნი არიან ორ საპალნედ (ტახატი 12).

61—მანძილი ცხენების შორის ითვლება წინ მიმავალ ცხენის კუდიდან უკან მიმდევარ ცხენის თავამდე. მანძილი ზარბაზანსა და ცხენს შორის



— ზარბაზნის ტუჩიდან ცხენის თავამდე.

მოძრაობის დასაწყისი.

62 ჯარის-კაცთა ცხენზე შესაჯდომათ იგან კარგულება-

ცხენებზე!

შეჯე!

პირველი განკარგულებით ისინი უახლოვ-
დებიან თავის ცხენებს, მეორეთი კი— შე-
სხდებიან.

№ 6— აკრავს წინალის კონკილას,

№ 8— აკრავს მუხტის ყუთის წინა-

ღერძკალის კონკილას.

63— მოძრაობის დასაწყებათ ეგან კარგულება:

1. ნაბიჯით!

2. წა!

ან:

1. მიმართულება აქეთ და აქეთ, ალიუ-
რი.

2. წა!

ზარბაზნის ნაცვალს მიჰყავს თავისი ზარ-
ბაზნი თანაბარის ნაბიჯით პირდაპირ თავის
წინ ან ნაჩვენებ მიმართულებებისაკენ.

64— თუ ნაბძანები იქნება უფროსის უკან მიყოლა,



ზარბაზნის ნაცვალი მას 30 ნაბიჯის მანძილზე მისდევს.

65 — ვაზნების საპალნეები მუდამ მიჰყვება თავის ზარბაზანს (ყუთს) და მხოლოდ განსაკუთრებული განკარგულებით გადაინაცვლებს წინ, მარჯვნივ; ან მარცხნივ ზარბაზნიდან (ყუთიდან). მუხტის ყუთი ზარბაზანს მისდევს და შეიძლება გადაინაცვლებინონ წინ, მარჯვნივ, ან მარცხნივ განსაკუთრებული განკარგულებით.

66 — მანძილი ზარბაზნის, ნაცვლის და წინა საყევრის ცხენოსნამდე უნდა იყოს ნაბიჯით სიარულის დროს — ერთი, ჩოართით სიარულის დროს კი — 3 ნაბიჯი.

მანძილი ზარბაზნიდან, ან ზარბაზნის უკანასგნელ საპალნის და მუხტის ყუთიდან 3 ბიჯი.

უსწორ-მასწორ ადგილას მოძრაობის დროს მანძილი ზარბაზნის ნაცვლისა და წინა საყევრის (პირველ საპალნის) შუა, ზარბაზნისა და საპალნეების შორის, აგრეთვე ხანი და მანძილი საპალნის ცხენების შუა შეიძლება გადიდებულ იქმნეს.

67 — ზარბაზნის ნაცვალს (ყუთის გამძლოლი), მიჰყავს რა ზარბაზანი (ყუთი), თვალყურს ადევ-



ნებს წინ მდებარე ადგილს, გზას უქცევს დაბ-
რკოლებებს და თუ საჭიროება მოითხოვს შე-
ბმულობის უცბათ შეჩერებას, მარჯვენა ხელს
მალლა სწევს; გარდა ამისა, თუ საჭიროა, გან-
კარგულობს: **ფეხებში!**, რათა ცხენოსნების
ყურადღება მიიქციოს. თუ საჭიროება მოი-
თხოვს ზარბაზნის ნაცვალი (ყუთის გაძლოლი),
გააფრთხილებს რა წინა საყვერის ცხენოსანს,
სცილდება შებმულობას რამდენიც საჭიროა.

68— ალიურის მოსამატებლად ეგანკარგულება:

1. **ჩორთით!**

2. **წა!**

მოძრაობის სიჩქარე იცვლება თანდათა-
ნობით 3 ნაბიჯის მანძილზე.

69— ალიურის დაკლებისთვის ეგანკარგულება:

1. **ნაბიჯით!**

ეგანკარგულების დაწყებისათანავე ზარბა-
ზნის ნაცვალი და ცხენოსნები თანდათანობით
და დინჯათ თავს უქერენ თავის ცხენებს და
ნაბიჯზე გადადიან.

ზარბაზნის გაჩერება.

70— ჩვეულებრივ პირობებში ზარბაზნის (ყუთის)



გაჩერება შეიძლება შემდეგ მანძილზე: თვლებზე მოძრაობის დროს 6—10 ნაბიჯზე, საპალნეებით მოძრაობის დროს—3 ნაბიჯზე.

71—ზარბაზნის გასაჩერებლად ეგანკარგულება:

1. ზარბაზანო!

2. ზდექ!

თვლიან წესში მარტო საპალნეების გასაჩერებლად ეგანკარგულება:

1. საპალნეებო!

2. ზდექ!

72—ზარბაზნის გასასწორებლათ და საპალნეების თავის ადგილზე მისაწევათ და აგრეთვე ჯარის-კაცთა და ცხენების გასასწორებლად გაჩერების შემდეგ ეგანკარგულება:

სწორდი!

ამ განკარგულებით ზარბაზნის ნაცვალი (ყუთის გამძლოლი) 6 ნაბიჯით წინ წადგება და გაჩერდება; თუ გვერდზე უდგნენ ერთმანეთს, მაშინ ერთსა და იმავე დროს ორივენი წინ წადგებიან და გაჩერების შემდეგ ყუთის გამყოლი უსწორდება ზარბაზნის ნაცვალს; შემბულობას მისწევვენ (თავ-თავის ადგილებამდის) უსწორდებიან ერთი მეორეს კისერში და თუ გვერდზე უდგნენ ერთმანეთს, მაშინ ყუთის



შებმულობის ცხენოსნები, გარდა ამისა უსწორდებიან ზარბაზნის შებმულობის ცხენოსნებს.

73—ცხენოსან ჯარისკაცთა ჩამოსაქვეითებლად ეგანკარბულება:

ჩამოხე!

თუ ნაბრძანები იქნება კონკილას ჩამოშვება, ამას ასრულებს: ზარბაზანთან—№ 6, მუხტის ყუთთან—№ 8.

მოძრაობის მიმართულების შეცვლა.

74—მოძრაობის მიმართულების შეცვლა სწარმოებს:

ა) ნახევრად მობრუნებით (45°), მობრუნებით (90°), და ზურგისკე ნობრუნებით (180°),

ბ) სასურველ კუთხეზე—მხრით შემოვლით.

75—მობრუნებით მიმართულების შესაცვლელად ეგანკარგულება:

1. ნახევრად მარჯვნივ! (მარცხნივ)!

ან მარჯვნივ (მარცხნივ)!

ან მარჯვნივ (მარცხნივ) ზურგისაკენ!

2. წა!

76—შემოვლისათვის ეგანკარგულება:



1. მარჯვენა (მარცხენა) მხარი წინ!

2. წა!

3. პირდაპირ! მიმართულება აქედ და აქედ.

მხრით შემოვლის დროს შემოვლის სიფართვე განისაზღვრება ან განკარგულებით პირდაპირ, რომლის შემდეგაც ზარბაზნის ნაცვალს (ყუთის გამძლოლს) მიჰყავს ზარბაზანი (ყუთი) იმ მიმართულებით, რომელიც მას ჰქონდა ამ განკარგულების მიცემისას, ან იმ საგნის მითითებით, რომლისკენაც საჭიროა გეზის ჰერა.

77— ზარბაზნის ნაცვალი (ყუთის გამძლოლი), მიდის რა შემბულობის წინ, ასრულებს მობრუნებებს და შემოვლებს 6 ნაბიჯის რადიუსიან რკალზე.

მძიმე გზაზე და დიდის სიჩქარით მოძრაობის დროს მობრუნების (შემოსვლის) რადიუსი უნდა გადიდდეს.

ადგილას მობრუნების (შემოვლის) შესრულების დროს ზარბაზნის ნაცვალი (ყუთის გამძლოლი), ცხენოსნები და ცხენმტარებელნი იწყებენ მობრუნებას (შემოვლას) წინასწარად, 3 ნაბიჯის გავლის შემდეგ პირდაპირი მიმართულებით.

78—თუ შებმულობანი ერთი მეორის უკან იმყოფებიან, ყოველს მობრუნებას ოვითეული მათგანი ცალკე ასრულებს, უკან მიმავალი საზღვრები კი მას ისე მიზღვევენ, რომ დაიცვან წინანდელი მდგომარეობა თავის შებმულობასთან. 45⁰ და 90⁰—მობრუნების შემდეგ შებმულობანი დაიცავენ მიღებულ ხანს და არ მიიჯრებიან; ამ მდგომარეობაში მობრუნების დროს ზარბაზანი და ყუთი ასრულებს მობრუნებას ცალკე-ცალკე: თუ სიჭიროება მოითხოვს შებმულობათა მიჯრა (6 ნაბიჯზე) ეგანკარგულება:

1. ყუთი ზარბაზანთან (ზარბაზანი ყუთთან)

2. წა!

ამ განკარგულებით დასახელებული შებმულობა უმოკლესის გზით უახლოვდება მეორეს 6 ნაბიჯზედ.

79—ყოველ მობრუნების დროს უნდა გასწორდნენ წინ მყოფ შებმულობის მხარეზე,

80—თუ შებმულობანი ერთი მეორის უკან იმყოფებიან, მაშინ შემოვლას ასრულებს მეთაური შებმულობა, უკანა კი მისდევს მას.

81—თუ ზარბაზანი და ყუთი ერთი მეორის გვერ-

დით არის (ხანი ნ ნაბიჯი), მაშინ შემოვლის
შესასრულებლად შიგნითა შებმულობა ასრუ-
ლებს შემოვლას ნაბიჯით და უსწორდე-
ბა შემომვლელ შებმულობას; გარეთა შებმუ-
ლობა, ალურის მომატებით უვლის განკარგუ-
ლებით ნაჩვენებ მხრით რკალზე და მასთან
შიგნითა შებმულობასთან ხანს იცავს. მიბრუ-
ნებები ამ შემთხვევაში სრულდება, როგორც
შემოვლები, მხოლოდ შიგნითა შებმულობა,
შეასრულებს რა მობრუნებას, მიდის ახალ გე-
ზით უგანკარგულოდ:

**პირდაპირ ან მიმართულებით აქედ და
აქედ.**

82— საპალნიან წესრიგში ზარბაზნის ნაცვალი ას-
რულებს მობრუნებას და შემოვლას მხრით ვ
ნაბიჯიან რადიუსის რკალით.

ზარბაზნის და ყუთის ცხენმტარებელნი ასრუ-
ლებენ შემოვლას და მობრუნებას თანდათა-
ნობით იმავე ალაგას, რა ალაგსაც ისინი ზარ-
ბაზნის ნაცვალმა შეასრულა.

83— საპალნეების ერთი მეორის დამოუკიდებელი
მოსაბრუნებლად მარცხნივ, მარჯვნივ, ზურგი-
საკენ „ზარბაზანო“ს მაგიერ ეგანკარგულება
საპალნეებო!



თვითეული ცხენმტარებელი ასრულებს მობ-
რუნებას 3 ნაბიჯიან რადიუსით; ზურგისკენ
მობრუნებისას ცხენოსანი ნაცვალი წინ უს-
წრობს ყველა საპალნეებს და დგება ერთი
ნაბიჯით მეთაურ საპალნის წინ.

თ ა ვ ი V.

შებმულების და საპალნეების გადანაცვლება
და გადარბზება თვლიან წესში.

84—საპალნეების გადანაცვლებლად ზარბაზნის
(ყუთის) მარცხნივ (მარჯვნივ) ეგანკარგულება:

1. საპალნეებო მარცხნივ (მარჯვნივ)!

2. წა!

მეორე განკარგულებით ზარბაზანი ჩერდება,
საპალნეები მოკლე გზით გამოდიან ნაჩვენებ
მხარეზე, ჩერდებიან ზარბაზნიდან 6 ნაბიჯიან
ხანზე მეთაურ საპალნეებით უსწორდებიან წი-
ნა საყევარს. მუხტის ყუთიგაიწვეს ზარბაზნამდე
(ნახ. 12).

85— მუხტის ყუთის გადასანაცვლებლად ეგანკარგულება.

1. ყუთო მარცხნივ (მარჯვნივ)!

2. წა!

მეორე განკარგულების შემდეგ ყუმბარის ყუთი გამოდის მოკლე მიმართულებით ნაჩვენებ მხარეზე 6 ნაბიჯიან ხანზე და საპალნეები მას მისდევენ.

86— ყუმბარის ყუთის და საპალნეების ან ზარბაზნის გადასანაცვლებლად ეგანკარგულება:

2. ყუთო (საპალნეებო ან ზარბაზანო)

წინ!

2. წა!

მეორე განკარგულების, შემდეგ წინა შებმულობა გაჩერდება, უკანა შებმულობა (საპალნეები), გამოვა რა წინაა შებმულობის მარჯვნივ 6 ნაბიჯიან ხანზე, წინ უსწრობს მას ახალის მიმართულებით, წინა შებმულობა უკან მისდევს; საპალნეები თავთავიანთ შებმულობას მიზდევენ (ნახ. 13).

თუ შებმულობანი ერთმანეთის გვერდზე იდგნენ, მაშინ განკარგულების მიმდები შებმულობა განაგრძობს მოძრაობას, მეორე კი ჩერდება, გაატარებს მას და უდგება კისერში,

საპალნეები ჩამწკრივდება თავთავიანთ შებმულობების უკან.

87 — საპალნეებით ქვემეხის გვერდზე მოძრაობის დროს საპალნეების მეთაური წყვილი წინა საყევარს უსწორდება.

88 — როცა მუხტის ყუთი ზარბაზნის გასწვრივ მოძრაობს, ყუთის წინა საყევარი ზარბაზნის წინა საყევარს უსწორდება.

89 — ზურგისაკენ მობრუნება შეძლებისამებრ საპალნეების მხარეს სწარმოებს.

საპალნეების გადაწარმოება საპალნიან და თვლიან წესში.

90 — წყვილ-წყვილ საპალნედ გადასარაზმად ეკანკარგულება:

1. საპალნეებო წყვილად!

2. წა!

მეორე განკარგულებით საპალნიან წესრიგში მეთაური საპალნე, თვლიან წესრიგში კი — ზარბაზანი და მეთაური საპალნე ჩერდებიან. მეორე საპალნე გადის მარცხნივ 3 ნაბიჯზე, დანარჩენნი კი, მიუახლოვდებიან რა



მეთაურ წყვილს ერთ ნაბიჯზე, თანდათანობით ირაზმებიან წყვილ-წყვილად (ნახ. 14).

მოძრაობის განახლებისთვის ეგანკარგულება.

პირდაპირ ან მიმართულება აქეთ და აქეთ!

91 — საპალნეების ცალ-ცალად გადასარაზმავათ ეგანკარგულე:

1. საპალნეები ცალ-ცალად!

2. წა!

გადარაზმვა შეიძლება შესრულდეს მხოლოდ სიარულის დროს.

მეორე ეგანკარგულების შემდეგ მარჯვენა საპალნეები განაგრძობენ მოძრაობას, მარცხენანი კი ადგილის განთავისუფლების შემდეგ მათ კისერში უდგებიან.

თ ა ვ ი VI.

ზარბაზნის გადასვლა ერთ სამოძრაო წესიდან მეორეში.

გადასვლა თვლიან წესიდან საპალნიანში.

92 — გადასვლა ზარბაზნისა საპალნიან წესში შეძლებისამებრ სწრაფად უნდა მოხდეს, მაგრამ

ამ სისწრაფით არამც და არამც არა უნდა რა
ევნოს საპალნეების წესიერ და საიმედო და-
მაგრებას. ცუდათ დადებული და დაშარტუ-
ლი საპალნე მოძრაობის დროს მოითხოვს
გასასწორებლად გაცილებით მეტს დროს,
ვიდრე სრულიად წესიერი დასაპალნება ად-
გილობრივ,

ზარბაზნის ერთ საპალნეს, თუ იგი ვერ
მივიტანეთ დანიშნულს ადგილზე, გამოყავს
წყობილებიდან მთელი ზარბაზანი.

93—თვლიან წესიდან საპალნიან წესში გადასას-
ვლელად ეგანკარგულება:

1. ზარბაზანო წინალებიდან!
- 2- საპალნეებზე!
3. წა!

პირველი განკარგულების შემდეგ (ნახ.
15). ზარბაზნის ნაცვალი, მობრუნდება რა
მარცხნივ ზურგისკენ, ჩორთით უახლოვდება
ყუთის მე-3 ცხენმტარებელს, ხტება ცხე-
ნიდან, აძლევს ცხენმტარებელს და მიდის
ზარბაზანთან. მე-3 ყუთის ცხენმტარებელი
ჩამოართმევს ნაცვალს ცხენს და მარცხენა
ხელში უჭირავს.



№№ 3, 4, 5 და 6 ხსნიან ხორთუმს კავიდან.

ცხენოსნები წინაღობს წინ სწევენ 4 ნაბიჯზე. მესამე განკარგულებით №№ 1, 2, 3, 4, 5 და 6 მიაბრუნებენ ზარბაზნის ხორთუმით ზურგისკენ № 1-ის მხარეს და მიაგორებენ წინ 2 ნაბიჯზე.

№ 1:

ა) გახსნის თასმას, რომლითაც შეკრული იყო სამუხლეები,

ბ) ხოჭიკის განთავისუფლების შემდეგ სწევს ასაწევ მექანიზმით საფალიე ნაწილს ტატნობრივ მდგომარეობამდე.

№ 2:

ა) ანთავისუფლებს ხოჭიკის სალაშქრო სამაგრებელს, საფალიო ადგილიდან ხალთას მოჭხდის და აძლევს მას ქუროს ცხენმტარებელს.

ბ) ანთავისუფლებს ზარბაზნის ფარის სალაშქრო სამაგრებელ თასმას.

№ 3—ხსნის ნიჩბებს და ალაგებს მათ ნარბაზნის წინ.

№ 4—ხსნის საყეს და სდებს მას ზარბაზნის წინ.



№№ 5 და 6: მიდიან ზარბაზნის ფართან, გადაკეცავენ ქვემოთა ფარს, გასწევენ სადლოლებს თვითეული თავის მხრიდან, წინ წააძრობენ ფარს, აჰკეცავენ მას და აწყობენ 2 ნაბიჯზე ხორთუმის უკან, ამობურთულით ზევით, სადგნობით მარჯვნივ.

94 აკენისა და ხორთუმის ცხენმტარებელნი მოაბრუნებენ თავის ცხენებს ხორთუმის უკან, როგორც მე-15 ნახატზეა ნაჩვენები. ქუროს შუბლის ცხენმტარებელნი მიდიან თავთავიანთ ცხენებთან და ლულის, საომარ თვლების და კოლოფის ცხენმტარებელთან ერთად გამოაუშვებენ ცხენებს.

გამოშვების გათავების შემდეგ:

კოლოფის ცხენმტარებელი თავის ადგილზე რჩება და საძირის ორივე ცხენები უჭირავს.

საომარ თვლების ცხენმტარებელი აყენებს თავის ცხენს საომარ ღერძის მარჯვნივ 2 საყენზე, შუბლისა უდგება მას კისერში და ორივენი კი თავებით მოძრაობის მხრისკენ.

ლოლის ცხენმტარებელი აყენებს თავის ცხენს 2 ნაბიჯზე საომარ ღერძის მარცხნივ, ქუროსი მის წინ, და ორივენი კი თავებით მოძრაობის წინაღმდეგ მიმართულებით.

1-ი, მე-2 და მე-3 ყუთის ცხენმტარებელთ ცხენები წინალოთან მოჰყავთ და ღგებთან, როგორც ნაჩვენებია მე-15 ნახატზე.

დანარჩენი ცხენმტარებელნი უშვებენ ყუთის ცხენებს და აყენებენ ყუთის გარშემო, როგორც ნაჩვენებია მე-16 ნახატზე.

ყველა ცხენმტარებელნი ამზადებენ საპალნეებისათვის უნაგირზე (დამატება IV).

95 — ზარბაზნის ნაცვალი თვალყურს ადევნებს დასაპალნებას და საპალნეების დაშარტვას. №№ 1, 3 და 4 მიდიან ზარბაზანთან და ღგებთან (ნახ. 15): №№ 3 და 4 საომარ ღერძის წინ, თვითელი თავის მხრიდან, პირით ზარბაზნისკენ, № 1 — კი № 4-ის გვერდზე.

№ 3, ანთავისუფლებს რა ბერკეტს, აბრუნებს და გამოსწევს ლულას, რის შემდეგ ბერკეტს ამაგრებს.

№ 1 ტუჩის ნაწილით, №№ 3 და 4 — კი საფალით ასწევს ლულას და სდებენ უნაგირზე ტუჩით უკან, ბერკეტით ზევით და

ამაგრებენ მას შესაბნევი თასმებით.

№ 1 — აცმევს ხალთას საფალიე ნაწილს და შიაბამს საყეს.

№ 2 — ატრიალებს სახურავის სახელურს.

№№ 2 და 3 სწევენ ქუროს საფალიე ნაწილით და მე-4 ნომერთან ერთად გამოსწევენ მას წინ, აშორებენ ხოჭიქს, აცვამენ მას ხალთებს და შიაქვთ მარცხნივ; სდებენ მას უნაგირზე კლიტით წინ, სახელურით მარცხნივ და ამაგრებენ შესაბნევი თასმებით აზარმაცებთან ერთად, რომლებიც შიაქვთ №№ 2 და 4.

№№ 5 და 6 აცალკევენ ლაფეტს ამასთან: № 5-ს უჭირავს ლაფეტის ორივე ნაწილი, № 6 — კი ატრიალებს კოჯატის ქვეითა ღერძს ისე, რომ სახელური ქვეით მოექცეს და ამაგრებს მას შუბლის ნაწილზე, შემდეგ ასწევენ სახორთუმე ნაწილს, სდებენ უნაგირზე ხორთუმით წინ და ამაგრებენ თასმებით. ასაპალნებენ ფარს სახორთუმე ნაწილზე, ამაგრებენ ფარის სასაპალნე შესაბნევეებს და მოუჭერენ მოსართავს; შიდიან წინალთან და თან შიაქვთ ნიჩბები.

№ 5—აძლევს ნიჩბებს ყუთის მე-3 ცხენ-
მტარებელს.

№ 1—აცვამს ხალთას სამიზნეს (კორას) მო-
წყო ბილობას, ამაგრებს სამიზნოს სამაქოვე
საპალნისებურად, ამაგრებს საგორებლის ტარს
და გადაკეცავს რაზას.

№№ 1 და 2 უკანიდან, №№ 3 და 4
კი წინიდან გადმოაქვთ წინ ხოჭიკი, ასაპალნე-
ბენ უნაგირზე სამიზნოს ჯოგრით მარცხნივ და
ამაგრებენ მას შესაბნევი თასმებით.

ზარბაზნის ნაცვალი გადასწევს ფარის
ჯოგრს და, მოაბრუნებს რა ღერძის ამოსაბ-
მელს, ადებს ღერძის სამაქოვეს.

№№ 1 და 2 ჩაუყრიან რაზას და
ჰკრავენ ფარის ჯოგრს თასმით.

№№ 3 და 4 ჰკრავენ სამუხლებს.

№№ 1 და 2 აშორებენ შუბლის ნაწილს
ღერძსა და, შეეულ ხაზად დაყენების შემდეგ,
ხურავენ ღერძის სამაქოვეს.

№№ 1 და 2 წინიდან, №№ 3 და 4—კი
უკანიდან სწევენ შუბლის ნაწილს, სდებენ
უნაგირზე შუბლით წინ და ამაგრებენ მას
დამატებითი სასაპალნე თასმებით.

№№ 3 და 4 მიდიან საომარ თვლებთან,



თვითეული მათგანი თავის მხრიდან და შიგორებენ მას სათანადო ცხენთან, საომარ თვლების ცხენმტარებელი კი აბრუნებს ცხენს გავით საპალნისაკენ.

№№ 1 და 2 ღერძიდან, №№ 3 და 4 — კი თვლიდან, სწევენ საპალნეს და სდებენ მას უნაგირზე, რის შემდეგ №№ 1 და 3 — კი ჰკრავენ თასმებს და მოსართავენს ყუმბარის ყუთთან. ქვემეხის დასაპალნების შემდეგ ზარბაზნის ნაცვალი, № 2 და 4 მიდიან წინალოთან, №№ 1 და 3 კიდევ მუხტის ყუთთან. ცხენმტარებელნი ათვალიერებენ თავის საპალნეებს, გადაადებენ უზანგებს თუ საჭიროა, მოსართავენს უჭერენ.

ყველა საპალნეები განკარგულების ან ბრძანებულობით მიღებამდის დასაპალნების ადგილას რჩებიან.

96 — № 7 ზარბაზნის ნომრების მოსვლამდე ამზადებენ წინაღს ყუთების ამოსალაგებლად და დასასაპალნებლად, ე. ი. ხსნის სასანგრო იარაღს, ხსნის ყუთებს, ამოიღებს ღერძის ჰინჭილაქებს და აბამს მათ თასმით თვლებსვე, იღებს ოწინარის ჰინჭიკს და, შესწევს რა ოწინარის სქელ თავს წინაღის კოლოფში, ხსნის ჯაჭვებს, ჩამოიღებს საყევრის პატარა კეტებს და დიდ კეტს გამოიღებს, ოწინარის ნაწილების შემაერთებელ ურდულებს გამოაძრობს ოწინარის წინა ნაწილს ჩაუყრის



მასში ურდულს და სდებს მიწაზე; გამოიღებს ოწინარის სქელ თავს და სდებს მასაც მიწაზე; ჩამოჰკიდებს პატარა კეცებს მარცხენა მხრიდან უნაგირის მოწყობილობის შემოკედულობაზე.

№№ 5 და 6, მივლენ რა წინალოთან, მე-7 ნომერთან ერთად იღებენ წინალიდან ჩანაწყობს და სავაზნე ყუთებს და ცხენმტარებელთა დახმარებით ასაპალნებენ მათ პირველ ყუთის საპალნიდან დაწყებული;

ყუთის ცხენმტარებელნი შველიან ნომრებს სავაზნე ყუთების დასაპალნებას, რისთვისაც გადასცემენ თავის ცხენებს ერთმანეთს და შეჰკრავენ სასანგრო იარაღებს.

№ 2 ავლებს ხელს წინიდან წინალოს, № 4—კი უკანიდან, სწევენ წინალის კოლოფს მიწაზე, ალაგებენ კოლოფში სასაპალნო მოწყობილებათა, ტყავის ხალთებს და სამუხლებს.

№№ 5 და 6, როცა კოლოფი აწეული იქნება, გამოაცლიან თვლებს, ჰინჰილაქებს სტოვებენ შიგ, მიაქვთ ცხენთან და ერთსა და იმავე დროს სდებენ, თვითეული მათგანი თავის მხრიდან, უნაგრის ზედა შემოკედულო-



ბაზე სოლებით ტატნობრივ, ამის შემდეგ უჭერენ დამხმარე მოსართავს.

№ 4 მოაქვს ოწინარის საძირის ნაწილი, სდებს მას ირიბად საძირის კეტთან ერთად უნაგირის ზურგზე, წინა ნაწილი მარცხნივ და წინისკენ და ლაბამს მას თასმით უკანიდან მარჯვენა თვლის ფერსოზე, № 1—კი—წინიდან, მარცხენა თვლის ფერსოზე, რის შემდეგ № 6 ასრულებს თვლის ცხენმტარებლის მოვალეობათ.

№ 2 მოაქვს ოწინარის წინა ნაწილი და საყევრის დიდი კეტი; ოწინარს სდებს ირიბად უნაგირის ზურგზე, მსხვილი თავის ზემოდგან, გასაწევ კაკვით მარჯვნივ და წინ და შიბამს მას თასმით უკანიდან მარცხენა თვლის ფერსოზე და ამოედება ოწინარის კაკვებს.

№№ 2 და 4, ჩამოჰკიდებენ რა საყევრის კეტს მარცხენა თვლის მორგვზე, აკრავენ მას ტატნობრივად თვლის ფერსოს ორი თასმით.

№ 6 ათავებს საპალნის შეკვრას, ჩააწყობს საწევრებს, სოლებს შუა გატარებით.

№ 4 და 5 გადმოსწევენ კოლოფის სა-

საპალნე რგოლებს იღებენ კოლოფს წინა კუთხეებთან, №№ 2 და 7—კი უკანა კუთხეებთან, მეორე ნომრის განკარგულებით ასწვენ მალლა. გადატარებენ უკანიდან ცხენის გავაზე, ასაპალნებენ უნაგირზე კაკვით უკან, და ამაგრებენ დამხმარე მოსართავით მოსაჭერ თასმებზე.

ცხენმტარებელი შეაგდებს საწევებს და ჩამოაცვამს ყულფებით ღერძის ბოლოებს.

მოსახსნელ ღერძიან წინალებში დასაპალნება ამნაირადვე სწარმოებს, მხოლოდ შემდეგის განსხვავებით: სავაზნე ყუთების დასაპალნების შემდეგ № 7 გაანთავისუფლებს შესაბამელს და გადასწევს ღერძის სამაქოვეს; №№ 2, 4, 5 და 6 ასწვენ კოლოფს კუთხეებით, № 7 ჰხურავს სამაქოვეს და, №№ 2, 4, 5, და 6 ასაპალნებენ კოლოფს, კაკვით უკან ცხენს გავაზე გადატარებით; № 7 ამაგრებენ მას საშველ მოსართავით მოსაჭერ თასმებზე და შეაწყობს საწევრებს; №№ 2 4, 5 და 6 თვლებით სწვენ ღერძს და ასაპალნებენ, რის შემდეგ ცხენის გავაზე გადატარებით; № 7, მიატრიალებს ღერძს, მოჰმართავს მას მოწყობილებით მაქოებზე, ზარბაზ-



ნის ნაცვალთან ერთად ჰკრავს საშველ მოსართავს, შემოავლებს რა (მოსაქერ თასმებით) თვლების ფერსოს. დიდ კეტს და პატარებს ალაგებენ საღერძე უნაგირის ბაქანზე. ღერძისა და თვლების აკიდების შემდეგ, № 6 ართმევს კოლოფის ცხენმტარებელს თვლის ცხენს და შემდეგ ასრულებს ცხენმტარებლის მოვალეობათ.

წინალის დასაპალნების შემდეგ, № 2, 4 და 5 მიდიან ზარბაზნის საპალნებთან, № 7 — კი ყუმბარის ყუთის საპალნებთან.

ზარბაზნის ნაცვალი ცხენზე ჯდება.

97— მუხტის ყუთიდან ვაზნებს ასაპალნებენ წინალის დასაპალნების მზგავსად №№ 8 და 9 და 6 და 8 ყუთის ცხენმტარებლების მიერ, რომლებიც ამისათვის გადასცემენ თავის ცხენებს ყუთის მე-7 და მე-9 ცხენმტარებელთ.

დასასაპალნებლად ცხენები სდგებიან (ნახ. 16): ცხენები წინა საყევრისა წინასვლის მარჯვნივ 2 ნაბიჯზე, შუა საყევრისა კი— 2 ნაბიჯზე წინასვლის მარცხნივ; მე-6 და მე-7 ყუთისანი— 2 ნაბიჯზე უკანა სვლის მარჯვნივ, მე-8 და მე-9— ორ ნაბიჯზე უკანა ღერძკალის მარცხნივ და მე-10 ყუთისა— მუ-

ხტის ყუთის უკან; ყველანი გავებით ყუ-
თისკენ.

ჯერ ასაპალნებენ წინა და შემდეგ უკა-
ნა ლერძკალის წინალის დასაპალნების მსგავ-
სად, ამასთანავე №№ 8 და 9 ასრულებენ
№ 7 და ზარბაზნის ნაცვლის მოვალეობას,
ხოლო ცხენმტარებელნი №№ 5 და 6 მოვა-
ლეობას, №№ 1 და 3—№№ 2 და 4— სას.

98—განკარგულება:

1. ცალ-ცალ საპალნედ ან
საპალნედ, მიმართულება ამა და ამისკენ!

2. წა!

საპალნეები მწკრივდებიან ერთი მეორის
უკან ადგილის განთავისუფლების კვალობაზე.
ზარბაზნის ნაცვალი წინ არის (ნახ. 0).

საპალნიან წეხიდან თვლიან წესში გადასვლა.

99 ეგანკარგულება:

1. ზარბაზანი ჩამოჰხადეთ;

2. წა!

3. წინალებზე!

4. წა!

მეორე განკარგულებით (ნახ. 17) ზარბაზნის ნაცვალი გაბრუნდება მარცხნივ ზურგისაკენ, ჩორთით უახლოვდება მე-3 ყუთის ცხენმტარებელს, ცხენიდან ჩამოხტება, გადასცემს მას ცხენმტარებელს, თვითონ კი მიდის მეთაურ საპალნესთან.

ხოქოჯისა, ქუროსი, ლულისა, კოლოფისა, 1-ი, მე-2 და მე-3 ყუთის ცხენმტარებელთ მოჰყავთ ცხენები და აყენებენ: ხოქოჯისა 3-ნაბიჯზე იმადგილის წინ, რომელიც არჩეულია საპალნეების ჩამოსახდელათ, თავით მარჯვნივ; ქუროს 2 ნაბიჯზე ამ ადგილის მარცხნივ, თავით მინვდრისაკენ; ლულის 2 ნაბიჯზე ქუროსაზე უკან; კოლოფის მარცხნივ წინაღობის თვლის ცხენისა და ჩამოართმევს ცხენს მე-6 ნომერს. 1-ლი ყუთის მე-2 ყუთის ცხენმტარებლის გვერდზე, რომელიც ართმევს მას ცხენს. ყველა ცხენმტარებელნი ამზადებენ საპალნეებს ჩამოსახდელად.

№№ 1, 2, 3 და 4 მიუახლოვდებიან საომარ თვლების საპალნეს, № № 5 და 6 კი ხორთუმისას.

ზარბაზნის ნაცვალი ქუროს საფალივ ნაწილს ხალთას ჰხდის და სდებს შუბლის ცხე-

ნის მარცხნივ; შემდეგ ხდის ხალოებს ქუროს, ლულის ნაწილს და ლულას საფალიე ნაწილს და აძლევს მათ სათანადო ცხენმტარებელთ; №.№ 1 და 2 გამოჰხსნიან საწევებს, ანთავისუფლებენ შესაბამს.

№. № 1 და 2 ხელს ჰკიდებენ ღერძს, №.№ 3 და 4-კი თვლებს და სწევენ მაღლა. ცხენმტარებელი წინ სწევს ცხენს 3 ნაბიჯზე, № 1-ის განკარგულებით წინ, შემოჰყავს ცხენი მარცხენა მხარით, საპალნეების გასწვრივ მიდის, აყენებს ცხენს კოლოფის ცხენის წინ და უმზადებს უნაგირს შესაჯდომად.

№. № 1, 2, 3 და 4 გადააქვთ ღერძი თვლებიანათ 2 ნაბიჯზე მარცხნივ (ზარბაზნის შესაკრეფად დანიშნულ ადგილზე). უშვებენ მიწაზე და მიდიან შუბლის საპალნესთან.

№.№ 5 და 6 ანთავისუფლებენ ფარის სასაპალნე შესაბნევს, ხსნიან მოსართავს, ხდიან ფარს და სდებენ მიწაზე ხორთუმის ცხენის მარცხნივ 2—3 ნაბიჯზე; ანთავისუფლებენ შესაბნევ თასმებს სახორთუმე საპალნისას, ჩამოხსნიან სახორთუმე ნაწილს და სდებენ საომარ თვლების უკან კოჭატით ქუროს ხალ-



თაზე, რის შემდეგ მიდიან კოლოფის საპალნესთან.

ხორთუმის ცხენმტარებელი, საპალნის ჩამოხდის შემდეგ, შიშმოყავს თავისი ცხენი მარცხენა მხარით, მიდის საპალნეების გასწვრივ და აყენებს მას ყუთის მე-2 ცხენის წინ.

№№ 1, 2, 3 და 4 გახსნიან დამატებითი თასმებს, ხდიან შუბლის ნაწილს და აყენებენ შვეულხაზად ქუროს ხალთაზე. ზარბაზნის ნაცვალი გადახსნის ღერძის ასაკრავს, რის შემდეგ ნომრები შუბლის ნაწილს სდებენ ღერძზე, ზარბაზნის ნაცვალი კი ხურავს ასაკრავს; შემდეგ ხსნის ფარის ქოჯრის თასმებს, აყენებს მათ თავთავის ადგილას, ხსნის მკლავების რაზებს და მიდის წინალთან.

შუბლის ცხენმტარებელი საპალნის ჩამოხდის შემდეგ შეაგდბს საწევებს, მიჰყავს ცხენი მარცხენა მხარით, მიდის საპალნეების გასწვრივ და აყენებს ცხენს საომარ თვლები ცხენის გვერდზე.

№№ 3 და 4 მიდიან ხორთუმის ნაწილთან და უერთებენ მას საშუბლე ნაწილს, ამასთანავე მე-3 ნომერს იმაგრებს ორივე ნაწილი მე-4 ნომერი — კი ხურავს შესაბნევს.

№№ 1 და 2 მიდიან ხოქოჯის საპალნესთან, ანთავისუფლებენ თასმების შესაბნევებს, გადმოაქვთ ხოქოჯი მარჯვნივ, სდებენ თავის აღგილას, მიამაგრებენ მას ასაწევ-დასაწევ მექანიზმის მარჯვენა სექტორზე და გადარაზავენ.

№ 1 აყენებს სამიზნო (კორას) კოლოფს საომარ მდებარეობაში და ხდის სამიზნოს (კორას) ხალთას.

№ 2 გადმოხსნის ღერძის ტარს.

ხოქოჯის ცხენმტარებელი საპალნის ჩამოღების შემდეგ შეაგდებს საწევებს, შემოჰყავს ცხენი მარჯვენა მხარით და აყენებს მას ყუთის პირველ ცხენის წინ. № № 2, 3 და 4 უახლოვდებიან ქუროს საპალნეს, ანთავისუფლებენ თასმების შესაბნევებს, ჩამოიღებენ ბერკეტებს, ხდიან ქუროს და სდებენ ხოქოჯზე.

№ 2 აბრუნებს ღერძის ტარს და საფალიე ნაწილზე ხალთას აცვამს.

ქუროს ცხენმტარებელი შეაგდებს საწევებს, შემოჰყავს ცხენი მარჯვენა მხარით და აყენებს შუბლის ცხენის წინ.

№№ 1, 3 და 4 უახლოვდებიან ლულის საპალნეს, ხსნიან თასმების შესაბნევებს, ჩამო-



იღებენ საყეს, ხლიან ლულას და შესდებენ მას ქუროში.

№ 3 აერთებს მექანიზმის ბერკეტს.

№ 2 და 4 მიაქვთ წინალოთან სასაპალნე ბერკეტები, სადაც № 2 ართმევს ყუთის ცხენ-მტარებელთ ნიჩბებს და საქლემს, მიაქვს ისინი ზარბაზანთან და №№ 1 და 3 ერთად აკრავს მათ და საყეს თავის ადგილებზე. №№ 1 და 3 ამაგრებენ ხოჭიქს სალაშქრო წესით და ამაგრებენ ფარს ზარბაზანზე. ლულის ცხენტარებელს შემოჰყავს ცხენი მარცხენა მხრით და აყენებს მას ქუროს ცხენის მარცხნივ და გვერდზე.

100—№№ 5, 6 და 7 და 1-ი ყუთის ცხენმტარებელი ხსნიან მოსართავს, გადასცემენ ცხენმტარებელს, სწევენ კოლოფს მე-7 ნომრის და განკარგულებით გადმოაქვთ უკან.

№ 5 ცხენოსნებს გადასცემს სამუხლევებს. №№ 5, 6, და 7 და ყუთის 1-ი ცხენისმტარებელი მიდიან თვლის საპალნესთან, გახსნიან თასმებს, მოუშვებენ მოსართავს, გადმოიღებენ ოწინარის ნაწილებს და დიდკეტს და ალაგებენ მათ კო-ლოფის წინ.

№№ 5 და 6 გადმოიღებენ თვლებს, მაქვთ კოლოფთან, ამოიღებენ ჭინჭილაქებს და როცა № 7 და ყუთის 1-ი ცხენმტარებელი ასწევენ კოლოფს, თვლებს გაუყრიან ღერძს, ჩაუგდებენ და ამაგრებენ ჭინჭილაქებს.

№№ 5, 6 და 7 ააწყობენ ოწინარს, შეყურიან კოლოფში, აბამენ ჯაქვებს გაამაგრებენ ოწინარს კოლოფში და ჩამოაცვამენ პატარა და დიდ კეტებს.

№ 7 ხსნის თასმებს კოლოფსა, ყუთის 1-ი ცხენმტარებელი კი მიდის თავის ცხენთან.

№ 4, 5, 6 და 7 გადმოხსნიან ყუთებს, ჩაწყობილობა და სასანგრო იარაღს 1-ი, შე-2 და 3 ყუთების საპალნეებისას, ალაგებენ ყუთებს და ჩაწყობილობას წინალში, ამაგრებენ თასმებით და დააკრავენ სასანგრო იარაღს წინალზე და ლაფეტზე.

მოსაშლელ ღერძიან წინალებში ჩამოხდა სწარმოებს ამნაირადვე, შემდეგი ცვლილებებით: ჯერ გადმოაქვთ თვლის საპალნე, შემდეგ კი კოლოფისა ჩამოიღება უნაგირიდან და იღება ღერძზე, ამასთან № 7 შეისვრის

სასაპალნე სადგნოებს, აღებს და ხურავს ღერძის სამაქოვეს

ლულის, ქუროს, საომარ თვლების შუბლის და კოლოფის ცხენმტარებელნი შეებამენ ცხენებს და ზარბაზნის ნცვლის განკარგულებით ცხენებზე სხდებიან.

101—ყუმბარის ყუთის სავაზნე საპალნეებს და თვით ყუმბარის ყუთებსაც ჩამოხდიან № № 8 და 9 და ყუთის მე-6 და 8 ცხენმტარებელნი, სავაზნე საპალნეების, წინალის და წინალების ჩამოხდის მსგავსად, რისთვისაც ყუთის მე-7 და მე-9 ცხენმტარებელთ უჭირავთ წყვილ-წყვილი ცხენი.

რა წამს სავაზნე ყუთებს ჩაალაგებენ და ყუთებს შეაგროვებენ, ცხენმტარებელნი აბავენ ცხენებს, ცხენოსნები კი სხდებიან ცხენებზე.

102—მეოთხე განკარგულებით ზარბაზანს სდებენ წინალებზე ყველა ნომრები და ცხენმტარებელნი იჭერენ ადგილებს მე-4 ნახატის თანახმად.

შენიშვნა: თუ ზარბაზანი მისდევს მეორეს და არ არის ადგილი წინალის მოსაყენებლად, მაშინ მიაყენებენ წი-



ნალს ადგილის განთავისუფლების
შემდეგ.

თულიან წესრიგიდან თულიანსაპალნიან წეს-
რიგზე გადასვლა.

103 — იგან კარგულება:

1. ფარი, ლულა და საგაზნე ყუთები
აპკიდეთ! ან: ფარი და საგაზნე ყუ-
თები აპკიდეთ!

2. წა!

მეორე განკარგულებით ცხენმტარებელ-
ნი აყენებენ თავის ცხენებს (ნახ. 18):

1-ლ ყუთისას — 2 ნაბიჯზე წინალიდან
მარცხნივ.

მე-2-ე ყუთისას — 2 „ მარჯვნივ

მე-3-ე — „ 1-ის ყუთის უკან.

ხოართუმისას (ფარის დასასაპალნებლად)
ყუთის მე-3 ცხენის უკან 2 ნაბიჯზე.

ხოკოქისას (ლოლის დასასაპალნებლად) —
ცხენმტარებელნი აბრუნებენ მარჯვნივ.

№№ 1, 4, 6 და 7 ასაპალნებენ ფარს,
ლოლას და ყუთის მე-2 საპალნეს.

№ № 2, 3 და 5 და საომარ



თვლების ცხენმტარებელნი ასაპალნებენ
1-სა და მე-2 ყუთის საპალნეებს; № 3 ყუ-
თების დასაპალნების გათავების შემდეგ, აცვამს
ლულაზე ხალთას და რჩება ამ საპალნესთან.
№№ 5 და 6 ჰკრავენ წინაღის კოლოფის თა-
სმებს.

მოძრაობის დაწყებისას ყველანი იჭერენ
ადგილებს მე-4 ნახატის თანახმად.

104—საპალნეები მუხტის ყუთისა შეიძლება დაი-
ტვირთოს ყუთებისა და წინა საყევრის გამო-
შვებული ცხენებზე.

**თვლიან-საპალნიან წესრიგიდან თვლიან
წესრიგზე გადასვლა.**

105—იგან კარგულდება:

1. ესა და ეს საპალნეები (ფარი, ლუ-
ლა სავაზნე ყუთები) საპალნეებიდან
2. წა!

მეორე განკარგულებით ცხენმტარებელთ
მოწყავთ თავისი ცხენები და მე-18 ნახატის
თანახმად აყენებენ.



№№ 1, 4, 6 და 7 ჩამოხდიან ფარს ლულას და მე-2 ყუთის საპალნეს.

№ № 2, 3 და 5 და ცხენმტარებელნი საომარ თვლებისა ჩამოჰხდის ყუთების პირველს და მე-3 საპალნეებს.

მოძრაობის დაწყებისთანავე ყველანი იქეჩენ ადგილებს მე-4 ნახატის თანახმად.

საპალნიან წესრიგიდან თვლიან-საპალნიან წესრიგზე გადასვლა.

106 - იგანკარგულება:

1) საპალნეებიდან წინალებზე!

2) ესა და ეს საპალნეები (ფარი, ლულა და ხავაზნე ყუთები) არ ჩამოჰხადოთ!

წა!

ამ განკარგულებით საომარ თვლებს, შუბლს, ხორთუმს, ხოქიქს, ქუროს, წინალოს და მლხტის ყუთს ზევით ნათქვამის თანახმად ჩამოჰხდიან.

ჩამოხდის შემდეგ ზარბაზანს აყენებენ წინალებზე, საპალნეები ეწყობიან წყვილ-წყვილად

და ყველანი იქერენ ადგილებს მე-4 ნახატი
თანახმად.

თ ა ვ ი VII.

თვლიან წესრიგიდან საომარ წესრიგზე გა-
დასვლას და წინაუკმოდ.
საზოგადო ცნობანი.

107—ზარბაზნის ერთი წესიდან მეორე წესზე გა-
დასასვლელად იხმარება წაყენება და მიყე-
ნება.

108—თუ საბრძოლველ წესით ზარბაზანი ბრძო-
ლისთვის იყო მომზადებული, მაშინ სამოძ-
რაო წესრიგზე გადასვლის წინ უნდა ეგან-
კარგულოს:

შეაჩერე!

109—მოძრაობის მიმართულობით სროლისათვის
ზურგისკენ შემობრუნება წინალიდან ჩამო-
დებამდე სრულდება.

110—წინალების წაყენება და მიყენება სრულდება
ჩორთით, თუ განკარგულება არ არის:

ნაბიჯით!

111 — წაყენების წინ ყუთი და ნაწილი ან ყველა საპალნიანი ცხენები შეიძლება არ გამოიყვანონ პოზიციაზე, ამისათვის მუხტის ყუთს და საპალნეებს აშორებენ ზარბაზანს განკარგულებით:

მუხტის ყუთო და საპალნეებო (მუხტის ყუთო და ესა და ეს საპალნეებო) სდექ! ან სხვა შესაფერ ბრძანებულობით.

112 — წაყენების დროს უნდა მიეცეს განსაზღვრული ბრძანებულობა იმის შესახებ თუ სად გაჩერდეს წინალი მუხტის ყუთი და საპალნეები.

113 — ყოველ წაყენების დროს, ახლო წაყენების გარდა, ზარბაზანთან რჩება 4 სავაზნე ყუთი მუხტის ყუთიდან და თუ ისანი საპალნეებზე იყვნენ, მაშინ ყუთის საპალნეების რიცხვიდან; ახლო წაყენების დროს — ორი ყუთი წინალიდან.

114 — ნებადართულია საომარ წესში ზარბაზანთან იქონიონ სავაზნე ყუთის რიცხვი ამ წესდებაში ნაჩვენებ რიცხვისგან განსხვავებული, რისთვისაც იმ განკარგულების შემდეგ, რომე-



ლიც ნიშნავს წაყენებას და განკარგულობა
„წა“ს უმატებენ:

**00 ყუთები ყუთიდან! ან 00 ყუთები
საპალნეებიდან!**

115—ყველა წაყენების და მიყენების დროს ცხენ-
მტარებელნი შველიან სავაზნე ყუთების ჩა-
მოხდას და დასაპალნებას (წინალში და
მუხტის ყუთში ჩაწყობას და იქიდან ამოლა-
გებას).

116—ყოველ წაყენების დროს ზარბაზნის ნაცვალი,
თუ არ ყოფილა განკარგულება „არ ჩამოხ-
დე“, განკარგულებით: **წინალებიდან!** ჩამოხ-
დება ცხენიდან, აძლევს ცხენს წინა საყევრის
ცხენოსანს და თვითონ ზარბაზანთან მიდის.

117—თუ საჭიროება მოითხოვს წაყენების შემდეგ
წინალისა და საპალნეების დაყენებას რომე-
ლიმე სხვა მდგომარეობაში, ვიდრე ნაჩვენე-
ბია მე-ნ ნახატზე (საფარს იქით, ფრთის
უკან და საზოგადოთ ზარბაზნიდან მოშორე-
ბით), მაშინ წინა საყევრის ცხენოსანი აყე-
ნებს წინალს განკარგულობის, ბრძანებუ-
ლობის და ადგილმდებარეობისა ანუ საფა-
რის მიხედვით. საპალნეები მისდევენ წინა-
ლებს.



- 118 — ზარბაზნიდან წინალის დაშორების დროს წინალოთან, მუხტის ყუთთან და საპალნეებთან უფროსად ითვლება ყუთის გამძლოლი, მის არ ყოფნის დროს კი — № 7.
- 119 — ყუთის ცხენმტარნი შეიძლება დაინიშნონ ცხენოსან ცხენმტარებლებად სავაზნე ყუთების მოტანის დროს წინალოდან, ან მუხტის ყუთიდან.
- 120 — ყოველ მიყენების დროს, განკარგულებით: **შეაჩერე!** და თუ ასეთი არა ყოფილა, მაშინ განკარგულება: **წინალებზე (უკანალებზე)!** ზარბაზნის ნაცვალში მიიბრუნეს თავის ცხენთან და ჯდება ზედ.
- 121 — თუ წინალი იმყოფებოდა საფარის უკან, ფრთის უკან, ან საზოგადოთ ზარბაზნის მოშორებით, მაშინ ზარბაზნის ნაცვალში ჯდება ცხენზე, როცა წინალი მოვა.
- 122 — თუ წაყენებას ასრულებენ მაშინ, როცა წინალი მოთავსებულია ფრთის უკან, საფარის უკან, ან ზარბაზნის მოშორებით, უფროსისაგან ნაჩვენებ მანძილზე, მაშინ წინალს წინასწარ გამოუძახებენ ზარბაზანთან და აყენებენ 16 ნაბიჯზე, ხორთუმის უკან (ნახ. 7).
- 123 — წინალს გამოუძახებენ განკარგულებით: **წი-**



ნალი ზარბაზნთან! არ პირობითის ნიშნით
ან ბრძანებულობით ნომრის გაგზავნით.

124—თუ წინალი ზარბაზნის მოშორებით იმყოფე-
ბა და განკარგულება მიყენების შესასრულებ-
ლად მიცემულია წინალის გაჩერებამდე (**16**
ნაბიჯზე), მაშინ წინალი გაუჩერებლად ას-
რულებს მიყენებას.

125—ყველა მიყენებების დროს, რათა მეტის სის-
წრაფით მოხდეს ლაფეტის ჩამოცმა წინალ-
ზე, ნომრებს ნება ეძლევათ მიაგორონ ლა-
ფეტი წინალთან.

126—ყოველ წაყენების და მიყენების დროს **№ 4**
გადახსნის ხოლმე კავის საკეტის ენას.

127—ყოველ წაყენების და მიყენების დროს ზა-
რბაზნის ოწინარს **№ 5**, ყუთისას კი **№ 9** მა-
ღლა სწევენ.

128—საომარი მდგომარეობის პირობების და ად-
გილის ხასიათის გამო შეიძლება მიჰმართონ
არა მარტო ქვეით ნაჩვენებ საშუალებათ
ზარბაზნის გადასასვლელად მოძრაობის წეს-
რიგიდან საომარ წესრიგზე და წინაუკმოდ,
არამედ კიდევ ბევრი სხვა ნაირებსაც. ამ შემ-
თხვევაში საზოგადოთ უნდა იხელმძღვანე-
ლონ ამ თავში მოხსენებულ წესებით.



წაყენებანი.

129— წაყენების შესასრულებლად ეგანკარგულება:

1. ზარბაზანი მარჯვნივ (მარცხნივ)! ან უთი მარცხნივ (მარჯვნივ)!
2. საპალნეები წინ (მარცხნივ, მარჯვნივ)!
3. წა!
4. სდექ!
5. წინალებიდან!
6. წა!

პირველი და მეორე განკარგულებით ზარბაზანი, უთი და საპალნეები გადაინაცვლებენ ისე, რომ გაჩერების წინ უთი მოუდგეს ზარბაზანს გვერდით, საპალნეები კი — თავთავიანთ შებმულობის წინ.

შენიშვნა: თუ ვაზნები იყვნენ საპალნეებზე, მაშინ ისე გადაინაცვლებენ, რომ საპალნეები ზარბაზანს გვერდით დაუდგნენ, მესამე განკარგულებით უკანა შებმულობა გამოდის ნაჩვენებ მხარეზე და მიდის ნაბიჯიან ხანზე წინ მიმავლისაგან და ორივენი ჩერდებიან; საპალნეები შემო-

უვლიან თავის შებმულობებს მარჯვნიდან და განაგრძობენ მოძრაობას ახალ მიმართულებით. შებმულობები მისდევენ მათ.

მეოთხე განკარგულებით ორივე შებმულობა ჩერდება, საპალნეები კი მიდიან მე 19 ნახატზე ნაჩვენებ გზით, წინ ყუთისანი, შემდეგ ზარბაზნისანი და 40—50 ნაბიჯის გავლის შემდეგ ჩერდებიან.

თუ სავაზნე ყუთები აკიდებული იყო, ყუთის მე-5 და მე-6 საპალნეები, მოძრაობენ დანარჩენ საპალნეების უკან, გაივლიან 1—2 ნაბიჯს ზარბაზნის ხორთუმის უკან და ჩერდებიან; ყუთების ჩამოხდის შემდეგ ისინი დანარჩენ საპალნეებს უერთდებიან.

მეხუთე განკარგულებით № № 1 და 2 ორივე ხელით ასწევენ ხორთუმის ნაწილს ქვემოდან; № № 3 და 4—ხორთუმის რკალებით და გადმოაქვთ ხორთუმი კავიდან: № 5 მაღლა ასწევს ოწინარს.

რა წამს საძირის ცხენოსნის განკარგულებით **წინ!** წინალი ერთი ნაბიჯით წაიწევს—ნომრები ხორთუმს მიწაზე დაუშვებენ.



№ 7 ხსნის თასმებს ყუმბარის ყუთის უკანა ღერძკალის კოლოფისას.

№ 6, 7, 8 და 9 ამოალაგებენ სავაზნე ყუთებს. ყუთების ამოღების შემდეგ № 7 შეაწყობს თასმებს.

მეექვსე განკარგულებით ყუმბარის ყუთი, ხოლო მის უკან წინალი, გაემართებიან მე-19 ნახატზე ნაჩვენები გზით.

საპალნეები გაატარებენ თავიანთ შემზულობებს, შემოუვლიან მარჯვენა მხარით და ჩერდებიან მის უკან; ყუმბარის ყუთი ჩერდება წინალის უკან.

ყველანი მიიღებენ მდგომარეობას მე-19 ნახატის თანახმად.

130 — მარცხნივ და მარჯვნივ წაყენებისთვის ეგანკარგულება:

1. ზარბაზნო მარჯვნივ (მარჯხნივ)!
ან ყუთო მარჯვნივ (მარცხნივ)!
2. წა!
3. ხდექ!
4. წინალებიდან მარცხნივ (მარჯვნივ)!
5. წა!

პირველი და მეორე განკარგულებით ზარბაზანი (ყუთი) გადაინაცვლებს ისე, რომ გა-

ჩერების წინ ზარბაზანი მოექცეს მტრის მხარეს. წაყენება სრულდება 129 მუხლის თანახმად შემდეგის ცვლილებით (ნახ. 20):

მესამე განკარგულებით საპალნეები არ შემოუვლიან თავიანთ შებმულობებს.

მეოთხე განკარგულებით ნომრები ხსნიან კავიდან ხორთუმს და, როცა წინალი ერთი ნაბიჯით წინ გაიწევს, აბრუნებენ ხორთუმს წრის $1/4$ -ზე იმ მხარეზე, რომელიც ნაჩვენებია განკარგულებაში და დაუშვებენ მიწაზე, საპალნეები შემოუვლიან მარჯვენა მხარით (მარცხენა) და მიდიან 3-4 ნაბიჯზე მობრუნებულ ზარბაზნის მიმართულებიდან; გაივლიან 40-50 ნაბიჯს ზარბაზნიდან და გაჩერდებიან.

თუ სავაზნე ყუთები დასაპალნებული იყო მე-5 და მე-6 საპალნეები ყუთისა მივლენ თუ არა საპალნეებთან ერთად ლაფეტის ხორთუმამდე, შემობრუნდებიან მარცხნივ (მარჯვნივ) და დგებიან ყუთების ჩამოსახდელათ ხორთუმის მარჯვნივ და უკან 2 ნაბიჯზე, ერთი მეორის კისერში, ჩამოხდის შემდეგ უერთებიან დანარჩენ საპალნეებს.

მეხუთე განკარგულებით ყუმბარის ყუთი და წინალი მოკლედ მიბრუნდებიან მარცხნივ



(მარჯვენე) და როცა საომარ ღერძს 35-40 ნაბიჯზე დაშორდებიან, შემოივლიან მარჯვენა (მარცხენა) მხარით, იღებენ მიმართულებას ზარბაზნისაკენ და ჩერდებიან ხორთუმის უკან 16 ნაბიჯზე; წინალი წინ.

საპალნეები გაატარებენ თავთავიანთ შებმულობებს, შემოივლიან მარცხენა (მარჯვენა) მხარით და მათ უკან ჩერდებიან. ყველანი იჭერენ მდგომარეობას მე-20 ნახატის თანახმად.

131—ახლო მანძილზე წასაყენებლად ეგანკარგულება:

1. საპალნეებო და უუთო წინ.
2. წა!
3. სდექ!
4. წინალებიდან!
5. წა!

წყენება სრულდება 129 მუხლის თანახმად, შემდეგი ცვლილებებით (ნახ. 8):

მეორე განკარგულებით საპალნეები და უუთი გამოდიან ზარბაზნის წინ და, გაივლიან რა მესამე განკარგულების შემდეგ 50 ნაბიჯს, ჩერდებიან (ნახ. 13), №№ 6 7, 8 და 9 იღებენ წი-

ნალიდან ორ სავაზნე ყუთს და აწყობენ საომარ ადგილზე, (ნახ. 1).

მეხუთე განკარგულებით წინალი მიიწევს ყუთამლის 3 ნაბიჯის მანძილზე.

შენიშვნა 1-ლი: თუ ახლო მანძილზე წაყენების შესრულებამდე საპალნეები იმყოფებოდნენ ზარბაზნის წინ, მაშინ პირველსა და მეორე განკარგულებას არ იძლევიან.

შენიშვნა მე-2: განსაკუთრებული განკარგულებით **საპალნეები აქეთ და აქეთკენ**, საპალნეები შეიძლება ნახატზე ნაჩვენებ ადგილიდან გადაყვანილ იქმნენ.

მ ი ე ე ნ ბ ა ნ ი .

122, წინ წასვლისთვის ეგანკარგულება:

1. წინალებზე!

2. წა!

მეორე განკარგულებით ზარბაზნის ნაცვალს მიჰყავს წინალი "ზარბაზნის მარჯვნივ



იმ გზით, რომელიც ნაჩვენებია მე-21 ნახატზე; როცა თვალს გაუსწორდება, ზარბაზანთან პარალელულ მიმართულებას იღებს და, გაივლის რა ამ მიმართულებით 24 ნაბიჯს, ჩერდება.

წინა საყვერის ცხენოსანი მისდევს ზარბაზნის ტუჩს, 20 ნაბიჯით რო გაშორდება, შეჩერდება, და უკან იყურება. საძირის ცხენოსანს ისე მიჰყავს წინალი, რომ მან გაიაროს რაც შეიძლება ზარბაზნის ახლოს და ცხენებს საომარ ღერძიდან 4-5 ნაბიჯზე აჩერებს. უკან ყურებით ახვეინებს წინალს უკან კავით ლაფეტის ხორთუმის ქვეშ და, როცა უკანასკნელს ჩამოაცვამენ კავზე, ნახევარ ხმით აძლევს განკარგულებას წინ, რის შემდეგ შემბულობა გაიწევს ზარბაზანის ნაცვლამდე. წინა და შუა საყვერის ცხენოსნებიც წინალის გაჩერების შემდეგ უკან იყურებიან და, აქვთ რა მოშვებული საწევები, ეშველებიან საძირის ცხენოსან წინალის დახვევაში.

№№ 1, 2, 3 და 4 ურთი-ერთ შორის მდებარეობის დაცვით ორივე ხელს ჰკიდებენ ხორთუმის ნაწილს ღვამის ქვედა გვერდს და რკალებს, ასწევენ ლაფეტს ქამრის სიმაღლე-



ზე და, როცა წინალი გასცდება ზარბაზნის საომარ ღერძს, ნომრები, ხორთუმის მიბრუნებით წინალისკენ მე-2 ნომრის მხარეზე, აცვამენ ხორთუმს კავზე.

თუ მიგორება ზარბაზნისა საქნელოა, მაშინ № № 5 და 7 მირბიან წინალის თვლებთან და შველიან იმის დახვევაში. ყუმბარის ყუთი მოძრაოს წინალის უკან.

№ № 6, 8 და 9 ალაგებენ სავაზნე ყუთებს მუხტის ყუთში და ამაგრებენ მათ თასმებით. საპალნეები მისდევენ თავთავიანთ შებმულობებს.

133 — უკან სვლისთვის ეგანკარგულება:

1. უკანალზე!
2. წა!

შესრულება 132 მუხლის თანახმად, შემდეგი ცვლილებებით:

მეორე განკარგულებით ზარბაზნის ნაცვალს მიჰყავს წინალი მე-22 ნახატზე ნაჩვენებ გზით. გაუსწორდება თუ არა ზარბაზნის საომარ თვალს, შემოივლის მარჯვენა მხარით, გამოჰყავს წინალი ზარბაზნის თავდაპირველ მიმართულების ხაზზე და თვითონ გაივლის ხორთუმიდან 24 ნაბიჯზე.



ცხენოსნები მისდევენ მას, როცა გასცილდებიან ზარბაზანს, მარჯვენა მხარზე უკან ცქერით, მოიყვანენ და აყენებენ წინალს ისე, რომ წინალის თვლები მოვიდეს საომარ თვლების პირდაპირ, კავი-კი—ლაფეტის ხორთუმის ქვეშ. როცა ლაფეტს ჩამოაცვამენ წინალის კავზე, მაშინ საძირის ცხენოსნის განკარგულებით: **წინ**, ზარბაზნის ნაცვლამდე მისწევენ.

ნემრები ხორთუმის მაღლა აწევით აბრუნებენ მას წრის $\frac{1}{8}$ ნაწილზე № 1-ისკენ და, როცა წინალი გაჩერდება, აბრუნებენ ლაფეტს წინალისკენ და აცვამენ ხორთუმს კავზე, ამასთანავე № № 5 და 6 სჭიდებენ ხელს წინალის თვლებს და მიაგორებენ წინალს.

№ № 7, 8 და 9 მოაქვთ სავაზნე ყუთები და აწყობენ მუხტის ყუთში.

მიყენების გათავების შემდეგ, მოძრაობის დაწყების აღმნიშნავ განკარგულების შემდეგ მუხტის ყუთი შემოივლის მხარით და მის ნაჩვენებ მიმართულებით, საპალნეები კი მიჰყვება თავთავის შემბულობას; ზარბაზანი მოძრაობს მუხტის ყუთის უკან.

ყველანი იჭერენ ადგილებს მე-13 ნახა-



ტის თანახმად.

134—მარჯვნივ (მარცხნივ) მოძრაობისთვის ეგან-
კარგულება:

1. წინალებზე მარჯვნივ! (მარცხნივ)!

2. წა!

შესრულდება მე-133 მუხლის თანახმად, შემდეგი ცვლილებებით (ნახ. 23). მეორე განკარგულებით ზარბაზნის ნაცვალს მოჰყავს წინალი ლაფეტთან მე-23 ნახატში ნაჩვენებ გზით, შებმულობის გავლით მარჯვნივ (მარცხნივ), როგორც შესაძლებელი იქნება ადგილის მიხედვით; გაივლის ლაფეტის ხორთუმიდან 20 ნაბიჯს და შეჩერდება. ცხენოსნები მისდევენ მას და აჩერებენ წინალს, რა წამს მისი თვლები გასცილდებიან ლაფეტის ხორთუმს.

ნომრები ლაფეტის ხორთუმის მალლა აწევით, აბრუნებენ ლაფეტს წრის $\frac{1}{4}$ -ზე ნაბრძანებ მხარეზე და, წინალის მოტანის შემდეგ, აცვამენ ხორთუმს კავზე.

საპალნეები და ყუმბარის ყუთი მიდიან წინალის გზით და, როცა მიახლოვდებიან მეთაური საპალნეებით ზარბაზანს, ჩერდებიან.

მოძრაობის დაწყებისას ყველა იჭერს ადგილს მე-4 ნახატის თანახმად.

135—ახლო წაყენებიდან უკან სვლისათვის ეგანკარგულება:

1. უკანალზე!

2. წა!

პირველ განკარგულებით № 5 მიიღებს წინალის მარჯვენა თვალთან და დგება კოლოფისაკენ პირმიბრუნებით.

მეორე განკარგულებით ცხენოსნები ახევიანებენ წინალს და, როცა ლაფეტს ჩამოაცვამენ, საძირის ცხენოსნის განკარგულებით წინ! მისწევენ მას ზარბაზნის ნაცვლამდე.

ნომრები 1-ი, მე-2, მე-3 და მე-4 მალლა ასწევენ ხორთუმს, მიაგორებენ ლაფეტს წინალთან და აცვამენ ხორთუმს კავზე.

№ № 5 და 7, რომლებიც მოქმედებენ წინალის თვლებზე, შველიან წინალის დახევაში და ისეთ მიმართულებას აძლევენ, რომ კავი ხორთუმის ქვეშ მოვიდეს.

№ № 6, 8 და 9 აწყობენ სავაზნე ყუთებს მუხტის ყუთში და თასმებით ამაგრებენ.

ყველა იჭერს ადგილს მე-13 ნახატის თანახმად.



თ ა ვ ი VIII.

გადასვლა საპალნიან წესიდან საომარ წესზე და
წინაუკმოდ.

საზოგადო ცნობები (ჩვენებები).

136—საომარ წესრიგზე გადასვლის დროს ზარბაზანი წინალიდან შეიძლება სრულიად ჩამოიხადოს (ნახ. 7). ან ჩამოხდიან მარტო ზარბაზანს და საჭირო რიცხვს სავაზნე ყუთებისას (ნახ. 24).

137—საომარ პოზიციაზე გამოჰყავთ მარტო ზარბაზნის საპალნეები, დადგენილი რიცხვი ნომრებისა და 2 ყუთის საპალნე. ზარბაზანი უნდა გააჩერონ ისე, რომ საომარ თვლების საპალნე მოვიდეს 2 ნაბიჯზე იმ ადგილის მარჯვნივ, რომელნიც დანიშნულია ზარბაზნის აწყობისთვის. წინალის საპალნეები და დანარჩენი ყუთისანი განსაკუთრებული განკარგულებით ან ბრძანებულებით მიჰყავს ყუთის გამძღოლს წინალისათვის დანიშნულ ადგილზე. (ფრთის, საფარის უკან.



138 — პოზიციაზე გამოსაყვან ყუთის საპალნეების რიცხვის შეცვლა ნებადართულია იმის დამხედვით, თუ რამდენად დაშორებულთაა წინალები, რამდენად საძნელოა უზრუნველყოფა ვაზნებით ზარბაზნისა და რამდენი ვაზნაა ნავარაუდევი დასახარჯავათ.

139 — თუ სასურველი არ არის, რომ ცხენები ზარბაზნისა და სავაზნე ყუთების ჩამოხდის შემდეგ დადგნენ იმ ადგილებზე, რომლებიც ნაჩვენებია მე-7 და მე-25 ნახატზე, მაშინ საჭიროა უჩვენონ ადგილი, საით უნდა გაიყვანონ ხოლმე და სად უნდა ელოდნენ ყველა ცხენების განთავისუფლებას. ცხენმტარნთ მიჰყავთ ცხენები წინალოთან, ან სადაც ნაჩვენები იქნება, დანიშნულ მეუფროსესთან ერთად (თუ მეუფროსე არ არის დანიშნული მაშინ ყოველთვის მეთაურ საპალნის ცხენმტარია ასეთად).

140 — დატოვებულ წინალისა და საპალნეების მეუფროსეს (ყუთის გამძლოდს) უნდა ნაჩვენები ჰქონდეს:

ა) დარჩეს თუ არა წინალი და მუხტის ყუთები დასაპალნებული,

თუ ბ) წინალი და მუხტის ყუთი ჩამოხადოს საპალნეებიდან აუწყობლად.

თუ გ) ააწყოს წინალი და მუხტის ყუთი და შეაბას.

უკანასკნელ შემთხვევაში სავაზნე ყუთები ლაგდება წინალში და მუხტის ყუთში.

141—თუ საომარ წესში ზარბაზანი მომზადებული იყო სროლისთვის, მაშინ დასაპალნებაზე გადასვლის წინ **ეგანკარგულება: გაათავე!**

142—დასაპალნებაზე გადასასვლელად სასაპალნე ცხენები წინაღვე უნდა გამოძახებულ იქმნენ ზარბაზანთან. ისინი მოჰყავთ ცალკე საპალნეებად და ჩერდებიან ხორთუმის უვან 16 ნაბიჯზე:

143—ცხენები შეიძლება გამოძახილ იქმნან და ზარბაზნის დასაპალნებამდი დასაპალნებული იქმნენ სავაზნე ყუთები.

144—თუ მოსალოდნელია პოზიციიდან უკან დახევა, ზარბაზანი ჯერ ძისრს უნდა ჩააგორონ ხელით, ან ხელის თასმებით რამდენადაც ამის ნებას მისცემს ადგილმდებარეობა და გარემოება.

145—თუ ზარბაზანი სანგარში, ან საზოგადოთ დასაპალნებისთვის უხერხულ ადგილას სდგას,



მიშინ საჭიროა მისი ამოგორება უფრო მოხერხებულ და დაფარულ ადგილზე.

146 — ზარბაზნის ნაცვლის მოვალეობაა დაიჭიროს კავშირი წინალოთან და საპალნეებთან (თუ ისინი გამოყოფილნი არიან სხვა ზარბაზნების წინალებთან). ყოველმა ცხენმტარებელმა უნდა იცოდეს გზა ზარბაზნისაკენ.

147 — წესდება იძლევა ჩამოხდის და დასაპალნეების უფრო მოხერხებულს და სწრაფს ილეთებს. საომარ მდგომარეობის პირობებს, ადგილმდებარეობის ხასიათს, ზარბაზანთან მოსამსახურეთა სიმცირის დროს და სხ., შეუძლიათ გამოიწვიონ ცხენების მოყვანის, საპალნის ჩამოსახდელათ და ასაკიდებლათ სხვაგვარი წესრიგიც. ამნაირ შემთხვევებში საჭიროა საზოგადოთ იხელმძღვანელონ ამ თავში მოხსენებულ წესებით.

გადასვლა საპალნიან წესიდან საომარ წესზე.

148 — საომარ წესზე გადასასვლელად, როცა წინალი უნდა იყოს ჩამოხდილი და შებმული, ევანკარგულება:

1. საპალნეებიდან ზარბაზანი პოზი-
ციაზე!

2. წა!

ცხენების მოყვანა და მოქმედება ნომრე-
ბისა და ცხენმტარებელთა, ზარბაზნისა და
წინალის ჩამოხდის შესრულების დროს ყვე-
ლაფერში ეთანხმება ნათქვამს საპალნიან წე-
სიდან თვლიანზე გადასვლისათვის, შემდეგი
ცვლილებებით. (ნახ. 17 და 26):

მეორე განკარგულებით მე-6 და მე-7
ყუთის ცხენმტართ რბენით გამოყავთ თავი-
ანთი ცხენები მარჯვნივ და აყენებენ მათ
შუბლის საპალნეების მარჯვნივ 3 ნაბიჯზე,
ერთი მეორის უკან (ნახ. 25).

№№ 5 და 6 სახორთუმე ნაწილს რო ჩა-
მოხდიან, მიდიან მე-6 და მე-7 ყუთის სა-
პალნეებთან, ხდიან სავაზნე ყუთებს და აწყ-
ობენ საომარ ადგილზე (ნახ. 1), რის შემ-
დეგ მიდიან წინალთან.

მე-6 და მე-7 ყუთის ცხენმტარნი აბრუ-
ნებენ ცხენებს მარცხენა მხარით და აყენე-
ბენ ადგილას საპალნეების უკან.

ზარბაზანს სალაშქრო წესისამებრ არ ამა-
გრებენ, ხალთებს არ აცვავენ, სასანგრო ია-

რალს და მოწყობილობას ზარბაზანზე არ დააკრავენ.

შებმული წინალი და ყუთი რჩება ზარბაზნის უკან და ყველანი იჭერენ ადგილებს მე-7 ნახატის თანახმად.

149—სამომარ წესზე გადასასვლელათ, როცა წინალი და სავაზნე ყუთები უნდა დარჩეს საპალნეებად ზარბაზანთან (ეგანკარგულება:

1. საპალნეებიდან ზარბაზანი პოზიციაზე!

2. წინალი და მუხტის ყუთების ჩამოუხდელად.

3. წა!

ამ განკარგულებით მე-6 და მე-7 ყუთების საპალნეებს ჩამოხდიან ზემოხსენებულის თანახმად (ნახ. 24).

ზარბაზნის საპალნეების ცხენები ჩმოხდის შემდეგ მიჰყავთ მარცხენა მხარით და ერთი მეორის უკან აყენებენ.

150—საპალნეების და ცხენების მოსაშორებლად ზარბაზნიდან (ფრთის უკან, საფარის უკან) ეგანკარგულება:

საპალნებო აქეთ-და-იქეთ!

ან მიიცემა შესაფერიჩ ვენება. ყუთის გამძლო-



ლს მოჰყავს საპალნეები მხარის შემოვლით ან ზურგისაკენ მობრუნებით; თვითონ მიდის მეთაური საპალნის წინ.

151 — თუ წინალის საპალნეები არ არის პოზიციაზე გამოყვანილი, ან წინასწარ იყვნენ გაჩერებულნი, ან გაგზავნილნი ფრთის, ან საფარის იქით, მაშინ ყუთისგამძლოლი განაგებს წინალის და მუხტის ყუთის ჩამოხდას.

№№ 7, 8 და 9 ცხენმტარებთან ერთად თანდათანობით ხდიან მუხტის ყუთის წინალს და სავაზნე ყუთებს, ამასთანავე წინალი და მუხტის ყუთი რჩეება დაშლილი და თვლები შეკრული.

თუ საჭიროა წინალის და ყუმბარის ყუთის შებმა, მაშინ ესენი აეწყონ ნომრები და ცხენმტართა მიერ; სავაზნე ყუთებს ხდიან, ალაგებენ წინალში და მუხტის ყუთებში.

გადასვლა საომარ წესიდან საპალნიან წესზე.

152 — ეგანკარგულება:

1. ზარბაზანი საპალნედ!

2. წა!

თუ წინალი იმყოფება ზარბაზნის უკან,



ან მიყვანილია მასთან შებმული (მე-20 ნახატზე — 16 ნაბიჯი), მაშინ ცხენების მოყვანა, ნომრების და ცხენმტარნთა მოქმედება ზარბაზნისა და წინაღის დასაპალნების დროს ეთანხმებიან თვლიან წესიდან საპალნიანზე გადასვლაზე ნათქვამს, შემდეგის ცვლილებებით:

მეორე განკარგულებით მე-6 და მე-7 ყუთის ცხენმტარნი უვლიან წინაღს მარცხნიდან, აყენებენ თავის ცხენებს ერთი მეორის უკან ზარბაზნის წინ, № № 5 და 6 — კი ასაპალნებენ ზედ სავაზნე ყუთებს.

153 — განკარგულებით:

1. ერთ საპალნედ!

ან ერთ საპალნედ მიმართულება
ამა და ამისაკენ!

2. წა!

საპალნეები ადგილის განთავისუფლების შემდეგ მწკრივდებიან ერთი მეორის უკან; ზარბაზნის ნაცვალი წინ (ნახ. 9).

154 — თუ წინაღი და წინაღის სავაზნე ყუთები იმყოფებოდნენ საპალნეებზე ზარბაზნის უკან, (ნახ. 24). მაშინ ცხენმტართ ზარბაზანთან ცხენები მოჰყავ ავლით: საომარ თვლების, შუბლის

ხორთუმის და 6 და 7 ყუთისების გავლით ყველა სააპალნეების მარჯვნივ, ლულისა, აკენისა და ქუროსი კი—მარცხნივ და აყენებენ მე-26 ნახატის თანახმად.

155—თუ ზარბაზნთან იწვევენ მხოლოდ ზარბაზნის დასასაპალნებლად საჭირო ცხენებს, მაშინ აყენებენ მათ ზარბაზნის უკან 16 ნაბიჯზე, საპალნიან ან მოძრაობის წესისამებრ.

სასანგრო იარაღის და კუთვნილების №№ 5 და 6 მიაქვთ და ჰკრავენ, როგორც კი ზარბაზნის საპალნეებს შეაერთებენ წინაღის საპალნეებთან.

156—წინაღსა და მუხტის ყუთს, რომლებიც ზარბაზნიდან მოშორებით იმყოფება, ასაპალნებენ ყუთის გამძღოლის განკარგულებით წინაღებთან მყოფნი ცხენმტარენი და ნომრები.

დასაპალნეების შემდეგ წინაღი და მუხტის ყუთი, მიღებულ ბრძანებულობის მიხედვით, ან ადგილობრივ რჩება და ზარბაზნის საპალნეებს ელოდება, ან ზარბაზნთან მიდის.

გადასვლა თვლიან-საბალნიან წესიდან საომარ წესზე.

157 — განკარგულებას შემდეგ, რომელიც აღნიშნავს წინაღობის წაყენებას ეგანკარგულება:

ჩამოშხადეთ!

ლულის, ხორთუმის და 6 და 7 ყუთის ცხენმტარნი წინაღობის წაყენების შემდეგ, მიიყვანენ ცხენებს ზარბაზნთან ჩამოსახდელათ ჩამოხდა ხდება ზემოხსენებულ წესებით. დანარჩენი სავაზნე ყუთები დასაპანებული რჩება და წინაღობს მისდევს.

თ ა ვ ი IX.

ც ხ ე ნ ო ს ნ უ რ ი წ ე ს ი.

საზოგადო ჩვენებანი.

158 — ცხენოსნური წესი იხმარება იმ შემთხვევაში, როცა ომის გარემოება ზარბაზნის სწრაფ გადატან-გადმოტანას მოითხოვს.

159 — ცხენოსნურ წესზე გადასვლა თვლიანიდგან ხდება.

160 — ცხენოსნურ წესზე გადასვლის დროს უნდა



სისწორით აჩვენონ სავალი გზა ქვეითად დარჩენილ პირებს და ცხენმტარებლებს, რომელთა მეუფროსედაც ითვლება ქვეითად ყუთის გამძღოლი.

დარჩენილი ქვეითად ჯარისკაცი და ცხენმტარებელი პირველ შეძლებისათანავე ზარბაზანს უერთდებიან.

161 — ცხენოსნურ წესში გადასვლის დროს მარჯაფა ცხენებით სარგებლობა აღკრძალულია.

162 — გადასვლა ცხენოსნურ წესრიგიდან საპალნიანზე საძნელოა, ამიტომ სარგებლობა ამით შეიძლება მხოლოდ უკიდურეს შემთხვევაში, ან ქვეით, ან ცხენოსან ჯარის შველის შესაძლებლობისას.

გადასვლა საპალნიან წესზე სწარმოებს თვლიან წესის მიხედვით.

ა ლ ი უ რ ე ბ ი .

163 — ნაბიჯი — სისწრაფე 5-6 ვერსი საათში (1 ვერ. — 12-10 წუთ.), ხორთი-სისწრაფით 1 ვერ. — 5 წუთ., განუწყვეტლივ არა უმეტეს 3 ვერ.; ნავარდი — 1 ვერ. — 4 წუთ., განუწყვეტლივ არა უმეტეს 2 წუთისა;



(ნაგარდით) მოძრაობა იხმარება განსაკუთრებულ შემთხვევებში, ამასთანავე შეიძლება, რომ ყველა ცხენებმა არ იქენაონ.

ცხენების დასაზოგავად 3 ვერსზე მეტ მანძილზე მოძრაობის დროს უნდა იარონ ცვალებად აღიურით, სისწრაფით 7-დან 8 ვერსამდე საათში ისე, რომ ნაბიჯი და ჩორთი ერთმანეთს სცვლიდნენ.

შენიშვნა: კული გზებისა და მძიმე ნიადაგის დროს აღნიშნული ნორმა შემცირდება.

გადასვლა თკლიან წესიდან ცხენოსნურზე და წინაუკმო.

164—ცხენოსნურ წესზე გადასასვლელად ეგანკარგულება:

ცხენოსნურად მოეწყე.

ამ განკარგულებით: ყუთის 1-ი ცხენმტარებელი თავის ცხენს მარცხნივ და გვერდით ხოჭოქს უყენებს.

ყუთის მე-3 ცხენმტარებელი უყენებს თავის ცხენს კეფაში 1-ს ყუთისას;

ყუთის მე-8 ცხენმტარებელი უყენებს თავის ცხენს მარცხნივ და გვერდით მე-6 ყუთისას;

ყუთის მე-10 ცხენმტარებელი უყენებს თავის ცხენს კისერში მე-8 ყუთისას;

ნომრები რიგ რიგათ უახლოვდებიან ხორთუმისას, 1-ს და მე-2-ს ყუთისას, ქუროსას, შუბლისას, წინალის-თვლისას, წინათვლის კოლოფისას, უკანა სვლის კოლოფისას და უკანა სვლის თვლისას, ცხენმტარებელნი კი მიდიან: ხოჭიკისა, მე-3, მე-6, მე-7, მე-8, მე-9 და მე-10 ყუთისანი თავის ცხენებთან, ამზადებენ მათ შესაჯდომათ და შეჯდებიან ზედ.

მოძრაობის დაწყებისთანავე ყველანი იჭერენ ადგილებს მე-27 ნახატის თანახმად.

165—დარჩენილი ქვეითად ჯარის-კაცნი ეწყობიან სადაც ადგილი ნებას მისცემთ და მიიმართებიან ქვეითა ყუთის გამძლოლის უფროსობის ქვეშ ბრძანებულობის მიხედვით.

166—თვლიან წესზე გადასასვლელად ევანკარგულება:

ქვეითურად მოეწყე!

შენიშვნა: ეს გადასვლა ხდება შეძლებისამებრ ქვეითად დარჩენილ ჯარისკაცების ზარბაზანთან მოსვლის შემდეგ.

ამ განკარგულებით ცხენოსანი ჯარისკაცი, გარდა ზარბაზნის ნაცვლისა და ცხენთსნებისა, ჩამოხტებიან ცხენებიდან, ნომრები მიდიან ზარბაზანთან, შეუბმელ ცხენების ცხენმტარნი თავის ცხენებთან. თუ ქვეითად დარჩენილ ცხენმტარნი ჯერ არ მოსულან, მაშინ იქ მყოფ ცხენმტართ მიჰყავთ ორ-ორი ცხენი.

მოძრაობის დაწყებისთანავე ყველას უჭირავს ადგილები მე-4 ნახატის ნანახმად.

გადასვლა საომარ წესზე და წნიაუკმო.

167—წინალი და ცხენმტარნი ასრულებენ ყველა წაყენებას და მიყენებას ჩოართით, თუ გაცემული არ არის განკარგულება: **ნაბიჯით!**

წაყენებანი.

168—უკან მოძრაობის დროს გვანკარგულება:

1. ზარბაზანი მარჯვენა (ყუთი მარცხნივ!)
2. წა!
3. სდექ!
4. წინალებიდან!
5. წა!

შესრულდება მე-129 მუხლის თანახმად შემდეგის ცვლილებებით (ნახ. 28).

მეოთხე განკარგულებით ზარბაზნის ნაცვალი და ნომრები ჩამოხტებიან და გადასცემენ ცხენებს: № № 1 და 2 — ხოჭიკის ცხენმტართ; № 3 — მე-3 ყუთისას; ზარბაზნის ნაცვალი — წინა საყევრის ცხენოსანს და მის ზარბაზანთან.

ცხენმტარნი ნახევრად მარჯვნივ (მარცხნივ) მობრუნებით, ჩორთით გამოდიან ზარბაზნის გარედგან მის შებმულობის ხაზზე და ჩერდებიან.

მესამე განკარგულებით, როცა სავაზნე ყუთებს ამოიღებენ, წინალი და ყუმბარის ყუთი შორდებიან, ცხენმტარნი დგებიან თავის შებმულობის უკან.

ყველანი იჭერენ ადგილებს მე-27 ნახატიის თანახმად.



169—მარჯენივ (მარცხნივ) წაყენებისთვის ეგან-
კარგულება:

1. ზარბაზანი მარცხნივ (მარჯვნივ)!
ან უთი მარჯვნივ (მარცხნივ)!
2. წა!
3. სდექ!
4. წინალებიდან მარჯვნივ (მარცხნივ)!
5. წა!

შესრულება 130 და 168 მუხლების
თანახმად.

მოძრაობის დაწყებისას ყველანი იქერენ
ადგილებს მე-27 ნახატის თანახმად.

180 | ახლო წაყენებისათვის ეგანკარგულება;

1. უთი წინ!
2. წა!
3. სდექ!
4. წინალებიდან!
5. წა!

შესრულება 131 და 168 მუხლების
თანახმად.

ყველანი იქერენ ადგილებს მე-29 ნახა-
ტის თანახმად:

მიყენებანი.

171—წინ მოძრაობისთვის ეგანკარგულება:

1. წინალებზე!
2. წა.

შესრულება თანახმად მე-132 მუხლისა, შემდეგის ცვლილებით.

ჩააწყობენ თუ არა სავაზნე ყუთებს, ნომრები სხდებიან ცხენებზე.

ზარბაზნის წასწევინ ზარბაზნის ნაცვლამდე და ყველანი იჭერენ აღგილებს მე-30 ნახატის თანახმად.

172—უკან სვლისათვის ეგანკარგულება:

1. უკანალებზე!
2. წა.

შესრულება თანახმად 133 და 171 მუხლისა (ნახ. 31).

173—მარჯვნივ ან მარცხნივ მოძრაობისთვის ეგანკარგულება:

1. წინალებზე მარჯვნივ (მარცხნივ)!
2. წა!

შესრულება თანახმად 134 და 171 მუხლებისა.



174—ახლო წაყენებიდან უკან სვლის დროს
ეგანკარგულება;

1. უკანალზე!

2. წა!

შესრულება |თანახმად 135 და 171 მუ-
ხლებისა (ნახ. 32) შემდეგი ცვლილებებით:
ცხენმტარნი მარჯვენოვ გადგომით დაიძვრე-
ბიან ჩორთით და, გასცდებიან რა
ზარბაზნს, შემოდნიან მარჯვენა მხა-
რით და ჩერდებიან 2 ნაბიჯზე ტუჩის
იქით.

ყველანი იჭერენ ადგილებს მე-27 ნახა-
ტის თანახმად, ამასთანავე ყუმბარის ყუთი
ზარბაზნის წინ.

თ ა ვ ი X.

დაკლებულ ჯარისკაცთა და ცხენების შევსება.

175—დაკლებულ ჯარისკაცთა და ცხენების
შევსება სწარმოებს ზარბაზნის ნაცვლის
განკარგულებით, დიდ დანაკლისის დროს—
კი მწყობრის უფროსის განკარგულებით.



176—თელიან და ცხენოსნურ წესში ზარბაზნის ნაცვლის მაგიერობას ეწევა ყუთის გამძლოლი.

ცხენოსან ცხენმტართ შესცვლიან თავისუფალი ცხენმტარნი. გარდა ამისა, ერთ ცხენმტარებელს შეუძლიან წაიყვანოს ორი ცხენი.

დაკლებულ ცხენებს შეავესებენ: ნაცვლისას და შესაბმელებს—საომარ ნაწილის ყუთის ცხენებით, ხოჭოჭისა და ხორთუმისებით.

დაკლებულ ყუთის ცხენებიდან სავაზნე ყუთებს ხდიან და ასაპალნებენ ხოჭოჭისა და ხორთუმის ცხენებზე.

177—საპალნიან წესში. ზარბაზნის ნაცვალს შესცვლის ყუთის გამძლოლი. ზარბაზნის საპალნეების ცხენმტართ შესცვლიან ნომრები და სავაზნე ყუთების ცხენმტარნი.

სავაზნე საპალნეების ცხენმტართა დაკლების დროს ცხენმტარს მიჰყავს ორი ცხენი, უკანა ცხენი წინა ცხენის პალდუმზე სადავით გამობმული.

დაკლებულ ზარბაზნის ცხენებს სცვლიან სავაზნე ყუთების საპალნეების ცხენებით, რომლების უნავირებზე შეადგამენ სასა-



პალნე მოწყობილობას. დაკლებულ ცხენების სავაზნე ყუთებს და უნაგირებს სტოვებენ ცხენმტართან სათადარიგო ცხენების მოსვლამდე, ან აწყობენ წინალში და ყუმბარის ყუთში.

178 — ყველა შემდეგი შეცვლა სრულდება უფროსის განკარგულებით.

179 — როცა სათადარიგო ჯარისკაცები და ცხენები ხელთა ჰყავთ, მაშინ შევსებას, პირველ შეძლებისთანავე, მათი საშუალებით ახდენენ.

180 — როცა პიროვნებათა და ცხენთა შემადგენლობის რიცხვი მცირეა, მაშინ ყველა მოქმედება სწარმოებს ამ განყოფილებაში მოხსენებულის კვალობაზე.

საპალნიან წესში გადასვლის დროს და წინაუკმოდ, ნომრები ასაპალნებენ ზარბაზნის წინალის და მუხტის ყუთის ნაწილებს თანდათანობით.

თ ა ვ ი XI.

დასვენება.

181—დასასვენებლათ ებრძანოს:

- 1. ჩამოხედ!
- 2. შოიხაქმე!

ამ განკარგულებით ცხენიანები ჩამოხდებიან.

№ 6 ხტება ცხენიდან და წინალის კონკილას ძირს დაუშვებს,

№ 8 ძირს უშვებს მუხტის ყუთის წინა სვლის ოწინარის კონკილას.

ყველა თავისი სურვილისამებრ. იღებს მდგომარეობას დასასვენებლად და უფროსის ნებართვით შეუძლიან ადგილებიც დასტოვონ.



დანართი I.

ზარბაზნთან მოქმედებათა შესრულება.

სამიზნო მოწუობილობათა ნაწილების დაყენება.

პანორამის კუთხსაზომი

ა) მარცხენა ხელით მალღა აიწიოს გადამწი (ბერკეტი) მთლად და ამ მდგომარეობაში გეჭიროთ.

ბ) მარჯვენა ხელით ატრიალონ ამნარეკელი (პანორამის თავი) და ტლანქად დაყენდეს კუთხსაზომის რგოლის ნაგანკარგულები დაყოფილება მაჩვენებლის პირდაპირ:

გ) გადამწნი გაიშვას ხელიდგან;

შენიშვნა: თუ გადამწნი თავის ადგილზე არ დადგა ტატნობრივ მდგომარეობაში, არამც და არამც არ უნდა შეეცადნეთ მისი ჩამოშვებას ხელის დაჭირებით, საკმარისია მხოლოდ ოდნავ მოატრიალონ დალაბა ან ამნარეკელი, რომ გადამწნი დაეშვოს.



დ) კუთხსაზომის დალაბის მარჯვენა ხელით ტრიალით, სისწორით დაყენდება ნაგანკარგულევი დაყოფილობა რგოლისა და დალაბისა.

პანორამის ამნარეკელი.

მარჯვენა ხელით ტრიალდება ამნარეკელის დალაბა იქნობამდის ვიდრე ნაგანკარგულევი დაყოფილობანი არ დადგებიან მაჩვენებელის პირდაპირ.

გვერდის თარაზო.

მარცხენა ხელით ტრიალდება გვერდის თარაზოს დალაბა, ვიდრე ნაგანკარგულევი დაყოფილობანი არ დადგებიან მაჩვენებელის პირდაპირ.

სამიზნო (კორა).

ა) მარჯვენა ხელით დაიწევა ძირს და უკან ამ წევვ ჰიქუნას მქანი და ამ მდგომარეობაში დაიჭირება.

ბ) პანორამის ბუდეზე მარცხენა ხელის წავლებით ამოიწევა სამიზნო კოლოფიდან და დააყენდება **ტლანქად** ნაგანკარგულევი დაყოფილობაზე.

გ) დაიშვება ამ წევვ ჰიქუნას მქანი.

დ) მარჯვენა ხელით ტრიალით ამ წევვ ჰიქუნას მქანისა, სისწორით დაყენდება ნაგანკარგულევი დაყოფილობაზე.

სამიზნოს დაყენება შვეულხაზურ მდგომარეობაში.

ა) მოეშვას კოლოფის მკლავის თანგი სამაქოვეში სათანგო ბუღლის ტარის ოდნავ მოტრიალებით საათის ისრის მოძრაობის წინაუკმოდ.

ბ) ჭიკუნას ტრიალით სივანის თარაზოს ბუშტი მოიყვანება შუაგულ მდებარეობაში.

გ) მაგრდება კოლოფი სამაქოვეში სათანგო ბუღლის ტარის მოტრიალებით საათის ისრის მოძრაობის მიმართულებით.

მიმართვა.

ზ ა წ ი ლ ა დ ე ბ უ ლ ი.

ა) დაყენდეს განკარგულების თანახმად: კუთხსაზომი, გვერდის თარაზო და სამიზნო (კორა).

ბ) მარჯვენა ხელით ტრიალით ამწევ მექანიზმის ტარისა ტლანქად მიიყვანება თარაზოს ბუშტი შუაგულ მდგომარეობაში.

გ) სამიზნო მოიყვანება შვეულხაზურ მდებარეობაში და მიმართვის მთელს განმავლობაში ეს მდებარეობა შემოწმდება და შესწორდება.

დ) პანორამის თავზე ტლანქად მიიმართება ამნარეკელი მიმართვის წერტილზე და თან სათანა-

ლო განკარგულება ეძლევა სამართით მოქმედებისათვის.

ე) პანორამის ოკულარში (სათვალეში) გახედვით სისწორით მიიყენება ამნარეკლს შვეულხაზური გაკაწრული მიმართვის წერტილთან, მარცხენა ხელის მოქმედებით მოსატრიალებელ მექანიზმზე.

შენიშვნა. თუ მიმართვის წერტილი დაშორებულია ხარბაზანზე დაახლოვებით 100⁰-ის და ნაკლებ მანძილზე, მაშინ მოსატრიალებელი მექანიზმის ხმარება არ შეიძლება.

ვ) სისწორით მოიყვანება თარაზოს ბუშტი შუაგულ მდებარეობაში ასაწევ-დასაწავ მექანიზმზე მარჯვენა ხელის მოქმედებით.

შენიშვნა 1: ამნარეკელი შეიძლება იდგეს ყოველნაირ დაყოფილობაზე, ოღონდ მიმართვის წერტილი იმყოფებოდეს ამნარეკელის ხედვის ფარგალში, ამიტომ მიმართვის წინ შეიძლება იგი აიწიოს ან დაიწიოს.

შენიშვნა 2: უკეთუ პანორამის ოპტიური ნაწილი გაფუჭდა, მაშინ ტატნობრივი მიმართვა იწარმოვება დამ-



ხმარე საჭვრეტ მოწყობილობით, რომელიც მიმაგრებულია პანორამის თავის მარჯვენა; ამ დროს თვალი უნდა იყო რაც შეიძლება ახლო (თითქმის მიკრული), სათვალე პლაკის ჭუჭრუტანასთან. მიმართვა იმაში მდგომარეობს, რომ მიმართვის წერტილი სასაგნო საჭვრეტის ორ მავთულის შორის შუა ადგილას მოთავსდება.

პირდაპირი (გაუწილადებული).

ა) დაყენდება ამნარეკელი 0-ზედ, კუთხსაზომი — 30—00 ან ნაგანკარგულებ რიცხვზე.

ბ) აიწიოს ფარის სარკმლის დარაბა.

გ) პანორამის თავზე **ტლანქად** მიიმართება ამნარეკელი მიზანში და თან ეძლევა სათანადო ჩვენება სამართით მოქმედებისარვის.

შენიშვნა. თავდაპირველი მიმართულება მიზანში სამართის ნომერმა უნდა მისცეს ზარბაზნის სხეულით, მიმართველის ჩვენების დაუცდელად.



დ) მოიყვანება სამიზნო შევეულხაზებრივ მდგომარეობაში და ამ მდგომარეობას შეამოწმებენ და შეასწორებენ მიმართვის მთელ დროის განმავლობაში;

ე) პანორამის ოკულარში გახედვით სისწორით მიიმართება მიზანში გადაჭდობილი მარჯვენა ხელის მოქმედებით ასაწევ-დასაწევ მექანიზმზე, ხოლო მარცხენათი—მოსატრიალებელზე.

მიმართულ მარბაზნის აღნიშვნა.

მიმართვის წერტილი გვაქს.

ა) პანორამის ოკულარში გახედვით ზუზდება ამნარეკელის შევეულხაზი და აღენიშვნის წერტილი იმ გვარივე მოქმედებით, როგორც კუთხსაზომის დაყენების დროს იყო ჯერ ამნარეკელის მოტრიალებით, შემდეგ-კი დალაბეს ტრიალით.

ბ) სისწორით მოიყვანება თარაზოს ბუშტი შუაგულ მდებარეობაში თარაზოს დალაბას ტრიალით.

გ) ხმა-მალლა ამოიკითხება კუთხსაზომში და

თარაზოში გამოსული დაყენებანი.

აღნიშვნის წერტილი არ არის.

ა) ზარბაზნის უკან დაისმება საყე, შეძლებისა-
დაგვარად, მისგან დაშორებით (არა უახლოეს 20
ნაბიჯისა);

ბ) აღინიშნება საყეზედ.

შენიშვნა: როცა აღნიშვნის წერტილები
100 საყ. ახლოა, მაშინ აღინი-
შნოს ადგილი საომარ თვლების
მდებარეობისა.

პანორამის ჩადება მიწნის (კორას) საპანორამო
ბუდეში და ამოღება.

ჩ ა დ ე ბ ა.

ა) მოეშვება ბუღლური მოსაჭერი საპანორამო
ბუდის მისქელებულში.

ბ) მარჯვენა ხელის მოეკიდება პანორამის
შუაგულ ნაწილს;

გ) მარცხენა ხელით მთლად მოატრიალონ ბუ-



დის ენა საათის ისრის მოძრაობის წინაუკმოდ.

დ) ჩაიდება პანორამა მიზნის საპონარამო ბუდეში ბაქნით მიქელებულის ბუდეში;

ე) აიშვება ენა;

ვ) მოუჭირება მთლად ბულლის საჭერი საპონარამო ბუდის მისქელებული, ძალიან მოჭერა არ უნდა.

შენიშვნა: პანორამის ჩადების დროს კარგია იგი სუბუქათ მოტრიალდეს ხელით ისე, რომ იმისი ბაქანი მისქელებულის ბუდეში შესვლისას ეკვროდეს მის მარცხენა მხარეს, ვიდრე მტკეცი მოეჭირებოდეს.

ამოცემა

ა) მოეშვება ბულლური მტკეცი საპონარამო ბუდის მისქელებულში.

ბ) მარჯვენა ხელი მოეკიდება პანორამის შუაგულ ნაწილს.

გ) მარცხენა ხელით მთლად (უარამდე) მიტრიალდება ბუდის ენა საათის ისრის მოძრაობის წინაუკმოდ.

დ) როცა ენის მოტრიალებით პანორამა ამო-



იწევს, მარჯვენა ხელით ფრთხილად ამოიღება იგი ბუდიდგან, ისე რომ იმის ოკულარის მილი ბუდის გახიდულს არ მოხვდეს;

ე) დაეშვება ენა;

პანორამის ჩალაგება კუთვნილების ყუთში.

ა) მარჯვენა ხელი მოეკიდება პანორამის შუაგულს და ფრთხილად ჩაიდება თავის ბუდეში;

ბ) კავბურლი შეიხვევა;

გ) დაეხურება ყუთის თავი, დაირახება და ჩაყრება კონკილაქი.

სავაზნე ყუთების ამოღებებს და ჩაღებებს წინაღიდან და უკუბარის ყუთებიდან.

ამოღება დაიწყება გარეთა ყუთებიდან, ჩაწყობა კი შიგნითა ყუთიდან.

ამოღებება.

ა) გაიხსნება მოსაჭერი თასები;

ბ) ერთმა ან ორმა კაცმა ყუთს გვერდის რკალებს ჩასჰიდოს ხელები.

გ) და ოდნავი დანძრევით ამოიღება ზეით.

ჩ ა ლ ა გ ე ბ ა.

ა) მოჰკიდეთ ხელი ყუთს გვერდის რკალებში.

ბ) დაზნქეთ ქვედა რგალი ყუთის ძირზე.

გ) ჩაუშვით, კლიტით გარეთ, თავის ბუდეში,

დაყრობამდეს.

დ) შეკარით მოსაჭერი თასმები.

ხავაზნე ყუთის გაღება და დაკეტვა.

გ ბ ლ ე ბ ა.

ა) სიბტყეზე დადებულ ყუთს მოეხსნება კლიტე.

ბ) გადაიწევა ბალთა.

გ) იხდება სახურავი და ყუთს ქვეშ მოექცევა.

დ ა კ ე ტ ე ბ ა.

ა) დაიდგმება ყუთი ზეზე.

ბ) დაეხურება სახურავი.

გ) დაიკეტება ბალთა და კლიტე.

შენიშვნა: ცარიელი ყუთები მასრებიტა და

უტყვიო ვაზნებით შეიძლება დაიკეტონ დაწვენილად.

ვაზნის ამოღება ყუთიდან, იმისი დაჭერა და ყუთში ჩადება.

ა მ ო ლ ე ბ ა.

ა) მარჯვენა ხელით იჭირება ახდილი, ხოლო გადაუწვეელი სახურავი, მარცხენა ხელი მოეკიდება ქვედა რგაოს, სიბტყეზე დადებული ყუთი და ნელა შეინძრევა ყუთის ძირის ნაწილი.

ბ) გადაიხდება სახურავი, აიღება ვაზნა მარჯვენა ხელი მასრის საკიდურით.

გ) გამოძვრება ვაზნა, მარცხენა ხელი შუაგულთან შეეშველება, მარჯვენათი კი ძირი იჭირება.

შენიშვნა: ვაზნის გაქედვის დროს ამოსაჩიჩქნელის მოკლე მოხრილი მხარი ჩაეყრება ვაზნის საკიდურის და ყუთის შუა ცარიელ ადგილში, ამოსაჩიქნელის გრძელ მხარზე დაწოლით გამოიწვევა ვაზნა.

დაჭერა.

ვაზნა მასრის ძირით ოდნავ წაწეულ მუხლს დაეხინება, მარცხენა ხელით დაიჭირება ყუმბარა შუა ადგილას.

შედება.

ა) მილი კარტეჩზე დაყენდება.

ბ) ყუთი ზეხელია იდგმება.

გ) მასრის საკიდურზე ხელმოკიდებით ჩაეშვება ვაზნა ყუთში შვეულ ხაზად ისე, რომ თანგის ბულოთ უპირდაპირონ ფარლიატს პლაკებს შუა დადგნობამდის.

შენიშვნა: ცარიელა მასრები და უტყვიო ვაზნები შეიძლება შეიწყოს დაწვენილ ყუთში.

მილის მომსახდება.

ა) 22 წამიანისა.

ა) გამოიხსნება ლილის ქვეშიდგან ყულოფი.

ბ) ხელის შემოტრიალებით მარჯვნივ მოეცლება მავთული და ხუფის ნაპირის შეჭყლექილი.



- გ) გადაიდგება მილიდგან ხუფი.
- დ) თეფშის მაჩვენებლით კაცისკენ მიტრიალდება ვაზნა.
- ე) მარჯვენა ხელის ორი თითი მოავლება მოძრავ სამანძილე რგოლის ბაქნებზე.
- ვ) ტრიალდება სამანძილე რგოლი, სანამ ნაგან-კარგულები დაყოფილება არ გაჩერდება თეფშის მაჩვენებლის პირდაპირ.

შენიშვნა: თუ სამანძილე რგოლი ხელით ვერ მოტრიალდა, მაშინ ჩაეყრება გასაღების ტუჩები რგოლის ჩაღრმავებულში და ისე მოტრიალდება.

ბ) 34 წამიანის.

- ა) მოეგლიჯება მავთული.
- ბ) მოებულდება მილს ხუფი.
- გ) დაედება გასაღები კორძით მილის თავში არსებულ ნახვრეტს და მოსაკიდით სადგნობზე სამანძილე ნაწილში.
- დ) გასაღები ტარით ტრიალდება, სანამ ნაგან-კარგულები დაყოფილობა არ გაჩერდება თეფშის მაჩვენებლის პირდაპირ.

შენიშვნა 1. კარტეჩით სროლის დროს ხუფი არ უნდა მოიგლიჯოს.

შენიშვნა 2. მზადდება ავტომატიური გასაღები №4 წამიან მილის დასაყენებლად.

ვაზნის შეღება ქვემეხის ღრეში და გამოღება.

შეღება.

ა) მარჯვენა ხელი მოეწვლება ვაზნას ყუმბარის შუაზე, მარცხენა კი მასრის ძირზე.

ბ) დაეყრდნოს ყუმბარის შუაგულით ჩანჩახურის ბუდის ქვემო გვერდზე.

გ) მიიყვანება ვაზნა სავაზნეში მარცხენა ხელით იმდენად, რომ მასრის ძირი არ იყოს გადმოსული საფალიე ნამორზე.

გამოღება.

ა) გაიღება კლიტე, მარცხენა ხელი მოეწვლება გამოსაღებ ვაზნის მასრის ძირს, ფრთხილად გამოიღება იგი ქვემეხის ღრუდან და ამავე დროს მარჯვენა ხელი ამოეღება ყუმბარას ქვემოდგან.



ბ) დაიდგმება ვაზნა მარცხენა ფეხზე და მარცხენა ხელით იჭირება ყუმბარა.

კლიტის კაღება და დასურვა.

გაღება.

ა) მარჯვენა ხელი მოეველება (ბოქლომის) კლიტის სახელურს.

ბ) დაიწოლება ძირს, ვიდრე სახელურის კბილი მოსცილდებოდეს თხემის ბოლოს.

გ) თავისკენ სახელურის მოწვევით მობრუნდება ჩარჩო და ჩანჩახური, ვიდრე ჩარჩო ქუროს მიებჯინებოდეს.

შენიშვნა 1. პირველ გატენის დროს და აწვის შემდეგ უსათუოდ უნდა ჩაიწიოს საფრთხილო, თითის დაჭირებით;

შენიშვნა 2. ვარჯიშობის და უტყვიოდ სროლის დროს საფრთხილო გამოიღება.

დასურვა.

ტარის თანაბარი მოძრაობით თავსიდგან ჩარჩო და ჩანჩახური მთლად მოტრიალდება.

ბ) ტარზე დაწოლით გადაებმება იგი თხემის ბოლოს.

გ) გაეშვება ტარი.

შენიშვნა. მჭდროდ შემავალ მასრაზე რტყმევა არ შეიძლება.

გასწოლის მოხდენა.

სროლა გამოსაშლელ ზონარის საშუალებით.

ა) მესაკეტე გადასცემს მიმმართველს ზონარის ბოლოს.

ბ) მიმმართველმა გამოუკვრელად, დინჯად უნდა გამოსწიოს ზონარი.

გ) გავარდნის შემდეგ ზონარს მაშინვე უშვებს ხელიდგან.

გამოსაშლელ მექანიზმის საშუალებით.

ა) მარჯვენა ხელით დინჯად გამოსწიონ გამოსაშლელი მექანიზმის ტარი, სანამ ფეხი არ განშორდება მალაღფებს.

ბ) გაიშვება ტარი.

შენიშვნა. თუ აიწვება ნემსას დაცემინება კიდევ ორჯელ ხდება.



სახნისის გადაკლება და კადმოკლება.

გადაკლება.

- ა) გამტენი ასწევს ხორთუმს;
- ბ) მესამართე გამოსწევს საცობს ტარით და მოაბრუნებს ღერძს საათის ისრის მოძრაობის მიმართულებით, სანამ საგორავის ქიმი მიეზღინებოდეს პლაკას, სახნისის კავის და საგორავის მოსაკიდის ერთმანეთისაგან დასაშორებლად.
- გ) მოტრიალდება საგორავი ისევ უკან, სანამ საგორავის ქიმი მიეზღინებოდეს პლაკას.
- დ) მოტრიალდება სახნისი ღერძზე ქოჯრის ბუდეებით წინ, სანამ არ მიეზღინება ზამთრის სახნისს;
- ე) მოაბრუნდება ღერძი საათის ისრის მოძრაობის მიმართულებით, რათა მოსაკიდი შეუერთდეს ქოჯრის ბუდეებს.
- ვ) გამოიწვევა საცობი და შეიდება ბუდეში.
- ზ) გამტენელი დაუშვებს ხორთუმი.

კადმოკლება.

- ა) გამტენელი ასწევს ხორთუმს,
- ბ) მესამართე გამოსწევს საცობის

ტარით თავისკენ და მოატრიალებს საგორავს საათის ისრის მოძრაობის წინაუკმოდ, სანამ პლაკას მიებჯინებოდეს ჯოგრის ბუდეებთან დასაშორებლად.

გ) მოტრიალდება საგორავი ისევ უკან სანამ ქიმი პლაკას მიებჯინებოდეს;

დ) დგამის ქვეშ შეტრიალდება სახნისი ჯოგრის ბუდეებით ხორთუმისაკენ.

ე) მიტრიალდება ტარი ძირს ისე, რომ საცობი ჩახტეს თავის ბუდეში, მასთან საგორავის მოსაკიდი მოედება სახნისის კავს.

ვ) გამტენი დაუშვებს ხორთუმს.

სამართის შედეგა და გამოღება.

შედეგა.

ა) სამართის საგზაო ჯოგრის კავებურლი გადაიწვევა ტარით საშუბლე ნაწილისაკენ;

ბ) მალლა აიწვევა ჯოგრის რაზა;

გ) ჯოგრიდან ამოიღება სამართი.

დ) ჩაირქობა იგი, წვეტანებით განზე, ხორთუმის ფურცელზე მოთავსებულ ჯოგრის ბუდეში კავებურლის ტარით წინ მოტრიალებულ მდგომარეობის დროს.



ე) მოტრიალდება კავბურლა ტარით უკან;

ამოღება

ა) მიტრიალდება კავბურლა ტარით წინ;

ბ) ჭოგრის ბუდიდან ამოიღება სამართი;

გ) ჩაიღება საგზაო ჭოგრში ისე, რომ წინა ჭოგრის რაზა გადახსნილი იყოს;

დ) ჩაიყრება რაზა;

ე) წინა ჭოგრის კავბურლი, სანამ საცობი თავის ბუდეში შევიდოდეს;

სამუხლეების გადმოკეცა და შეკეცა.

გადმოკეცა.

ა) მოიშვება თასმა;

ბ) გადმოიკეცება ორივე სამუხლე;

შეკეცა.

ა) შეიკეცება ორივე სამუხლე ხოქოქის ზემოდან;

ბ) მოიჭირება თასმა;

დამაგრება სალამქროდ და მოშვება.

დამაგრება.

ა) დაყენდება ლაფეტი შუაგულ მდებარეობაში და ჩამოიცილება მქანი მოსატრიბლებელ მექანიზმის სალამქრო კორაქზე.

ბ) გადმოიწევა სალამქრო დამაგრების შესადგამი ბუდიდან და კორაქზე ტრიალდება ტარით 180⁰-ზე;

გ) დაეშვება საფალიე ნაწილი უარამდე;

დ) მოტრიალდება კორაქზე ისევ უკან იქამდის, სანამ საცობი თავის ბუდეში ჩახტებოდეს;

ე) მოიშვება ტარი;

მოშვება.

ა) გამოიწევა სალამქრო დამაგრების საცობი და მოტრიალდება კორაქი 180⁰-ზე;

ბ) აიწევა საფალიე ნაწილი;

გ) მოსატრიბლებელ მექანიზმის მქანი დაყენდება საომარ მდგომარეობაში.

ღერძის აწვევა-დაწვევა.

ა) ლაფეტი მოიყვანება შუაგულ მდებარეობაში;

ბ) ამოიღება პანორამა;

გ) მქანით ამოიბურღება ქოგრზე მოთავსებულ სამიზნოს სამაქოვეს დამაგრება;

დ) დაიხრება სამიზნოს კოლოფი სამაქოვესთან ერთად, ქუროზე მიბჯინებამდის;

ე) მოიხსნება მოსატრიალებელ მექანიზმის მქანი საგორავიდან;

ვ) გადაიკეცება სამუხლეები ლაშქრულად ან მთლად მოიხსნება;

ზ) აიღებენ მიმმართველი მარცხენა და მელაფეტე მარჯვენა დამხმარე ბერკეტებს და ღგებიან ლაფეტის ორივე მხრით, პირით მინდვრისაკენ;

აწვევის დროს.

ა) მჭიდროთ დაისმება ბერკეტები რგალებით უკან, ღერძის შესადგამის შვეულ ხაზურ თითებზედ.

ბ) ამავე დროს წაიწვევა ბერკეტების ზემოთა

წვერები ლაფეტისაკენ;

გ) როცა ღერძის საცობის მუშტები ღერძის მწკებრის კორძოვან ჩანგლებიდან გამოვა, დააწვებიან ბერკეტის საფუძე ბოლოებს ძირს, ღერძის ბოლო ნაწილების მწკებრში ტრიალით და ასწევენ ლაფეტის საშუბლე ნაწილს, სანამ საცობის მუშტები არ დაუპირდაპირდებიან მწკებრის შუალა კორძების ჩანგლებს;

დ) ამავე ღროს მესამართე ასწევს ხორთუმს;

ე) ღერძის საცობის მუშტები ჩაიდება მწკებრის შუალა კორძების ჩანგლებში, ბერკეტების ბოლოების გარეთკენ მიწოლით.

ვ) მიმართველი დაუშვებს ხორთუმს.

ზ) ამოიცმება ბერკეტები თითებიდან;

ჰ) მოტრიალდებიან ისინი რკალებით წინ;

თ) ჩამოეცმებიან საცობის წინა თითებს;

ი) მიმმართველი მისწევს ბერკეტის ბოლოს დაზგისაგან, სანამ საცობის მუშტი არ გამოვა კორძის ჩანგლებიდან და თან მაგრა უჭირავს ბერკეტი უკან გამოწვეით, რის შემდეგ:

კ) მესაკეტე მოსწევს ლაფეტიდგან ბერკეტის ბოლოს, სანამ საცობის მუშტი არ გამოვა კორძის ჩანგლებიდან;

ლ) ორთავენი დაწვებიან ბერკეტების ბოლოებს ძირს და ასწევენ შუბლის ნაწილს, სანამ ღერძის საცობის მუშტები არ დაუბირდაპირდება ღერძის მწკებრის უკანა კორძების ჩანგლებს;

მ) ჩაიდება საცობის მუშტები კორძების ჩანგლებში ბერკეტების ბოლოების მიწოლით ლაფეტისკენ.

დაწვევის დროს.

ა) მჭიდროთ დაისმება ბერკეტები რგალებით ზევითკენ ღერძის საცობის ტატნობრივ თითებზე;

ბ) ამავე დროს გაიწევა ლაფეტიდგან ბერკეტების ზევითა ბოლოები.

გ) როცა საცობის მუშტები გამოვლენ ჩანგლებიდან, აიწევა ბერკეტების საფუძე ბოლოები და თან ტრიალდება ღერძის ბოლოს ნაწილები მწკებრში, დაეშვება ლაფეტის შუბლის ნაწილი, სანამ მუშტები არ დაუბირდაპირდება იან შუალა კორძების ჩანგლებს;

დ) ჩაესმება მუშტები ჩანგლებში, ბერკეტების ბოლოებზე მიწოლით დაზვისკენ;

ვ) მოიხსნება ბერკეტები თითებიდან;

ვ) მესამართე ასწევს ხორთუმს;

ზ) ბერკეტები მოტრიალდება რგალებით უკან;

3) ჩამოეცმებიან ისინი საცობის უკანა თითებს;

თ) მიმმართველი მისწევს ბერკეტის ბოლო ლაფეტისაკენ, სანამ საცობის მუშტი არ გამოვა ჩანგლიდან და მაგრად უჭირავს ბერკეტი ძირს დაწოლით, რის შემდეგ:

ი) მესაკეტე მისწევს ბერკეტის ბოლოს ლაფეტისკენ, სანამ საცობის მუშტი არ გამოვა ჩანგლიდან;

კ) ორივე იმაგრებს ბერკეტებს ბოლოებით ღერძის ბოლო ნაწილების მოტრიალებას, სანამ მუშტები არ დაუპირდაპირდება წინა კორძების ჩანგლებს;

ლ) ამასთანავე ერთად მესამართე დაუშვებს ხორთუმს;

მ) ჩაისმება მუშტები ჩანგლებში, ბერკეტების ბოლოებზე მიწოლით ლაფეტიდგან გარეთ.



საზოგადო მუსხლები აწევის და დაწევის კათაფების შექმდეკ.

- ა) მოიხსნება ბერკეტები;
- ბ) სამიზნო კოლოფი დაყენდება საომარ მდგომარეობაში;
- გ) დამაგრდება იგი საცობით;
- დ) მოსატრიალებელი მექანიზმის მქანი ყენ-დება;
- ე) სამუხლები გადიკეცება ან ჩაიცმება;
- ვ) შეილება პანორამა;

აწევა და დაწევა ფარის ზედა და ქვედა ფურცლებისა.

აწევა.

- ა) მესაკეტე მოაბრუნებს კავბურღას;
- ბ) ჩამოეშვება ქვედა ფურცლები;
- ბ) მოიხსნება თასმა;
- დ) აიწევა ზემოთა ფარი;
- ე) საცობის გამოწვევით მოტრიალდება კავ-ბურღი მარჯვენა ანჯამისა, მიმმართველმა კი ატრიალებს მარცხენა კავბურღას ანჯამის

მანამ მქანს არ მიეზღინება;

ვ) ორივე კავბურლის საცობები ჩაიშვება
თავის ბუდეებში;

დაწევა.

ა) მიმმართველი გამოსწევს საცობს, მოაბ-
რუნებს კავბურლას მარცხენა ანჯამისას, მესაკეტე კი
მარჯვენისას;

ბ) მიეშვება საცობები;

გ) მესაკეტე გადაადებს ზემო ფურცელს;

დ) მოიჭირება თასმა;

ე) აიწვევა ქვედა ფურცელი;

ვ) მოტრიალდება კავბურლი;

ხოჭოჭის ფარის დადგმა და მოხსნა.

დადგმა.

ა) გადიწვევა ფარის სალაშქრო დამაგრების
კავბურლი;

ბ) ამოიღება კოლოფიდან ფარი;

გ) ხოჭოჭის წინა კოგრის ბუდეში ჩაირქობა
ფარის ღერო;

დ) დაიწყო ფარის უკანა კოგრზე ფარის
ენის კოგრის კბილთან გადასაბმელად.

მ ო ხ ს ნ ა.

ა) გამოიწევა ძირს ენის მშვილდი (აშკა).

ბ) დაიწევა ფარის უკანა ნაწილი ზარბაზნის
ტანიდგან;

გ) გამოიღება ღეროები თავის ბუდეებიდან
პატარა ფარის ზევით აწევით;

დ) ჩაიდება პატარა ფარი კოლოფში;

ე) ჩატრიალდება კავბურლი.

ზარბაზნის გაწმენდა.

ა) მოეხდება ხალთა საქლეშის ზუმბის ჩოთქს;

ბ) დაუდგება კაცი ზარბაზანს მარცხენა მხრი-
დან, მოჰკიდებს საქლეშს საწმენდიანად ბოლოში
ხელს შესდებს მას ჩოთქით სავაზნეში;

გ) ღონიერის მოძრაობით ორჯელ გაატარებს
ჩოტქს ტუჩამდინ და უკან;



სროლა უტყვიო ვაზნებით.

იგანკარგულება;

უტყვიო ვაზნით!

გატენვა იმნაირადვე სრულდება, როგორც
საომარ ვაზნით სროლის დროს;

ვაზნის მიყვანა ძალის ხმარებით საჭირო არ
არის;

ვაზნის შედების წინ დაათვალიერდება სავაზნე
და თუ შიგ ქსოვილის დაუწველი ნაწილე-
ბი აღმოჩნდება № 3 ზარბაზანს სწმენდავს.

დანართი II.

გაჭედვილ ყუმბარის გამოღების წესი ზარბაზნიდან.

გამოიღება მასრა ზარბაზნიდან და მუხტი კი შემდეგის საშვალეებით გამოძვრება:

ზარბაზნის სავაზნეში სდებენ კარგა მოზდილს ძონძს და შემდეგ ჰკეტენ საკეტს.

ზარბაზნის ღრუში ტუჩიდან ფრთხილად შეჰყავთ საქლეში, რომლის თავსაც აქვს ამოჭრილი ყუმბარის წვეტიან თავის ყალიბი და ტუჩიდან გამოჩრილ ზუმბის ბოლოს მიაბავენ სიგრძით სამ საჟინიან თოკის შუანაწილს; ამთოკის ბოლოებს აბამენ ზარბაზნის შესაფერ თვლებს სოლებს. ზარბაზნის დინჯის წაგორებით წინ, სკიმავენ ამ თოკებს და ამ გზით დააჭერენ საქლეს ყუმბარის თავზე. გამოგდებული ყუმბარა ებჯინება ძირით ქვეშ-ამოდებულ ძონძს და ამნაირად არ ერტყმება მძაფრად. ამის შემდეგ ამოიღება ზარბაზნიდან საქლეში, გაიღება საკეტი და ზარბაზნიდან ყუმბარის ფრთხილად გამოღებით, ჩაიდება იგი ერთ-ერთ ცარიელ ყუთში გატენილ მასრისაგან ცალკე. მასრის ტუჩი უნდა მჭიდროთ დაიცოს ძონძის ნახევით, რათა ზიდვის დროს დენთი არ გადმოიყაროს.



II ნაბიჯი

მედიკამენტოზი განკარგულებათა მაგალითები.

1) კუთხსაზომის და თარაზოს დაყენების განკარგულებანი ყოველთვის მიიცემა ორის რიცხვით: პირველი ეკუთვნის პანორამის რგოლს ან თარაზოს რკალს, მეორე-კი პანორამის ან თარაზოს დალაბას.

2) პანორამის ან თარაზოს დალაბის შესახები რიცხვი იძლევა ყოველთვის ორის ციფრით (გარდა დაყენებისა 0-ზე).

მაგალითად:

კუთხსაზომი.

35 — 60 ოცდათხუთმეტ — სამოცი.

40 — 05 ორმოცი — ნოღ ხუთი.

8 — 25 რვა ოცდახუთი.

0 — 90 ნოღი ოთხმოცდაათი.

19 — 0 ცხრამეტი ნოღი.



უფრო მარჯენიე.

6 — 0 ექვსი — ნოლი.

0 — 75 ნოლი — სამოცდათხუთმეტი.

უფრო მარცხნიე.

2 — 30 ორი — ოცდაათი.

გაიყოს სროლა მარჯენიდან:

0 — 05 ნოლი — ნოლი ხუთი.

შეუერთდეს სროლა მარცხენას:

0 — 25 ნოლი — ოცდახუთი.

თარაზო:

28 — 70 ოცდარვა — სამოცდაათი.

30 — 05 ოცდაათი — ნოლი ხუთი.

თარაზო უფრო მეტი.

0 — 30 ნოლი — ოცდაათი.



თარაზო უფრო ნაკლებ:

0—08 ნოლი—ნოლი რვა.

1—10 ერთი—ათი.

1— 0 ერთი—ნოლი:

3) სამიზნოს და შილის დასაყენებლად
ეგანკარგულება.

ა) 50-მდე (განსაკუთრებით) და 100-დან (ზე-
ვით)—რიცხვითი წესით.

მაგალითად:

20—ოცი

35—ოცდათხუთმეტი

49—ორმოცდაცხრა

100—ასი

115—ასთხუთმეტი

ბ) 60-დან 100-მდე (განსაკუთ.) — ციფრთა
წესით:

მაგალითად:

50—ხუთი—ნოლი

65—ექვსი—ხუთი.

99—ცხრა—ცხრა.

უნაგირების დამზადება სხენმჭარებელის მიერ.

ა) დახასაპალნებლად.

1) მოიხსნება მაზარა წინა ბარგულადგან და დაიხვევა.

2) გაიხსნება საცობის საპალნის თასმები და თავისუფლად ჩამოკიდებული რჩებიან ლულის, ქუროს, ხოჭიკს და ხორთუმის უნაგირებზე და შუბლის, კოლოფისა და ყველა თვლების უნაგირებზე კიდევ საბარგულე მოწყობილების გარედგან შეწყობილნი.

3) გაიხსნება დამატებითი საბარგულე თასმები შუბლისა და კოლოფის უნაგირებისა,

4) ჩამოეცმება სასაპალნე მოწყობილობა ყველა უნაგირებს.

5) მომზადდეს შესაკრავი თასმები ოწინარისთვის, დიდ კეტისათვის და პატარა კეტებისთვის წინა-ლის თვლების უნაგირზე.

6) მოეშვას მოსართავეები (შუალა) ხორთუმის კოლოფის, კოლოფის, ყველა თვლების და უნაგირებისა.

7) აიწიოს უზანგები ყველა უნაგირებისა უზანგის თასმის დამოკლებით.

ბ) ცხენიან და თვლიან წესისთვის.

- 1) ჩამოეშვება უზანგები ძირს;
- 2) მოეჭირება შუალა მოსართავი, მოეშვება ნაპირისები.
- 3) ჩამოეხსმება ყველა უნაგირს სასებალნო მოწყობილობალნი და ჩაიწყობა ტყავის ჩანთებში.
- 4) ჩაეწყობა შესაკრავი თასმები თვლების უნაგირებისა.
- 5) შეჰკეცენ დამატებითი სასაპალნე თასმებს იქ, სადაც ისინი მოშვებული იყო.
- 6) დაეწყობა საცობის საპალნის თასმები, სასაპალნო მოწყობილობებზედ.
- 7) დაეკვრება მაზარა.

დანართი V-

სალაშქრო მოძრაობა სამთო შარბაზნისა.

თანამდებობის ჰიწთა მოვალეობა.

საერთო წესები.

სალაშქრო წესში ზარბაზანი მოძრაობს ან თვლებზედ, ან აკიდებული.

მოძრაობის ჩვეულებრივი წესი — თვლებზეა.

სასაპალნე წესი იხმარება:

1) ვიწრო ბილიკებით მოძრაობის დროს, როდესაც თვლებზედ სიარული შეუძლებელია.

2) ციცაბო და გრძელ აღმართზე,

3) კიბიან აღმართებზე.

4) ტყით და წვრილიანი თუ ზოოდ მოძრაობის დროს.

5) როცა არტილერიის ისეთი ნაწილი გაფუჭდება, ურემლებოდაც თვლებზე მოძრაობა შეუძლებელია.

თვლიან-საპალნიან წესი იხმარება:

1) ციცაბო და მოკლე აღმართებზე, როცა არ



არის საბუთი საპალნეზედ სავსებით გადასვლისათვის: როცა აღმართის დაძლევა შეიძლება შემბულობით, მაგრამ შემცირებულ ტვირთიანით.

2) დიდ ტალახში და დიდ თოვლში მოძრაობის დროს, უებმული ცხენების შესამსუბუქებლად.

3) ფონში გასვლის დროს.

4) არხებზედ გადასვლის დროს თვლებისა და ლაფეტის გაფრთხილებისათვის.

5) კოპიჭარიან ან მსხვილ ქვებიან გზაზე და გაკაფულ ტყის ჯირკვებზე მოძრაობის დროს, რათა იხსნან ლაფეტი და კოლოფი მიჯახებებისაგან.

მოძრაობა თვლებზე.

ზარბაზნის ნაცვალს მიჰყავს ზარბაზანი: ზარბაზანი მისდევს მას, საპალნეები—ზარბაზანს.

თუ ადგილის პირობების გამო ზარბაზნის ცხენმტართ ოროლთ სიარული არ შეუძლიათ, მაშინ ზარბაზანს ერთმწკრივად მისდევენ.

ფერდობებზედ, ფლატეს ქვემოლ ვიწრო გზებით სიარულის დროს—ნომრები სქელი თასმების (ქაპნების) საშვალებით იმაგრებენ ზარბაზანს და წინაღს და აძლევენ მათ სწორ მდებარეობას. ამ შემთხვევაში ზარბაზნის ფარი უნდა დასაპალნებულ იყოს.



თავქვეზე ნომრები იმაგრებენ ლაფეტს სქელი თასმებით (ქაპნებით).

ზარბაზნის აღმართზე და თავქვეებზე გაჩერების დროს № № 1 და 2 ქვეშ უწყობენ ზარბაზნის თვლებს ქვებს ან საგორავებს და კეტებს, №№ 8 და 9 მუხტის ყუთის თვლების ქვეშ, თვითეული მათგანი თავის მხრიდან.

მოკლე მისახვევი და აგრეთვე თხრილებზე და ორმოებზე გადასვლის დროს ზარბაზანს წინალიდან გადმოიღებენ.

თუ საჭიროა, საყვერები გამოიშვება დიდკეტიანად, რომელსაც ზარბაზანთან იჭერს № 7, ყუმბარის ყუთში კი — № 8.

მოსახვევში წინალს ცალკე მოატრიალებენ და ზარბაზანს ცალკე, უკანასკნელს მოატრიალებენ ნომრები.

ისევე იქცევიან ციცაბო და მოკლე თავქვეებზე. წინალიდან ჩამოღებულ ზარბაზნის რუვში ჩარჩენის შემთხვევაში გამოშვებულ წინა და შუა საყვერები მიებმებიან დიდი კეტით ხორთუმზე, რომელსაც იჭერს ორი ნომერი ცხენისა და ნომრების მეცადინეობით, თვლებზე მიწოლით, ზარბაზანი ამოაქვთ.

ასევე იქცევიან ტალახში, ან ქაობში ზარბაზ-
ნის დაფლობის დროს, ამ დროს კეტს ზედ ხორ-
თუმზე კი არ აბავენ, არამედ საძირის საწევებით
ხორთუმის რგოლებს, რაც საშუალებას იძლევა ცხე-
ნები ზარბაზანზე მოშორებით დავაყენოთ.

დიდ თოვლში მოძრაობის დროს საუკეთესო
სამოძრაო საშუალებად ითვლება დაყენება ზარბაზ-
ნისა წინაღობით ერთ მარხილზე, ყუმბარის ყუთისა
კი მეორეებზე; თუ მარხილი ხელთ არა აქვთ, მა-
შინ ხელ ქვეში მასალიდან აკეთებენ მარხილის
ხელნეებს, რომლებზედაც აყენებენ ლაფეტს, წინაღს
და მუხტის ყუთს. ლუღა, ფარი და სავაზნე ყუ-
თები შეიძლება დაასაპაღონონ.

თუ ცხენები ჩაფლობის გამო იქცევიან ზარ-
ბაზანს ხსნიან წინაღობიდან და ჯარისკაცები ხელე-
ბით ეწევიან.

ცხენების გასატარებლად მაგარ ადგილებს
ამოირჩევენ.

ზარბაზნის ნაცვალი თვალყურს ადევნებს ნომ-
რების და ცხენმტარებლების მუშაობას, რისთვისაც
მას ნება ეძლევა ზარბაზნის გვერდზე სიარულისა
და ცხენიდან ჩამოხდომისა, თუ ამას საჭიროება
მოითხოვს.



შებმულ ცხენების მეტის-მეტი დალილობის დროს გამოსცვლიან ხოლმე თავისუფალ და მოახლოვებულ საპალნიან ცხენებით; როცა სავაზნე საპალნიების ცხენები დაილღებიან, მაშინ სავაზნე ყუთებს ცხენებზე აჭკიდებენ.

ცხენების გამოსაცვლელად სარგებლობენ სველების დროთი.

უგზოდ ან მეტად ცუდი გზით მოძრაობის დროს ზარბაზნის ნაცვალი წინ წასვლით და ხანდახან ზარბაზნისაგან დაშორებით საკმაო მანძილზე აარჩევს უფრო მარჯვე გზას.

საჭირო დროს ის უბრძანებს ნომრებს მოხსნან შესაფერი სასანგრე იარაღი და მოაშორონ დაბრკოლება.

მწყობრის შემადგენლობით (ნახევარ ბატარეის) ზარბაზნის მოძრაობის დროს ეს მოვალეობა ედება იმ ზარბაზნის ნაცვალს, რომელიც მიჰყვება თავში მყოფ ზარბაზანს, თუ სხვა ზომები არ იყო მიღებული.

ცხენმტარებელნი საპალნიან ცხენებით მისდევენ იმ წესების თანახმად, რომლებიც მოყვანილია იმ მუხლში, სადაც ლაპარაკია საპალნიან მოძრაობის შესახებ, ამასთანავე იმ გზებზე, რომლებსაც

-ნომ სუფცხ მტნწონი ფაღონ მტნწონი მტნწონი

დახრამული აქვს გვერდები, დასაშვებია თვითეული მხარე ცხენებისა ატარონ შესაფერ გვერდზე.

ზარბაზნის ნაცვალი მოვალეა მოახსენოს მწყობრის უფროსს თვითონ, ან ერთ-ერთ ცხენოსან ცხენმტარებელის საშუალებით ზარბაზნის ყველა დაბრკოლების და შეფერხების მიზეზებთა მოსასპობად მიღებულ ზომების შესახებ.

რაიმე მიზეზისა გამო ჩამორჩენილ საპალნეს უბრძანებენ დაეწიოს თავის ზარბაზანს დასასვენებელ ადგილზე, მოძრაობის დროს კი მისდიოს თავის მწყობრის, ნახევარ ბატარეის უკანასკნელ საპალნეს.

თუ საჭიროება მოითხოვს სტოვებს ჩამორჩენილ საპალნესთან სადავის ცხენის ერთ-ერთ ცხენმტარებელს.

მწყობრის უფროსის ნებადართვით დასტურ აძლევს დაასაპალნონ მისი ცხენი ნომრების და ცხენმტარებელთა დახვეული ფარაჯებით და შეკაზმულობით და თვით აგებს პასუხს საპალნის წონასწორობაში. დაუშვებს, განსაკუთრებულ შემთხვევებში, შესხდნენ ყუთის ცხენებზე ავადმყოფი ნომრები და ცხენმტარებელნი.

შეძლებისამებრ ხშირად ამოწმებს ყველა ნომ-

რების, ცხენმტარებლების და საპალნეების ზარბაზანთან ყოფნას (განსაკუთრებით საჭიროა ღამით).

მოძრაობა საპალნეებით.

ზარბაზნის ნაცვალი მოვალეა:

ზარბაზნის საპალნეზე გადასვლის წინ დარწმუნდეს შეკაზმვის რიგიანობაში, უბრძანებს ცხენმტარებელთ მოუჭირონ მოსართავეები და შეამოწმონ მდებარეობა და გაჭიმულობა პალდუმისა და გულავშარასი (ხამუთის დროს—მხრის თასმისა);

დასაპალნების შემდეგ დარწმუნდეს საპალნეების სწორ მდებარეობაში და უნაგირებზე მათი საიმედოთ დამაგრებაში და შეკვრაში.

ატაროს ზარბაზანი, ამოარჩიოს და უჩვენოს გზა თავში მყოფ საპალნეს.

ხმით გაათრთხილოს ცხენმტარებელნი შეხვედრილ დაბრკოლების შესახებ და აჩვენოს მათ და ნომრებს საშუალება მის გადასალახად.

დნელ დაბრკოლებათა დროს და განსაკუთრებით ღამე უნდა დასტოვოს საჭირო რიცხვი კოცონებისა გზის საჩვენებლად და საპალნეების საშველად.



მოძრაობის მთელ ხნის განმავლობაში თვალი ადევნოს საპალნეებს, თუ საჭიროა გადაჰყავს ნომრები საპალნიდან საპალნესთან, (რათა შეიმაგრონ დაშლილი საპალნეები).

თვალი ადევნოს, რათა ზარბაზნების საპალნეებზე არავითარი საგანი არ დაადვან, გარდა დაწესებულისა.

რაიმე მიზეზის გამო შეგვიანებულ ზარბაზნის საპალნესთან სტოვებს უსათუოდ ნომერს.

თუ შეფერხება ზარბაზნის საპალნისა ბევრს დროს გასტანს და დასჭირდებათ გადატვირთვა საპალნისა, მოახსენოს ამის შესახებ მწყობრის უფროსს პირადათ ან ძახილით „ესა და ეს ზარბაზანი ფერხდება“.

ყუმბარის ყუთის შეფერხების შესახებ არ მოახსენებს, თუ ნავარაუდევია აქვს, რომ საპალნე არ დასცილებია მწყობრის (ბატარეის) საზღვრებს.

შეძლებისამებრ ხშირად შეამოწმოს, რომ ყველა საპალნეები, ცხენმტარებელნი და ნომრები თავის ალაგას იყვნენ (განსაკუთრებით ყურს უგდებს ღამე).

თვითნებულ ჩამორჩენილ საპალნის ცხენმტარებელს უნდა მისცეს საგსებით მკაფიო ბრძანებულება—ამა თუ იმ შემთხვევაში როგორც მოიტყვეს და საით წავიდეს;



ხელმძღვანელობს ნომრების მუშაობას საპალნე-
ებისთვის შველის აღმოჩენაში, მოითხოვოს, თუ
საჭიროა, მწყობრის უფროსისაგან სხვა ზარბაზნის
ნომრებსაც.

სვენების დროს, თუ დრო ნებას მისცემს, უბ-
რძანოს ჩამოხადონ ზარბაზნის და ყუმბარის ყუთის
საპალნეები მათ შეუგროვებლად, დიდ სვენებით
დროს კი უბრძანოს მოუშვან მოსართავები.

ზარბაზნის ნაცვალი პასუხისმგებელია ყველა
საპალნეების დაცვაში და ცხენების მთლად შენახვაში.

საომარ პოზიციაზე საპალნეებით გამოსვლის
დროს მთელი ზრუნვა ზარბაზნის ნაცვლისა უნდა
მიმართული იყოს ყველა საპალნეების მოყვანისა
და ზარბაზნის სწრაფად შეკრებისკენ.

ყსენმჭარებელნი მოვალენი არიან.

ზარბაზნისა და ყუთების დასაპალნების წინ
მოამზადონ თავისი უნაგირები საპალნისათვის, ას-
კიმონ სამკერდულები და დაათვალიერონ შეკაზმუ-
ლობა.

მოძრაობის დროს იარონ ზარბაზნის ნაცვლის
შიერ ნაჩვენებ გზით.

სწორე ადგილზე იარონ ცხენის თავის გას-



წვრივ; ცხენი უჭირავთ მარჯვენა ხელით სადავით აღვირიდან $\frac{1}{4}$ არშინის მანძილზე, მარცხენა ხელში კი სადავის ბოლო.

ვიწრო ბილიკით მოგზაურობის დროს, ციცაბო აღმართზე და თავქვეზე ატარონ ცხენი გრძელი სადავით ისე, რომ ცხენმა თვითონ აირჩიოს ადგილი ფეხის დასადგმელათ;

არ ჩამორჩეს ცხენს და არ ჩამოეკიდოს სადავეზე, არამედ იაროს ცხენის თავის გასწვრივ ან იმის წინ და უშველოს ცხენს სადავით. გამოუცდელი ცხენმტარებელი უფრო დაუშლის, ვიდრე უშველის ცხენს.

დაბრკოლების გადალახვის დროს არ მისცეს ნება ცხენს გადახტომისა, არამედ წყნარად გადაბიჯებინოს ან გაატაროს ფსკერზე.

საფლობ ადგილებს შეძლებისამებრ მოუაროს, აირჩიოს უფრო მაგარი ნიადაგი იმ შემთხვევაში, თუ აუცილებლობა მოითხოვს საფლობ, ჭაობ ადგილებზე გავლას, იყოს განსაკუთრებით ფრთხილი და წინდახედული.

როგორც საზოგადო წესია, საპალნეებით გაუჩერებლივ უნდა იაროს.

იმ შემთხვევაში, თუ წინ მიმავალი საპალნე



გაჩერდა, უკანანი აუვლიან მას და გზას განაგრძობენ.

ციცაბო და დიდ აღმართზე სიარულის დროს არ მისცეს ცხენს ნება ფიცხად სიარულისა; ატაროს სწორედ, თუ საჭირო იქნება გადასცეს სადავე ნომრების ჯაჭვს; ამოსასუნთქებლად (ჰაიერის ამოსაღებად) ხშირად და მოკლე ხნით გააჩეროს, ამ დროს უნდა იდგეს სწორედ ყველა ფეხებით დაღმართის გარდი-გარდმო.

დაღმართზე მოძრაობის დროს დაიცვას იგივე წესები, მაგრამ უფრო ნაკლებჯერ უნდა გააჩეროს ცხენი დასასვენებლად.

აღმართზე და თავქვეზე სიარულის შესასუმბუქებლად ცხენი ატაროს მიხვევ-მოხვევით; ფართე მისახვევ-მოსახვევი მოკლეს ჯობია.

ციცაბო და მოლიბულ თავქვეზე ჩამოიყვანოს ცხენი ისე, რომ ცხენს უკანა ფეხები მოხრილი ჰქონდეს და ჩამოცურდებოდეს უკანა ბარკლებზე.

აღმართზე და თავქვეზე სიარულის დროს უფრო მეტი ყურადღება მიაქციოს სამკერდულებს და ყოველ აღმართის და თავქვის დასაწყისში ასჭიმოს იგინი. მოძრაობის დროს მოშვებული სამკერდულები ასჭიმოს, რისთვისაც უნდა ისარგებლოს დასასვენებლად გაჩერებით.

თავქვეზე მოძრაობის დროს ისე მაგრა უნდა ასქიმოს პალდუმი, რომ არ უშლიდეს ცხენს სიარულს;

აღმართის დროს—ასქიმოს მკერდის, ან მხრის თასმები.

დაბრკოლების დროს, როცა საჭიროა ნომრების შევლა, მოუცადოს მათ;

თუ ცხენის გაქირის, ავადმყოფობის, ან საპალნის დაშლის გამო შეუძლებელი ხდება საპალნეებთან ერთად სიარული, მაშინ მოახსენოს ამის შესახებ პირადათ, ან ვისიმე პირით ზარბაზნის ნაცვალს.

ყველა შემთხვევის გაჩერებაზე და შესვენებაზე ეცადონ ცხენი დააყენონ სწორ ალაგზე, თუნდაც ამისათვის მოუხდეთ ცხენის ცოტათი გამოყვანა წყობილებიდან.

ყოველ დასვენების შემდეგ დაათვალიერონ საპალნე და მოსართავები. ცხენმტარებელი პასუხს აგებს საპალნისა, უნაგირისა, შეკაზმულობასა და ცხენის მთლიანობისთვის. ყოველივე ზრუნვა ლაშქრობაში ამისაკენ უნდა იყოს მიმართული.

ნომრები მოვალენი არიან:

მთელი იმ დროს განმავლობაში, სანამ ზარ-



ბაზანი და მუხტის ყუთი დასაპალნებულია თვალყური ადევნოს თავის საპალნეს.

მოძრაობის დროს ისე მოიქცეს, რომ საპალნე არ გადაიხაროს.

თუ გადახრის მიზეზი საპალნეშია, ან უნაგირში, მაშინ შეასწორონ საპალნე და მოსართავები ცხენმტარებლებთან ერთად; წინააღმდეგ შემთხვევაში დაიჭირონ იმ მხრიდან, საითკენაც საპალნე იხრება.

შეიმაგრონ საპალნე მხოლოდ ნამდვილ საჭიროებისა დაკვალოდ და არამც და არამც არ ჩამოეკიდნონ საპალნეზე.

აღმართებში და თავქვეზე შეიმაგრონ საპალნე ქვეშიდან შეძლებისამებრ ორივე მხრიდან, რათა აიცილონ უნაგირის დაცურება და ცხენის წაქცევა.

ციცაბო აღმართებზე და თავქვეებზე, კარნიზების დაძლევის დროს მძიმე საპალნეებისთვის სულმუდამ იხმარონ თასმები, ჭაპნებს (თასმებს) გამოსდებენ კავებით მოწყობილობას უნაგირებზე. ნომრები აიღებენ ხელში თასმებს და აძლევენ მას მიმართულებას ცხენიდან გეზათ, აღმართში სწევენ და თავქვეზე იმაგრებენ საპალნეს, ცხენის სიარულთან თავისი ღონის შეფარდებით.

კარნიზებზე ნომრები თასმის ბოლოებით რაც

შეიძლება მალე ადიან თასმების აწევით საპალნეს
ხდიან ცხენს, რის გამო ციცაბო ფერდობს დაკარ-
ნიზს საპალნე ადვილათ ჰლახავს. თასმებათ შეიძ-
ლება იხმარონ საწევებიც.

გრძელსა და ციცაბო აღმართებში და თავ-
ქვევებზე ნომრები გზის გასწვრივ დგებიან და სადა-
ვეებს ხელიდან ხელში გადასცემენ (ნომრების ჯაჭ-
ვი), და ამით შევლიან სიარულში თვით ცხენმტა-
რებლებსაც.

თხრილების და ნაპრალების გადალახვის დროს,
რომელსაც ცხენი გადაუხტომოდ ვერ გადააბიჯებს
და განსაკუთრებით საშიშ ადგილებში, სადაც შე-
საძლებელია ცხენის წაქცევა, ნომრები უფრო მძი-
შე საპალნეებს ჩამოჰხდიან და ხელით გადააქვთ.

კოტად თუ ბევრად დიდ მანძილზე გადასა-
ტანად იხმარონ სასაპალნე ბერკეტები, ან თუ თანა
აქვთ მასალა, იხმარონ კეტები და პატარა ძელები,
როგორც საკაცები.





კაცების და ცხენების არჩევა და მათი მომზადება.

ნომერთა რიცხვში ზარბაზნისთვის აირჩეს უფრო წარმოსადეგი კაცები, რაც დიდათ აადვილებს ზარბაზნების დასაპალნებას და საპალნეებთან სამსახურს მოძრაობის დროს.

ამათგან უფრო ახოვანნი უნდა იყვნენ მე-5 და მე-6 ნომრები, რადგანაც იმათ უხდებოდა სავაზნე ყუთების დასაპალნება უმეტეს ნაწილად სხვების დაუხმარებლად.

დანარჩენ ნომრებიდან უფრო განვითარებული, წერა-კითხვის მკოდნე და მახვილი მხედველობისა დაინიშნოს № 1 (მიმმართველად); მიმმართველის მოვალეობა უნდა შეასწავლონ მუდმივი გათვლის ყველა ნომრებს.

წესდება ითვალისწინებს იმ შემთხვევას, როცა № 7-ს უხდება უფროსის მაგივრობა წინალისა, ან საპალნეების დაცილების დროს. ამიტომ № 7-თ დაინიშნოს ჯარის-კაცი, რომელსაც მართლაც შე-

უძლიან უფროსის მოვალეობა შეასრულოს.

ცხენზე ჯდომა უნდა შეასწავლონ: ზარბაზნის ნაცვალს ყუთის გამძღოლს ყველა ზარბაზნისა და ყუთის და ნომრებს ცხენმტართ.

ზარბაზნის ნაცვალმა და ყველა ცხენმტარმა უნდა მტკიცედ იცოდენ წესები შეკაზმულობისა და შეკაზმვისა უნაგირების მომზადებისა შესაჯდომათ და სასაბალნედ. საქმით უნდა შეასწავლონ მოვალეობანი და სალაშქრო მოძრაობის დროს საჭირო სიმარჯვე.

ყველა ნომრებმა უნდა იცოდნენ: მოქმედებათა შესრულება ზარბაზანთან, წესები სხვა და სხვა საბალნეების აკიდებისა და თავიანთი მოვალეობანი სალაშქრო მოძრაობის დროს.

ცხენები უნდა ინიშნებოდეს ასასრულებელ სამუშაოს შესაფერად.

უფრო ღონიერი და მაგარ ზურგისანები დაინიშნოს ზარბაზნისა და წინალის ასაკიდებლათ, ამათგან კი უფრო ღონივრები ხოჭიჭისა და კოლოფისათვის. ყველაზე გრძელები და მოკლე კისრიანები — ხოჭიჭისა და ხორთუმის ნაწილისათვის.

ცხენები უნდა შესაფერად გაწვრთნილი იყვნენ

მუშაობისათვის; შებმულობის, ზარბაზნის და ყუმ-
ბარის ყუთის ცხენები ერთად უნდა იწვრთნებო-
დნენ შებმულობაში; საპალნის ცხენები—მზადდე-
ბოდენ თანდათან ჩაბმით მუშაობაში, მძიმე ტვირ-
თის საზიდავათ, დაბრკოლებათა დაძლევეთ მძიმე
ტვირთის ზიდვის დროს და სხ.

გარდა ამისა ყოველი ცხენი გახედნილი უნდა
იყოს საჯდომათ.



ზოგიერთი ტარმინები და სიტყვები.

ა

ამოსაჩიქნი — ПОДКОВЫР-
ка.

აწვა — ОСЪЧКА.

ამრეკელი, ამსლეთი — ОТ-
ражатель.

აღსანიშნავი წერტილი —
точка ОТМЪТКИ.

ასაკრავი — ПОДВЯЗЬ.

აღნიშვნა — ОТМЪЧАНІЕ.

ფარეში — шарниръ

ბ

ბარგულა, საპალნე —
ВЪЮКЪ.

ბრძანება — приказъ.

ბრძანებულება — прика-
зание.

ბალთა — застѣжка.

ბერკეტი — рычагъ.

ბირთვი — пузырекъ.

გ

გადამყვანი, გადამწი — ОТ-
водка.

განცალკევებული დამიზ-
ნები — раздѣл-
ное прицѣли-
ваніе.

გაჯრა — размыкание.

დ

დანართი — приложение.

დალაბა — барабанъ.

დგამი — станина.

დაგორების (დაცურების)
შეწყვეტა — пре-
кращение от-
ката.

დანაცოფი — дѣленіе.

დახვეა — отъѣздъ.

დახვეა სიახლოვეზე — бли-
жный отъѣздъ.



დაბრკოლება—препят-
ствие.
დაფარული პოზიცია—за-
крытая пози-
ция.

ფ

ფნა—защелка.

ვ

ვაზნა—патронъ.

ზ

ზარბაზანი—пушка.
ზარბაზნის დაცლა—раз-
ряжение пуш-
ки.
ზარბაზნის გამოცლა--раз-
ряжение вы-
нутіемъ гиль-
зы.
ზონარი—шнуръ.
ზუმბა—шомполь (про-
торальникъ.
ზურგი—тыль.
ზუმბანა—шипъ.

თ

თანგი—зажимъ.

თარაზო—ватерпасъ,
уровень.
თეფში—тарель.

კ

კეტი (პატარა)—валекъ.
კეტი (დიდი)—вага.
კორაქი—штырь.
კავბურღა—завертка.
კავი—зацѣпъ.
კაუჭა—крючокъ.
კაკვი—крюкъ.
კისერში (კეფაში)—въ-
затылокъ.
კლიტე—спусковой ме-
ханизмъ.
კედარო—фронтъ.
კონკილა—подстановка.
კოლოფი—коробъ.
კუთვნილება—принад-
лежность.
კუთხსაზომი—угломѣръ.
კორა (სამიზნე)—при-
цѣль.

ლ

ლაფეტი—лафетъ.

ა

- მარყუში — петля.
მტკეცი — нажимь.
მაჩვენებელი — указатель
მიყენება — подъездъ.
მიმართვა — наводка.
მიმმართველი, მომიზნე,
ღამმიზნებელი —
наводчикъ.
მკლავი — ципфа.
მოკაზმულობა — аммуни-
ция.
მესაკეტე — замковый.
მქანი, მქანებელი — махо-
викъ.
მწკებრი — лопасть.
მიმართვის წერტილი —
точка наводки.
მიწვდა (ვაზნებით უზრუნ-
ველყოფა) — пи-
таніе (подача
снарядовъ).
მიჯრა, დაჯრა — смыканіе
მესამართე — правильный

ბ

ბამორი — нарѣзь.

მ

- ოწინარი (ლატანი) — дыш-
ло.
ოწინარის წინა ნაწილი —
уносный ко-
нецъ дышла.

პ

- პარკი (ქელგმა) — паркъ.
პლაკა — планка.

რ

- რაზა — наметка.
რგალი — скоба.

ს

- სავაზნე — патронникъ.
საცობი — стопорь.
საძირის კეტი — корневая
вага.
საფრთხილო — предохра-
нитель.
საძირე — кореной.
სამაქოვო — подшипникъ
საყევარი — уносъ.
საწვევები (სამბური) — по-
стромки.



საქლეში — протираль-
никъ.

საფალიე ნაწილი — казен-
ная часть.

საჭურველი — снаряжение

საჭვრეტი — визирь.

სამართი — правило.

საფრთხილო — предохра-
нитель.

საყე, სარი — вѣха.

სავაზნე ყუთები — патрон-
ные ящики.

სამუხთე ყუთები — заряд-
ные ящики.

საკეტი (ჩახმახი) — зат-
воръ.

სიახლოვეზე, მახლობელი

დახევა — ближній отъ-
ѣздъ.

ტ

ტაბიკი — шворень.

ტუჩი — дуло.

უ

ურდული — засовъ.

უკანალზე — назадки.

უბანი — участокъ.

უკან დაგორება — откаты

პ

პალდუმი, ბალდუმი —
шляя.

ქ

ქვემეხი — орудіе.

ქეშო — лекало.

ქურო — муфта.

ღ

ღერძი — ось.

ღერძკალა — ходъ (пе-
редній, задній)

ღრუ — каналъ.

ღერო — стержень.

ღანღვილი, ქოქონაქი —
блокъ.

ყ

ყუთის გამძლოლი — ящи-
щный прово-
жатель.

შ

შვეული — отвѣсь.

შვეულებრივი, შვეულ-
ხაზი — отвѣсный.

შიდამორგვი — ВТУЛКА.

ჩ

ჩანჩარუხი — поршень.

წ

წვეტანა — шпилка.


ჭ

ჭანჭიკი, — болтъ
ჭოგრი — кронштейнь.

ხ

ხალთა — чехолъ.
ხელის ჭაპნები — ляшки.
ხოჭიჭი, აკვანი — люлька
ხუფი, სარქველი — кол-
пакъ.

ლ. ცაგარელი.



შემჩნეული შეცდომანი:

დაბეჭდილია:	უნდა იყოს:	
101	პიეტრონიამ	გვერდი.
მე 3—რე	მე 3-მე	10
მომართვის	მიმართვის	18
მომართეთ	მიმართეთ	19
5 დან	5-დენ	22
უშუშაველი	უშუშამავლო	23
თანაბრი	თანაბარი	25
ნომრების	ნომრები	26
სამს	წამს	—
შეს წყვეტენ	შესწყვეტენ	—
ეგან კარგულს	ეგან კარგულის	30
შეეკრფა	შეკრეფა	36
წყვილი	წყვილის	41
კისარში	კისერში	45
ადგილა	ადგილას	48
შემოსვლის	შემოვლის	57
აზარმეცებთან	ბერკეტებთან	68
სამაქოვე	სამაქოვეს	69
ოწნრის	ოწინარის	70

ლააბამს	ლააბამს	72
შიჰმიყავს	შემოჰყავს	78
2 „	2 ნაბიჯზე	83
არ ჩამიგაღე	არ ჩამოხადო	88
ნემრები	ნომრები	99
ჩმოხდის	ჩამოხდის	107
უფროსობის ქვეშ	უფროსობით	114
ეგანყარგულება	ეგანკარგულება	118
გაღამწნი	გაღამწი	123
მიქელებულის	მისქელებულის	130
ღაზნიქეთ	ღაზნიქეთ	132
ხელი	ხელით	133
მქიდროთ	მქიდროდ	138
მიმმართველმა	მიმმართველი	157
განსაკუთრებით	(50 გამოკლებით)	154
განსაკუთ.	(100 გამოკლებით)	—

