

საბავშვო კულტურა



ზაფხული — ბავშვობის შენიშვნებში.

რა აინტერესებს ყველაზე უფრო დღეს ჩვენს მკითხველებს? — აი ის კითხვა, რომელიც უნდა მისცეს თავის თავს თვითეულმა ბავშვობაში.

მრავალ ბავშვობას არც კი შეუძლია ჩამოშორდეს ზამთრის თემებს.

ისინი სწერენ, მაგალითად, თუ რა მიხვევები ჰქონდათ მათ სკოლაში მეორე ტრიმესტრში, მაშინ, როდესაც საზაფხულო არდადეგები უკვე დაიწყო.

ასეთ თემებზე წერა დღეს უკვე დაგვიანებულია.

დღეს უფრო საჭიროა საზაფხულო მუშაობის საკითხების გაშუქება. დღეს მკითხველებს უფრო აინტერესებს და უფროც საჭიროა საზაფხულო საკითხების გაცნობა.

მუშაობა ბაღში, ბოსტანში, მინდორში, თვითეულ პიონერთა გამოცდილება კულტურულ მეურნეობაში.

ექსკურსიები და გასეირნებანი, თამაშობანი. ფიზკულტურა. მოედნების მოწყობა.

ბანაკისათვის მზადება. მოგვეწერეთ, სად მიდინართ, რა მიგაქვთ, როგორ ფიქრობთ გაატაროთ დრო ბანაკად. საიდან იშოვნეთ საშუალებები ბანაკად წასვლისათვის.

პიონერების და მოწაფეების საზაფხულო საზოგადოებრივი მუშაობა. მოედნების გაწმენდა, ხიდების შეკეთება, დახმარება ღარიბ გლეხებს მეურნეობაში.

როგორ მუშაობს ნორჩ ნატურალისტთა წრეები. ჩიტების დაცვა, ბრძოლა მავნებლებთან. შეგროვება მცენარეულობის, მწერების და ქვეების კოლექციის. ამინდის მეთვალყურეობა აქვარიუმის და ტერარიუმის მოწყობა.

ოქტომბერელთა საზაფხულო მუშაობა. რაში მდგომარეობს ის? აქვთ თუ არა ოქტომბრელებს მოედანი? რა თამაშობანი ჩაატარეთ ოქტომბერთა შორის ზაფხულის განმავლობაში?

რა მონაწილეობას იღებს კედლის გაზეთი საზაფხულო მუშაობაში: თავსდება თუ არა იქ საყურადღებო და საინტერესო წინადადებანი, იძლევა თუ არა ის სახელმწიფანელო მასალებს, თუ კმაყოფილდება კოლექტივის ცხოვრების გაშუქებით.

ასწერთ რა ყოველივე ამას, აგრეთვე არ უნდა დავივიწყოთ მუშაობის ის სფეროებიც, რომლებიც ერთნაირად საყურადღებოა, როგორც ზამთრობით, ისე ზაფხულობით. **აღწერეთ წრეების და სახელოსნოების მუშაობა, არ მიანებოთ თავი მათში მუშაობას ზაფხულობითაც.**

სამოსწავლო წელი დასრულდა. საჭიროა ჯამი-გაუკეთოთ მას, **გააშუქოთ ზამთრის მუშაობის შედეგები.** მოგვეცით ციფრები: ბევრი ბავში დარჩა თუ არა ერთსადაიმავე ჯგუფში მეორე წლისათვის, როგორია ბავშვების წარმატება. დე „ჩამორჩენილმა ბავშვებმა მოგვეწერონ, თუ როგორ ფიქრობენ ისინი ზაფხულში მეცადინეობას, რომ დაეწიონ თავიანთ წასწრებულ ამხანაგებს.

აი კიდევ რის შესახებ არის დღეს საინტერესო წერა:

როგორ ასრულებენ კოლექტივები დავალებებს.

მაგრამ კარგად უნდა გახსოვდეთ, რომ არ უნდა დასწეროთ ზერელებდ, მარტო ფაქტები არ უნდა ჩამოთვალოთ — ეს დიდად არაა საინტერესო, ასეთ წერილს დიდი სარგებლობის მოტანა არ შეუძლია. უნდა დასწეროთ არა მარტო იმის შესახებ, თუ რას აკეთებთ, არამედ იმის შესახებაც, თუ როგორ აკეთებთ.

ნუ სწერთ მშრალი ენით, რომლითაც ჩვეულებრივად იწერება ოქმები, დასწერეთ ცოცხალი, უბრალო სიტყვებით, რომელსაც ხმარობთ თქვენ ჩვეულებრივ ცხოვრებაში.

1. მეტი ყურადღება ექსკურსიებს	2	83.	9. დავებმართო ჩინეთის მშრომელთა ბავშვებს — ს. ნ. პ. ც. ბ. (ს. ა. ლ. კ. კ. ცუკასთან) მიმართვა პიონერებისადმი	14	83.
2. ანხ. პ. ლ. ვოიკოვი — ვ. ლ.	3		10. რა ვაკეთოთ ზაფხულის განმავლობაში	16	
3. ვერხვის ქვეშ — დ. კარბელის	4		11. თევზის ქერა	17	
4. ურმული — ლექსი — გ. ქუჩიშვილის.	7		12. აგრონომის საუბარი: მებაღეობა — აგ. დანელიასი	19	
5. საბჭოთა სახარა — ბ. ოლენიძის	8		13. ნავთი — კ. ლეოსი	21	
6. ვაეცი მამა — პიესა — (დასასრული) ნ. ტინონოვის	10		14. ჩვენი ცხოვრება და მუშაობა	22	
7. პიონერი — მომავალი სოციალისტური ცხოვრების საძირკველია — ჯანახ. კომისრის გრ. კუჩაიძის	11		15. როგორ ემზადებიან კაპიტალისტური ქვეყნები ომისათვის.	23	
8. ჩვენი ძმები მსოფლიოში	12		16. ზაფხული — ბავშვობის შენიშვნაში	} გარე კანზე.	
			17. ჭადრაკი		



329-153 (05)

158



3-47.

მუშათა კლასის საქმისათვის იყავ მზად!

კიბნეპი



1927

30 ივნისი

განათლების სასაღვთავისო კომისიის სტრუქტურის აღმზრდის მთავარმართველთა და საცდელთა მ. კ. თ. ცენტრალური მეთოდის (საფ. ა. ლ. კომისიის) ქართული ბავშვისათვის

წელიწადი II

№ 12



ამხ. მამია ორახელაშვილის სახელობის კოლექტივის პიონერები თავისი კლუბისათვის აკეთებენ საჭირო ნივთებს და მოწყობილობებს (ტფილისი, მე-IV რაიონი).

გაბი ურადლეზა ექსკურსიას.

სკოლებში მეცადინეობა უკვე შესწყდა. უკვე დადგა არდადეგების—დასვენების, გასეირნების, ექსკურსიების, თამაშის და ბანაკის მოწყობის დრო.

ზაფხულობით კლებულობს პიონერთა კრებების რაოდენობა, უფრო სუსტდება დახურულ ოთახებში მუშაობა. ბავშვები მიისწრაფიან სუფთა ჰაერზე, აწყობენ მოედნებს, მიდიან ექსკურსიებზე.

წელს კომკავშირი და პიონერ ორგანიზაცია განსაკუთრებით დიდ ყურადღებას აქცევს ექსკურსიებს.

განა ძლიერ საინტერესო არაა წავიდეს მთელი კოლექტივი და რგოლი წინამძღოლის, კომკავშირელის ან მასწავლებლის ხელმძღვანელობით ექსკურსიაზე,—გაეცნოს უცნობ ადგილებს, მას ბუნებას და მცხოვრებლებს; თვალხილულ მაგალითებზე გაეცნოს ბუნებას და ადამიანებს, იმას, რის შესახებაც მათ მხოლოდ წაუკითხავთ ან გაუგონიათ კოლექტივში და სკოლაში?

რასაკვირველია, ძლიერ საინტერესოა.

რადგანაც ექსკურსიის დროს ბავშვები სუფთა ჰაერზე მოძრაობენ, ამიტომ ეს გაჯანმრთელების საშუალებაა არის.

ექსკურსია შეიძლება იყოს სამგვარი:

1. ექსკურსია ბუნებაში, ცხოველების, ფრინველების, მცენარეულობის, ტყის, მინდვრის და მდინარის შესწავლის მიზნით.

2. ექსკურსია ქალაქში, სხვა სოფლებში, საზოგადოებრივ ორგანიზაციებში, ხალხის ცხოვრების და ურთიერთობის შესასწავლად.

3. ექსკურსია სახელოსნოებში, წარმოებაში, ფაბრიკაში, ქარხანაში, ბოსტნებში, მინდვრებში, სადაც სწარმოებს მუშაობა, - ადამიანის შრომის და წარმოების იარაღთა და საგანთა შესწავლის მიზნით.

ამ სამი სახის ექსკურსია ერთმანეთისაგან მაინც დამაინც დიდად არ უნდა განვასხვავოთ. მაგალითად, ბუნებაში ექსკურსიის ჩატარების დროს, თუ კია შესაძლებლობა, უნდა შევისწავლოთ აგრეთვე წარმოება ან ყოფი-ცხოვრება ადამიანების, სოფლად

ექსკურსიის დროს—მეურნეობის მდგომარეობა და სხვა.

ექსკურსია, უპირველეს ყოვლისა, მიმართული უნდა იყოს თავისი კუთხის (რომელშიაც ცხოვრობს და მუშაობს კოლექტივი) შესწავლისაკენ. თავისი კუთხის უცოდინარად შეუძლებელია სწორედ წავმართოთ ჩვენი მეურნეობა, დავაყენოთ ის კულტურულად მაღალ დონეზე და სხვა.

განა არ ვიცით, რომ თვითეული ექსკურსიის შემდეგ კოლექტივმა უნდა ჩაატაროს რაიმე საზოგადოებრივ სასარგებლო საქმე! ის სინამდვილეში ნაყოფიერი და აუცილებელი იქნება მხოლოდ მაშინ, თუ ექსკურსიაზე კოლექტივი კარგად შეისწავლის ამა თუ იმ კუთხის მდგომარეობას და საჭიროებას, გაიგებს, თუ რა მხრით არის საჭირო მისი დახმარება.

ვისაც სურს ასეთ ექსკურსიაში მონაწილეობის მიღება, უნდა ჩაეწეროს ექსკურსიის ხელმძღვანელთან (წინამძღოლთან, კომკავშირელთან ან მასწავლებელთან), შემდეგ შეიკრიბონ, რომ იმსჯელონ, თუ რა წაიღონ თან, სად წავიდნ და რამდენი ხნით.

ექსკურსიისათვის საჭიროა წინასწარ კარგად მოვეზადოთ: არაფერი საჭირო არ უნდა დაგვავიწყდეს, ზედმეტი არაფერი არ უნდა წავიღოთ, რომ შემდეგ წუწუნი და უკმაყოფილება არ გაისმას.

საჭიროა, რომ ექიმმა გასინჯოს ექსკურსიაზე მიმავალნი და განსაზღვროს, შეუძლიათ თუ არა მათ სიარული, ან საზიანო იქნება თუ არა მათი ჯანმრთელობისათვის გასეირნება.

ძლიერ საყურადღებო და საინტერესოა საექსკურსიო ადგილების ამორჩევა ტყუილ-უბრალოდ და უგეგმოდ მინდვრად გასვლა ან მთაზე ასვლა მაინცდამაინც საინტერესო არაა. გაცილებით უფრო საინტერესოა, როდესაც ექსკურსიას გეგმიანად მოვაწყობთ!

მაშ, მთელ ჩვენი ყურადღება ექსკურსიებს. ყურადღება ბავშვთა გაჯანსაღების ამ ერთ-ერთ საუკეთესო საშუალებას!



ა მ ხ. კ. ლ. ვოიკოვი

7 ივნისს, დილის 10 საათზე, ვარშავის ცენტრალური რკინისგზის სადგურზე მონარქისტმა ბორის კავერდამ სიცოცხლეს გამოასალმა ამხ. ვოიკოვი; ბინძურმა ხელმა მოგვიკლა საბჭოთა კავშირის სრულუფლებიანი წარმომადგენელი პოლონეთში.

ეს ბანდიტური ნაბიჯი გამწვავებულ საერთაშორისო პირობებში კიდევ უფრო მეტად უსვამს ხაზს იმ რევოლუციური ძალების პოლიტიკის ბოროტმოქმედებას, რომელნიც ყოველნაირად ცდილობენ მშვიდობიანობის საქმის ჩაშლას. ეს საფრთხე სულ უფრო და უფრო იზრდება, მიუხედავად იმისა, რომ ს. ს. რ. კ. მთავრობა ცდილობს შეინარჩუნოს მშვიდობიანობა.

ვინ იყო ამხ. ვოიკოვი?

პეტრე ლაზარეს ძე ვოიკოვი დაიბადა 1888 წელს კერჩში. კერჩისა და შემდეგ იალტის გიმნაზიიდან გამორიცხვის შემდეგ (გამორიცხეს, როგორც პოლიტიკურად არაკეთილსაიმედო) იგი მხოლოდ 1905 წელს ახერხებს საშუალო სასწავლებლის დამთავრებას.

გიმნაზიის სკამიდან 1903 წლამდე ამხ. ვოიკოვი მუშაობდა რუსეთის სოციალ-დემოკრატიულ რიანინაში.

უნივერსიტეტის სტუდენტად ყოფნის დროს იგი ძუღლებული გახდა მიეტოვებია უნივერსიტეტი და არალეგალური მუშაობა დაეწყო.

1907 წელს ის სამხედრო სავაჭრო სასამართლოში მისცეს, რომელმაც დახვრეტა გადაუწყვიტა. ამ გარემოებამ აიძულა გაქცეულიყო რუსეთიდან.

საზღვარგარეთ ვოიკოვი პარტიულ მუშაობასთან ერთად უმალეს ფიზიკო მათემატიკურ განათლებას დაეწაფა ჟენევის და პარიზის უნივერსიტეტში. მსოფლიო იმპერიალისტური ომის (1914) პირველი დღეებიდანვე ვოიკოვი ომის წინააღმდეგ დაიწყო მუშაობა და ინტერნაციონალისტებს მიემხრო.

1917 წლის აგვისტოში ამხ. ვოიკოვი შედის კომუნისტურ (ბოლშევიკების) პარტიაში.

ოქტომბრის დიდი რევოლუციის შემდეგ მას უჭირავს საპასუხისმგებლო თანამდებობა: იყო საგარეო ვაჭრობის სახალხო კომისრის მოადგილე, და სხვ.



ამხ. კ. ვოიკოვი.

1921 წელს პეტრე ვოიკოვი იწყებს მუშაობას საგარეო საქმეთა კომისარიატში და 1924 წლის 10 ოქტომბერს ინიშნება ს. ს. რ. კ. სრულუფლებიან წარმომადგენლად პოლონეთში.

ექვს გარეშეა, რომ ვოიკოვის მკვლელობა ინგლისის რევოლუციური მთავრობის ბინძური ხელის ნაოქმედარია. ყველგან ჩვენ ვაწყდებით ინგლისის ბინძური მუშაობის კვალს, რომელიც ცდილობს, როგორც „პიონერის“ წარსულ ნომერში ვწერდით, გამოიწვიოს ომი და ყოველგვარი საშუალებით შეუშალოს ხელი საბჭოთა კავშირის სოციალისტურ აღმშენებლობას. ეს მკვლელობა ნიშნავს საბჭოთა

კავშირის წინააღმდეგ გალაშქრების დასაწყისს.

ძირს ვბრით ჩვენს წითელ დროშას ამხ. ვოიკოვის და რევოლუციის, პროლეტარიატის სხვა ერთგულ მებრძოლთა წინაშე, რომელნიც გაიგმირენ დაჭირავებული საზიზღარი მკვლელების, ცეცხლის წამკიდებლების ხელით.

ყოველი მსხვერპლი ამრავლებს რევოლუციონერთა ძალებს. ვარშავაში დაღვრილი სისხლი ახალ მებრძოლ ძალებს წარმოშობს. თავის რევოლუციონურ სადარაჯოზე დაღუპული გმირი იცოცხლებს ყველა მშრომელთა სსოფნაში და წაიყვანს მათ გამარჯვებისაკენ.

პიონერებო, ნორჩო ლენინელებო! მოგვიკრეს ამხ. ვოიკოვი; ამხანაგო პიონერებო, მზად ვიყოთ ლენინის საქმის სადარაჯოებზე!

პერსპის ქვეყ



ის იყო მზემ ამონათა დაღესტნის ქედიდან და ალაზნის ველზე გადმოფანტა ქიაფერში ამოვლებული სხივები. ალაპლაპდა ალაზანი, თითქოს გამოცოცხლდა, უმატა ნაბიჯს, დუდუნი ჩააჩუმა და მხიარულადა შხუის ვერხვებს შორის. ტოტებდაშვებული წნორები ჩაპყურებენ ალაზანს, დაფიქრებულნი რალაცას მისჩერებიან მის სიღრმეში. აიშალა ნისლი და ნიავმაც დაუკრა თავისი სიმღერა.

კაი ხანია თედომ საქონელი გამოშალა ალაზნის მინდვრიან ნაპირზე და ახლა კი ტყის პირპირ მიუღის ძოვით; შვლის ტყავის გუდა წამოუკიდა ზურგზე; უშველებელ კომბალს დაყრდნობია და ვაპყურებს ხარბად მამოვარ საქონელს.

უცბად, აქამდის ბექობზე ამყად წამომჯდარმა, ზარალამ სცქვიტა ყურები, შეატრიალა თავი, შემდეგ წამოხტა, შეპყეფა და ყეფითვე ეცა ტყის ბილიკისაკენ.

— ჰა, ჰა, ჰა, ზარალ, ზარალ!

შეეხმაურა თედო ძაღლს და საქონელს მოუარა ქვევიდან. ახმაურდა ტყე ძაღლის ყეფაზე, მაგრამ ამ ხმაურში თედომ ნათლად გაარჩია ხალხის ხმაური. ჯერ იფიქრა, შემის მჭრელები თუ მოდიანო, მაგრამ წვრილი ბაღლების, მისი ტოლების ხმაურს ჰგავდა და გაკვირდა ერთხანს. წამი—და ტყის პირას, იქვე ასკილის ჯაგთან წითელი: დროშა გამოჩნდა, შემდეგ კი პიონერთა კოლექტივი. რომელსაც მეთაური მოუძღოდა წინ.

მართალია, აქამდისაც გაეგო თედოს ზოგი რამ წითელყელსაკიდიან გოგო ბიჭებზე ღამის საუბარში ბინის ცეცხლა პირას, მაგრამ უფრო ზღაპარი რამ ეგონა მათი არსებობა, ვიდრე სინამდვილე. და, აი, ახლა მოაგონდა ძია სოლომანას ნაამბობი, დოლის ბრახუნით და სიმღერით დადიან სოფელ-სოფელო.

თედომ არ იცოდა როგორ მოქცეულიყო, მისულიყო ახლო, თუ გვერდი აექცია.

ამ ყოყმანიდან თვით პიონერებმა გამოიყვანეს.

— გამარჯობა, ამხანაგო!

მხიარულად უთხრა გიგლამ, რომელსაც დოლი ეკიდა მხარილლივ და ხელი გაუწოდა.

— გაგიმარჯოს, — უპასუხა თედომ და მაგრად ჩამოართვა ხელი.

— მეძროხე ხარ?

— სად მიერეკები?

— შორს არის ალაზანი?

და კიდევ მრავალი კითხვა დააყარეს თედოს ბავშვებმა და გარს შემოეხვიენ.

ჯერ კი გაწითლდა თედო, დაიბნა, მაგრამ მალე წელში გასწორდა და უპასუხა:

— აგე, ალაზანი, ვერა ხედამთ? მეძროხე ხარო, რო მუკითხებით, ე საქონელს ვერა ხედამთ? მა რა ვიქნები?

თვალთვლება დაუწყო თედომ პიონერებს, მაგრამ ვინ დააცადა: ჩასკიდეს ხელი აქეთ-იქიდან, დაუწყეს საუბარი.

— თან წამოგვეყვეს ალაზანზე, უთხარით, — იძახოდა ვანო, და ამხანაგებმაც თხოვნა დაუწყეს.

— აბა, ე საქონელს რა უყო, რო წამოვიდე? მზრუნველობის კილოთი წამოიძახა თედომ, რომელსაც მოახლოვებულმა მეთაურმაც კვერი დაუკრა:

— არა, ამხანაგებო, საქონელს როგორ დატოვებს! ყურის გდება უნდა.

— რა ყურის გდება, ამხ. მეთაურო, აგერ, ალაზანი სადა ყოფილა, საქონელი აქ იყოს, — წამოიძახეს აქეთ-იქიდან პიონერებმა.

— საქონელი აქ იყოს? ჰო და აბა საქმის ძალა რო არ იცით, ის არის და! — ამყად წარმოთქვა თედომ. — საქონელს თვალი როგორ მოშორდება, ტყე ნადირითაა სამსე, ისრე ეტანება საქონელს, როგორც ბუზალაკი.

კიდევ კარგა ხანს ივაჭრეს და თედო დაიყოლიეს, მაგრამ თედომ საქონელი ტყის პირას მიინც

არ დატოვა, თათონ გვერდიდან წამოუარა, ზარალამ ზემოდან, საქონელს პირი ალაზნისაკენ აქნევინეს და შუა მინდორზე მირეკეს უშველელბელი მუხის ქვეშ. პიონერებიც შევლოდნ ამ საქმეში.



გამოჩნდა წითელი დროშა, შემდეგ კი პიონერთა კოლექტივი.

— აბა ახლა კი წამოდი, — გაავლო ხელი პირველად გაცნობილმა გიგლამ.

— წამოდი, წამოდი; მაგრამ სახელი რომ არ ვიცით შენი? — წამოიყვირა რამდენიმე პიონერმა.

— მე? თედო მქვიან სახელად. წამოსვლით კი წამოვალ, მაგრამ მალევე თუ არ მოვბრუნდი, ცოცხალი საქონელი, უჭმელია და.

— ჰო, ჰო, თედო, მალე, მალე, — უპასუხეს გავშებმა და ალაზნისკენ გაეშურნ.

გამოცდილი ზარალა კი საქონელთან დარჩა, შორიახლო წამოჯდა და მიაჩერდა საქონელს.

ალაზნის ნაპირს მისვლისას ახმაურდნ აღტაცებული ბავშვები, მაგრამ, წინა დღით კრებაზე გამოტანილი დადგენილები თანახმად, იმწამს და მწკრივდნ ნაპირზე, მედროშემ ასწია დროშა, დაუკრეს დოლი და სტვირი.

ასე მიესალმნ პიონერები ალაზანს.

თედო კი პიონერების უკან იდგა, ათას ფიქრებში გართულიყო და სასიამოვნო ჟრუანტელი უვლიდა სხეულში: „რა კარგები არიან, რა კარგები! ამათ იხსენიებდა ისე უდიერად ძია სოლომანა? აი, ვენაცვალე ამათა, — ფიქრობდა თედო და რაღაც საიმედო აზრი და სურვილი გაურკვეველად უტრიალებდა თავში. გაათავეს სალაში პიონერებმა და მიმოიფანტნ ნაპირებზე, სიხარულით ცას ეწეოდნ, ხტუნავდნ, მღეროდნ, გახარებული იყო მეთაურიც, მოჟიჟივე და გატაცებით სრულ კმაყოფილებას მიცემული ბავშვების შემყურე.

თუმცა თედო მიჩვეული იყო მიდამოს, თითქოს თვალი მოექანცა ერთისადიმივე სურათის

შემყურეს, მაგრამ მხიარულად ჩაება ბავშვების ხივილში და ხუთი წუთიც არ გასულა, რომ ახალმოსულებს ეჯიბრებოდა ქვის სროლაში.

— აბა, მოიცათ, აი, ეგრე თუ გაისვრით ქვას, — სთქვა თედომ და ქვა ალაზნის ზედაპირზე გაალივლივა.

— ყოჩაღ, თედო, ყოჩაღ, — მოუწონა მეთაურმა და პატარა განმარტება მისცა გაკვირებულს პიონერებს:

— თედომ, ამხანაგებო, ბრტყელი ქვა ისროლა, თან ი'ე, რომ ცერად კი არ მოხვდა წყლის ზედაპირს, არამედ სიბრტყით და ამიტომ გასრი-აღდა.

აბა, ეგენი არ ვიცით, მაგრამ ეგრე კია და! — თავმომწონედ წარმოსთქვა თედომ და კიდევ ერთი ქვა გაასრიალა ალაზნის ზედაპირზე. აპყვენ სხვებიც, შეარჩიეს ქვები და ისინიც მალე შეეჩვიენ.

საქონელმა ერთს ადგილას ვერ მოისვენა და ძოვით გაიშალა მუხის გარშემო.

თედოს არ გამოეპარა ეს და თვალის დახამხამებაზე საქონელთან გაჩნდა, ბულა ხარი ქვევიდან მოუქცია საქონელს და ისევ მობრუნდა.

მოიოხეს რა გული მხიარულებით პიონერებმა, იქვე ვერხვის ქვეშ მოკროვდნ, გაშალეს საუზმე, თედო შუაში ჩაისვენს და გააბეს მასლაათი.

მორჩენ საუზმეს, წამოშლა დააპირეს.

— მოიცათ, ამხანაგებო, ცოტა რასმე გეტყვით და მერე შევუდგეთ დანაჩენს საქმეს, — შეაჩერა მეთაურმა.



— აბა, მოიცათ, ეი, ეგრე თუ გაისვრით ქვას, — სთქვა თედომ და ქვა ალაზნის ზედაპირზე გაალივლივა.

— ძალიან კარგი, ძალიან კარგი, — და ნახევრად წამოშლილები ისევ ჩამოსხდნ მწვანე ხასხასა მოლზე.

— აი, იმ მთებს, ამხანაგებო, — დაიწყო მეთაურმა, — მწვერვალები რომ ისევ შეთეთრებული აქვთ.

ქართული
საბავშვო
წიგნების
სამეცნიერო
სამუშაო

თოვლით, დაღესტნის ქედი ჰქვიან და ვაკასიონის ნაწილს შეადგენს; აბა, მოვიგონოთ, კოლა!

— კავკასიონი, ამხ. მეთაურო, შავი ზღვის ჩრდილოეთით ტამანის ნახევარკუნძულიდან იწყება და კასპის ზღვამდის მოდის;

— ირიბად მიემართება,— ჩაუბრუნო მარომ.

— ჰო,— გაისწორა კოლამ,— ირიბად მოემართება სამხრეთ-აღმოსავლეთისაკენ. მისი უდიდესი მწვერვალებია: იალბუზი, მყინვარი და კიდევ სხვები.

სამწუხაროდ, სოფელი აქედან არა ჩანს გვიშლის დანახვას; გზები და ბილიკები მრავლად გადადის დაღესტანში ხეობებით, რომლითაც, როგორც ხედავთ, ძლიერ დასერილია ეს მთები; ხეობებით იმიტომ, რომ ციკაბო მთებზე ასვლა ძნელია და ხეობის კიდით სიარული კი იოლი.

ახლა კი ალაზანს მივუბრუნდეთ.

— ჰო, ალაზანს, ალაზანს,— შემოჰკრეს მხიარულად ტაში ბავშვმა.

— სათავე სადა აქვს, თამრო, ალაზანს?— ჰკითხა თამროს.

— არ მახსოვს, ამხ. მეთაურო.

და გაწითლდა თამრო.

— თუშეთში, ბორბალოს მთაში, — ცოცხლად მიუგო ზაქრომ და თან დაუმატა: — სათავეში მას არზონს უწოდებენ და მთიან ადგილებზე მოედინება, მხოლოდ თელავის მახრასში ჩამოივსება.

— სწორეა, სწორე, — მოუწონა მეთაურმა ზაქროს და ისევ განაგრძო:

— ალაზანი, ამხანაგებო, საქართველოს მდინარეებში ყველაზე გრძელია...

— მტკვარი, მტკვარი? — არ დააცადეს პიონერებმა.

— მართალია, მტკვარი 1000 კილომეტრის სიგრძისაა, მაგრამ არც ზემო ნაწილი მისი და არც ქვემო საქართველოს საზღვრებში არ შემოდის; ზემო ნაწილი ოსმალეთში მოედინება, ქვემო კი სომხეთ-ადრბეიჯანში; შუა წელის სიგრძე კი, რაც ჩვენს საზღვრებშია, 285 კლმ. უდრის; ალაზანი მთლიანად ჩვენს საზღვრებშია და სიგრძით 391 კილომ. უდრის. მაშასადამე, ალაზანი ჩვენი უგრძესი მდინარე ყოფილა. მდიდარია ალაზანი თევზით, გამოსადეგია არხების გასაყვანად, ნაოსნობისთვის, ელსადგურებისთვისაც და იქნებ მომავალში „ზაქვის“ მსგავსად შიგნით კახეთსაც ჰქონდეს „ალპისი“.

ამას დაუმატეთ ეს უშველებელი ქალა, გველივით რომ გაჰკვრია ალაზანს, და მისი დიდი მნიშვნელობა მშრომელი ხალხისთვის ცხადი იქნება.

ამასთან, ალაზანის გამო, ამ მიდამოს მშვენიერება სილამაზე ხომ გამოუთქმელია და, აი, ჩვენი ალაზანი ასეთია, ამაცად მომდინარი, ხალხის მოამაგე;



მეთაური ესაუბრებოდა კავკასიონის მთის შესახებ.

— კარგი, კარგი, — შეაჩერა კოლა მეთაურმა და განაგრძო: — კავკასიონის სიგრძე უდრის დაახლოებით 1450 კილომეტრს და სიგანე კი მეტად ცვალებადია, ზოგან 80 კილომეტრი აქვს, ზოგან მეტი; უდიდესი სიგანე სწორედ აქა აქვს კავკასიონს, დაღესტნის ქედში — 200 კილომეტრამდის. ამ ქედს რომ გადავიდეთ, კასპის ზღვას დაეხედავთ, გავლა კი მოგიხდება, როგორც უკვე იცით, ლეკებზე. ისინი მოსახლეობენ ამ მთებში. ისიც გეხსოვებათ, რომ ამ მთებში იბრძოდა განთქმული შამილი მცფის რუსეთის წინააღმდეგ და დაღესტანს იცავდა დამონებისაგან. ახლა დაღესტანი ავტონომიური ერთეულია და ჩვენს საკავშირო რესპუბლიკაში შემოდის თავისუფლებამოპოვებული.

— ამხ. მეთაურო, — მიპართა თინამ, — როგორ გადმოდიან აქეთ, ჩვენსკენ, ლეკები ამ გაუვალი მთებით?

მეთაურმა გაიღიმა.

— აგერ, ხედავთ, მთას რომ ყვითელი ზოლი ასდევს? ეგ ზოლი ძველი შარა გზაა ვანტლიანთის უღელტეხილისა და საგვაზიდან აღის;



ახლა კმარა საუბარი და საქმეს შევუდგეთ.

ამ სიტყვებზე კოლექტივი წამოიშალა და, თითქოს ერთმანეთისათვის პირობა მიუციათო, ერთად შესძახეს: „გაუმარჯოს ალაზანს, გაუმარჯოს“.

თედო ამ ძახილმა გამოარკვია და წამოხტა. მეტად დაფიქრებულყო პატარა ბიჭი, ნაირი კითხვები თავისთავად იჭრებოდა მის გონებაში, ნახულ-გაგონილით გამოწვეული, და პასუხი კი ვერ ეპოვა.

— აბა, თედო, ახლა ჩვენ ტყეს დავათვალიერებთ. ნიმუშების შეკრებას შევუდგებით კოლექციისათვის და შენც უნდა წამოგვეყვე, უთხრა თედოს გიგლამ და ხელი მოხვია.

— ჰჰ! რას ამბობ? საქონელი? არა, არა, თქვენ წადით და შუადღისას აქ რო თავს მოიყ-

რით, საქონელიც ხო ალაზანში უნდა ჩაგყარო, მაშინ მოვალ.

— არა, არა, ჩვენთან წამოდი, ჩვენთან, — შეჰყვირეს ბავშვებმა.

— არა, ამხანაგებო, როგორ შეიძლება ეგა, საქონელს ყურის გდება უნდა, და თედოს მოაცდენთ და გასაქირში ჩააგდებთ, დაარიგა მეთაურმა ბავშვები და იმ პირობით გაშორდნენ თედოს, რომ შუადღისას ისევ იმ ადგილს შეხვდებოდნენ.

აუზაურით მოედვენ ტყეს ბავშვები და დიდხნს ესმოდა კიდევ თედოს სალამურის რაკრაკი.

(დასასრული იქნება).

დ. კარბელი.

უ რ მ უ ლ ი

ღამეა. მთვარე-ვარსკვლავნი
დაქათქათებენ ცაზედა,
მარაოსავით გაშლილა
იმათი შუქი მთაზედა.
ღამეა, მყუდროებაა
ამ სოფელ-ქვეყანაზედა,
ტყეც კი აღარა შრიალებს,
ჩასძინებია ძალზედა.
მხოლოდ ურემი ჭრიალებს
გატყეცილ შარაგზაზედა,
კოფოზე მჯდომი გლეხკაცი
ლიღინებს თავის თავზედა.
ლიღინებს და თან ურემი
ჯაყჯაყებს ქვიდან ქვაზედა,
ხარებიც ზღაზვნით მიდიან
ურმულის ნაზ-ტკბილ ხმაზედა.
— ჰამო, გამიწით ხარებო,
არ გადამჩეხოთ კლდეზედა,
არ ამიცრემლოთ ცოლშვილი,
გლოვად არ დასხათ ჩემზედა.
მეყო, რაც შავ-ბნელ წარსულში
ვაება გადამხვდია
და ბატონყმობის უღელში
წახრილი მქონდა ქედია.
ჰარი-ჰარალე-ჰარალო,
ვარალე, ჩემო შვინდაო,
გლეხკაცთა ბედის ვარსკვლავი
ძლივს წითლად გამობრწყინდაო.
ჩვენს ნაბატონარს უჩვენოდ
ცხოვრება გაუმძიმდაო,
მღვდელ-ღიაკვანს და ჩარჩ-ვაჭარს


ნადველა გაუსივდაო.
მამასახლისს და გზირ ნაცვალს
ძველი დრო გაუფრინდაო,
ციებ-ცხელებით ცახცახებს,
ხალხს ისე შეუშინდაო.
ჰოი, ჰარალე, ჰარალო,
გასწიე, ჩემო შვინდაო,
მალე შენც ტრაქტორი შეგცვლის
და მეტი რალა გინდაო.
თუმცა უკუღმართ წარსულმა
სიციცხლე გამიმწარაო,
მაგრამ შრომამ და ჭიდილმა
უქმად არ ჩამიარაო.
ქარხნის მუშების ქირიმე,
მათში ყოფილა ძალაო,
თვითმპყრობელობა ტახტიდან
ძირს დასცეს ყირამალაო.
ხალხის ნაშრომის მტაცებლებს
სამარე გაუთხარაო,
წყევლა და კრულვასთან ერთად
ქვა-ლორღი მიაყარაო.
თუმცა ამ ბრძოლა-ჭიდილში
ზღვა-სისხლი დაიღვარაო,
მაგრამ მტერს დედა ეტირა,
თვალეგი დაეთხარაო,
ძლივს მოისვენა ქვეყანამ
და ხალხმაც გაიხარაო.
ჰარი-ჰარალე-ჰარალო,
გრძელი გზა გვიმოკლდებაო,
გასწიეთ, ჩემო ხარებო,
საცაა გათენდებაო.

გ. ქუჩიშვილი.

ს ა გ ზ ო ტ ა ს ა ხ ა რ ა .

1. ექსპედიცია ყარაყუმში.

მდინარე მურგაბსა და ამუ-დარიას შორის, ავღანისტანის საზღვარზე, მდებარეობს უზარმაზარი უდაბნო, რომელიც დაფარულია გავარვარებული ქვიშით და რომელიც ჯერჯერობით სრულიად გამოუსადეგარია ცხოვრებისათვის.



მოგზაურობის მესამე დღეს რაღაცა გამოუცნობი ავადმყოფობისაგან ყველა ვირი დაიხოცა.

უდაბნოს შუა ნაწილი აქამდე ჯერ კიდევ გამოუკვლეველია. უდაბნოს მხოლოდ იმ ნაწილებს, რომელიც რამდენიმედ ახლოა დასახლებულ ადგილებთან, ზოგჯერ ესტუმრებოდა ქარავანი.

საბჭოთა ხელისუფლებამ, რომელიც დაინტერესებულია მშრომელთა მდგომარეობით, რომელიც ზრუნავს მისი მდგომარეობის გაუმჯობესებაზე, ყარაყუმის გამოყენებაც განიზრახა. ამ მიზნით იქ გაგზავნილ იქნა ექსპედიცია, რომელსაც უნდა გამოეკვლია და გამოერკვია, შესაძლებელი იქნებოდა თუ არა უდაბნოში ტრანს-კასპიის არხის გაყვანა 100 კილომეტრის მანძილზე.

ეს მეტად სამძიმო და საპასუხისმგებლო საქმე შესარულეს შუა-აზიის წყალთა მეურნეობის მუშაუკება.

ამ ექსპედიციის ერთ-ერთმა მონაწილემ—ინჟინერმა ბრაიტმა—აღწერა თავისი მოგზაურობა უდაბნოში, რაც დიდად საინტერესოა. ეს აღწერა ნათლად გვიჩვენებს, თუ რა დიდი გაჭირვება გადახდათ მათ, როგორ მძიმე და საშინელ პირობებში უხდებოდათ მოგზაურობა.

2. პირველი ნაბიჯები.

მოგზაურობის პირველმა ხანამ შედარებით მშვიდად ჩაიარა. მართალია, მოგზაურობა მეტად ნელა უხდებოდათ, რადგანაც ექსპედიციისათვის ცხენები ვირებით შეეცვალეს, რომლებიც გაჭირვების უფრო ამტანი არიან. მაგრამ სამაგიეროდ ისინი მეტად ნელა მიდიოდნენ, რამაც მგზავრობა გაახანგრძლივა.

შუადღისას უდაბნოში ქვიშის მხურვალეობა 72 გრადუსს ახწევს. ასეთ სიცხეში ძაღვზე ენერგიულ და ძლიერ ადამიანსაც არ შეუძლია გაძლება. ინჟინერი ბრაიტის რაზმი შუადღისას ისვენებდა კარვებში, სადაც ისინი ნახევრად უგრძობლად ეყარნ ძლიერი სიცხის გამო. თვით ვირებსაც კი არ ეტყობოდათ ამ დროს სიცოცხლის ნიშანიწყალი. როდესაც საღამოთი სიცხე რამოდენიმედ იკლებდა,—მაშინ კვლავ იწყებდნენ მუშაობას. ექსპედიცია უმეტესად ღამით მოძრაობდა.

უდაბნოში ძლიერ არის დაშორებული წყლიანი ქეები—ერთადერთი საშუალება, რომელიც იძლევა უდაბნოში მოძრაობის შესაძლებლობას. ზოგიერთი ქა დამპალია და მისი წყალი უგემურია, მაგრამ მისი დაღვევაც უხდებოდათ ექსპედიციის წევრებს უკეთესის უქონლობის გამო.

უდაბნო სისაფლავს წარმოადგენს. იქ ყველაფერი მღუმარებას მოუცავს.

უდაბნოს იმ ნაწილებში, სადაც არის რაიმე მცენარეულობა და სისველე (ოაზისებში), ცხოვრობენ ცხოველებიც—ლაშაზი ირმები, ჯეირნები, ფოცხვერები, გველები, რომლებიც კბენაც სიკვდილს იწვევს, მორიელები და სხვა ცხოველები.

3. წყალიც გამოილია.

ინჟინერი ბრაიტის რაზმმა გზისათვის მიიღო წყლის განსაზღვრული რაოდენობა, რის გამოც ექსპედიციას დიდი გაჭირვების დღეების ატანა შეეხდა. ამ დღეებს ვერას დროსვერ დაივიწყებენ მისი მონაწილენი.

მოგზაურობის მესამე დღეს რაღაცა გამოუცნობი ავადმყოფობისაგან ყველა ვირი დაიხოცა. ამით



ორი კაცი დაეტყავა ნახევარი ბოთლი წყლის მფლობელს და მისი მოკვლა უნდოდათ წყლის წართმევის გულისათვის.

ექსპედიციას სურსათის და ხელსაწყოების გადატანის საშუალება მოესპო. საუბრის შემდეგ ექსპედიციის მონაწილეებმა გადასწყვიტეს ყველა ხელსაწყოს

ქვიშაში ჩაფლვა და ქვეითად განაგრძეს სიარული გახურებულ ქვიშაში.

იმ წყლისაგან, რაც მათ დარჩა, თვითეულმა მიიღო თითო ბოთლი წყალი, რომელიც მათ უნდა ჰყოფნოდათ ყოველ შემთხვევაში სამ დღეს მაინც. მაგრამ დიდი სიცხისაგან შეწუხებულები იძულებული შეიქნენ წყალი პირველ დღესვე შეესვათ.

სამზავრო კიდევ ბევრი რჩებოდა.

დასუსტებული ადამიანები ეცემოდნენ ქვიშაზე. ისინი ბოდავდნენ, იხვეწებოდნენ ერთი წვეთი წყლის მიცემას.

უგრძნობ მდგომარეობაში მყოფნი იხდიდნენ საცვლებს და მასზე აწერდნენ:

— გვიშველეთ, სამხრეთ-დასავლეთი მხარე, 60 გრადუსი.

4. მესამე დღე.

მესამე დღეს ადამიანები უკვე კი არ მიდიოდნენ, არაჰედ მიბობლავდნენ ყარაყუმის ქვიშაში. ყოველ ხუთ წუთში ისინი ჩერდებოდნენ ძალ-ღონის მოსაკრებად. ყოველ წუთში გრძნობაზე უნდა მოეყვანათ გულწასული ადამიანები.

როდესაც გრძნობაზე მოვიდოდნენ, ისინი იხვეწებოდნენ:

— დამანებეთ თავი, მომეციოთ სიკვდილის ნება, მე მეტი სიარული აღარ შემიძლია.

მხოლოდ ინჟინერი ბრაიტის გნერგია და ნება აიძულებდა მის თანმხლებლებს წარმომდგარიყვენ და განეგრძოთ გზა. ხან ცემით, ხან მოფერებით ის აიძულებდა ადამიანებს, რომლებიც დავარდნილები იყვნენ, განეგრძოთ გზა თავის გადასარჩენად, ოაზისისაკენ.

ერთ-ერთ მონაწილეთაგანს აღმოაჩნდა ნახევარი ბოთლი გადამაღული წყალი. მისი გულისათვის იქ მეტად მძიმე სურათი დატრიალდა. ის წყალი ყველას არ ეყოფოდა, ხოლო ცალკე რომ ვინმეს დაეღია, ამის ნებას არაფერს მისცემდა ერთმანეთს. ორი მონაწილეთაგანი დაეტაკა ნახევარი ბოთლი წყლის მფლობელს და მისი მოკვლა უნდაოდათ წყლის წართმევის გულისათვის.

ინჟინერმა ბრაიტმა გამოგლიჯა მათ წყლიანი ბოთლი და გადააქცია ქვიშაში:

— რადგანაც წყალი ყველას არ გვეყოფა, — ამიტომ მას არცერთი არ მიიღებს.

ორი გააფთრებული პირი დაეტაკა ბრაიტს. ისინი მოკლავდნენ მას, რომ სხვები არ მიხმარებოდნენ.

მხოლოდ მეოთხე დღეს შესძლო ექსპედიციამ ქასთან მიხწევა. ეს წყალი ძლიერ აყროლებული იყო, მაგრამ დაეწათენ მას, როგორც ხსნის ერთადერთ საშუალებას...



5. რა ნაყოფი გამოიღო ექსპედიციამ.

ექსპედიციის მუშაობის შედეგები მეტად საინტერესო და საყურადღებოა მეცნიერებისათვის. მან შესძლო ბევრი რაიმეს გამოკვლევა და გაკეთება მეცნიერებისათვის,

ინჟინერი ბრაიტი ამბობს, რომ მას არასდროს არ გადაზღვნიდა თავს ისეთი მძიმე წუთები, როგორც ამ უწყლო, უსიცოცხლო უდაბნოში.

მხოლოდ ბრაიტის და რამოდენიმე თანამშრომელის უნერგის და ნების წყალობით იქნა ბრწყინვალედ დასრულებული ეს საქმე.

ბ. ოლენიძე.



გ ა მ ც ი მ ა მ ა

(დასასრული).

გამოსვლა IX.

კარლო და როტმისტრი.

როტმისტრი. (აღაგებს მაგიდაზე საუჯეს. კარლო წიგნს ფურცლავს). შენ სულ წიგნს ეცნობი. დააგდე ევა. მაგას შინ გასაჩუქავ. მოდი, უკეთესია ისაუზმო.

კარლო. გმადლობთ! (დგება, მიდის მაგიდასთან)

როტმისტრი. დაჯექი, ჯამე ხბოს ხორცი. (კარლო საუჯმობს, როტმისტრი შამპანიურს სვამს ზაუსა).

როტმისტრი. ყური მიგდე, კარლოშა, შენ ვერაფერს ვერ გვეტყვი თქვენი ოჯახის შესახებ? როგორ ცხოვრობთ, ან სად მუშაობს მამაშენი?..

კარლო. რა გითხრათ? დედა დილიდან სალამომდის დადის ბატონებთან, სარეცხს ურეცხავს. მამაჩემი კი მთელი დღე ქარხანაშია.

როტმისტრი. მამაშენი ახლაც ქარხანაში იქნება?..

კარლო. არა, იგი წავიდა.

როტმისტრი. წავიდა? სამწუხაროა...

კარლო. სამწუხაროა? რატომ არის სამწუხარო?

როტმისტრი. რატომ? მე მინდოდა მისთვის სამუშაო მიმეცა ჩემს სამართველოში. მე ხომ იმას კარგად ვიცნობ.

კარლო. (გაკვირვებულა). თქვენს სამართველოში?..

როტმისტრი. რატომ აგრე გაიკვირე? ჰო, ჩემ სამართველოში! აი რა, ჩემო კარგო, მითხარი, სად წავიდა? მე მინდა მივწერო იმას. მგონია, ჩადგებოდა ჩემთან სამსახურში.

კარლო. (მისვლა, რაც უნდა ეთქმევინება როტმისტრს) ა - ა - ა! ახლა კი ცხადია!

როტმისტრი. ხოდა ეგ კარგია, რომ მიხვდი ჩემ ლაპარაკს. აბა, მითხარი, სად წავიდა?

კარლო. (მტკიცედ). არ ვიცი!

როტმისტრი. იქნებ მოიგონო, სად ფიქრობდა წასვლას?

კარლო. ის მე არ მუუბნებოდა, თუ სად აპირებდა წასვლას, ის საჩქაროდ მოემზადა და წავიდა.

როტმისტრი. ტყუილა-უბრალოდ მალავ! მე სრულებითაც არ მინდა რაიმე ზიანი მივაყენო მამაშენს, ის ჩემი ძველი მეგობარია. სხვათა შორის, შენ რატომ სჯამ აგრე ცოტას?

კარლო. გმადლობთ, მე უკვე გამაძლარი ვარ!

როტმისტრი. აბა, მაშ დალიე ერთი ჭიქა შოკოლადი. შენ ეს დაგილევია როდისმე?

კარლო. არა, რას ამბობთ, სად დავლევდი?

როტმისტრი. მშვენიერია! აბა, გემო ნახე, მე დარწმუნებული ვარ, რომ მოგეწონება (უსხავს ჭიქაში შოკოლადს და მიაწოდებს ჭიქას. კარლო არ სვამს, როტმისტრი აჭყენებს კუმაკურ სახეს, ისე რომ იგი ვერ ხედავს) კარლუშა! შენ ძალიან გიყვარს დედა?

კარლო. დიახ, მიყვარს. ის ძალიან კარგია! სამწუხაროა, რომ ძალიან რღვება ყოველდღე და სალამოთი სულ ჩივის—წელი მტკივაო. მე ძალიან მეცოდება.

როტმისტრი. (თავისთვის) ძალიან კარგი. (კარლოს) ხომ ხედავ, მამაშენი რომ დადგეს ჩემთან სამსახურში, ის უფრო მეტ ჯამაგირს მიიღებს და შენ დედას არ მოუხდება მუშაობა, მოსამსახურესაც კი დაიჭერს.

კარლო. არა, მოსამსახურე რათ გვინდა. საჭიროა იმან ცოტა დაისვენოს.

როტმისტრი. (მოაწევს მასკენ). შენ ეს გინდა, არა? (ჩუმად) მითხარ, სად არის მამა?

კარლო. (უუურებს როტმისტრს და ეყეშნაბს).

როტმისტრი. სად არის მამაშენი? სად არის მამაშენი?

კარლო. (მტკიცედ). არ ვიცი, არაფერი არ ვიცი!

როტმისტრი. (აღუკვირებულა). ჩემთვის სულ ერთია, მე თქვენთვის ვცდილობ, შენის ოჯახისათვის. (ზაპირფხს ახლავს. ზაუსა).

როტმისტრი. შენ ხომ ლაპარაკობდი, ღარიბები საცოდავები არიანო, მათ არა აქვთ საშუალება თეატრში სიარულის და წიგნების ყიდვისაო. შენ რომ გეთქვა სად არის მამა, ყვალაფერი გეტქებოდა.

კარლო. (მტკიცედ). მე არ ვიცი!

როტმისტრი. მაშინ შენ ყველაფრით იქნებოდი კმაყოფილი! შეიძლება მამაშენს არც კი დანანებოდა რამოდენიმე მარკა თავისი ერთადერთი შვილისათვის.

კარლო. (აღუკვირებულა). მე არ ვიცი სად არის მამა.

როტმისტრი. მე შენთვის კიდევ ერთი რამე მაქვს (მიდის მაგიდასთან, იღებს ლენინის ზატარა ზმარტრეტს) შეხედე, კარლოშა ვინ არის ეს?..

კარლო. ლენინი! (მაკარდებს ჰორტრეტს) ლენინი!
როტმისტრი. შენ განა იცნობ იმას?

კარლო. დიას!

როტმისტრი. მოდი ახლო, მე გულზე მიგიმაგრებ
მას (კარლო მიდის). აბა, ახლამითხარი, სად
წავიდა მამა?

კარლო. (უუერებს ლენინის სურათს, გულზე დაბნეულს).
სად წავიდა მამა? (საჩქაროდ წამოწითლებუ-
ლი უკან დაიწევს) არ ვიცი!

როტმისტრი. (გაჯაგრებული წაუღებს მჯავში ხელს). სად
არის მამაშენი? (კარლო გაჩუმებული ხელს
აფარებს ლენინის ჰორტრეტს) მე შენ გეკი-
თხები, სად არის მამაშენი?

კარლო. არ ვიცი!

როტმისტრი. (ანჯდრეკს). იტყვი თუ არა, სად არის
მამაშენი?

კარლო. (მშვიდად და მტკიცედ). არა, არ გეტყვი, მე
არ ვიცი!

გამოსვლა X.

შემოდის ადიუტანტი

როტმისტრი. რა ამბავია, რათ შემოდით, ეშმაკმა კი
წავიღოს!

ადიუტანტი. (კანკალით) თქვენ გთხოულობენ საჩქა-
როდ ტელეფონთან, ბატონო როტმი-
სტრო!

როტმისტრი. ვინაა? ეშმაკმა კი წაიღოს მათი თავი,
ახლა მოუხდათ? არა მცალია!..

ადიუტანტი. ი-ის, თვითონ ის არის (უჩურჩულებს
უურში).

როტმისტრი. (საჩქაროდ შეიცვლის ხმას). წადი, უთხა-
რი, რომ მე ამ წუთს მოვალ (ადიუტანტი
მიდის.)

როტმისტრი (გაბრაზებული უუერებს კარლოს. შერე
თავუუერებლად ზიზღით ეუბნება) მე შენ,
სახიზლარო ბავშო, გაძლევ 10 წუთს
მოიფიქრე და სთქვა, სად არის მამაშენი.
თუ არ იტყვი, მაშინ სხვანაირად მოგექ-
ცევი. (კარლოს ხელს ჰკრავს ისე, რომ კარ-
ლო შეტრტმანდება. როტმისტრი მიდის
კარებისაკენ, შემდეგ მობრუნდება) გირჩევ,
სთქვა ყველაფერი და გასცე მამა, თო-
რემ შემდეგ სხვანაირად მოგექცევი (გა-
დის, კარებს მიაჯახუნებს).

კარლო. (მარტო). რაო, რა სთქვა? გაეცი მამაო? ვე-
რა, ვერ მოგართვი! 10 წუთი... 10 წუთ-
ში ყველაფერის გაკეთება შეიძლება (მხი-
რულად) ცოტა გაწყდა არა ვთქვა. ახლა
კი ის უკვე ველირაფერს ვერ გაიგებს.
სად არის მამა!. (თვალიერებს) 10 წუთი!..
უნდა დავეჩქარო (კარებს აწევს). დაკეტი-
ლია (მიდის მეორესთან). ესეც დაკეტილია,
იქ კი ეს ძაღლები არიან! მხოლოდ თან-
ჯარა დამრჩენია, (იუერებს ფანჯარაში) საკ-
მაოდ მალალია. ვაშა, აი წყლის მილიც.
მამ დამიხსენი, ტანვარჯიშობავ! (ადის
ფანჯარაზე) პიონერს ვერ შეისყიდით შო-
კოლადით და წიგნებით. იცოდეთ და და-
ინსოვნეთ ახალგაზრდა ლენინელებო,
ახალგაზრდა კომუნისტი არ შეიძლება
იყოს გამცემი! (გადადის ფანჯრიდან).

შ ა რ დ ა

ტიხონოვი.

**პიონერი—მოგაპალი სოციალისტური ცხოვრების
საპირკველია.**

პიონერი მაშინ გაამართლებს მშრომელი კლასის მიერ მასზე დამყარებულ იმედებს, როდესაც, გონებრივ განვითარებასთან ერთად, იგი იზრუნებს აგრეთვე თავის ფიზიკურ განვითარებაზე.

მშრომელთა საკეთილდღეოდ კომუნისტური ცხოვრების დასამყარებლად, მომავალი მუშაობისათვის საჭიროა მედგრად მებრძოლი, გამოკაჯებულები და ჯანმრთელი თაობა.


მაშასადამე, ცოდნის შეძენასთან ერთად, საჭიროა ჯანის გამაგრებაც, შეთვისება და ზნე-ჩვეულებად გადაქცევა ყოველივე იმისა, რაც ჯანმრთელობისათვის საჭიროა და მის აუცილებელ მოთხოვნილებას შეადგენს.

ამიტომ პიონერმა უნდა იცოდეს, თუ რა საშუალებით შეუძლია მას თავის გაჯანსაღება და ყოველნაირი ავადმყოფობის თავიდან აცილება.

მან უნდა იცოდეს, რა არის მისი ჯანისათვის მარგებელი და რა არის მავნებელი, როგორ უნდა იქნეს განაწილებული დრო მთელი დღე-ღამის განმავლობაში, რა პირობებში და რარიგად უნდა წარმოებდეს საზრდოობა, მუშაობა, გართობა და ძილი.

ყოველივე ამას ჩვენ გვასწავლის ჩვენ ფიზიკური კულტურა, რომლის მოთხოვნა მტკიცედ უნდა იქნეს შესრულებული ყველა პიონერის მიერ.

ჯანსახკომისარი გრ. კუჭაიძე.



ჩვენსი ქმეზი მსოფლიოში.

ბავშთა მოძრაობა ჩეხო-სლოვაკეთში

ჩეხო-სლოვაკეთში არის ბავშთა დიდი ორგანიზაცია „შრომის სპარტაკის სკაუტები“, რომლის მოძრაობაც ფრთად ფართო ხასიათისაა.

ეს ორგანიზაცია დიდი ხნის წინათ აღმოცენდა. ჯერ კიდევ 1920 წელს სლოვაკიაში (ჩეხო-სლოვაკეთის ერთ-ერთი ოლქია) კომკავშირთან არსებობდა წითელი სკაუტების ჯგუფები. ასეთივე ჯგუფები არსებობდა პრაგაში (ჩეხო-სლოვაკეთის სატახტო ქალაქში).

მთელი ჩეხო-სლოვაკეთის კომკავშირელების გაერთიანებამდე (1921 წლამდე აქ კომკავშირელები ეროვნების მიხედვით იყვნენ დანაწილებული ორგანიზაციაში) ყველა ეს ჯგუფები მუშაობდნენ ძლიერ სუსტად, და მხოლოდ 1921 წლიდან იწყება მათი მუშაობის ზრდა და განვითარება.

1921 წელს მათ წარმატებით ჩაატარეს 2 კამპანია: საბჭოთა რუსეთის დამშეული ბავშვების დახმარების და ბავშთა პირველი საერთაშორისო კვირეული. ამ უკანასკნელის კრებებზე და დემონსტრაციებზე რამოდენიმე ათასი ბავში იღებდა მონაწილეობას.

1922 წელს დაიწყო გამოსვლა ორმა ორკვირეულმა ჟურნალმა „ნორჩმა ამხანაგმა“—ქ. რეიხენბერგში, გერმანულ ენაზე, და ქ. ტიბურეცში—ჩეხურ ენაზე.

წითელი სკაუტების ზრდამ და აქტიურმა მუშაობამ ბურჟუაზიის ყურადღებაც მიიქცია. დაუწყეს მას დევნა და შევიწროება მთავრობამ, პოლიციამ და ბურჟუაზიული ბეჭდვითი სიტყვის წარმო-

მადგენლებმა. თავისი ჟურნალის ზოგიერთი ნომრების გამოშვება ბავშვებს ორჯერ უხდებოდათ, რადგანაც პირველად პოლიცია უშვებოდა მას კონფისკაციას.

აი წითელ სკაუტთა ჯგუფზე თავდასხმის დამახასიათებელი შემთხვევა.

ერთ-ერთ პატარა ქალაქში წითელმა სკაუტებმა გადასწყვიტეს კვირას წასვლა მახლობელ სოფელში აგიტაციისათვის. ამის შესახებ გაიგო ერთმა პოლიციელმა. მან სასწრაფოდ შეატყობინა ტელეფონით სოფლის პოლიციას, რომ ქალაქიდან გამოვიდა შეიარაღებული კომუნისტების ჯგუფი, რომ ხელში ჩაიგდოს სოფელი და გამოაცხადოს მასში საბჭოთა ხელისუფლება. ხსენებული სოფლის ხელისუფლებას ძლიერ შეეშინდა და სასწრაფოდ გამოავაზანეს ერთი რაზმი ჟანდარმებისა (ცხენოსანი პოლიციელებისა), რომ სოფლის წინ დახვედროდნენ „შეიარაღებულ კომუნისტებს“, წითელ სკაუტებს.

მიმავალი ბავშვები არაფერს არ გრძნობდნენ, მიდიოდნენ მხიარულად და მღეროდნენ სხვადასხვა რევოლუციონურ სიმღერებს. მოულოდნელად ბუჩქებიდან გამოძვრნენ ჟანდარმები და ალყა შემოარტყეს მათ.

თვითონ ჟანდარმებიც ძლიერ გაკვირვებული დარჩნენ, როდესაც გამძვინვარებული, თავიდან ფეხებამდე შეიარაღებული კომუნისტების მაგიერ მათ დაინახეს 12—14 წლის მშვიდად მიმავალი ბავშვები. იმათ მაინც დაატუსაღეს ეს პატარა ბავშვები, თუმცა რამოდენიმე ხნის შემდეგ მაინც იძულებული შეიქნენ ისინი გაეთავისუფლებიათ.

1922 წელს მთავრობამ გამოსცა კანონი, რომლის თანახმადაც „ბავშების აღზრდა სახელმწიფოს საქმეა“, ამიტომ ყველა ბავშვა ორგანიზაციები, რომლებიც არაა დამტკიცებული „განათლების სამინისტროს მიერ, დამოუკიდებელი უნდა იქნან, მოწოდებულნი არიან თავიანთი სკოლის ადმინისტრაციის ნებადართვით არ აქვთ უფლება შედიოდნენ რომელიმე ბავშვთა ორგანიზაციაში, დაესწრონ კრებებს, საღამოებს და სხვა.

ამ განკარგულების შემდეგ წითელი საუბრეების ჟურნალები დახურეს, უკანასკნელ ნომრებს კონფისკაცია უყვეს, ხოლო თვით ჯგუფები კი ოფიციალურად დაშლეს. მაგრამ სინამდვილეში ეს ჯგუფები მაინც განაგრძობენ მუშაობას. მთავრობას შეეშინდა მუშათა უკმაყოფილების და სასტიკად ვერ გაატარა თავისი დადგენილება.

1924 წლის დასაწყისში გამოდის ყოველთვიური ჟურნალი „ცეცხლი“ 4000 ცალის რაოდენობით; ხშირად მას კიდევ სდევნიან, ჯარიმას ახდენენ, კონფისკაციას უშვებიან, მაგრამ ჟურნალი მაინც განაგრძობს არსებობას.

ამავე წლის 27 და 28 სექტემბერს პრაგაში მომხდარმა ყრილობამ გააერთიანა ყველა დაქსაქსული ჯგუფი ერთ ორგანიზაციაში—„შრომის სპარტაკის სკაუტებში“, რომელიც შემდეგ შეჯეროდა წითელი სპორტსმენების საზოგადოების ფედერაციას.

1925 წლის ზაფხულში მოწყობილ იქნა ქ. ტირშოვში წინამძღოლთათვის ბანაკი.

მაგრამ წითელი სპარტაკების—სკაუტების დევნა მაინც გრძელდება.

1925 წლის 9-14 მაისს ქ. კოშიკაში გაასამართლეს 28 ბავშვი, რომელთაც ბრალს სდებდნენ იმაში, რომ თითქოს მათ შეექმნათ მებრძოლი რაზმები ბურჟუაზიის წინააღმდეგ საბრძოლველად. ორ მათგანს გადაუწყვიტეს თითო წლით სატუსალოში ჯდომა, ხოლო ცხრას კი ხუთ-ხუთი თვით.

უკანასკნელი სამი წლის განმავლობაში პიონერთა გამოცემებს 726-ჯერ უყვეს კონფისკაცია, გადაახდენინეს ჯარიმა და აკრძალეს.

ქ. ლუკენცში ამ რამოდენიმე ხნის წინათ პოლიციამ დააჯარიმა სპარტაკელთა სკაუტები წითელი დროშით დემონსტრაციის გულისათვის. ასეთი დევნის და შევიწროების მრავალ ფაქტს აქვს ადგილი ჩეხო-სლოვაკეთში.

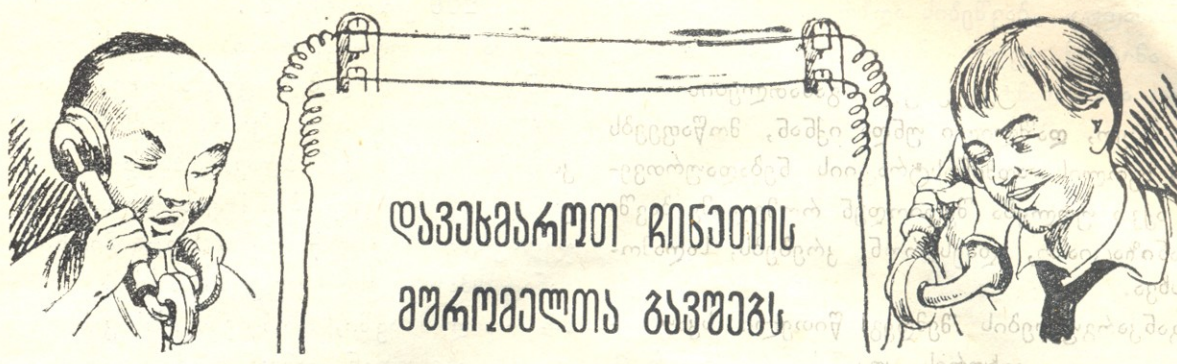
მიუხედავად ასეთი მდგომარეობისა, წითელი სპარტაკელ-სკაუტების ორგანიზაცია სწრაფად იზრდე-

ბა და დღეს ის თავის რიგებში აერთიანებს 5000 ბავშს, 200 კოლექტივში.

სპარტაკელ-სკაუტების კოლექტივები აქტიურ მონაწილეობის იღებენ კომპარტიის და კომკავშირის მიერ მოწყობილ ყველა დემონსტრაციაში და კამპანიაში, აკრავენ პლაკატებს და ფურცლებს, აწარმოებენ სანიტარულ პუნქტებს და სხვ. მაგრამ მათ ჯერ კიდევ ვერ ვუძღვებთ ნორჩ პიონერებს, რადგანაც სპარტაკელ სკაუტებს შორის ძლიერ ბევრია მოზრდილი ბავშვი, რომლებიც ჰასაკის მიხედვით უნდა ირიცხებოდნენ კომკავშირში. ეს ერთის მხრივ, ხოლო მეორეს მხრივ უნდა აღინიშნოს, რომ მრავალ ბავშს ჯერ კიდევ ნათლად არ აქვს წარმოდგენილი, რომ ის კომკავშირის შემცველი ძალაა, რომ უნდა ემზადებოდნენ მის რიგებში შესასვლელად, რომ გაძლიერებულად უნდა ემზადებოდნენ და მონაწილეობას იღებდნენ კომკავშირის მუშაობაში.

უკანასკნელი დროის განმავლობაში კომკავშირმა გააძლიერა თავისი ხელმძღვანელობა სპარტაკელ სკაუტებზე და მტკიცედ უახლოვებს მას ადგილობრივი კომკავშირის ორგანიზაციებს.





**დავალებათი ჩინეთის
მუშაკეთა გავრცელება**

(დავალებანი ქალაქის კოლექტივებისათვის)

რა უნდა გავაკეთოთ.

ეროვნულ-რევოლუციონური ბრძოლა ჩინეთში თანდათან ფართოვდება. ამ ბრძოლის მიზანია ჩინეთის მშრომელი ხალხი გაათავისუფლოს უცხოეთის ბურჟუაზიის ჩაგვრა — შევიწროებისაგან. ს. ს. რ. კ. კომკავშირი უკვე იწყებს ჩინეთის დახმარების საქმეს. ასევე, თვითეულმა პიონერ-კოლექტივმა და პიონერმა უნდა იცოდეს, თუ რა ხდება ჩინეთში. ის უნდა დაეხმაროს ჩინეთის მშრომელთა ბავშებს, ხელი შეუწყოს ჯერ კიდევ ნორჩ ბავშთა კომუნისტური მოძრაობის განვითარებას ჩინეთში, რითაც ჩვენი პიონერები შეასრულებენ თავიანთ მე-3 კანონს.

ამ მუშაობის ჩასატარებლად ქალაქის კოლექტივებს ეძლევა შემდეგი დავალებანი:

- 1) შეისწავლონ ჩინეთის მშრომელთა და მათი ბავშების ბრძოლა ჩინეთში.
- 2) დაეხმარონ პრაქტიკულად ჩინეთის ბავშებს.
- 3) ჩატარებულ იქნას საუბარი მშობლებთან და შეუკავშირებელ ბავშებთან. აგრეთვე შეუკავშირებელი ბავშები ჩათრეულ იქნან დავალებათა შესრულებაშიც.

როგორ ჩავატაროთ მუშაობა.

წინამძღოლთა საბჭო წინასწარ არჩევს დავალებას და შემდეგ ის გამოაქვს გასარჩევად კოლექტივის კრებაზე. რგოლების წინამძღოლთა შემდეგ კრებაზე ყველას ეძლევა სათანადო დავალება:

უფროს რგოლს: შეაგროვოს მასალები ჩინეთის ხალხის ცხოვრების განსაკუთრებული მდგომარეობის შესახებ, ბუნებრივ სიმდიდრეთა შესახებ და უცხოეთის ბურჟუაზიის მიერ მათი ექსპლოატაციის შესახებ.

საშვალო რგოლს: შეაგროვოს მასალები ჩინეთის რევოლუციონური მოძრაობის შესახებ (მარ-

თვა-გამგეობა, ბრძოლა და სხვა). ჩატარებულ იქნას საუბარი:

„რისთვის იბრძვიან ჩინეთის მუშები და გლეხები“.

უმცროს რგოლს: შეაგროვოს მასალები (გაზეთები, ჟურნალები და მათგან ამონაქრები) ჩინეთის ბავშების ცხოვრების შესახებ, ჩინეთის პიონერების მუშაობის შესახებ, დაიხვეწონ საინტერესო ლექსი და წაიკითხონ მოთხრობა ჩინეთის ბრძოლის შესახებ.

კოლექტივის კრებაზე უნდა მოსმენილ იქნას რგოლების მიერ დავალებათა შესრულების შესახებ მოხსენება. სასურველია, რომ პიონერებმა რადიოს საშვალეებით მოისმინონ უკანასკნელი ცნობები ჩინეთის შესახებ.

როდესაც ყველაფერი ეს შესრულებული იქნება, მაშინ კოლექტივის საბჭოს შემდეგ სხდომას შეუძლია მისცეს ახალი დავალებანი:

უფროს რგოლს: პარტიულის, წითელი არმიის მუშაკის ან პროფკავშირის დახმარებით მომზადებულ და ჩატარებულ იქნას საუბარი: „როგორ ვითარდება და მიმდინარეობს სამხედრო მოქმედება ჩინეთში“, შედგენილ იქნას ჩინეთის რუკის სქემა, კარიკატურები კონტრ-რევოლუციონურ მეთაურებზე, მაგალითად, ჩან—კაი—შიზე და სხვ.

საშვალო რგოლს: გამოარკვიოს, თუ სად და როგორ იქნას მოწყობილი ჩინეთის კუთხე. შეუკავშირებელ ბავშებთან ერთად ჩატარებულ იქნას საუბარი ჩინეთის ბავშების ცხოვრების შესახებ.

უმცროს რგოლს: ჩატაროს მეცადინეობა სახლში, სადაც უნდა დაამუშაოს მასალები ჩინეთის ბავშების ცხოვრების შესახებ. შეიძლება გაკეთებულ იქნას ალბომი, რომელშიაც მოთავსდება ცნობები ჩინეთის შესახებ, ვაზეთებიდან ამონაქრები, სურათები და სხვა.

რგოლების ყველა მეცადინეობაზე შესწავლილი და ჩატარებული უნდა იქნას თამაშობანი ჩინეთის ბრძოლის და ცხოვრების შესახებ.

კოლექტივის კრებაზე შეიძლება მოსმენილ იქნას რგოლების მიერ ჩატარებული მუშაობის საანგარიშო მოხსენება.

საჭიროა აგრეთვე მოწვეულ იქნას პარტიული ამხანაგი ან წითელარმიელი, რომელიც ჩატარებს მოხსენებას ჩინეთის უკანასკნელი ამბების შესახებ (სასურველია, მოხსენების დროს გვეკონდეს რუქაც, რომლის ნახვაც შეიძლება გაზეთში, ჟურნალ „პიონერის“ №7 და სკოლაში).

კოლექტივის შემდეგ კრებაზე შეიძლება რგოლის მიეცეს კიდევ ახალი დავალებანი: გამოარკვიონ, თუ რით და როგორ დაეხმარონ ჩინეთის ბავშვებს. ამისათვის შეიძლება შემოწირულების შეგროვება, აგრეთვე შეიძლება მოწყობილ იქნას „ჩინეთის საღამო“, რისთვისაც რგოლებს მიეცემა შემდეგი სანიმუშო დავალებანი:

უფროს რგოლს: ჩატაროს მოსამზადებელი მუშაობა „ჩინეთის საღამოსათვის“ (პიესის დადგმა, სინათლის გაზეთი და სხვა).

საშვალო რგოლს: ნაწილობრივ მონაწილეობის მისაღებად მოემზადოს (დეკლამაცია, თამაშობანი, სპორტ-გამოსვლა და სხვა).

უმცროს რგოლს: მოიწვიოს საღამოზე შეუკავშირებელი ბავშვები და დიდები.

საჭიროა გაეგზავნოს წერილი ჩინეთის ბავშვთა კომუნისტურ ჯგუფებს (მთელი კოლექტივის სახელით დასწერს რომელიმე რგოლი).

რგოლის მეცადინეობაზე და შემდეგ კოლექტივის საბჭოზე გამოარკვეულ იქნას, თუ რა შედეგი მიიღეს პიონერებმა ამ დავალების შესრულებით. რგოლებმა პრესაში (კედლის გაზეთში, ჟურ. „პიონერში“) უნდა გააშუქონ, თუ როგორ დაამუშავეს დავალება.



შემდგომისათვის საჭიროა განუწყვეტლივ ადევნონ თვალყური პიონერებმა ჩინეთის ამბებს, გაეცნონ ჩინეთის ბავშვთა კომუნისტური ჯგუფების ცხოვრებასა და მუშაობას, რისი შესრულებაც უნდა დავალოს ერთ რომელიმე რგოლს.

კოლექტივის წინამძღოლი კარგად უნდა გაეცნოს ჩინეთის ამბებს. ამისათვის მან ყოველთვის უნდა ათვალეიროს ჟურნალები და გაზეთები.

დავალებათა შესრულების შემდეგ ა. ლ. კ. კ. უჯრედის საერთო კრებაზე გათვალისწინებულ იქნას ჩატარებული მუშაობა და გაუკეთდეს მას ჯამი. კომკავშირი ნორჩ პიონერთა კოლექტივს ამ დავალებათა შესრულების დროს ყოველგვარ დახმარებას უნდა უწევდეს.

ს. ნ. ვ. ც. ბ. (ს. ა. ლ. კ. კ. ცეკასთან).

რა პაპითომ ზაფხულის განმავლოგაში.

პიონერებმა უკვე დაიწყეს ბანაკად წასვლა. საერთოდ ყველა ბავში ეძებს დასასვენებელ ადგილებს და ზოგი სოფელში მიეშურება, ზოგი აგარაკზე.

ისინი უკვე ფიქრობენ იმის შესახებ, თუ როგორ გაატარონ უკეთესად ზაფხული, რომ დაისვენონ და წაიშუშონ სუფთა ჰაერზე, იჯამაშონ და ძალღონე მოიკრიფონ.

ბავშვები იმის შესახებაც ფიქრობენ, თუ როგორ დაეხმარონ, საქმით და არა მარტო სიტყვით, სოფელს, გლეხებს და მათ მეურნეობას. ერთი ნაწილი ახლა ემზადება იმისათვის, თუ როგორ დაზომოს საკუთრად გაკეთებული ხელსაწყოებით საერთო მიწა იმ თვალსაზრისით, თუ რამდენად გამოდგება ის ქოხ-სამკითხველს ან სასოფლო სკოლის მოსაწყობად. მათ აგრეთვე სურთ გამოარკვიონ, თუ რა მანძილითაა ერთმანეთისაგან დაშორებული მახლობელი სოფლები და დაარსონ გზებზე მიმართულების მაჩვენებელი ნიშნები.

მეორენი აგროვებენ მასალებს და ემზადებიან იმისათვის, თუ როგორ ჩამოაყალიბონ და მოაწყონ საზაფხულო მოედანი სოფლად; აკეთებენ სათამაშო ხელსაწყოებს პატარებს გასართობად. ასეთ მოედნებზე თავისი მეთვალყურეობის ქვეშ შეუძლიათ პიონერებს აიყვანონ პატარები, როდესაც მათი მშობლები მინდვრად არიან წასული სამუშაოდ.

ნორჩი ნატურალისტები ემზადებიან ბუნების შესასწავლად. ზაფხული ყველაზე უფრო ხელსაყრელია ამისათვის. ისინი ბევრს ფიქრობენ იმაზე, თუ როგორ მოაწყონ ფოტოგრაფიული აპარატი, რომლის საშუალებითაც შესაძლებელი იქნება რამეს გადაღება მანძილზე. მაგალითად, როგორ მოახერხონ, რომ დაუახლოვონ აპარატი ჩიტის ბუდეს, სადაც ბარტყებია, და გადაიღონ, რომ გამოიხატოს სურათზე, თუ როგორ სქამენ ჩიტები და სხვა.

პატარა ავიატორები ფიქრობენ იმის შესახებ, თუ როგორ მოაწყონ თავისთვის მოდელები და საერთო შეჯიბრებანი, რომელზედაც გამოირკვევა, თუ ვის რა მიხწევები აქვს.

არჩან ისეთი ბავშვებიც, რომლებსაც სურთ მოაწყონ ქარის ან წყლის ძრავი. ამ ძრავით შეიძლება ამოძრავება პატარა დინამოსი და ჯიბის ელექტრო-ლამფის განათება. ასეთი ელექტრო-სადგური ნათლად გვიჩვენებს, თუ როგორ იქცევა ქარის ან წყლის ძალა ელექტრობად, თუ როგორ შეიძლება ამ ძალის გამოყენება. ამ გზით მშვენივრად შეიძლება ელექტროფიკაციის პროპაგანდა.

რადიოს მოყვარულნი ფიქრობენ მინდვრის ტელეფონზე, ტელეგრაფზე და თვით თავისი რადიოსადგურის შესახებ, რომლის საშუალებითაც შესაძლებელი იქნება ტელეგრაფის ნიშნების გადაცემა უმავთულოდ. ამ საქმეში ჩვენს პიონერებს კარგი მიხწევებიც აქვთ.

ბავშვები ფიქრობენ აგრეთვე მათ მიერ გაკეთებული ნაგებობის, სხვადასხვა შენობების, ბუნების სხვადასხვა მოვლენებზე თვალყურის დევნების და საექსკურსიო ღამის სათვეა ბინების მოწყობის შესახებ.

არჩან ბავშვები, რომლებსაც იციან საინტერესო თამაშობანი და გართობანი, მაკრამ რომლებიც მხოლოდ მათთვის არიან ცნობილი.

მრავალი ბავში აკეთებს საინტერესო საგნებს და მოდელებს, ხოლო სხვებმა კი არც იციან, თუ რა აკეთონ.

მოდით, ბავშვებო, ჩვენი ჟურნალის „პიონერის“ ფურცლებზე ვისაუბროთ ჩვენი ცდების, ჩვენი ნებასურვილების და გამოცდილების შესახებ, გავიგოთ, ვინ როგორ მუშაობს ზაფხულის განმავლობაში, რა მიხწევები და ნაკლი აქვს ამ დარგში.

გამოგზავნეთ რედაქციაში თქვენი წინდადებანი შეკითხვები.

ველით თქვენს წერილებს.



თ ე ვ ზ ი ს ჭ ე რ ა

ოპ, რა სისიამოვნოა ზაფხულის წყნარ და ნათელ საღამოს ჯდომა მდინარის ან ტბის პირას, როდესაც ბუნების სიმშვენიერითა კ სტკბები და ამავე დროს თევზაობ კიდევ.

თევზის ჭერა შეიძლება ბაღით და ანკესით. ბაღით უფრო ძნელია, ვიდრე ანკესით, თანაც ბაღის შოვნა არც ისე ადვილია, ანკესის ვაკეთება კი ყოველ თქვენგანს შეუძლია.

ანკესით თევზის ჭერისათვის აუცილებლად საჭიროა: ანკესები, ვედრო თევზების მოსათავსებლად და თუნუქის კოლოფი ჭია-ღუბისათვის.

ანკესი შესდგება ხუთი ნაწილისაგან: 1) ანკესის ტარი, 2) წვრილი ნაწნავი, 3) მცურავა, 4) მტვირთავი და 5) თვით ანკესი.

1. ანკესის ტარი. ანკესის ტარს ჰყიდიან. ეს არის წვრილი და დასაკეკი ლერწამი, მაგრამ ძნელი არ არის მისი ვაკეთება. ამისათვის თქვენ უნდა ამოარჩიოთ წვრილი, ნორჩი და გრძელი ხეხილის ტოტი. ასეთის პოვნა ადვილია ხშირ ტყეში. მისი მოჭრა კარგია აპრილში.

ანკესის ტარი უნდა იყოს სწორი, გრძელი, წვრილი, ღრეკადი და მაგარი.

ანკესას ტარი რომ სწორი იყოს, ამისათვის საჭიროა მოიბას იგი ერთი წვერით სახლის სახურავზე და მეორე წვერზე მოიბას სიმძივე. თუ ეს მზიან დარში იქნება ნაშოქქედარი, მაშინ იგი მალე გამოშრება და გამოშრობასთან ერთად გასწორდება კიდევ.

გასწორების შემდეგ ასუფთავებენ მას შუშით და მსხვილ მხარეს კი წაუთლიან წვერს, რომ ადვილი იყოს მისი მიწაში ჩამაგრება. კარგია აგრეთვე, რომ ყველა ამის შემდეგ ანკესის ტარი შეიღებოს რაიმე საღებავით, იგი ამით უფრო მტკიცე იქნება, თუმცა უემისობაც შეიძლება.

2. წვრილი ნაწნავი. კარგი იქნება ამის ყიდვა. იგი ძვირი არაა. უნდა იყიდოთ თეთრი ფერისა, 4 ან 6 ძუა. 6 ძუის ნაწნავი საჭიროა დიდი თევზისათვის, დიდ მდინარეში. ის მზადდება აგრეთვე აპრემშუმისაგანაც. უკანასკნელი უფრო მაგარია, ვიდრე ძუისა. უკიდურეს შემთხვევაში შეიძლება მოხმარება მაგარი ძაფისა. ჩვენ მაინც ავხსნით, თუ როგორ უნდა დაიწნას იგი.

აიღეთ ცხენის ოთხი ძუა და ისე დააწყვეთ, რომ ორი წვერი ერთ მხარეს იყოს და ორი კიდევ მეორე მხარეს. შეჰკარით ჩვეულებრივი კვანძით და კედელზე ლურსმნით დაამაგრეთ. აიღეთ ორი ძუა მარცხენა ხელში და ორი კი მარჯვენაში, ცერ-

სა და საჩვენებელ თითებს შორის, ისე, როგორც ნაჩვენებია სურათზე. შემდეგ დაიწყეთ გრეხა ამ ძუებისა ისე, როგორც ნაჩვენებია სურათზე ისრების საშუალებით. ამავე დროს მარჯვენა ხელი მარცხენის ქვევით უნდა დასწიოთ და როდესაც თითები ძუის გრეხის გამო კარგა მოიღუწება, მაშინ წვერს (ბ) მარცხენა ხელიდან გადაიტანთ მარჯვენა ხელში, სადაც იკავებთ მას შუა თითით. (იხ. სურათი 2)

ახლა აუჩქარებლივ იღებთ მარცხენა ხელში მარჯვენა ხელიდან წვერს (ე), მარჯვენა ხელით კი იკავებთ წვერს (ბ) და კვლავ დაიწყებთ გრეხას, კვლავ მოაქცევთ მარცხენა ხელს მარჯვენას ქვეშ, კვლავ შესცვლით წვერებს და იწყებთ გრეხას.

ასე იწვნება საერთოდ თოკები და გირჩევთ ეს ხერხი კარგად შეისწავლოთ, რადგან ცხოვრებაში ძლიერ ხშირად გვჭირდება მისი ცოდნა.

დაწვნის დამთავრების შემდეგ ოთხივე წვერი შეიკვრება ჩვეულებრივი კვანძით და ნაწნავის ნაწილი მზად იქნება. ასეთივე საშუალებით გააკეთებთ რამდენიმეს. მერე ერთმანეთს გადაბამთ და ანკესის მეორე ნაწილი მზად იქნება.

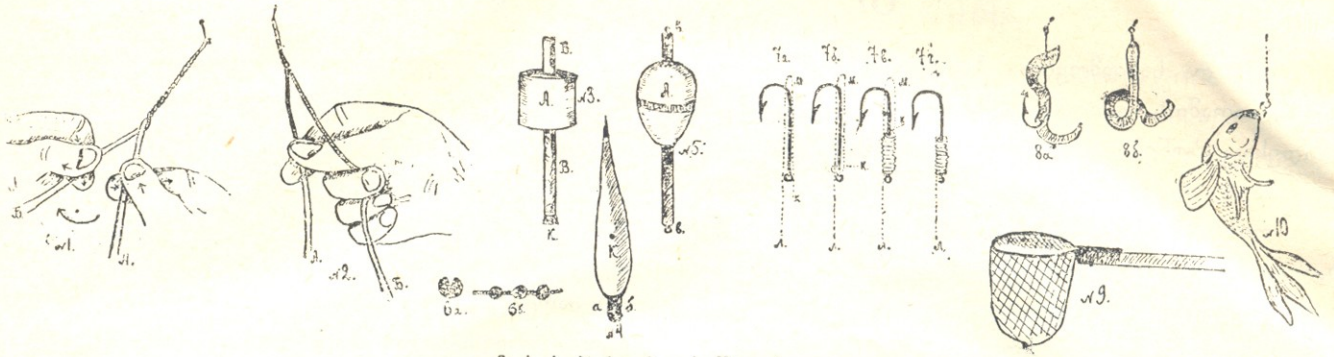
მცურავა. მცურავას ვაკეთება ძლიერ ადვილია. მისი ყიდვა არა ღირს. აი მისი ვაკეთების ხერხიც:

აიღეთ პრობკა (ა) ლუდის ბოთლიდან და შუაში გაუყარეთ ქათმის ანდა ბატის ფრთა (ბ). ფრთის ქვედა ნაწილში უნდა ჩაუცოთათ გათლილი ჯოხი პრობკის მაგვარად. პრობკა უნდა გაითალოს ისე, რომ კვერცხის მოყვანილობა მიეცეს. ბატის ფრთაში გაყრილ ჯოხს კი ნაპირებზე უნდა დაემაგროს პატარა რგოლები წვრილი მავთულისაგან. მცურავა მზად არის.

მტვირთავი. მტვირთავად გამოდგება ტყვიის ნაჭრები სხვადასხვა ზომისა, თევზების სიდიდის მიხედვით გამოსაყენებლად.

როგორ უნდა აეწყოს ანკესი?

წვრილი ნაწნავი ერთი წვერით უნდა მიიბათ ანკესის ტარის წვრილ ნაპირს, მაგრამ მთლად წვერზე კი არა, არამედ მეტრ-ნახევარის დაშორებით წვერიდან. ნაწნავი დამაგრდება და შემდეგ მთელ ტარს უნდა შემოახვიოთ მეორე ნაპირამდე, რადგან შესაძლებელია ტარი გადატყდეს და მაშინ ნაწნავიც დაიკარგება. მცურავა ისე უნდა დამაგრდეს, რომ ყოველთვის შეგეძლოს მისი წაწევ-წამოწევა. ის უნდა დამაგრდეს შემდეგნაირად: ნაწნავის თავისუფალი წვერი უნდა გაუყაროთ ფრთაში (ბ. ვ.),



თევზის საჭერი ხელსაწყოები.

იმ ნაწილით კი, საიდანაც ფრთაში გაყრილია ჯობი, სასურველ ადგილას შეიძლება მცურავას დაყენება.

მტკვირთავი უნდა დამაგრდეს 20-25 სმ. მალა ანკესის წვერიდან, მტკვირთავის დასამაგრებლად საფანტი ან ტყიის ნაჭერი დანით ნახევრად უნდა ჩაიჭრას შუაგულამდე, შემდეგ მასში გატარდეს ნაწნავი და მოჭერილ იქნას ხელსაწყოთი ისე, რომ ტყვია ნაწნავზე დამაგრდეს (ეს ნაჩვენებია სურათზე 6-ა და 6-ბ.).

ანკესის წვერი მაგრდება შემდეგნაირად:

ნაწნავის წვერს გადაჭლუნავენ 10 სმ. სიგრძით და მიღებულ (მ) ყულფს მიიტანენ ანკესთან ისე, როგორც ნაჩვენებია სურათზე 7-ა. წვერ კ-ათი იწყებენ გარშემოვლებას ანკესისას და იმაშივე ახვევენ აგრეთვე წვერს ლ-ს.

შეხვევა იწყება ანკესის რგოლიდან (იხ. სურათი 7-ბ) და გრძელდება 1 1/2 სანტიმეტრამდე (იხ. სურათი 7-ვ. აქ წვერი კ უნდა შეუყაროთ ყულფ მ-ში და წვერი ლ კი იმ დრომდე სწიოთ ძირს, ვიდრე ყულფი მ არ დაიწვეს დაბლა (იხ. სურათი 7-ვ).

ამ სახით ანკესი მთლად მზად არის და მით უკვე შესაძლებელია თევზაობა.

უკანასკნელი სამზადისი.

საჭიროა ჭიალეების მოგროვება. გამოსადეგი არიან წვიმისაგან წარმოშობილი ჭიალეები. საჭირო არ არის მიწის თხრა მათ საპოვნელად, საკმარისია მხოლოდ დიდხანს ერთ ადგილზე მდგარი კასრი ან რამე ხე აიწიოს, რომ მის ქვეშ ნახოთ მრავალი მატლი.

მატლი ანკესზე ისე უნდა ჩამოაცვათ, რომ მან მთლად დაჰფაროს ანკესის წვერი.

(იხილეთ სურათი № 8. სურ. ა სწორე არ არის, სურ. ბ სწორეა).

მცურავა, თუ წვრილ თევზებს იჭერთ, წყლის ნახევარ სიღრმეზე უნდა დააშოროთ ანკესის წვერს, და თუ დიდრონი თევზები გსურთ დაიჭიროთ, მაშინ უფრო ღრმად უნდა ჩაუშვათ ანკესი.

დასკვნა.

1. თევზის ჭერა კარგია დილაზე მზის ამოსვლამდე და აგრეთვე მზის ამოსვლისას, ანდა საღამოთი მზის ჩასვლამდე. არ ვარგა შუადღისას.

2. ვედროში უნდა ჩაასხათ წყალი და დროგამოშვებით გამოცვალოთ, რომ შეიძლებოდეს თევზების სახლში ცოცხლად მოყვანა.

3. კარგია თევზების ჭერა ნაპირებში შემოჭრილ წყალში, სრულებითაც არ არის ხელსაყრელი ჩქარ წყალში თევზის ჭერა. კარგია აგრეთვე წისქვილების ახლოს.

4. არ ვარგა ერთი ადგილიდან მეორე ადგილზე გადასვლა. მოთმინება უნდა იქონიოთ და ელოდოთ ერთ ადგილას წყალში ჩაშვებული ანკესის თევზის მიერ ამოძრავებას.

5. შეიძლება დაჭერა აგრეთვე ერთდროულად ორი ანკესითაც, მაგრამ, ცხადია, მაშინ საჭიროა მეტი ყურადღება.

6. მდინარის პირას არ უნდა იყოს ხმაური და ხმამაღალი ლაპარაკიც არ ვარგა, რომ თევზი არ შეშინდეს, არ დაფრთხეს.

7. როდესაც მცურავა დაიწყებს რხევას, ეს ნიშნავს თევზის ანკესზე წამოცმას. მაგრამ ამ დროს უნდა ეცადოთ აუღელვებლივ ამოსწიოთ ანკესი წყალს ზევით. უცბადამოდებით შესაძლებელია თევზის მოწყვეტა ანკესიდან.

8. ანკესი უნდა სწიოთ არა მარტო ზევით, არამედ გვერდითაც, რომ ანკესი თევზს არ ამოსძვრეს. გვერდზე წევით ანკესი უფრო ღრმად ჩასწვდება თევზს სხეულში.

ს ბ რ მ ნ მ მ ი ს ს ა უ ბ ა რ ი

მ ე ბ ა ლ ე ბ ა .

ჩვენი ქვეყანა სავსეა ბალებით და მისი შემოსავლით მრავალი ჩვენი გლეხის ოჯახი ცხოვრობს.

მებალები ხეხილს უმთავრესად მყნობით ამრავლებენ, რადგან ბუნებრივად გამრავლებულნი, ე. ი. თესლით, ისინი ხშირად გადაგვარდებიან ხოლმე, წვრილდებიან. დასამყნობად ჯერ ორ წელიწადს ზრდიან თესლიდან ამოსულ უბრალო პანტამაქალოს, ბალამწარს, ტყემალს, რომლებსაც ზოგან ბაყილოებს, საძირებს თუ უჯიშოებს ეძახიან, და შემდეგ კი ამეებზე ამყნობენ კარგი ჯიშის ვაშლებს, მსხლებს, ქლიავს, ატამს და სხვას.

ჩვენში ასეთი უჯიშო ბაყილოების გაზრდა-გამოყვანა ყველას შეუძლია, რადგან ჩვენებური ტყემინდორი სავსეა ასეთი პანტამაქალოთი და იმდენად კარგი ხარისხისაც არის, რომ ის წინათ რუსეთშიც კი მრავალი გაჰქონდათ. ყოველგვარი მკენარე მხოლოდ დასრულებული მაწიფებელი თესლიდან იჩეკება, მწიფე თესლი კი მხოლოდ შემოსულ მწიფე ნაყოფშია ხოლმე; ამიტომ, პანტამაქალო სათესლედ აუცილებლივ შემოდგომაზე უნდა დაიკრიფოს, მხოლოდ სხვები, კურკოვანები კი გაცილებით ადრე. თესლს სიმწიფე ფერზე ეტყობა, ის ამ დროს უფრო მუქია და სრულებით დამსხვილებული, გამაგრებული.

თესლის გარჩევა ნაყოფიდან შეიძლება დაბევით და შემდეგ კი მსხვილ საცრებზე გახეხვით, როგორც ეს იციან ჩვენმა დიასახლისებმა ტყემლის ტყლაპის გაკეთების დროს. კურკოვან ხილს, ტყემალს, ბალამწარას ხშირად ხორცს არც კი აცლიან და ისე მოკრფისთანავე სთესავენ, თუმცა ესენიც უმჯობესია გარეცხილი და გასუფთავებული დაითესოს.

გაშენილი თესლი აუცილებლივ გრილში უნდა გაშრეს და არა მზეზე (ეს კანონი ყველა თესლეულობაზე ვრცელდება), რადგან მზე გაშრობაში თესლს ძალიან აფუჭებს. გამზადებული, ოდნავ ნამშრალი თესლი უკეთესია მაშინვე შემოდგომაზე კვლებში ჩაითესოს, მხოლოდ თუ ამის საშუალება არ არის, ის გაზაფხულამდე აუცილებლივ სველ ქვიშაში უნდა შევიწახოთ, ე. ი. სტრატეფიკაცია გაუვკეთოთ.

სტრატეფიკაციისათვის იღებენ საშჯერ იმაზე მეტ ქვიშას, რაც ზომით თესლი იქნება; მაგალითად, თუ თესლი ჩვენ ერთი ჰიქა მოგვეპოვება, მა-

შინ სამი-ოთხი ჰიქა ქვიშა უნდა გადავუროთ. ქვიშა არ შეიძლება იყოს მლაშე, ზღვის, და არც ძლიერ წვრილი ლამი, რომელიც ჰაერსაც კი არ ატარებს ხოლმე. უკეთესია ხვირიში, მიწიდან სრულიად განთავისუფლებული მდინარის ქვიშა, რომელსაც ჩვენი კალატოზები კედლების ბათქაშად, გასაღესად ხმარობენ ხოლმე და რომლის სიმსხო ფეტვის მარცვალს უნდა უდრიდეს. თუ ასეთ ქვიშაში ბევრი მიწა ურევია, ის უმჯობესია გარეცხვით მოაცილოთ. ასეთ შესველებულ ქვიშაში არეულ თესლეულობას ყრიან დაბალ, თითო ციდა სიმაღლის ყუთებში და სადმე გრილ მოფარებულ ადგილს სდებენ, უფრო კედლის ჩრდილოეთ მხარეს, რომ ყინვაჲ კარგად იმოქმედოს; დაბალი ყუთი იმიტომაცა საჭირო, რომ მას ყინვა, თოვლის სინესტე ძირამდე ჩასწვდეს და გააღვივოს; მშრალად დათესილი თესლი კი ისევე სრულებით გაუღვივებელი დარჩება. სადაც ყუთები არ ეშოვებათ, იქ ასეთ თესლეულობას მიწის ორმოებში აღვივებენ. მხოლოდ აქაც მისი არე არ უნდა აღემატებოდეს 3-4 ვერშოკის სისქეს. ზოგან მას რუსის გლეხები ჩვეულებრივ მიწაშიც კი ურევენ, გარდა თიხისა, რომელიც ამისთვის სრულეით გამოუსადეგარია.

ზამთარში, ქვიშაში შენახულ თესლს თებერვლამდე მორწყვა აღარ სჭირდება, რადგან ის ცის ქვეშ იმყოფება და სინესტეს მოკლებული არ არის, მხოლოდ გაღვივების დარჩარების მიზნით კი თებერვლიდან ყოველდღე რწყავენ და თან გაღვივებასაც თვალყურს ადევნებენ; თბილი ადრეული გაზაფხულის მოლოდინში მას უფრო უხვად რწყავენ და ხშირად, მხოლოდ თუ ამ დროს ყინვებია, მაშინ კი მორწყვას უკლებენ და ყუთებიც სადმე ცივ სარდაფებში გადააქვთ, რომ გაღვივება დაავიანონ.

თესვის წარმოების დროს სათესლე მასალა კარგად დამბალი და უკვე დახეთქილი ნასკვიანი უნდა იყოს, მხოლოდ თუ თესვა დაგვიანდა და ნასკვს ღიღვიდაუგრძელდა, ცუდია, რადგან ღიღვი ემტვრევა. პანტამაქალოს ნათესებს ბოსტნეულივით გაზაფხულის ყინვების აქ ეშინია და ამიტომ მისი დათესვა ჩვენში გაღვივებისთანავე მუდამ შეიძლება მარტში. თუმცა მარტის დაყინებული თოვლქვაპი ზოგჯერ მოუშუავს ხოლმე მის ქორფა ფოთოლ დეროს, მაგრამ ის ისევე ახალ ფოთლებს უშვებს და წელში სწორდება.

გალვივებული, გინდ გაუღვივებელი თესლეულობის ჩათესვას ჩვეულებრივ კვლებში მწკრივად ან გაფანტვით აწარმოებენ. მწკრივად დათესვა უფრო ხელსაყრელია ყველასათვის, რადგან აქ ადვილდება ნათესების ყოველგვარი მოვლა, მხოლოდ გაფანტულ ნათესსაც თავისი უპირატესობა აქვს: ის, რომ ასე მეტი ეტევა ჩითილი და თავიც ადვილად ვერ პოულობს თესლს, თავი კი ყველა ნათესის დიდი მტერია.

პანტა-მაჟალოს თესლს აღმოსავლეთ საქართველოში თოხის პირით კვლების გარდი-გარდმო დაღარულ ხარობებში სთესავენ, რომლებსაც ერთიმეორესგან თითო ციდაზე ამორებენ. ამ ხარობებს დაახლოვებით სიღრმე ერთ გოჯ-ნახევარი უნდა ჰქონდეს, მხოლოდ თითო გოჯის დადებაზე კი სამოთხ თესლს აგდებენ და მიწას აყრიან. ამ შემთხვევაში, თუ აქ კვალში ჩითილს ვზრდით, რომელიც სულ მალე ნორჩობაშივე უნდა გადაირგას, კურკოვან თესლეულობას, ატამს, ტყემალს, ნუშს, ბალს, გაცილებით უფრო შორი-შორს უნდა თესვა და ამით თითქოს ყველას ცალ-ცალკე ხელით რგავენ სამჯერ თუ ოთხჯერ უფრო მოშორებით, ვიდრე პირველებს. კურკოვანებს მიწის დაყრაც ზემოდან გაცილებით მეტი სჭირდება.

თესვას ხშირად უფრო ხელით აწარმოებენ, რისთვისაც მარჯვენაში იღებენ თესლს და დიდ თითებ შუა თითოს აცურებენ, ნაღარში ჰყრიან; თუ ვინიცობაა სადმე თესლი სქლად ჩაცვივდა, იქიდან ის სხვაგან უნდა გაფანტოთ, გაათხლოთ; ღარებში თესლები იქით აქეთ, მისი გვერდებისკენ უნდა გაფანტოთ და არა ყველა ძირზე მწკრივად დალაგოთ, რადგან მწკრივად დალაგებულ თესლს თავი უფრო მალე მიაგნებს ხოლმე და მუსსრს ავლებს.

სადაც ნათესებს თავი ძალიან აფუჭებს, იქ შეიძლება კვლებს ერთი თითის სისქეზე ქვიშაც დაეყაროს, რომელიც აფრთხობს თავებს და გრილად და ფხვიერად ინახავს კვალს; თავების წინაღმდეგ უებარი წამალია თავმარილა, რომელიც უნდა გაერიოს ცომში და ორმოებში ჩაიყაროს.

კვლებში ამოსულ ჩითილს აუცილებლივ კარგი მოვლა-პატრონობა სჭირდება, რაც გამოიხატება

მათ მორწყვაში, გაფხვიერებაში, გამარგვლაში და ზოგჯერ გაღარგვაშიც.

ნათესი კვლების მორწყვა პირველი დღიდანვე იწყება და მეორედ, ყოველდღე, საღამოობით, საცრიანი სარწყულებით, ვიდრე ნათესები ამოვიდოდეს; ნათესების მორწყვა პირველ ხანებში საცრიანი სარწყულებით სჯობია, მხოლოდ შემდეგ კი წყლის მიგდებითაც შეიძლება. ეს მიგდებით მორწყვა პირველ ხანებში სიფრთხილით უნდა წარმოებდეს, რომ ნათესი არ წაღეკოს. ვისაც უნდა, რომ პანტა-მაჟალოს ჩითილი უფრო გაათამამოს, მან ესენი ზაფხულის განმავლობაში ორ-სამჯერ თხელი ჩხინტი პატივით უნდა მორწყას. ამისათვის მ გირვანქა თხელ ახალ ნაკელს ერთ ვედრო წყალში ხსნიან და ნესტიან ღარში კვლების ნათესს ასხამენ, თითო კვალზე ათიოდე ვედროს. ჩხინტი პატივი არ უნდა იყოს სქელი და რამდენადაც ის თხელი იქნება, იმდენად მას უფრო შეიერგებს მცენარე.

გაფხვიერებით ძლიერ თამამდება ყოველგვარი მცენარე და აქაც იგი აუცილებლად საქირია. გაფხვიერებას გამარგვლისთან ერთად აწარმოებენ უფრო ხშირად დანის მაგვარი ბრტყელი რკინის სამარგლით. ამით ძალიან კარგად იჭრება ძირში ბალახი და კიდევ ფხვიერდება. თუ თესვა ძლიერ გვალვიან ადგილებში გვიხდება, და არც საკმარისი სარწყავი წყალი მოგვეპოვება, მაშინ შეიძლება კვლებს სინესტე დაჩრდილოვით შეეფხანახოთ. ამგების დასაჩრდლად გამოდგება: პატივი, ხავსი, ნაცარი, ნახერხი, ბზე, ფოთოლი და სხვაც, რაც კი მეურნეობაში რამ მოიპოვება. ერთი სიტყვით, ვისაც უნდა, რომ უჯიშობების კარგი ჩითილი აღზარდოს, მან აუცილებლივ ამის ნათესი კვლები სუფთად გამარგლული, გაფხვიერებული უნდა შეინახოს.

უკანასკნელი მუშაობა ჩითილებთან კი იქნება მათი კვლებიდან ისევე კვლებში ხალვათ მანძილზე გაღარგვა 4—2 გოჯის სიშორეზე; მაგრამ ეს სამუშაო ცოტა ძნელი საქმეა და არც სავალდებულოა, რადგანაც საძირები უამისოდაც კარგად იზრდება.

ავტონომი დანელია

ნ ა ვ თ ი

(დასასრული)

ნავთის ამოღება.

უწინ ნავთის ამოღება დედამიწის გულიდან უბრალოდ ხდებოდა: ამოთხრიდნენ ქას. ჭაში ჩადგებოდა ნავთი და ამოჰქონდათ კასრებით. ამნაირი წესი ამ თხუთმეტეოდე წლის წინათ კიდევ არსებობდა ბაქოში აქა-იქ, შინამრეწველურ წარმოებებში. მაგრამ საერთოდ ნავთის ამნაირად ამოღება უარყოფილ იქნა და ჯერ კიდევ მე-XIX საუკუნის 60 იან წლებში შემოიღეს ამერიკაში მიწის ბურღვა: მიწაში ასობენ ლითონის უზარმაზარ ლომს, ანდა ბურღავენ ისე, როგორც ბურღით ხეს.

პირველ წესს ეძახიან დარტყმით ბურღვას, მეორეს კი ბრუნვით ბურღვას. ამნაირად გაჭრილ მიწას ჰჰარავენ შიგნით რკინის მილით და ზევიდან მიწაზე აშენებენ კოშკს.

ამნაირი მილიდან ნავთი აირის გავლენით ამოდის მაღლა, მაგრამ დედამიწის ზედაპირამდის ვერ ახწევს და მაშინ მას ტუმბავენ.

ხანდახან ნავთი ვეება შადრევანით ამოდის ზევით. ამნაირი შადრევანით შეიძლება დღეში ასიათასობით კილოგრამი ნავთის დაგროვება დღედაღამეში.

შადრევანი სცემს რამოდენიმე დღის განმავლობაში და დგება ნავთის ტბები და მდინარეები, შემდეგ კი თანდათან ცხრება.

ნავთი საწვავი ნივთიერებაა, ამიტომაც ნავთის წარმოებებში განსაკუთრებულად ადევნებენ თვალყურს, რომ ხანძარი არ მოხდეს. მაგრამ მაინც ხდება ხოლმე და ხშირად საშინელი ზარალი და განადგურება მოაქვს.

ნავთის მარაგი


ნავთის ყველაზე მეტი მარაგი არის ს. ს. რ. კავშირში. მეცნიერების ანგარიშით, ეს მარაგი შეადგენს 2 მილიარდ 900 მილ. ტონას, ე. ი. მთელი ქვეყნიერების ნავთის მარაგის 37% დაახლოვებით. შემდეგი ადგილი უჭირავს სამხრეთ ამერიკას—მთელი ქვეყნიერების მარაგის 16% შემდეგ მდის ჩრდილო ამერიკის შეერთებული შტატები—12% და მექსიკა—8%.

ევროპაში ს. ს. რ. კავშირს გარდა ნავთის ადგილები არის ვალიციაში, რუმინეთში, იტალიეთში და ყველა ისინი შეადგენენ მთელი ქვეყნიერების მარაგის მხოლოდ 2% დანარჩენი პროცენტი ნაწილდება აზიისა და აფრიკის ნავთის ადგილებიან ქვეყნებში და სულ უმნიშვნელო ადგილი უჭირავს ალჟირს. ავსტრალიაში კი ნავთი სრულიადაც არ მოიპოვება.

მთელი ქვეყნიერების ნავთის მარაგი 7 მილიარდ 700 მილიონ ტონას უდრის. ეს მარაგი, თუ მივიღებთ მხედველობაში ნავთის საჭიროების გადიდებას თანამედროვე საქმიანობაში, ს. ს. რ. კ. იკმარებს კიდევ 64 წელს, დანარჩენ ქვეყნებში კი მხოლოდ 22 წლის განმავლობაში, შტატებში კი გამოილევა 7 წელიწადში.

ბუნებრივია, რომ ახლა ადამიანის აზროვნება მუშაობს იმაზე, თუ როგორ მოახერხოს და დაახწიოს თავი ნავთის კრიზისს

ერთის მხრით ცდილობენ, როგორმე სხვა ნივთიე-




ზევით—ბაქოს ნავთის სარეწავთა ერთ-ერთი უბნის საერთო სურათი. ქვევით აშენებენ სარეწავისათვის ელექტროსადგურს.

რებისაგან მიიღონ ის პროდუქტები, რომლებსაც ნავთისაგან ლეზულობენ. ამ მხრით შესანიშნავი აღმოჩენა მოახდინა ამერიკაში მომუშავე გერმანელმა ქიმიკოსმა ბერგიუსმა. ბერგიუსმა ნახშირის ნავთად გადაქცევის საშუალება აღმოაჩინა. შემდეგ ამ ხელოვნური ნავთისაგან აკეთებენ იმ პროდუქტებს, რომლებსაც ბუნებრივი ნავთისაგან.

მეცნიერები და ტექნიკოსები ახლა აპირობენ ბერგიუსის ლაბორატორული ცდები სინჯონ წარმოებებში. ამას გარდა ცდილობენ ახალი ნავთიანი ადგილები გამოიხონ.

ნავთი საქართველოში ამ მოსაზრებით საინტერესოა საქართველოს ნავთიანი ადგილების მიმოხილვა.

ნავთიანი ადგილები არის საქართველოში კახეთში ცხოველის, ზემოხოდაშენის და შირაქის რაიონებში, ჩათახ-



ში და სხვა ადგილებში, ნორიოში, მარტყოფსა და უჯარ-
მაში. გურიაში — სუფსისა და ნატანების რაიონებში.

წარმოებისათვის ნავთი მუშავდებოდა მხოლოდ ში-
რაქის რაიონში. იქ ამოღებულია 1877 წლიდან 1907 წლა-
მდე 1800000 ფუთამდე ნავთი, საშუალოდ 43 ათასი ფუ-
თი წელიწადში. ამოღება ხდებოდა სულ უბრალოდ. თხრი-
დენ ჭებს. მუშაობა სწარმოებდა ასი დესეტინის ფარგ-
ლებში. ნავთიანი ადგილები კი შირაქში 600 დესეტინაზე
მეტია.

დანარჩენ რაიონებში მხოლოდ გამოკვლებები ხდებო-
და. მეცნიერები-მკვლევარნი, ყველანი იმ აზრისანი არიან,
ამ ადგილებში ნავთის დიდი მარაგი უნდა იყოსო.

დიდი ომის დაწყებამდის უცხოელი კაპიტალისტე-
ბის ამხანაგობა შეუღდა ნავთის დამუშავების საქმეს კახეთ-
ში და გურიაში, მაგრამ ომიანობის გამო მუშაობა შეწყვე-
ტილ იქნა.

ახლა ისევ განახლდა ენერგიული მუშაობა ს. ს. ს.
რესპუბლიკის ს. მ. უ. ს. მიერ.

პირველად უნდა გაბურღონ მიწა გურიაში სოფ.
ომფარეთში. როგორ დაბოლოვდება მუშაობა და რა შე-
დეგი მოჰყვება მას, ამის შესახებ გვექნება მსჯელობა
მაშინ, როდესაც საქმე გამოიკვევა.

კ. ლეო.

ჩვენი ცხოვრება და მუშაობა

ექსპურსია ბორჯომში.

ს. ახალდაბა.

ახალდაბის ნ. პ. ბ. კ. ორგანიზაცია ერთ-ერთ ძლიერ ორგა-
ნიზაციას წარმოადგენს ჩვენს რაიონში. ორგანიზაციული მუშაობა
სრულ სიმაღლეზე დგას, ადგილობრივი ა. ლ. კ. კავშირის უჯრე-
დების შემწეობით, და რაზმავს ღარიბ მუშათა და გლეხთა 180 ბავშს.

ორგანიზაციის ხელმძღვანელი იმ მიზნით, რომ ორგანიზაცია
გააცნონ სხვადასხვა წარმოებასა და მშენებლობას, აწყობენ ექს-
კურსიებს. სწორედ ასეთი ექსკურსიების თვალსაჩინო მაგალითად
უნდა ჩაითვალოს ჩვენი ექსკურსია ბორჯომის წარმოებებში.

4 მაისია. დღეს პიონერები მწყობრი რიგებით დარაზმული
უნდა გაემგზავრონ ბორჯომში.

8 საათია. საყვირის ხმამ გამოადგოდა მიძინებული ბავშვები. ოსი-
ნი ფაცხლად წამოხტდენ, გამოეწყვიტნენ და შეგროვდნენ სადგურის
მატარებელიც მოვიდა, დაიკავეს ერთი ვაგონი და გაჰქოლეს ბორ-
ჯომისკენ.

მატარებელი შეჩერდა. ჩარხის წყაღზე ვართ. აქ უნდა დავა-
თვალიეროთ საკასრე ქარხანა. გადავდივართ ძირს, ვიჭერთ ჩვენ-
ჩვენს ადგილს და მივდივართ აღნიშნულ ადგილს. ხელმძღვანელი
ქარხნის დათვალიერების ნებას იღებს. შევდივართ. განცვიფრება
და სიხარული ერთმანეთში ერევა. მაქანების გუგუნე, ხის ხრიალი,
ხმაური, ახსნა-განმარტება სიხარულს ჰბადებს ჩვენს



ხალხის მიმოსვლა აღმაფრენის ღიმს ათამაშებს ნორ-
ჩთა სახეზე. ვუცქერით მანქანებს. ქარხნის მართველ-
ნი ყველაფერს გვიხსნიან. შთაბეჭდილებას უბის
წიგნებში ვიწერთ.

ყველაფრის დათვალიერების შემდეგ დიდად მად-
ლიერნი და გახარებულნი მივემგზავრებით ბორჯო-
მისკენ, აქ გვსურს დავაუვალიეროთ მეავე წყლის
ქარხანა. მანქანები, ბოთლების მოძრაობა, ხალხის

ერთმანეთში ერევა. მაქანების გუგუნე, ხის ხრიალი,
ხმაური, ახსნა-განმარტება სიხარულს ჰბადებს ჩვენს
ნორჩ გულში „აქედან მივემგზავრებით ბაღში და
ვიღებთ სურათებს. რგოლის ხელმძღვანელი ცალკე,
პიონერები ცალკე და ოქტომბრელთა ჯგუფი ცალ-
კე. საღამომაც მოატანა. ჩავსხედით მატარებელში და
გახარებულნი, შთაბეჭდილებით აღვსილნი ვბრუნ-
დებით შინისაკენ.

ვისურვებთ ასეთი ექსკურსიების ხშირად მოწყობას.

პავლე კ. ბლიაძე.

როგორ ემზადებიან კაპიტალისტური აზიანები ომისათვის.

იმას, ვინც გულდასმით ადევნებს თვალყურს იმას, თუ რა ხდება კაპიტალისტურ ქვეყნებში, არ შეუძლია აშკარად არ დაინახოს ყოველმხრივ გაძლიერებული მზადება და მუშაობა ახალი ომისათვის.

ჩვენი ნორჩი თაობაც—პიონერები—კარგად უნდა იცნობდნენ ამ საკითხს, ისინიც გაფაციცებით უნდა ადევნებდნენ თვალყურს ყოველივე იმას, რაც ხდება ამ დარგში.

რამოდენიმე წერილში ჩვენ ვისაუბრებთ იმის შესახებ, თუ როგორ ემზადებიან კაპიტალისტური ქვეყნები ახალი ომისათვის, რომელიც უმთავრესად ჩვენი მუშურ-გლეხური ხელისუფლების—საბჭოთა წესწყობილების—წინააღმდეგ იქნება მომართული, და როგორ უნდა ვემზადოთ ჩვენც, რომ სათანადოდ გავუმასპინძლოდეთ ჩვენს კლასიურ მტრებს.


უპირველეს ყოვლისა, კაპიტალისტური მთავრობები ცდილობენ მიახწიონ იმას, რომ მათი სახელმწიფოს მშრომელნი სხვა ქვეყნის მუშებსა და გლეხებში ხედავდნენ არა თავის ძმებს, არამედ მტრებს და თავისი სახელმწიფოს მუშებსა და გლეხებს უცხოელების წინააღმდეგ ყოველის გზით უნერგავენ იმ აზრს, რომ აუცილებელია თავისი კაპიტალისტების ინტერესების დაცვა, რომ მზად იყონ იბრძოლონ იმათ წინააღმდეგ ვის წინააღმდეგაც მათ გაგზავნიან. მოკლედ, მშრომელთა მასებს წვრთნიან ისე, რომ შემდეგ, როგორც წარსულ ომში ხდებოდა, ბრმად წავიდნენ ფრონტზე და იქ დაიღუპონ. ამ საქმეში კაპიტალისტებს მოღალატე სოციალისტებაც ეხმარებიან.

ამასთან ერთად მთავრობები ყოველის მხრით ხელს უწყობენ სპორტს, აწყობენ სავარჯიშო საზოგადოებებს. ეს ორგანიზაციები ბევრ სახელმწიფოში, მაგ., პოლონეთში, ატარებენ აშკარა სამხედრო-პოლიტიკურ ხასიათს. იქ ითრევენ ხალხს იმიტომ, რომ მოხალისე—სპორტსმენისაგან შექმნიან მომავალში კაპიტალისტური „სამშობლოს“ მხედარი—დამცველი.

დიდი ყურადღება აქვს მიქცეული საზღვარგარეთ მრეწველობის ეგრეთწოდებულ მილიტარიზაციას. რას ნიშნავს ეს? ეს ნიშნავს, რომ ერთის მხრით არის ფართოდ მოწყობილი, ტექნიკის უკანასკნელი სიტყვის თანახმად, სამხედრო ქარხნები, რომელთაც შეუძლიათ უთვალავი იარაღისა და საიკვდილო მასალის დამზადება, მეორე მხრით, კერძო

მრეწველობა ზედმიწევნით არის ნავარაუდევო სამხედრო გეგმის თანახმად, ასე რომ ყველა კერძო ქარხანას და საერთოდ არასამხედრო ქარხანას შეუძლია სამხედრო საწარმოო გახდეს. აი მაგალითი:

ამას წინათ ამერიკაში იღდესასწაულეს იმ დღის იუბილე, როცა ამერიკა ჩაერია წარსულ ომში. მთავრობამ სცადა გამოერკვია, ამერიკული მრეწველობა რამდენად მზად იყო ომისთვის. დილის 6 საათზე ფაბრიკებში, ქარხნებში და სხვა საწარმოებში გაგზავნილ იქნა დეპეშები მობილიზა-



ტ ა ნ კ ა.

ციის გამოცხადების შესახებ. 6 საათის შემდეგ შეიარაღების საქმეთა მინისტრს უკვე ჰქონდა 500-ზე მეტი საწარმოდან დეპეშით გამოგზავნილი მოხსენება, რომ ისინი უკვე შეუდგნენ სამხედრო საგნების მზადებას, თანახმად იმ საიდუმლო გეგმებისა, რომლებიც მათ მოეპოვებოდათ. ამას გარდა, 200 დე საწარმომ მოახსენა, რომ საპასუხო დეპეშის გამოგზავნასთან ერთად ისინი იწყებენ სამხედრო წარმოებას. ამის შემდეგ დეპეშით გაუქმებულ იქნა მობილიზაცია.

რომ დავრწმუნდეთ იმაში, თუ როგორი გამოჩენილი სამეცნიერო ძალები არიან ჩამბული იარაღებისა და სხვა სამხედრო საშუალებათა გამოგონების საქმეში, საკმარისია გადავთვალთ იმ უცხოეთის არა მარტო სამხედრო, არამედ სხვა ჟურნალებიც. დღითი-დღე სამეცნიერო კაბინეტებში, ლაბორატორიებში, გამოსაცდელ სადგურებში და სხვაგან გულდასმით მუშაობენ სწავლულნი, ხშირად სრულიად არასამხედრო პირები, რომლებიც იგონებენ სასიკვდილო და გასანადგურებელ ახალ იარაღებს. რაც შეეხება სახელმწიფო დაწესებულებების გასამხედრო-


ებას, არც ეს არის მივიწყებული და სამხედრო წარ-
მომადგენლები მონაწილეობენ მშვიდობიანი დრო-
ის ყველა სახელმწიფო დაწესებულებაში. აქ ისინი
იცავენ სამხედრო ინტერესებს. ასევე ტარდება სა-
ყოველთაო სამხედრო სწავლება. ის სწარმოებს
სხვადასხვაგვარად. ზოგიერთ სახელმწიფოში შე-
მოდებულია სამილიციო სისტემა, ამასთან სამხედ-
რო სამსახურისთვის ამზადებენ 8 წლის ასაკის სკო-
ლის ბავშვებსაც-კი! ზოგან, მაგალითად, ინგლისში,
უმაღლეს სასწავლებელთა სტუდენტები იღებენ
მეთაურთა მომზადებას, ასე რომ სტუდენტების
სახით ინგლისის მთავრობას ჰყავს სხვადასხვა სამხედ-
რო სპეციალობის ჯარის მეთაურები.

მაშასადამე, ყველგან — ლიტერატურაშიც, მთავ-
რობის სხვა ღონისძიებებშიც, არა მარტო სამხედ-
როში, არამედ სხვა დარგშიც შეგვიძლია შევამჩ-
ნიოთ სამხედრო მუშაობა, მზადება მომავალი ბრძო-
ლისთვის, რომ სახელმწიფო ძლიერი იყოს მოწინააღ-
მდეგეზე ჯარის რაოდენობით, შეიარაღების ხარისხი-
თა და რაოდენობით, საერთოდ მთელი სახელმწიფოს
მომზადებით, რომ მედგრად აწარმოოს შეიარაღე-
ბული ბრძოლა.

უკანასკნელი ცნობებით, კაპიტალისტურ ევრო-
პას თოფ ქვეშ ჰყავს ამჟამად 4 მილიონზე მეტი
ჯარისკაცი, ე. ი. ერთი მილიონით მეტი იმაზე,
რაც ჰყავდა მსოფლიო ომამდე. კაპიტალისტებს
ჰყავს, ან ასეთად ითვლება, სამხედრო სამსახური-
სათვის გამოსადეგი მთელი მოსახლეობა. ზოგან აღ-
რიცხვაზეა აყვანილი ქალები და ეწყობა მათი ორ
განიზაციები.

ჯარები გარდაქმნილია იმასთან შედარებით,
რაც იყო წარსული მსოფლიო ომის დროს. რადგა-
ნაც მოხდა ტენიკის გენვითარება, აპიტომ გაუმჯო-
ბესდა იარაღი, ამან თავის მხრით ზარალის შესა-
მცირებლად და იარაღის უკეთ მოსახმარებლად გა-
მოიწვია მებრძოლი ნაწილების სხვანაირად მოწყო-
ბა. ჯარების, როგორც ახლა ამბობენ, **გამანქანება**
(მაშინიზაცია) ხდება. ასეთ გამოთქმაში ის შინაარ-
სია, რომ ჯარს მეტი და მეტი ეძლევა ავტომატიუ-
რი იარაღი: ხელით მოსახმარი ტყვიისმფრქვეველი
(თოფი — ტყვიისმფრქვეველი), მძიმე ტყვიისმფრქვე-
ველი, სხვადასხვა ხელსაწყო საწაქლავი გაზების-
თვის და სხ.

სხვა ცნობები შემდეგ წერილში.



უკანასკნელი ტიპის ზარბაზანი.

ჭ ა დ რ ა კ ი

ჭადრაკი ძალიან საინტერესო თამაშია. ის ადამიანს სიფრთხილეს, წინდახედულებას აჩვენებს; თუ სადმე მართლდება თქმა—ასჯერ გაზომე და ერთხელ გამოსჭერო, ეს უპირველეს ყოვლისა ჭადრაკის თამაშშია გაპართლებული.

ჭადრაკი ადამიანში ანვითარებს დაკვირვების უნარს, ამახვილებს გონებას, ხასიათს აკაულებს, სიმტკიცეს ჰმატებს.

ლამაზად ნათამაშევი ხელი, გაბედული და რთული კომბინაცია, უეცარი იერიში ან და მოხერხებული თავდაცვა—ისეთსავე სიამოვნებას განაცდივენებს, ისევე ხიბლავს ადამიანს, როგორც საამო მუსიკის ზოსმენა, ნიჭიერი მსახიობის მხერა, ან და კარგი მხატვრული თხზულების წაკითხვა.


ჭადრაკის სამშობლო აღმოსავლეთია, კერძოთ ინდოეთი. როდის გამოიგონეს იგი, სავსებით გამორკვეული არ არის. ზოგის ფიქრით, ის ძველთაძველ დროს არის წარმოშობილი (ამპობენ, რომ ჭადრაკი არსებობს 6,000 წელიწადი), მაგრამ, ამ ბოლო დროის გამოკვლევების მიხედვით, ჭადრაკი დაახლოვებით ქ. წ. მესამე საუკუნის ამბავი უნდა იყოს.

ეხლა გადავიდეთ უკვე ჭადრაკის თამაშის გაკვეთილზე.


1-ლი გაკვეთილი.

რუკა და კოჭები.

ჭადრაკის რუკა (დაფა, ფიცარი) წარმოადგენს სწორ ოთხკუთხედს, რომელიც დაყოფილია შავ და თეთრ პატარა სწორ ოთხკუთხედებად—უჯრებად. ეს ორი ფერი ერთიმეორეს სცვლის. ამგვარად რუკა იყოფა რვა-რვა ვერტიკალურ და ჰორიზონტალურ რიგად. თვითეულ რიგში რვა-რვა უჯრაა, ასე რომ მთელი რუკა შესდგება 32 თეთრი და 32 შავი უჯრისაგან (იხ. დიაგრ. № 1)




დიაგრ. № 1.



თამაშის დროს რუკა ისე უნდა დაიდოს, რომ კუთხის თეთრი უჯრა ორივე მოთამაშის მარჯვენა მხარეს მოდიოდეს.

თვითეულ უჯრას თავისი პარობითი აღნიშვნა აქვს, რომელიც შემდეგ წესს ემყარება: ვერტიკალური რიგები აღინიშნება ლათინური ასოებით; a, b, c, d, e, f, g, h, ხოლო ჰორიზონტალური—ციფრებით: 1, 2, 3, 4, 5, 6, 7, 8.

იმ მხარეზე, სადაც თეთრი კოჭები ალაგია, მარცხენა კუთხის უჯრიდან იწყება ასოებითა და ციფრებით აღნიშვნა (იხ. დიაგრ. № 2). თითო ასო მარტო ერთ უჯრას როდი მიეკუთვნება; იგი მიეწერება ყველა დანარჩენ შვიდ უჯრას, რომელიც ვერტიკალურ ხაზზე დევს, ასე რომ თითო ასოთი რვა-რვა უჯრა აღინიშნება.



დიაგრ. № 2.

ასევე თვითეული ციფრი მიეკუთვნება ყველა უჯრას, რომელიც ჰორიზონტალურ ხაზზე დევს. ასოსა და ციფრის შეერთება ერთი რომელიმე უჯრის საკუთარ სახელს წარმოადგენს.

a 1 მთელ 64 უჯრაში ერთია მხოლოდ, ისევე როგორც a 8, b 3, f 5 და სხვა. ამა თუ იმ უჯრის აღსანიშნავად უნდა დაიწეროს ჯერ ასო და შემდეგ ციფრი.

გამოდის 1927 წ. გამოდის

თრკვირული საშინაო სასურათო

ქურნალი

მოზრდილთათვის

პიონერი

წელიწადი II

ქურნალი ს. ს. ს. რ. შველა სკოლებისათვის სავალდებულოა.

ლენინის სახელობის საქართველოს ბავშთა კომუნისტური ჯგუფების ეოველი წევრის, ორგანიზაციის ეოველი კოლექტივის, ბავშთა კომუნისტური მოძრაობის თვითეული ხელმძღვანელის, ბიბლიოთეკების და სამკითხველოების ვალდებულე-ბაა გამოიწერონ

პიონერი

მიიღება ხელის მოწერა 1927 წლისათვის.

ქურნალი ღირს გადაგზავნით:

- წელიწადში — 5 მან.
- ექვს თვეს — 3 მან.
- სამ თვეს — 1 მან. 50 კაპ.

სალკე ნომერი — 25 კაპ.

მისაგართი: ტფილისი, რუსთველის გამზირი, № 23, სახელგამი (მესამე სართული). „პიონერი“-ს და „ნაკადული“-ს რედაქცია.

ელსმენი — 23 — 16

რედაქტორი — სარკდაქსიო კოლეგია.