

მ. მ. სეაქაშვილი, ა. ვ. ბელაშვილი

საქართველოს  
მედიცინის ისტორია

ტომი III

საქართველო  
თბ ილი  
1956

მთავარი რედაქტორი—მეცნიერების დამსახურებული მოღვაწე, მედიცინის მეცნიერებათა დოქტორი, პროფესორი დ. გ. შამაშთაფრიშვილი.

მთავარი რედაქტორის მოადგილე—სსრ კავშირის მეცნიერებათა აკადემიის წევრ-კორესპონდენტი, საქართველოს სსრ მეცნიერებათა აკადემიის აკადემიკოსი, ფილოლოგიურ მეცნიერებათა დოქტორი, პროფესორი გ. ხ. ახვლედიანი.

სარედაქციო კოლეგიის წევრები: სსრ კავშირის მედიცინის მეცნიერებათა აკადემიის წევრ-კორესპონდენტი, საქართველოს სსრ მეცნიერებათა აკადემიის აკადემიკოსი, მედიცინის მეცნიერებათა დოქტორი, პროფესორი ა. პ. წულუკიძე; საქართველოს სსრ მეცნიერებათა აკადემიის აკადემიკოსი, მედიცინის მეცნიერებათა დოქტორი, პროფესორი ვ. ყ. ულენტი; ისტორიულ მეცნიერებათა დოქტორი, პროფესორი გ. ა. მელიქიშვილი; მედიცინის მეცნიერებათა დოქტორი, პროფესორი ი. ტ. მენთეშაშვილი; მედიცინის მეცნიერებათა დოქტორი, პროფესორი გ. ვ. კვიციანი; ისტორიულ მეცნიერებათა კანდიდატი, დოცენტი ვ. ნ. გაბაშვილი.

**ქართული მედიცინა**  
**V—XVIII**  
**საუკუნეებში**

წიგნი 1

## წინასიტყვაობა

1957 წელს სრულდება ორმოცი წელი მას შემდეგ, რაც გაიმარჯვა დიდმა ოქტომბრის სოციალისტურმა რევოლუციამ. ამ ოთხი ათეული წლის მანძილზე საბჭოთა ხალხმა მარქსიზმ-ლენინიზმის უძლეველი დროშით, სახელოვანი კომუნისტური პარტიის ხელმძღვანელობით, მიაღწია მსოფლიო-ისტორიულ მნიშვნელობის წარმატებებს სოციალიზმის აშენების საქმეში და დღეს ძლევამოსილად აშენებს კომუნისტურ საზოგადოებას.

ოქტომბრის რევოლუციის გამარჯვებისთანავე, კომუნისტურმა პარტიამ და საბჭოთა მთავრობამ, საბჭოთა სახელმწიფოს დამაარსებელმა ვ. ი. ლენინმა განსაკუთრებული ყურადღება მიაქციეს მშრომელთა ჯანმრთელობის დაცვის საქმეს.

ოქტომბრის რევოლუციის გამარჯვების შემდეგ, პირველად კაცობრიობის ისტორიაში, მედიცინა დაყენებულ იქნა მშრომელთა ფართო მასების ჯანმრთელობის დაცვის სამსახურში.

ჯანმრთელობის დაცვის საქმე სახელმწიფოებრივ საქმედ იქცა, მასზე ზრუნვა სახელმწიფომ იკისრა.

საბჭოთა ხელისუფლების არსებობის განვლილ პერიოდში, კომუნისტური პარტიისა და საბჭოთა ხელისუფლების დაუღალავი მზრუნველობის შედეგად, მედიცინამ უდიდეს წარმატებებს მიაღწია როგორც თეორიის, ისე პრაქტიკის სფეროში. გრანდიოზულად გაიზარდა სამკურნალო-პროფილაქტიკურ დაწესებულებათა ქსელი. პროფილაქტიკურ მიმართულებას დიდი გასაქანი მიეცა, რაც, როგორც ცნობილია, საბჭოთა მედიცინის ერთერთ უმნიშვნელოვანეს მონაპოვარს წარმოადგენს.

ჩვენში ყოველწლიურად იზრდება თანხები, რომელსაც სახელმწიფო ხარჯავს ჯანმრთელობის დაცვასა და ფიზიკურ კულტურაზე. ასე მაგალითად, თუ 1955 წელს ამ საქმისათვის გამოყოფილი იყო 30,3 მილიარდი მანეთი, 1956 წელს გამოყოფილია 4,7 მილიარდი მანეთით მეტი, ე. ი. 35 მილიარდი მანეთი.

ჩვენს ქვეყანაში, მიღწეული საერთო წარმატებების შედეგად, საგრძობლად გაიზარდა მოსახლეობის რაოდენობა. მეხუთე ხუთწლეულის მანძილზე საბჭოთა კავშირის მოსახლეობა 16300 ათასი ადამიანით გაიზარდა. ამასთან ერთად, მნიშვნელოვნად გაიზარდა ადამიანის სიცოცხლის ხანგრძლიობა. თუ ამ მხრივ არსებულ მდგომარეობას შევადარებთ წარსულს, ენახავთ, რომ საბჭოთა კავშირში სიცოცხლის საშუალო ხანგრძლიობა, დაახლოებით, ორჯერ უფრო მეტია, ვიდრე მეფისდროინდელ რუსეთში.

არნახულად გაიზარდა უმალღესი სამედიცინო სასწავლებლების და სამეცნიერო-კვლევითი დაწესებულებების ქსელი. მნიშვნელოვნად გაუმჯობესდა სამედიცინო პერსონალის მომზადების საქმე. 1941 წ. პირველი იანვრისათვის საბჭოთა კავშირში მუშაობდა 140,8 ათასი ექიმი, ხოლო 1955 წლის პირველი ივლისისათვის კი 299 ათასი ექიმი. რაც შეეხება საშუალო სამედიცინო განათლებას

მქონე მუშაკებს—1941 წლის პირველი იანვრისათვის მათი რიცხვი უდრიდა 393,2 ათასს, ხოლო 1955 წლის პირველი ივლისისათვის კი 731,1 ათასს<sup>1</sup>.

საბჭოთა მედიცინას გააჩნია უდიდესი წარმატებები მეცნიერული მუშაობის სფეროში.

საბჭოთა კავშირში, მეცნიერებათა აკადემიასთან ერთად, არსებობს სამედიცინო მეცნიერებათა აკადემია, რომელიც მედიცინის დარგში საბჭოთა მეცნიერული აზროვნების უდიდეს ცენტრს წარმოადგენს. მის ინსტიტუტებში, მოკავშირე რესპუბლიკების მეცნიერებათა აკადემიების სათანადო ინსტიტუტებში, აურაცხელ სამეცნიერო-კვლევით დაწესებულებებში, სამედიცინო ინსტიტუტების კლინიკებში და კათედრებზე, საავადმყოფოების, პოლიკლინიკების და სხვა სამედიცინო დაწესებულებების მთელ ქსელში უდიდესი მეცნიერული მუშაობა მიმდინარეობს.

საბჭოთა საქართველოს მშრომელებმა, საბჭოთა კავშირში გაერთიანებულ სხვა მოძმე ხალხებთან ერთად, დიდი წარმატებები მოიპოვეს ჯანმრთელობის დაცვის საქმეში.

ჩვენს რესპუბლიკაში, სხვა უმაღლეს სასწავლებლებთან ერთად, არსებობს უმაღლესი სამედიცინო განათლების კერა—თბილისის სახელმწიფო სამედიცინო ინსტიტუტი.

1922/23 წლიდან მოყოლებული, 1956 წლის ჩათვლით, თბილისის სახელმწიფო სამედიცინო ინსტიტუტმა მოამზადა და გამოუშვა 11985 ექიმი, 2532 სტომატოლოგი და 1519 პროფიზორი, ე. ი. სულ 16036 მაღალი კვალიფიკაციის მქონე სამედიცინო დარგის მუშაკი.

თბილისის სახელმწიფო სამედიცინო ინსტიტუტში დაცულია 173 სალოქტორო და 686 საკანდიდატო დისერტაცია.

სამედიცინო ინსტიტუტთან ერთად, საქართველოში არსებობს ექიმთა დახელოვნების ინსტიტუტი, რომელიც დიდ მუშაობას ეწევა ექიმთა კვალიფიკაციის ამაღლებისა და დახელოვნების საქმეში. ამავე დროს, ეს ინსტიტუტი წარმოადგენს საბჭოთა საქართველოში მედიცინის დარგში სამეცნიერო მუშაობის მეტად მნიშვნელოვან კერას.

აღნიშნულ ინსტიტუტებთან ერთად, ჩვენში არსებობს მთელი რიგი სამეცნიერო-კვლევითი ინსტიტუტები. ისინი დაკომპლექტებულია მაღალკვალიფიციური სპეციალისტებით, რომლებიც ნაყოფიერ მუშაობას ეწევიან მედიცინის თეორიულ და პრაქტიკულ საკითხებზე.

ყველა ეს ინსტიტუტი თავის მუშაობას უქვემდებარებს მშრომელთა ჯანმრთელობის დაცვის საქმეს და უშუალო მონაწილეობას იღებს რესპუბლიკის სამკურნალო-პროფილაქტიკურ დაწესებულებათა ქსელის მუშაობაში.

საქართველოს მედიცინის თვლსაჩინო წარმომადგენლები არჩეული არიან საბჭოთა კავშირის სამედიცინო მეცნიერებათა აკადემიის და საქართველოს სსრ მეცნიერებათა აკადემიის აკადემიკოსებად და წევრ-კორესპონდენტებად. საქართველოს სსრ მეცნიერებათა აკადემიაში არსებობს ბიოლოგიისა და მედიცინის მეცნიერებათა განყოფილება, რომელიც თავის შემადგენლობაში აერთიანებს სხვადასხვა სამედიცინო დარგში მომუშავე რამდენიმე სამეცნიერო-კვლევით

<sup>1</sup> იხ. „სსრ კავშირის სახალხო მურწნობა“. სტატისტიკური კრებული, სახელგამი 1956 წ.

ინსტიტუტს. ამ ინსტიტუტებში წარმოებს ნაყოფიერი შემოქმედებითი სამეცნიერო მუშაობა თანამედროვე მედიცინის აქტუალურ საკითხებზე.

საბჭოთა საქართველოში მედიცინის დარგში მიღწეული წარმატებები განუყოფელია და ორგანულად შერწყმულია იმ წარმატებებთან, რომლებიც გააჩნია საბჭოთა კავშირში გაერთიანებულ ყველა საბჭოთა რესპუბლიკას.

საბჭოთა კავშირის კომუნისტური პარტია საბჭოთა მედიცინის, ჯანმრთელობის დაცვის მთელი სისტემის მუშაების, თვალუწვდენელი საბჭოთა ქვეყნის სამედიცინო დარგის ურიტხეი არმიის წინაშე აყენებს ამოცანას, რათა კიდევ უფრო გაუმჯობესდეს და განვითარდეს ხალხის ჯანმრთელობის დაცვა, კიდევ უფრო ფართო გაქანება მიეცეს სამკურნალო და პროფილაქტიკურ საქმიანობას, ამაღლდეს სამკურნალო და სანიტარულ დაწესებულებათა მუშაობის კულტურა, პრაქტიკაში დანერგილ იქნას სამედიცინო მეცნიერების უახლესი მიღწევები.

უდიდესი ამოცანებია დასახული საბჭოთა ჯანმრთელობის დაცვის ორგანოების წინაშე საბჭოთა კავშირის კომუნისტური პარტიის XX ყრილობის დირექტივებში შეექცევა ხუთწლიანი გეგმის შესახებ.

საბჭოთა კავშირში, ყველა მოკავშირე რესპუბლიკაში, მედიცინის, ხალხის ჯანმრთელობის დაცვის საქმის განვითარება ეპოქალური მოვლენაა. საბჭოთა მედიცინის ისტორია მშობლიური მედიცინის ისტორიის ყველაზე მნიშვნელოვან ნაწილს წარმოადგენს და იგი გულდასმით შესწავლას საჭიროებს. ამ მიმართულებით საბჭოთა კავშირში ფართოდაა გაშლილი მუშაობა. უკვე გამოქვეყნებულია საფუძვლიანი გამოკვლევები და მონოგრაფიები, დასტამბულია მრავალი სტატია საბჭოთა მედიცინის და ჯანმრთელობის დაცვის ისტორიის მნიშვნელოვან საკითხებზე. გაცხოველებული და ნაყოფიერი მუშაობა წარმოებს ჩვენი სოციალისტური სამშობლოს დედაქალაქში, მოსკოვში, მოკავშირე რესპუბლიკებში. ამ ამოცანის გადასაჭრელად ჩვენს რესპუბლიკაშიც წარმოებს გარკვეული მუშაობა და უნდა ვიფიქროთ, რომ შორს აღარ არის ის დრო, როდესაც დაიწერება საბჭოთა საქართველოში მედიცინის და ჯანმრთელობის დაცვის განვითარების ისტორია.

საბჭოთა ეპოქის ცხოვრების და კულტურის ისტორიის შესწავლასთან ერთად, მეცნიერები ჩვენი ხალხების წარსულს, მათი ძველი კულტურის ისტორიასაც სწავლობენ.

წარსულში მრავალი ისტორიული ქარტეხილისა და უმძიმეს ვითარებათა მიუხედავად, საბჭოთა კავშირში გაერთიანებულმა ხალხებმა, საუკუნეების მანძილზე, არა მარტო დაძვდნენ თავისი ფიზიკური არსებობა, მშობლიური მიწა-წყალი, ენა და, საერთოდ, თავისი ეროვნული სახე, არამედ შემოინახეს თავიანთი კულტურა.

ხალხის კულტურულ მონაპოვართა განუყრელ ნაწილს მისი მედიცინაც წარმოადგენს.

საბჭოთა მეცნიერების მიერ გამოქვეყნებულია მრავალი მნიშვნელოვანი ნაშრომი, როგორც საბჭოთა კავშირის, ისე სხვა ქვეყნების მედიცინის წარსულის შესახებ. მთელ რიგ მოძმე რესპუბლიკებში გამოქვეყნებულია სამეცნიერო ნაშრომები, რომლებიც შეეხება მთლიანად მედიცინის ან მისი ცალკეული დარგების ისტორიას, როგორც საბჭოთა ხანაში, ისე რევოლუციამდელ პერიოდ-

ში<sup>1</sup>. არსებული მასალა ცხადად მეტყველებს, რომ საბჭოთა კავშირის ხალხები დიდი ისტორიული კულტურის შემქმნელი და მატარებელი არიან, ხოლო ამ ისტორიულ კულტურასთან მჭიდროდ არის დაკავშირებული ის უდიდესი მონაპოვარი, რომელიც მათ მედიცინის დარგშიც მოიპოვეს.

ქართველმა ხალხმა, უხსიავარი დროიდან, უაღრესად მდიდარი საჰედიცინო კულტურა შექმნა.

მიუხედავად ამისა, საქართველოში საბჭოთა ხელისუფლების გამარჯვებამდე, ქართველი ხალხის ისტორიული მონაპოვარი მედიცინის დარგში სპეციალური კვლევის საგანი არ გამხდარა. ნათქვამი, რასაკვირველია, იმას როდი ნაშნავს, რომ ამ მიმართულებით გარკვეული ნაბიჯები არავის არ გადაუდგამს. არა, ქართველი ხალხის ამ საგანძურს თავისი მოტრფიალენი და მეურვეები ჰყავდა.

ჯერ კიდევ სულ ხან-საბა ორბელიანმა, ვახტანგ VI და იმ დროის განსწავლულმა ადამიანებმა მოჰკიდეს ხელი ქართული სამედიცინო ხელნაწერების შეგროვებისა და დამუშავების საქმეს. ამ მხრივ, აღსანიშნავია, აგრეთვე, პეტერბურგსა და მოსკოვში ჩასულ განსწავლულ ქართველთა (იოანე ბატონიშვილი და სხვ.) მოღვაწეობა.

მე-19 საუკუნის მეორე ნახევარში არა ერთმა ენთუზიასტმა დაიწყო ქართული სამედიცინო ხელნაწერების შეგროვება. ასე მაგალითად, ექიმმა ბახუტაშვილმა ქართულ გაზეთებში განცხადებაც კი გამოაქვეყნა თხოვნით, რომ მისთვის მიეწოდებინათ აღნიშნული ხასიათის ხელნაწერები.

ანალოგიურ ცდებს, ქართული სამედიცინო წარსულის შესწავლის მიზნით, ადგილი ჰქონდა ექ. დ. ერისთავის და სხვ. მხრივ.

ქართულ და რუსულ ჟურნალ-გაზეთებში ძველი ქართული მედიცინის შესახებ სტატიებიც დაიბეჭდა.

1857 წელს ნ. ბერძენოვმა «Кавказский календарь»-ში გამოაქვეყნა სტატია ქართული მედიცინის შესახებ. როგორც ჩანს, ქართული მედიცინის წარსულით დაინტერესებული ყოფილა დანიელ ჰონქაძე. მას ნ. ბერძენოვისათვის შესასწავლად გადაუცია ძველი სამედიცინო ხელნაწერი. ამავე საკითხზე 1901 წელს გამოაქვეყნა წერილი ი. ალხაზიშვილმა. უნდა აღინიშნოს ექ. იაშვილის ღვაწლი ქართული სამედიცინო ხელნაწერების შეგროვება-შესწავლის საქმეში. ცალკეული წერილების გარდა, მან 1905 წელს გამოაქვეყნა თავისი ცნობილი ნაშრომი: «Медицина в Закавказском крае», რომელიც, ზოგიერთი ხარვეზის მიუხედავად, იმ დროს თვალსაჩინო ნაბიჯს წარმოადგენდა საქართველოს მედიცინის ისტორიის შესწავლის საქმეში. ამის გარდა, უფრო ადრე, ი. გძელიევის ხელის მოწერით დასტამბული იყო წერილი იმ ხალხური სამკურნალო ხერხების შესახებ, რომელთაც ქართველები წარსულში მიმართავდნენ ყვავილის დროს.

ს. შამალაძემ გამოაქვეყნა წერილი კრილობების მკურნალობის დროს ქართულ ხალხურ მედიცინაში ხმარებული საშუალებების შესახებ და სხვ.

<sup>1</sup> იხ. Д. М. Российский—«История отечественной медицины и здравоохранения»—Библиография под редакцией Б. Д. Петрова. Медгиз, 1956 г.

ამ საქმის დიდი გულშემატიეარნი—ენტუზიასტები სხვა ეროვნების ექიმთა წრიდანაც გამოჩნდნენ. საერთოდ ძველი ქართული მედიცინას, განსაკუთრებით კი ქართული ხალხური მედიცინის შესწავლას, მათ დიდი მონდომებით და სიყვარულით მოჰკიდეს ხელი და ამ მიმართულებით ძალიან სასარგებლო საქმე გააქეთეს, რითაც დიდი ამაგი დადეს ქართველი ხალხის კულტურის ამ მეტად მნიშვნელოვან სფეროს.

ასე მაგალითად, ი. პ ა ნ ტ ი უ ხ ვ მ ა გამოაქვეყნა მთელი რიგი გამოკვლევები ქართული მედიცინის სხვადასხვა საკითხებზე. ი. პანტიუხოვის შრომებთან ერთად, აღსანიშნავია ქართული მედიცინის საკითხებზე რუსულ ენაზე დასტამბული ი. მ ი ნ კ ე ვ ი ჩ ი ს საფუძვლიანი შრომები. ქართულ ხალხურ სამკურნალო საშუალებებს შეეხება ა. შ უ რ ი გ ი ნ ი ს და ნ. ლ ო პ ა ტ ი ნ ი ს წერილები. ქართული ხალხური მედიცინის საკითხებს უძღვნა თავისი წერილი მ. ს კ ო რ ო ვ მ ა; ზოგიერთი დაავადების საწინააღმდეგოდ ხმარებულ ხალხურ საშუალებებს შეეხება რ ე ი ნ გ ა რ დ ტ ი ს ნაშრომი; ა. ე ი ზ ე ს ე რ მ ა ნ მ ა, თავის წერილში „ათი წელი კავკასიაში“, სპეციალური ადგალი დაუთმო იმ ღონისძიებებს, რომელთაც დაავადების დროს მიმართავდნენ ადგილობრივი მცხოვრებნი.

ქართული მედიცინის ისტორიის სხვადასხვა საკითხებს, მეტნაკლებად, შეეხო ქართველ ისტორიკოსთა, ლიტერატურის მკვლევართა მნიშვნელოვანი ნაწილი. განსაკუთრებით დიდი ამაგი მიუძღვის ი ვ ა ნ ე ჯ ა ვ ა ხ ი შ ვ ი ლ ს, რომელიც დიდად იყო დანტერესებული ქართული მედიცინის ისტორიით. იგი თავის შრომებში არაერთხელ შეეხო ქართული მედიცინის ისტორიის სხვადასხვა საკითხს, ხოლო საქართველოში ინპალაციური და ბალნეოლოგიური მკურნალობის ისტორიას მიუძღვნა მოცულობით პატარა, მაგრამ მეტად ფასოვანი და საინტერესო სპეციალური შრომა. არსებობს ცნობა იმას შესახებ, რომ მსცოვან მეცნიერს სპეციალური გამოკვლევა ჰქონდა შესრულებული საქართველოს მედიცინის ისტორიას შესახებ. მას ამ თემაზე სხვადასხვა ადგილას მოხსენებებიც კი გაუკეთებია, მაგრამ თვით შრომა თავის სიცოცხლეში არ გამოუქვეყნებია და მისი მიკვლევა დღემდე ვერ მოხერხდა.

საქართველოს მედიცინის ისტორიის შესახებ პატარა შრომა გამოაქვეყნა აგრეთვე ზ ა ქ ა რ ი ა ჭ ი ჭ ი ნ ა ძ ე მ. გარდა ამისა, ხელნაწერის სახით შემონახულია ამ საკითხზე მისი უფრო ვრცელი ნაშრომი.

როგორც ჩანს, ზაქარია ჭიჭინაძეს ბევრი ძველი სამედიცინო ხელნაწერუნახავს, ბევრი მათგანიდან უსარგებლია კიდევ ზემოაღნიშნული ნაშრომას დაწერის დროს, მაგრამ, სამწუხაროდ, მთელი რიგი მეტად მნიშვნელოვანი საშედიცინო ხელნაწერები, რომელთა შესახებაც მოგვითხრობს ზ. ჭიჭინაძე, ჯერჯერობით მიკვლეულნი არ არის და არც არაფერი ვიცით, თუ რა ბედი ეწვია მათ.

ზ. ჭიჭინაძის მიერ ნახული ძველი ქართული სამედიცინო ხასიათის ხელნაწერებიდან მნიშვნელოვანი ნაწილი ქართული ორიგინალური, ხოლო მეორე ნაწილი კი თარგმნილი ნაწარმოებები ყოფილა.

მისი თქმით, ქართულ ენაზე თარგმნილ სამედიცინო ხელნაწერებს შორის ყოფილა ჯალინოზის (გალენის) და ბალრატის (ანუ ჰიპოკრატეს) ნაწარმოებები.

ქართულ ორჯინალურ სამედიცინო ხელნაწერებს შორის ის ასახელებს ისეთებსაც, რომლებიც დატულია და ზოგი მათგანი ამჟამად დასტამბულიც



არის, მაგრამ მის მიერ ნახული ხელნაწერების ერთი ნაწილი კი ჭერჯერობით მიკვლეული არ არის.

ასე მაგალითად, იგი აღწერს ზაქარაა მამიდაშვილის კარაბადინს (ამ კარაბადინის რამდენიმე ეგზემპლარი ნახული აქვს ზ. კიკინაძეს), რომელიც ეხებოდა ისეთ ნერვულ დაავადებებს, როგორიცაა თავის ტკაველი და მისი გარკვეული სახე—შაკიკი, თავბრუსხვევა, უძილობა, დამბლა და სხვ. ყელ-ყურ-ცხვირის სნეულებანი, შინაგანი ორგანოების დაავადებანი, კრალობები, მოტეხილობანი და სხვ. ეს კარაბადინი, ავტორის თქმით, მეთორმეტე, ან მეცამეტე საუკუნეში უნდა ყოფილიყო დაწერილი.

ამის შემდეგ, ზაქარაა კიკინაძე ასახელებს მის მიერ ნახულ ბაგრატ ბატონიშვილის კარაბადინს, რომელიც მეთოხმეტე საუკუნის ძველი უნდა ყოფილიყო. მას უნახავს იმავე ხანის მეორე ქართული კარაბადინი, რომელიც როსტომ ექიმის კარაბადინის სახელწოდებით ყოფილა ცნობილი. მისი ავტორი როსტომ ექიმი, ბაგრატ ბატონიშვილის მიმდევარი, გამოჩენილი მკურნალი ყოფილა.

ზაქარაა კიკინაძეს მიუკვლევია, აგრეთვე, ე. წ. გრიგოლ ექიმის კარაბადინისათვის. გრიგოლ ექიმს ეს ნაწარმოები ძველი ქართული სამედიცინო წიგნების მიხედვით დაუწერია XVI საუკუნეში. აღნიშნული კარაბადინიდან ზ. კიკინაძეს მოტანილი აქვს შემდეგი მეტად საინტერესო ადგილი: „ექიმობა ორი არს, ერთი მეცნიერება და მეორე მეცნიერების მოხმარება“. ეს ადგილი გვაფიქრებინებს, რომ გრიგოლ ექიმისათვის ცნობილი ყოფილა გამოჩენილი ქართველი მოაზროვნის, ფილოსოფოსისა და ბუნებისმეტყველის, მედიცინაში განსწავლული პიროვნების იო ან ე პ ე ტ რ ი წ ი ს შეხედულებები და მისი ეპოქის სამედიცინო ხელნაწერები.

დიდად საინტერესოა ზ. კიკინაძის ცნობა ანტონ ექიმის კარაბადინის შესახებ. ანტონ ექიმი XVI საუკუნეში კარის ექიმი ყოფილა, მას საექიმო სკოლაც დაუარსებია და კარაბადინი შეუდგენია.

ზ. კიკინაძე წერს: „ანტონ ექიმისაგან შედგენილი კარაბადინი მე ენახე 1878 წელს, შუამთის მონასტერში, რომელსაც სათაურად ეწერა—„კარაბადინი მართალი და ჭეშმარიტი სხვათა ძველთა კარაბადინებიდან ზედდამატებით გადმოწერილი და შეესებული კახეთის მეფის ალექსანდრეს კარის მკურნალ ექიმის ანტონისაგან“. კარაბადინის ბოლოში მიწერილი ყოფილა: „გადიწერა ესე მართალი და ჭეშმარიტი „კარაბადინი“ კახეთის შუამთის მონასტერს, ხეთია უღირისის წაგნობრის 1753 წ. ეს კარაბადინი ერთ ქართველ ბერს ჰქონდა, მან მე ჩუქებით, ან სყიდვით არ მომცა, ბერი შემდეგ კახეთიდან იერუსალიმს წავიდა, წიგნი თან წაიღო თუ კახეთში დასტოვა ამისი არა ვიცი რა“.

ზ. კიკინაძეს უნდა ქონდეს ნახული აგრეთვე ე. წ. ზურაბ ექიმის კარაბადინი. ზურაბ ექიმს, ზ. კიკინაძის გადმოცემით, უნდა ეცხოვრა და სამედიცინო ასპარაზზე ემოღვაწუნა მეთექვსმეტე საუკუნის დასასრულსა და 1650 წელს შუა.

ზ. კიკინაძე ლაპარაკობს მეორე ზურაბ ექიმის შესახებაც, რომელიც უფრო მოგვიანებით ცხოვრობდა.

ჩვენს ავტორს უნახავს, აგრეთვე, კარაბადინი, რომელიც XVII საუკუნის უნდა ყოფილიყო. იგი დაყოფილი ყოფილა ორმოც თავად, იმ დროისათვის, როდესაც კარაბადინი ზ. კიკინაძის ხელში მოხვდა, მას პირველი ხუთი თავი კლებია. ზ. კიკინაძეს ნახული ქონია, აგრეთვე, ქართული ხელნაწერი, რომელსაც „მაჯის მკურნალობა“ ეწოდებოდა და სხვ.

ზაქარია ქიქინაძის მიერ დასახელებული კარაბადინების შესახებ რაიმე გარკვეული მოსაზრების გამოთქმა, ცხადია, შეუძლებელია, ვადრე ისინი მიკვლეული და სათანადოდ შესწავლილი არ იქნება.

ჩვენამდე მოღწეული მთელი რიგი სამედიცინო ხელნაწერების შეგროვებასა და შემონახვაში დიდი როლი შეასრულა ილია ჭავჭავაძემ. მის სახელთან განუყრელად არის დაკავშირებული ეს მეტად მადლიანი საქმე. დიდი ილიას ინიციატივით შექმნილმა „ქართველთა შორის წერა-კითხვის გამავრცელებელმა საზოგადოებამ“ ერთ-ერთმა პირველმა დააწყო ძველი ქართული ხელნაწერების და მათ შორის საექიმო ხელნაწერების შეგროვება. აღნიშნული საზოგადოების მიერ ამ მიმართულებით ჩატარებულმა მუშაობამ დიდი სამსახური გაუწია ქართული მედიცინის წარსულის შესწავლის საქმეს.

საქართველოში საბჭოთა ხელისუფლების დამყარების შემდეგ შეიქმნა მეცნიერებისა და კულტურის განვითარების არნახული პირობები.

საქართველოს ისტორიული წარსულის შესწავლას ეხლა უკვე ხელი მოჰკიდეს მძლავრმა სამეცნიერო კოლექტივებმა. ძველი ქართული ხელნაწერების გამოვლინება, შეკრება და შესწავლა, არქეოლოგიური ძიებანი, მატერიალური კულტურის ძეგლების აღდგენა-დაცვა და სხვ. სახელმწიფოებრივ საქმედ იქცა.

ყურადღება მიაქცა, აგრეთვე, საქართველოს მედიცინის ისტორიის შესწავლის საქმესაც. ამ დარგში დიდი ენტუზიაზმით მუშაობდა ექიმი ვლ. კოტეტიშვილი, რომელმაც შეისწავლა და გამოსცა ქართულ ენაზე არსებული სამედიცინო ხასიათის სამი მეტად მნიშვნელოვანი ხელნაწერი: „უსწორო კარაბადანი“, „წიგნი სააქიმოი“ და „იადიგარ დაული“. ამასთან ერთად, გამოცემულ ტექსტებს მან დაურთო ნარკვევი ქართული მედიცინის ისტორიის შესახებ. მანვე ქართულიდან რუსულად თარგმნა „წიგნი სააქიმოი“. ეს უკანასკნელი ჯერ გამოცემული არ არის. თავის დროზე ის საქართველოს სსრ მეცნიერებათა აკადემიის აკადემიკოსის, მეცნიერების დამსახურებული მოღვაწის, პროფ. კ. ერისთავის ხელის შეწყობით შექმნილ იქნა თბილისის სახელმწიფო სამედიცინო ინსტიტუტის მედიცინის ისტორიის კათედრის მიერ და აღნიშნულ კათედრაზე ინახება. ექ. ვლ. კოტეტიშვილმა დიდი სამსახური გაუწია ქართული მედიცინის ისტორიის შესწავლას.

ქართული მედიცინის ისტორიის, კერძოდ, ჩვენში მორფოლოგიის და ფიზიოლოგიის განვითარებას ისტორიის საკითხებით დიდად არის დაინტერესებული და ამ სფეროში სპეციალურ მუშაობასაც ეწევა აკადემიკოსი ივანე ბერატაშვილი. 1955 წელს გამოქვეყნებულ ნაშრომს—„კუნთოვანისა და ნერვული სისტემის ზოგადი ფიზიოლოგია“ აკადემიკოსმა ივანე ბერიტაშვილმა სპეციალური თავი დაურთო შემდეგი სახელწოდებით: „ფიზიოლოგიის განვითარების მოკლე ისტორია“. ეს დამატება შემდეგ ნაწილებს შეიცავს:

1. ანატომია-ფიზიოლოგიის განვითარება უძველესა დროიდან მეცნიერებათა აღორძინების ეპოქამდე (მე-15 საუკუნემდე).

2. ანატომია-ფიზიოლოგიის განვითარება ევროპაში მეცნიერებათა აღორძინების ეპოქიდან XX საუკუნემდე.

3. ფიზიოლოგიის განვითარება სეჩენოვამდე.

4. რუსული ფიზიოლოგიის სკოლები (სეჩენოვის, პავლოვისა და ვედენ-სკის) და მათი დამსახურება ზოგადი ფიზიოლოგიის განვითარებაში.

5. ანატომიურ-ფიზიოლოგიური ცნობები საქართველოში ბევრი დროიდან მე-20 საუკუნემდე.

მედიცინის ისტორიის საკითხებზე შესრულდა სადისერტაციო შრომები თბილისის ექიმთა დახელოვნების ინსტიტუტში: ინსტიტუტის ქირურგიის კათედრაზე (გამგე—სსრ კავშირის სამედიცინო მეცნიერებათა აკადემიის წევრ-კორესპონდენტი, საქართველოს სსრ მეცნ. აკადემიის აკადემიკოსი, მეცნიერების დამსახურებული მოღვაწე ა. პ. წუ ლ უ კ ი ძ ე) ი. ი. ნ ი ქ ბ ა ძ ი ს მიერ შესრულებულია და 1953 წელს დაცულია სადოქტორო დისერტაცია თემაზე — «Материалы по истории хирургии в Грузии». ამავე ინსტიტუტის თვალის სნეულებათა კათედრაზე (გამგე—პროფ. ნ. გ. ხ რ ა მ ე ლ ა შ ვ ი ლ ი) შესრულდა მ. ს. შ ე ნ გ ე ლ ი ა ს საკანდიდატო დისერტაცია თემაზე «ნარკვევები ოფთალმოლოგიის ისტორიიდან საქართველოში» (დისერტაცია დაცულია 1953 წელს და შემდეგ, ახალი მასალის დამატებით, დასტამბულიც არის). საქართველოს სსრ ჯანდაცვის სამინისტროს პროფ. მ. ასათიანის სახელობის ფსიქიატრიის სამეცნიერო-საკვლევ ინსტიტუტში (დირექტორი—სსრ კავშირის სამედიცინო მეცნიერებათა აკადემიის წევრ-კორესპონდენტი, საქართველოს სსრ მეცნიერებათა აკადემიის აკადემიკოსი, მეცნიერების დამსახურებული მოღვაწე, პროფ. ა. დ. ზ უ რ ა ბ ა შ ვ ი ლ ი) სამედიცინო ინსტიტუტის მედიცინის ისტორიის კათედრის კონსულტაციით შესრულდა მ. თ. წო წო რ ი ა ს საკანდიდატო დისერტაცია—«მასალები ფსიქიატრიის ისტორიისათვის საქართველოში უძველესი დროიდან XIX საუკუნის დასასრულამდე» (დისერტაცია დაცულია 1953 წელს) და სხვ.

მთელმა რიგმა სხვა ავტორებმა ქართულ და რუსულ ენაზე გამოაქვეყნეს ნაშრომები საქართველოს მედიცინის ისტორიის საკითხებზე. ასე, მაგალითად, გამოქვეყნებული არის გ. ზ. ფ ი ც ხ ე ლ ა უ რ ი ს წერილი, პ. მ. ფ ი რ ფ ი ლ ა შ ვ ი ლ ი ს ნაშრომი და სხვ.—აღნიშნული ხასიათის შრომების სრული სია დართული აქვს მეორე წიგნს.

1943 წელს თბილისის სახელმწიფო სამედიცინო ინსტიტუტში ჩამოყალიბდა მედიცინის ისტორიის კათედრა, ხოლო 1945 წელს საქართველოს მეცნიერებათა აკადემიის აკადემიკოს ივანე ჯავახიშვილის სახელობის ისტორიის ინსტიტუტთან შეიქმნა ქართული მედიცინის ისტორიის განყოფილება.

კათედრასა და განყოფილებაში მედიცინის ისტორიის სხვადასხვა საკითხებზე მუშაობასთან ერთად განსაკუთრებული ყურადღება მიექცა საქართველოს მედიცინის ისტორიის დაწერის საქმეს. თავიდანვე ნათელი გახდა, რომ საქართველოს მედიცინის ისტორიის მთელ რიგ პრინციპულ, ზოგადი ხასიათის საკითხების გამოკვლევა-დადგენასთან ერთად, საჭირო იყო სათანადო მუშაობის წარმოება მედიცინის ცალკეული დარგების ისტორიის შესწავლის მიზნითაც.

გარდა ამისა, საჭირო გახდა ქართული მედიცინის ისტორიის შესახებ წარსულში გამოქვეყნებული მასალის შესწავლა. გამოარკვეა, რომ მასალა ბევრ შემთხვევაში ფასოვანა და საინტერესოა.

ამასთან ერთად, გვხვდება ისეთი ცალკეული შრომები საქართველოს მედიცინის ისტორიის შესახებ, სადაც ადგილი აქვს ისტორიული სინამდვილის ნებით თუ უნებლიე დამახინჯებებს. ამ შრომებში ქართული მედიცინა გამოცხადებული არის ამა თუ იმ ხალხის მედიცინას უბრალო განმეორებად, ანდა სხვადასხვა ხალხების მედიცინის ეკლექტურ შენაჩამად. უარყოფილი ანდა უგულვებელყოფილი არის ქართული მედიცინის დამახასიათებელი თავისებურებები, მისი ორიგინალური ხასიათი, განუყრელი კავშირი ქართველი ხალხის ეკონომიურ და პოლიტიკურ ცხოვრებასთან, მის მაღალ კულტურასთან, ფილოსოფიასა და სამეცნიერო აზროვნებასთან. ასეთი პოზიცია ყოველგვარ ნიადაგს მოკლებულია, არაფრით არ არის გამართლებული და სრული კატეგორიულობით უნდა იქნეს უარყოფილი.

რასაკვირველია, მრავალსაუკუნოებრივი ისტორიის მანძილზე სხვადასხვა ხალხებთან ურთიერთობის პროცესში, მედიცინის სფეროშიც ადგილი ქონდა ურთიერთგავლენას. ამიტომ სრულიად ნორმალურია, რომ ამ გავლენის კვალს საქართველოს მედიცინაშიც ვპოულობთ. თავის მხრივ კი ქართულ მედიცინის გავლენა, ბევრ შემთხვევაში მეტად შორს მიმავალი და ღრმა, მკვეთრად მოჩანს მთელი რიგი სხვა ქვეყნების მედიცინაში. ჩვენ ამ საკითხას ძიება, წინამდებარე წიგნის შექმნის პროცესში, ამოცანად არ დავვისახავს, თუმცა მომავალში ეს მეტად საინტერესო და ფრიადმნიშვნელოვანი საკითხი სპეციალური კვლევის საგნად გვაქვს წარმოდგენილი.

მასალით სარგებლობის და მისი განხილვის დროს, ჩვენ ამა თუ იმ ხელნაწერს ვიღებდით ისე, როგორც იგი დათარიღებული არის მისი გამომცემლის მიერ, ანდა, როგორც იგი წარმოდგენილია მუზეუმებსა და არქივებში.

ჩვენ კარგად გვესმის, რომ საკუთრივ სამედიცინო ხასიათის ხელნაწერების ტექსტების ნაწილი როგორც გამოცემული, ისე გამოუცემელი, უსათუოდ მოითხოვს შემდგომ კრიტიკულ შესწავლას, მათი ავტორების, დათარიღების დაზუსტებას და სხვა სახის სამუშაოს ისტორიულ-ფილოლოგიურ კრილში. მაგრამ, სანამ ეს მოხდებოდეს, ჩვენ თავს ნება მივეცით გვესარგებლა მასალით იმ სახით, როგორც იგი დღეისათვის არის წარმოდგენილი. აღნიშნულ მასალაში მოცემული სამედიცინო იდეები, შეხედულებები, დაავადებათა გაგება-მკურნალობა ჩვენი შესწავლის საგნად გავხადეთ. ტექსტებზე მომავალი სამეცნიერო კვლევა, რასაკვირველია, მთელ რიგ საკითხებს ახალ შუქს მოფენს, მაგრამ ჩვენი აზრით, წარმოდგენილი მასალა, ძირითადად, მაინც დარჩება. ამას საფუძველს ის გარემოებაც იძლევა, რომ დროის და შინაარსის მხრივ, ჩვენს მიერ განხილული მასალა, ძირითადად, ემთხვევა კრიტიკულად შესწავლილ და მეცნიერულად დადგენილ არასამედიცინო ხასიათის წერილობით ძეგლებში არსებულ მცარე, მაგრამ მეტად სარწმუნო სამედიცინო ხასიათის ცნობებს.

ცხადია, გვერდს ვერ აუუვლიდით ნათარგმნ ძეგლებსაც, რომლებიც ქართველი ხალხის მეცნიერული ინტერესების, ქართული სამედიცინო და საბუნებისმეტყველო ტერმინოლოგიის განვითარების ერთ-ერთ მაჩვენებელს წარმოადგენს.

საქართველოს სსრ მეცნიერებათა აკადემიის აკად. ივ. ჭავჭავაძის სახელობის ისტორიის ინსტიტუტის ქართული მედიცინის ისტორიის განყოფილებაში და თბილისის სახელმწიფო სამედიცინო ინსტიტუტის მედიცინის ისტორიის კათედრაზე მათი არსებობის მანძილზე (ქართული მედიცინის ისტორიის განყოფილება არსებობდა 1950 წლამდე) შესრულებული იყო სხვადასხვა ხასიათის შრომები საქართველოს მედიცინის ისტორიიდან. ეს შრომები მოსმენილი და განხილულია აღნიშნული განყოფილების და კათედრის გაერთიანებულ სხდომებზე, ხოლო ზოგიერთი მათგანი დასტამბულაც არის. ცალკეულ საკითხების დამუშავებაში სხვადასხვა დროს მონაწილეობა მიიღეს მედიცინის ისტორიის კათედრის და ქართული მედიცინის ისტორიის განყოფილების თანამშრომლებმა, ასპირანტებმა და მომავლებულმა ექიმებმა: კ. გეგელია, შ. გეგელია, ბ. გეგელია, ნ. ვაჩნაძე, ე. სეზიძე, ვ. კეცელია, ც. ჩხეიძე, ნ. ცომაია, ი. კობახიძე და სხვებმა.

ამასთან ერთად, აღნიშნულ განყოფილებაში და კათედრაზე შესრულებულია ათზე მეტა სადისერტაციო ნაშრომი (მათი უმრავლესობა უკვე დაცული არის), რომლებშიც გაშუქებულია საქართველოს მედიცინის ისტორიის სხვადასხვა საკითხი. ამ ნაშრომთაგან, ერთი ნაწილი შეეხება საქართველოს მედიცინის ისტორიის საბჭოთა პერიოდს, ნაწილი კი, ნაწილობრივ ან მთლიანად, ეხება საქართველოს მედიცინის წარსულს.

სადისერტაციო შრომების ერთი ნაწილი შესრულებულია კათედრისა და განყოფილების თანამშრომლების და ასპირანტების, ხოლო მეორე ნაწილი კი კათედრაზე სამეცნიერო მუშაობის მიზნით მომავლებულ ექიმების მიერ.

წიგნში მოთავსებული ორი თავი: „ავადმყოფის გამოკვლევის ხერხები“ და „მინაგანი სნეულებანი“, მთლიანად ეკუთვნის საქართველოს სსრ მეცნიერებათა აკადემიის აკად. ივ. ჭავჭავაძის სახელობის ისტორიის ინსტიტუტის ქართული მედიცინის ისტორიის განყოფილების ყოფილ ასპირანტს ექიმ ბაადურ ქრისტეფორეს-ძე რაჭველიაშვილს.

საქართველოს მედიცინის ისტორიის შესწავლის პროცესში როგორც ქართული მედიცინის ისტორიის განყოფილებას, ისე მედიცინის ისტორიის კათედრას დიდი დახმარება აღმოუჩინეს საქართველოს სსრ მეცნიერებათა აკადემიის პრეზიდიუმმა, საქართველოს სსრ მეცნიერებათა აკადემიის ივანე ჭავჭავაძის სახელობის ისტორიის ინსტიტუტის და თბილისის სახელმწიფო სამედიცინო ინსტიტუტის ხელმძღვანელებმა. სხვადასხვა საკითხებზე მეტად ძვირფასი და ავტორიტეტული კონსულტაციით დახმარება გაგიწია საქართველოს სსრ მეცნიერებათა აკადემიის ივ. ჭავჭავაძის სახელობის ისტორიის ინსტიტუტის არქეოლოგიის, ისტორიის, ეთნოგრაფიის განყოფილებებმა და წყაროთა პუბლიკაციის კომისიამ. დიდი დახმარება გაგიწიეს, აგრეთვე, საქართველოს სსრ სახელმწიფო მუზეუმის ხელნაწერთა და არქეოლოგიურმა განყოფილებებმა.

ლენინგრადში დაცულ ქართულ სამედიცინო ხელნაწერებით სარგებლობის საქმეში ყოველმხრივ ხელი შეგვიწყო ქ. ლენინგრადის სალტიკოვ-შჩედრინის სახელობის საჯარო ბიბლიოთეკამ და სსრ კავშირის მეცნიერებათა აკადემიის აღმოსავლეთმცოდნეობის ინსტიტუტის ხელნაწერთა განყოფილებამ.

თავის დროზე, საქართველოს სსრ მეცნიერებათა აკადემიის აკად. ივ. ჯავახიშვილის სახელობის ისტორიის ინსტიტუტის ქართული მედიცინის ისტორიის განყოფილების და თბილისის სახელმწიფო სამედიცინო ინსტიტუტის მედიცინის კათედრის მიერ, მომზადებული და 1950 წელს გამოცემული იქნა ზაზა ფანასკერტელის „სამკურნალო წიგნი“. ძველი ქართული მედიცინის ამ ძეგრფასი ძეგლის გამოცემაში განყოფილებისა და კათედრის თხოვნით მონაწილეობა მიიღეს პროფ. ი. აბულაძემ და დოც. კ. გრიგოლიამ. განსაკუთრებით აღსანიშნავია ის ამაგი, რომელიც ზაზა ფანასკერტელის „საექიმო წიგნის“ გამოცემაში მიუძღვის პროფ. ილია აბულაძეს. მისმა დაუღალავმა და ნაყოფიერმა მუშაობამ დიდად შეუწყო ხელი აღნიშნული წიგნის გამოცემას.

ვლ. კოტეტიშვილის მიერ გამოცემულ ძველი ქართული მედიცინის ზემოთ-დასახელებულ წერილობით ძეგლებთან ერთად, ზაზა ფანასკერტელის „სამკურნალო წიგნი“ ფართოდ არის გამოყენებული წინამდებარე ნაშრომში.

შესავალის ის ნაწილი, რომელიც კარაბადინის საკითხს შეეხება, ორიგინალში წაკითხული იყო სსრ კავშირის მეცნიერებათა აკადემიის წევრ-კორესპონდენტის, საქართველოს სსრ მეცნიერებათა აკადემიის აკადემიკოს გ. წერეთლის მიერ, რომელმაც ამ საკითხზე დაუზარებლად და გულისხმიერად დიდად მნიშვნელოვანი კონსულტაცია გაგვიწია.

წიგნის მესამე თავს, რომელიც შეეხება საქართველოში ძველად არსებულ წარმოდგენებს ადამიანის სხეულის აგებულებისა და ორგანიზმში მიმდინარე სასიცოცხლო პროცესების შესახებ, ორიგინალში გაეცნო საქართველოს სსრ მეცნიერებათა აკადემიის მორფოლოგიის ინსტიტუტის ექსპერიმენტული ანატომიის განყოფილების გამგე, მედიცინის მეცნიერებათა დოქტორი ნ. ჯავახიშვილი ი. კ. მ. ა. ხ. ი. მ. ე.

წიგნში წარმოდგენილი სამედიცინო ხასიათის არქეოლოგიური მასალის განხილვის დროს დახმარება გაგვიწია ისტორიულ მეცნიერებათა კანდიდატმა, არქეოლოგმა ა. კალანდაძემ, ხოლო ექსპონატების ფოტოგადაღების დროს—არქეოლოგმა გ. მჭედლიშვილმა.

გარკვეული მიზეზების გამო ჩვენი ნაშრომის მესამე ტომი, რომელიც შეეხება ქართული მედიცინის ისტორიას V—XVIII საუკუნეებში, ორ წიგნად არის გაყოფილი. მეორე წიგნს დართული აქვს სახელების და საგნობრივი საძიებელი. იქვე არის დართული შრომაზე მუშაობის დროს გამოყენებული ლიტერატურის სრული სია. ციტატის ანდა ამა თუ იმ ავტორის აზრის უშუალოდ მოტანის შემთხვევაში, წყარო ტექსტშივეა მითითებული.

წიგნში დაბეჭდილი ზოგადი სურათი ამოღებულია სხვადასხვა გამოცემებიდან—სავარცხლების სურათი ბ. ა. კუფტინის წიგნიდან («Археологические раскопки в Триалети», I, 1941, Тбилиси), ზაზა ფანასკერტელის სურათი—ყინწვისის ფრესკის ასლი, ვახტანგ VI ანდერძი და კალამის სურათი ამოღებულია ზაზა ფანასკერტელის „სამკურნალო წიგნიდან“ (1950). უშუალოდ ექსპონატიდან გადაღებული ზოგადი სურათი უფრო ადრე სხვა ავტორთა შრომებში იყო გამოქვეყნებული.

საქართველოს მედიცინის ისტორიის პერიოდიზაციის, წყაროების, სხვადასხვა ზოგად და პრინციპულ საკითხებზე საუბარი იქნება პირველ ტომში.

ვბედავთ და მკითხველის სამსჯავროს წინაშე გამოგვაქვს შრომა, რომელიც შეეხება ქართული კულტურის უმნიშვნელოვანეს შემადგენელ ნაწილს— ქართული მედიცინის ისტორიას V—XVIII საუკუნეებში. ვიცით, რომ ნაშრომს ნაკლიც აღმოაჩნდება და ვიმედოვნებთ, რომ პირუთენელი, პრინციპულად და საქმიანი კრიტიკა დაგვეხმარება ამ ნაკლის გამოსწორებაში.

---

## შესავალი

ქართველი ხალხი საბჭოთა კავშირის ძმურ ოჯახში გაერთიანებულ უძველესი ისტორიის მქონე ხალხთა რიცხვს ეკუთვნის.

მან ისტორიულ ვითარებათა შედეგად, სხვა ხალხებთან და ტომებთან მრავალმხრივი ურთიერთობის, გამოცდილების ურთიერთგაზიარების, ურთიერთდახმარების, თანამშრომლობისა და მტრებთან ბრძოლის პირობებში, შორეულ წარსულშივე მიაღწია განვითარების მაღალ საფეხურს წარმოება—ხელოსნობის, სოფლის მეურნეობისა და საზოგადოებრივი ცხოვრების მხრივ. თავისი არსებობის მრავალსაუკუნოვანი ისტორიის მანძილზე ქართველმა ხალხმა შექმნა მაღალი კულტურა: მდიდარი ლიტერატურა, ხუროთმოძღვრების ძეგლები, ჭედური ხელოვნებისა და კედლის მხატვრობის იშვიათი ნიმუშები, განავითარა მეცნიერების მთელი რიგი დარგები და მათ შორის მედიცინა.

საქართველოს მედიცინის უძველესი ხანის შესახებ წერილობითი ცნობები ნაკლებ შემოინახა, მაგრამ, არსებულ წერილობით წყაროებთან ერთად, თუ გავითვალისწინებთ ნივთიერი კულტურის ძეგლებს, ეთნოგრაფიულ და ლინგვისტურ მონაცემებს, საშუალება გვქვს ვთქვათ მნიშვნელოვნად გავაფართოვოთ საქართველოს მედიცინის ისტორიის ქრონოლოგიური ჩარჩო.

ჩვენ ხელთ არსებული ისტორიული მასალის მიხედვით საქართველოს მედიცინის სათავეები ქართველი ხალხის ეთნიკური ჩამოყალიბების დროიდან შეინიშნება. ამასთან ერთად უნდა აღინიშნოს, რომ საქართველოს ტერიტორიაზე ადამიანის ცხოვრებისა და სამედიცინო ქმედების კვალი ქართველი ხალხის ეთნიკურად ჩამოყალიბების ბევრად უფრო ადრინდელი პერიოდიდან არის დარჩენილი.

საბჭოთა ხელისუფლების პირობებში წარმოებული სისტემატური არქეოლოგიური კვლევა-ძიებით მოპოვებული მასალის განხილვის საფუძველზე გამოიჩინა, რომ საქართველოს ტერიტორიაზე ადამიანს ჯერ კიდევ ქვედა პალეოლითის ხანაში უცხოვრობდა.

ცნობილია, რომ ქვის ხანის ადამიანი საარსებო საშუალებათა მოსაპოვებლად უმთავრესად ქვის იარაღებს იყენებდა. მეტ-ნაკლებად დამუშავებული სხვადასხვა ფორმისა და სიდიდის ქვის იარაღები საქართველოს ტერიტორიაზე მრავლად არის ნაპოვნი. პირველყოფილ ადამიანი მათი საშუალებით თხრიდა მცენარის ბოლქვებს, ამუშავებდა ნაყოფს და სხვ. საარსებო საშუალებათა ძიების დროს პირველყოფილი ადამიანი ხვდებოდა ისეთ მცენარეებს, რომელთა მიღებას შეეძლო გამოეწვია გულის რევა, ტუბიკოლის დაუწყება, შეკრულობა და სხვა. შემდეგში, უკვე, ამგვარი დაკვირვების საფუძველზე მცენარეები გამოყენებული უნდა ყოფილიყო სამკურნალო მიზნით. ხოლო როცა ადამიანმა, მის ცხოვრებაში მომხდარი ცვლილებების შედეგად, მცენარეებთან ერთად ზორცეული საკვებიც გამოიყენა, იგი თანდათანობით ცხოველურ სამყაროსა



გაეცნო; ახლა მცენარეულს ცხოველური წარმოშობის სამკურნალო საშუალებებიც მიემატა.

უკანასკნელ წლებში მიკვლეული ზედა პალეოლითის სადგომი გამოქვაბულები (ღვეისხვრელი, საკაჟია, მღვიმევი, ძვერი და სხვ.) და იქ მოპოვებული უფრო ღიფერენცირებული და მრავალფეროვანი ინვენტარი (ქვის იარაღებს გარდა, ძვლის სადგისები, „სათხრელი ჯოხი“ რქის წვერით, რომელიც პირველი შემთხვევაა პალეოლითში). იმის შესახებ ლაპარაკობს, რომ საქართველოს ტერიტორიაზე ადამიანის წინაპარს წინ გადაუდგამს ნაბიჯი შრომისა და ბრძოლის იარაღების კეთებაში და, მაშასადამე, თვით საკუთარი თავის ადამიანად ქცევის პროცესშიც.

საკაჟიას გამოქვაბულში მოპოვებული მასალებით დადასტურებულია, რომ ქვის ხანის ადამიანი ცხოველის ძვლის ტვინისა და ქონისაგან უკვე ამზადებდა მალამოს და კანის დასარბილებელ საშუალებებს<sup>1</sup>.

მცენარეული და ცხოველური წარმოშობის წამლეულობის მსგავსად ადამიანმა ადრევე დაიწყო სამკურნალო მიზნით ქვის გამოყენება.

ბუნებასთან ურთიერთობაში პირველყოფილმა ადამიანმა მრავალმხრივი გამოცდილება მიიღო. ასეთ გამოცდილებას ადამიანთა კოლექტივი დებულობდა, შემდეგ ამ გამოცდილების მატარებელი ცალკეული პირები ხდებიან. როგორც ჩანს, ასეთი პირები თავდაპირველად ქალები ყოფილან; ქალი იყო ოჯახისა და გვარის უფროსი და მასვე ეცისრებოდა ზრუნვა სწეულსა და დავრდომილზე.

შემთხვევითი არ არის, როგორც ამას სამართლიანად მიუთითებენ მედიცინის ისტორიკოსები<sup>2</sup>, რომ მითებსა და ხალხურ ეპოსში მკურნალად უმთავრესად ქალია გამოყვანილი: ევკაბტეში ეს არის „ყოველისმძღუ“ პოლიდამნა, საბერძნეთში—„ოქროსთიანი“ აგამედა, ჩეხეთში—„ბრძენი“ კაზა, კიევის რუსეთში—ლია მურომეცის მკურნალი მარინა, საქართველოში—„გრძნეული“ მედეა. მართალია, ეს თქმულებები მატრიარქატზე გვიან არის შექმნილი, მაგრამ ექვს გარეშეა, რომ მათში ხალხის გენიამ სწორად ასახა ქალის, როგორც პირველი მკურნალის, როლი.

სამკურნეო საქმიანობაში წამყვანმა როლმა ქალი იმდროინდელი გამოცდილებისა და ცოდნის მატარებელი და გამოყენებელი გახადა.

ანალოგიური მასალები მოწმობს, რომ მატრიარქატის ხანაში ქალი უშუალოდ მონაწილეობდა მიწის დამუშავებაში. ამის ანარეკლი ენას აქამდე შემორჩა, გავისხენოთ მაგალითად, სიტყვა „გუთნისდედა“ და სხვ.

იმ ხანაში მიწათმოქმედების განვითარებას ადასტურებს გათხრების დროს საქართველოს ტერიტორიაზე (ანაკლია) ნეოლითურ ფენებში მარცვლეული მცენარეების ნაშთების აღმოჩენა<sup>3</sup>.

<sup>1</sup> გ. ნოზაძე, ქვის ხანის ადამიანი საკაჟიას გამოქვაბულში, გამომც. „ტექნიკა და შრომა“. თბილისი, 1953, გვ. 56, 59 და სხვ.

მისივე, პალეოლითის ადამიანი ღვეისხვრელში, თბილისი, 1938.

მისივე, ქვის ხანის ადამიანები. ზედაპალეოლითი, თბილისი 1948, გვ. 23

<sup>2</sup> Бородулин, Ф. Р. Лекции по истории медицины. лекция II. Медгиз, Москва, 1954, გვ. 7.

<sup>3</sup> ნ. ზომტარია, დიხა გუძეა, კოლხეთის დაბლობის ძველი მოსახლეობა. „საქ სსრ მეცნ. აკადემიის მოამბე“, ტ. V, № 2, გვ. 208—210.

III ათასწლეულში საქართველოს ტერიტორიაზე მატრიარქატიდან პატრიარქატზე გადასვლა მომხდარა. ეს ის ხანაა, როცა ადამიანი ქვის იარაღების წარმოებიდან ჭერ სპილენძის კედლაზე გადასულა, ხოლო შემდეგ ბრინჯაოს დამზადებაზე. ამას ხელს უწყობდა ბუნებრივი პირობებიც. დამტკიცებულია, რომ ლითონის დამუშავების თავის დროისათვის მალალ დონეს ნიადაგი მოუმზადებია საქართველოსა და საერთოდ ამიერკავკასიაში ბრინჯაოს წარმოებისათვის. რომ ჩვენში ბრინჯაოს კულტურა სწორედ ამ ნიადაგზე აღმოცენებულია და განვითარებულია<sup>1</sup>.

არქეოლოგები ფიქრობენ, რომ მდინარე რიონის ზემომდინარეების ტერიტორიაზე არსებულ ლითონის საბადოებიდან იმდენ მადანს იღებდნენ, რომ იგი მეზობელ ადგილებშიც გაქონდათ<sup>2</sup>. ამავე დროს დიდი გაქანება მიუღია ლითონის ნაწარმის დამზადებას. კოლხეთში, რაქაში და საქართველოს სხვა ადგილებში აღმოჩენილი ბრინჯაოს ცულები, თოხები, შუბის წვერები, სასოფლო-სამეურნეო და ბრძოლის სხვადასხვაგვარი იარაღები, მრავალფეროვანი სამკაულები მაჩვენებელია საქართველოს ტერიტორიაზე იმ ხანად მეტალურგიული საქმიანობის განვითარებისა<sup>3</sup>.

აღსანიშნავია, რომ დასახლებულ ადგილებში ჩატარებული გათხრების დროს ნაპოვნი იყო ბრინჯაოს რგოლებიც. სპეციალისტების დასკვნით ბრინჯაოს რგოლები, რომლებიც II ათასწლეულს მიეკუთვნებიან, მონეტის დანიშნულებას ასრულებდნენ. მაშასადამე, საქართველოს ტერიტორიაზე უკვე II ათასწლეულში ადგილი ჰქონია ალებ-მიცემობასაც და ამისათვის სპეციალური ნიშნებიც ჰქონიათ შემოღებული.

ცნობილია, რომ ასეთი რგოლები მეორე ათასწლეულის ბოლოს ხმარებაში ყოფილა ეგვიპტეშიც; ჩინეთში პირველ ათასწლეულში ჭარიმას სპილენძიდან გაკეთებული რგოლების სახით ახდევინებდნენ<sup>4</sup>.

ადრე და შუა ბრინჯაოს ხანის საქართველოში ხდება პატრიარქატის შემდგომი განმტკიცება. ძირითად საზოგადოებრივ ერთეულს ამ პერიოდისათვის წარმოადგენს ტომი, რომელიც გვარებზე გაბატონებული ორგანიზაცია ხდება. საწარმოო საშუალებათა თავმოყრა, სიმდიდრის დაგროვება, სამოვრების დაუფლება, სხვადასხვა გვარებსა და ტომებს შორის ბრძოლის მიზეზი ხდება<sup>5</sup>.

საქართველოს ტერიტორიაზე—თრიალეთში, ქართლში (ტყევიცი), წარმოებული გათხრების დროს აღმოჩენილი ადრე და შუა ბრინჯაოს ხანის გვარებისა და ტომების მხედარმთავრებისა და ბელადების ყორღანული სამარხები და იქ მოპოვებული მატერიალური კულტურის ნაშთები მოწმობს, რომ ამ ხანებში უკვე დაწყებულია საგვარეულო არისტოკრატის ჩამოყალიბების პროცესი.

<sup>1</sup> Б. Б. Пиотровский, Археология Закавказья. Ленинград, 1949, гл. 43 და სხვა.

<sup>2</sup> გ. გობეჯიშვილი, არქეოლოგიური გათხრები. საბჭოთა საქართველოში. თბილისი, 1952, გვ. 54.

<sup>3</sup> ო. ჯაფარიძე, მიწათმოქმედების იარაღები დასავლურ-ქართულ კულტურაში, „თბილისის სახ. უნივერსიტეტის შრომები“, ტ. 49, 1953, გვ. 198—200.

<sup>4</sup> გ. ნოორაძე, ქვიშარის არქეოლოგიური ძეგლები. აკად. ს. ჩანაშაის სახელობის საქართველოს სსრ სახელმწიფო მუზეუმის მოამბე, XV-B. თბილისი, 1948, გვ. 4, 19.

<sup>5</sup> გ. მელიქიშვილი, საქართველოში კლასობრივი საზოგადოებისა და სახელმწიფოს წარმოქმნის საკითხისათვის. საქ. სსრ მეცნ. აკადემიის გამომცემლობა, თბილისი, 1955, გვ. 45.

თრიალეთის ყორღნებში ნაპოვნი, გამოსახულებებით კედელშემკვლურ კედური ვერცხლის დიდი სასმისი, ფირუზისა და სარდღინის ძვირფასი თვლებით მოჭედული ოქროს თასი, ცხენ-ირმის ოქროს ქანდაკება, ვერცხლის შუბის პირი, სატყვერის პირი, ოსტატობით შესრულებული კერამიკული ნაწარმი და სხვა ნაშთები ცხადყოფენ თრიალეთის მეჯოგე-მიწათმოქმედი ტომების სოციალურ და ეკონომიურ-კულტურულ დაწინაურებას<sup>1</sup>.

ფრ. ენგელსი, ახასიათებს რა საზოგადოების განვითარების ამ საფეხურს, აღნიშნავს, რომ „მეჯოგე ტომები გამოეთიშნენ ბარბაროსების დანარჩენ მასას: ეს იყო შრომის პირველი დიდი საზოგადოებრივი დანაწილება. მეჯოგე ტომების მიერ ნაწარმოები საარსებო საშუალებანი არა მარტო უფრო მეტი იყო, ვიდრე სხვა ბარბაროსებისა, არამედ უფრო სხვანაირი. მათ, დანარჩენებთან შედარებით, გაცილებით მეტი რაოდენობით ჰქონდათ არა მარტო რძე, რძის პროდუქტები და ხორცი, არამედ აგრეთვე ტყავეულობა, მატყლი, თევითი და ნართი და ქსოვილი, რომელიც ნედლი მასალის რაოდენობის გადიდებასთან ერთად თანდათან მატულობდა“<sup>2</sup>.

არქეოლოგიური გათხრების დროს საქართველოს ტერიტორიაზე აღმოჩენილი მეცხოველეობასთან დაკავშირებული მრავალრიცხოვანი ინვენტარი<sup>3</sup>, რომელიც შუა ბრინჯაოს ხანას მიეკუთვნება, სოფლის მეურნეობის ამ მეტად მნიშვნელოვანი დარგის დაწინაურების მაჩვენებელი უნდა იყოს (ტაბ. II, 1).

მეჯოგეობაზე გადასვლამ ახალი ბიძგი მისცა მედიცინის განვითარებას. პირველყოფილ-თემურ საზოგადოებაში. მწყემსებში განსაკუთრებით ქირურგიული საქმე განვითარებულა<sup>4</sup>. მწყემსი საპიროების შემთხვევაში დახმარებას უწყევდა მოშინაურებულ ცხოველებს, მაგალითად, დოლის დროს და სხვასე ყოფილა საქართველოშიც და სხვა ქვეყნებშიც.

ამ პერიოდისათვის (შუა და გვიანი ბრინჯაოს ხანა) ქართველ ტომებს უკვე გააჩნდათ თავისი ეთნიკური ინდივიდუალობა.

ისტორიული საბუთების, პირველ რიგში ძველადმოსავლური წყაროების, შესწავლის საფუძველზე გამოთქმულია მოსაზრება, რომ ქართველი ტომები ძირითადად ახლანდელ საქართველოს ტერიტორიაზე მოსახლეობდნენ. თუმცა.

<sup>1</sup> Б. А. Куфтин, Археологические раскопки в Триалет, Тбилиси, 1941, გვ. 79, 137 და სხვ.

მისივე, ქართული კულტურის უძველესი კერა თრიალეთში. თბილისი, 1942.


<sup>2</sup> ფრ. ენგელსი, ოჯახის, კერძო საკუთრების და სახელმწიფოს წარმოშობა. წიგნში: კ. მარქსი, ფ. ენგელსი, რჩეული ნაწერები, ტ. II, სახელგამი, თბილისი, 1950, გვ. 371.

<sup>3</sup> მათ შორის აღსანიშნავია: საღლეებლები, საწურავები და შესაქონლეობისათვის საპირო სხვა საგნები. იხილეთ აქად. ს. ჯანაშიას სახელობის საქ. სსრ სახელმწიფო მუზეუმში.

პეროდზე აღნიშნავდა, რომ სკვითები ცხიმს ცხენის რძისაგან ამზადებდნენ, ხის ღრუიან ჭურჭელში რხვის საშუალებით. პაპირატეს დაწვრილებით იქვს აღწერილი კარაქის შედღეების ის წესი, რომელიც სკვითებმა იცოდნენ (ცხენის რძის შედღეება ხის ჭურჭელში). მას აღნიშნული იქვს, რომ სკვითები კარაქს პო ბუტირონს უწოდებენ.

აქად. ივ. ჯავახიშვილი აღნიშნავს, რომ ბრინჯაოს ხანის საღლეებლების აღმოჩენა საქართველოს ტერიტორიაზე იმას მოწმობს, რომ კარაქის დამზადებას უკვე ბრინჯაოს ხანაში ჰქონია ადგილი. იხ. მისი „ქართველი ერის ისტორია“, წ. პირველი, მეოთხე გამოცემა, თბილისი, 1951, გვ. 457.

<sup>4</sup> Ф. Р. Бородулин, დასახელებული ნაშრომი.



მათი ნაწილი გაფანტული იყო მცირე აზიის აღმოსავლეთ ნაწილშიც (მუშქე-ზისა და ტაბალეების მსხვილი გაერთიანებანი)<sup>1</sup>.

არქეოლოგიური მონაცემები წერილობით წყაროებსა და ენთოგრაფიულ მასალასთან ერთად, მოწმობს, რომ ქართველ ტომებს წინა აზიის აყვავების ხანაში მეტად განვითარებული კულტურა ჰქონიათ—„საქართველოს მიწა-წყალზე ამ სამიათას ხეთასი წლის წინ არსებულა მაღალი კულტურის ადგილობრივი კერა, თანადროული ხეთური იმპერიისა (მცირე აზიაში) და მითანის სამეფოსი (შუა ეფრატზე)...“<sup>2</sup>

ამავე დროს უნდა აღინიშნოს, რომ ქართველი ტომები სხვა ხალხებთან ერთად უშუალოდ მონაწილეობდნენ წინა აზიის უძველესი კულტურის შექმნაში, რომელიც სხვადასხვა დროს გაბატონებული ამა თუ იმ ტომის სახელით შევიდა ისტორიაში.

ქართველ ტომებს ცხოველი ურთიერთობა ჰქონდათ ხეთურ-ხურიტულ-ურარტულ ხალხებთან, ასურელებთან და უფრო დაშორებულ კულტურულ ქვეყნებთან.

ეს ურთიერთობა დროთა ვითარებაში მეტ-ნაკლები ინტენსივობით დიდხანს ცოცხლობდა.

ძველი აღმოსავლეთის მაღალი კულტურის მქონე ქვეყნებთან ურთიერთობას, ცხადია, გარკვეული მნიშვნელობა ექნებოდა საქართველოს მედიცინის განვითარებისთვისაც.

საქართველოს ტერიტორიაზე გამოვლინებულ II ათასწლეულის შუა წლების მასალის გათვალისწინების საფუძველზე შეიძლება ითქვას, რომ იმ დროისათვის საქართველოში გარკვეული ყურადღება ექცეოდა ზოგიერთი ჰიგიენური წესების შესრულებასაც. საკმარისია დავასახელოთ ბეშთაშენის გზასთან (თრიალეთი) ჩატარებული არქეოლოგიური გათხრების დროს აღმოჩენილი ჰიგიენური დანიშნულების ისეთი საჭირო ნივთი, როგორც არის ბრინჯაოსაგან დამზადებული სავარცხელი (II ათასწლეული).<sup>3</sup> საქართველოს ტერიტორიაზე ნახული იყო აგრეთვე ძვლისაგან გაკეთებული სავარცხლები, რომლებიც ამჟამად დაცულია აკად. ს. ჯანაშიას სახელობის საქართველოს სსრ სახელმწიფო მუზეუმში (ტაბ. II, 2).

ამავე პერიოდის სამარხებში აღმოჩენილი იყო ნეშტრისებრი ბრინჯაოს დანები, ჩქიფები (პინცეტები), სისხლის გამოსაშვები იარაღები და სხვ. (ტაბ. I). ამ საგნების შესწავლა საფუძველს იძლევა, ისინი სამედიცინო დანიშნულების იარაღებად მივიჩნიოთ. შესაძლებელია, ზოგიერთი მათგანი ქირურგულ პრაქტიკაშიც ყოფილიყო გამოყენებული. საერთოდ ბრინჯაოს დანის გამოყენება ოპერაციების ჩასატარებლად იმავე ხანის წერილობითი წყაროებითაც დასტურდება. ბაბილონის მეფის ჰამურაბის კანონთა კრებულში ვკითხულობთ: „215. თუ ეჭიმი ვისმეზე ბრინჯაოს დანით მძიმე განკვეთის საშუალებით განკურნავს (ამ) ადამიანს, ან ბრინჯაოს დანით ვისმე თვალიდან ჩხინტის ამოღებით განკურნავს ამ ადამიანის თვალს, იგი მიიღებს ათ სეკელ ვერცხლს“.

<sup>1</sup> Г. А. Меликшвили, Наирн-Урарту, Глава II, Тбилиси, 1954.

<sup>2</sup> ბ. ა. კუფტინი, ქართული კულტურის უძველესი კერა თრიალეთში. თბილისი 1949, გვ. 5.

<sup>3</sup> Б. А. Куфтин, Археологические раскопки в Триалети, I, Тбилиси, 1941, გვ.

„218. თუ ექიმი ვინმეზე ბრინჯაოს დანით მძიმე განკვეთის გაკეთებისას მიაყენებს სიკვდილს (ამ) ადამიანს, ან ვისიმე თვალიდან ბრინჯაოს დანით ჩხინტის ამოღებისას დაუზიანებს თვალს (ამ) ადამიანს, მაშინ მას უნდა მოეკრას ხელები“.

“219. თუ ექიმი მუშქენუს მონაზე ბრინჯაოს დანით მძიმე განკვეთის გაკეთებით მიაყენებს მას სიკვდილს, იგი ვალდებულია მისცეს მონაში მონა“.

„220. თუ იგი ბრინჯაოს დანით მისი თვალიდან ჩხინტის ამოღებისას დაუზიანებს მას თვალს, ვალდებულია გადაიხადოს ფულით მისი ღირებულების ნახევარი“<sup>1</sup>.

II და განსაკუთრებით I ათასწლეულში საქართველოში ქირურგიული საქმის განვითარებას არქეოლოგიურ გათხრების დროს მოპოვებული ძელოვანი მასალაც ადასტურებს. ადამიანის ძელოვანი ჩონჩხის რენტგენოპალეოპათოლოგიური თვალსაზრისით შესწავლის საფუძველზე დადგენილი იქნა აღნიშნულ პერიოდში ზოგიერთი ქირურგიული დაავადების მკურნალობის ფაქტები<sup>2</sup>.

გამოირკვა, რომ IX—X და უფრო ადრეულ საუკუნეებშიც (ძვ. წ. აღ.)<sup>3</sup> მკურნალობის მიზნით თავის ქალას ტრეპანაციას აკეთებდნენ. თავისთავად ეს ფაქტი იმის მაჩვენებელია, რომ იმ დროისათვის ქირურგიული ტექნიკა საკმაოდ მაღალ დონეზე მდგარა.

აღსანიშნავია, რომ ქართულ ხალხურ მედიცინაში დიდხანს იყო შემორჩენილი თავის ქალას ტრეპანაციის წესი, რაც იმაში მდგომარეობდა, რომ ჭერ დაზიანებულ ადგილას ქალას ბურღავდნენ სანახის (ტრეპანი) და შემდეგ ფხეკის საშუალებით კრიდნენ თავის ქალას. ფხეკდნენ ე. წ. ხოწით (სკალპელი)... იგი ორნაირი ფორმისაა. პირველის დანიშნულებაა ზევიდან ქალას ძვლის თანდათანობით ფხეკა, მეორესი კი—უკვე ამონაჭერი ძვლის მახვილი კიდებების მობლაგვა, ანუ მოქლიბვა, რის გამოც ძვლის მოქლიბული პირები აღარ დააზიანებს მაგარ, რბილსა და საცრისმაგვარ გარსებს, როდესაც ტვინი ფეთქვას იწყებს კრილში<sup>4</sup>.

ძნელია იმის მტკიცება, რომ არქეოლოგიური გათხრების დროს ნაპოვნი თავის ქალები სწორედ ამ წესით იყოს ტრეპანირებული, მაგრამ არც ეს არის გამორიცხული. აღნიშნული მით უფრო საფიქრებელია, რომ სანახისა (ტრეპანი) და ხოწის (სკალპელი) მსგავსი ბრინჯაოსაგან დამზადებული იარაღები ნახულია საქართველოს ტერიტორიაზე არქეოლოგიური გათხრების დროს. II—I ათასწლეულის სამარხებში.

<sup>1</sup> ბაბილონის მეფის ხამურაპის კანონები. მთარგმნელები ელ. აბაშიძე-რუსია და ალ. რუსია. თბილისის სახ. უნივერსიტეტის გამოცემა. 1934. გვ. 65, 66.

<sup>2</sup> პ. ფირფილაშვილი, სამთავროს სამაროვანში გათხრების შედეგად მოპოვებული მასალები ძველთა სისტემის დაავადების შესწავლისათვის. „საქ. სსრ მეცნიერებათა აკადემიის მოამბე“ ტ. XV, № 8.

<sup>3</sup> თარიღები დადგენილია არქეოლოგ ალ. კალანდამის მიერ.

<sup>4</sup> გ. თევდორაძე, ხუთი წელი ფშავ-ხევსურეთში, 1930, გვ. 98. ხალხურ მედიცინაში ტრეპანაციის წარმოების შესახებ აღსანიშნავია პროფ. სპ. ს. ვირსალამისა და პანტიუხოვის წერილები.

მნიშვნელოვანია თვით ის ფაქტიც, რომ ქართულ სალხურ მედიცინაში ძველთაგანვე ყოფილა ცნობილი და გამოყენებული ტრეპანაცია, როგორც სამკურნალო მეთოდი.

თავის ქალას ტრეპანაციას უმთავრესად ეპილეფსიური კრუნჩხვებისა და ზოგიერთი ფსიქიკური აშლილობის დროს მიმართავდნენ, რადგან ამ დაავადებათა მიზეზად თავის ქალას ღრუში „მავნე სულის“ ჩასახლება იყო მიჩნეული და ფიქრობდნენ, რომ ტრეპანაციის დროს ეს „მავნე სული“ თავის ქალადან გამოიდევნებოდა და ავადმყოფი განიკურნებოდა.

თუ საქმის ვითარებას არსებითად შევხედავთ, დავინახავთ, რომ ეპილეფსიური კრუნჩხვებისა და ნერვული სისტემის ზოგიერთი დაავადების დროს აღნიშნულ სამკურნალო დახმარებას ცალკეულ შემთხვევებში შეეძლო გარკვეულად გაეუმჯობესებინა ავადმყოფის მდგომარეობა. მაგალითად, თუ ეპილეფსიური კრუნჩხვები, თავის ტვინილი, თავბრუსხვევა და სხვა მსგავსი მოვლენები ქალასშიდა წნევის მომატებასთან იყო დაკავშირებული, ტრეპანაციის შედეგად ავადმყოფი შვებას იგრძნობდა. ან, თუ იგივე ეპილეფსიური კრუნჩხვები და სხვ მოვლენები გამოწვეული იქნებოდა თავის ტვინის გარსებში განვითარებული შეზორცებითი ცვლილებებით ან დაზიანებული ძვლის ზედდაწოლით და ტრეპანაციის ადგილი დამთხვევოდა აღნიშნულ ფოკუსს, შეიძლება ავადმყოფი სრულიად განკურნებულიყო. მიღებულ შედეგს კი „მავნე სულის გამოდევნას“ მიაწერდნენ.

უნდა ვიფიქროთ, რომ შემთხვევითი განკურნების ფაქტებმა მისცა საფუძველი იმ დროის ადამიანს აღნიშნული სამკურნალო ჩარევა ეწარმოებინა.

ცხადია, უმეტეს შემთხვევაში დამთხვევა არ მოხდებოდა და ავადმყოფი ვერ განიკურნებოდა, რასაც, ისევე „მავნე სულის“ გამოუდევნელობით ახსნიდნენ.

ტრეპანაციის შედეგად გაკეთებული ხერელის ფორმა, კიდების სისადავე და მისი დამუშავების ნიშნები მოწმობს, რომ იმ დროისათვის ქირურგიული საქმიანობა საკმაოდ მაღალ დონეზე მდგარა და ტრეპანაცია ქირურგიის განვითარების ერთ-ერთი გამოხატულება ყოფილა<sup>1</sup>.

მსგავსი მასალების შესწავლით გამოირკვა, რომ გარდა ტრეპანაციისა, იმავე ეპოქაში სხვა ხასიათის ქირურგიული დახმარების გაწვევაც წარმოებდა. მცხეთაში, სამთავროს სამაროვანში ნაპოვნი იდაყვის ძვალი (№ 1600<sup>1</sup>), მხრის ძვალი (№ 2916) და სხვ., რომლებიც მოტეხილი ყოფილა და საბოლოო კორდით შეზორცებულია, იმის მაჩვენებელია, რომ ძვლის ფრაგმენტები სათანადოდ ყოფილა დაყენებული და მოტეხილობის მკურნალობა კარგად ჩატარებიათ<sup>2</sup> (ტაბ. III).

საქართველოში მედიცინის განვითარების ვარკვეულ ანარკელა მოცემული ქართული მითოლოგიის უდიდეს ძეგლში „ამირანში“, რომლის შექმნას უძველეს დროს მიაკუთვნებენ.

მართალია, ამ ძეგლმა საზოგადოების განვითარების სხვადასხვა საფეხურზე ცვლილება განიცადა, მაგრამ მისი ძირითადი სიუჟეტური ბირთვი, რომელიც ამჟამად ჩვენთვის ყველაზე საინტერესოა, ნაკლებ შეცვლილა. საქართვე-

<sup>1</sup> საინვენტარო ნომერი.

<sup>2</sup> 3. ფირფილაშვილი, დასახელებული ნაშრომი.

ლოს ყველა კუთხეში—ქართლ-კახეთში, იმერეთსა და მესხეთ-ჯავახეთში, სამეგრელოსა და სვანეთში, ფშავ-ხევსურეთში, რაჭა-ლეჩხუმში, გურიასა და აფხაზეთში, ოსეთში—და საქართველოდან სხვა ქვეყნებში გავრცელების შემდეგაც კი „ამირანის“ ყველა ვარიანტებში გვხვდება ბალახით ან რაიმე სხვა ნივთიერი საშუალებით ადამიანის გაცოცხლების ამბავი:

„მზეთუნახავმაც იმისთანა ბალახი მოჰგლიჯა, მოუსვა-მოუსვა ამირანს და გაცოცხლა“<sup>1</sup>.

ქართულმა ფოლკლორმა, სხვა ქვეყნების ზეპირსიტყვიერების მსგავსად, გაცოცხლების სხვადასხვა სახეები იცის, რაც ქართული ზალხური მედიცინის მიერ მოპოვებულ და სამკურნალო საქმიანობაში ხმარებულ საშუალებათა ზღაპრულ გაზვიადებას უნდა წარმოადგენდეს.

უკვე ამ ხანებში და შეიძლება უფრო ადრეც ქართველ ტომებში გავრცელებული ყოფილა გარკვეული წარმოდგენები ადამიანის ზოგიერთი ორგანოების მოქმედების შესახებ. მაგალითად, არსებობდა წარმოდგენა, რომ თვალისგან ხდება სინათლის გამოშუქება და მხედველობა ამ გზით ხორციელდება. ამას ადასტურებს ენობრივი მასალაც, კერძოდ სიტყვების „მზერა“-ს და „მზე“-ს ურთიერთკავშირი.

აკად. ივ. ჯავახიშვილმა მნათობ-ლეთაებათა შვიდეულის შემადგენლობისა და მათი სახელების განხილვის დროს გამოარკვია, რომ „მზე“ პირველადი სრული ფორმის ბოლოშეკვეცილი სახე უნდა იყოს. შეუკვეცავი კი „მზირა“<sup>2</sup> იქნებოდა<sup>3</sup>. სიტყვა „მზის“ ბოლოშეკვეცილი და სრული ფორმა არამარტო სამწერლობო ქართულში ყოფილა დაცული, არამედ ჭანურ, მეგრულ, სვანურ ენებშიც. გამოდის, რომ მზე და მხედველობა ერთი და იმავე სიტყვიტ—„მზერა“ აღინიშნებოდა.

აკად. ნ. მარი პირდაპირ მიუთითებს, რომ სიტყვა „მზე“, რომელსაც სავსებით ფუძე აქვს ზმნა „მზერასთან“, მნათობის გარდა თვალსაც ნიშნავდა<sup>4</sup>.

მზისა და თვალის ურთიერთობის შესახებ ცნობები ქართულ ენთოგრაფიულ წყაროებშიც გვხვდება. მაგალითად, „მზის-თვალი“<sup>5</sup>, რომელიც მცხუნვარე, პაპანაქება მზის მნიშვნელობითაც იხმარება.

„მზის თვალი“ ავღრიანობის საწინააღმდეგო „ლაზარობის“ ქართლ-კახურ ვარიანტშიც არის დაცული:

„აღარ გვინდა ცის ნამი, ღმერთო მოგვე მზის თვალი“<sup>6</sup>.

სვანური დაფიციების ფორმულებში თვალი მზის მნიშვნელობით არის ხმარებული. მაგალითად, „შენმა მზემ“ კი არ იტყვის სვანი, არამედ „შენმა თვალბმა“, „ჩემმა თვალბმა“<sup>6</sup>.

ცნობილია, რომ ძველ ქართულში, როგორც ამას სრულიად სამართლიანად აღნიშნავდა აკად. ივ. ჯავახიშვილი, „მზინვა“, შემდეგ „ბზინვა“-დ ქცეული, შუქის გამოკრთომა-გამოღებას, გამოშუქებას და ლაპლასს ეწოდებოდა.

<sup>1</sup> „მოჩვეული ამირანი“. პრ. ივ. მ. ჩიქოვანის რედაქციით, თბლისის სახელმწიფო უნივერსიტეტის გამოცემა, 1947.

<sup>2</sup> ივ. ჯავახიშვილი, ქართველი ერის ისტორია, წ. 1, თბლისი, 1951, გვ. 127.

<sup>3</sup> Н. Марр, Китайский язык и палеонтология речи. Изб. работы, IV, გვ. 101—102.

<sup>4</sup> ვ. ბერიძე, სიტყვის-კონა ინტრულ და რაჭულ თქმათა, 1912, გვ. 55.

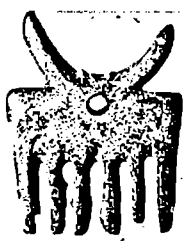
<sup>5</sup> ვ. ბარდაველიძე, ქართველთა უძველესი სარწმუნოების ისტორიიდან. (ღვთაება ზარ-ზარ-ბაბარ), საქ. სსრ მეცნ. აკად. გამომც. თბლისი, 1941, გვ. 55.

<sup>6</sup> იქვე, გვ. 56.





1



2

თავისი დებულების დასამტკიცებლად აკად. ივ. ჭავჭავაძის აღნიშნავდა, რომ ბერძნულადაც გამოსხივებისა და ლაპლაპის აღმნიშვნელად იხმარება „სტილბო“, და მნათობ მერკურის ძველ ბერძნულად „სტილბონ“ ერქვა და ისინი ერთიმეორესთან უნდა იყვნენ დაკავშირებული.

იმ მოსაზრების სასარგებლოდ, რომ „მზირა“ თავდაპირველად მზის სახელი კი არა, არამედ გამონათების თვისების ზოგადი გამომხატველი იყო და იგი შეიძლება სხვა მნათობებსაც შერქმეოდა, აკად. ივ. ჭავჭავაძის მოყავს ყაბარდოულ-ჩერქეზული სახელები მთვარისა და ადგენს მათ მსგავსებას მზის ძველ ქართულ გავრცობილ სახელთან „მზირა“.

რადგან გამოუშუქება, სინათლის გავრცელება მზის თვისებას შეადგენს და ასეთივე თვისების მატარებლად თვალის იყო მიჩნეული, ამიტომ მზეს და თვალს ერთი სიტყვით („მზირა“) აღნიშნავდნენ. ეს უკანასკნელი შემდეგ მხედველობის-მზერის აღმნიშვნელი გახდა. ამასთან ერთად აღსანიშნავია, რომ მხედველობა მხოლოდ სინათლის პირობებშია შესაძლებელი. სინათლე თვალის ადექვატური გამაღიზიანებელია. სინათლი: ერთადერთ წყაროს თავდაპირველად მზე წარმოადგენდა. ახლა უკვე ცნობილია, რომ თვალი ყველაზე კარგად მზის სინათლეზე ხედავს, რაც იმას მოწმობს, რომ მხედველობის აპარატმა ხანგრძლივი ევოლუციური პროცესი გაიარა, რომ შეპკუებოდა ბუნებრივი განათების პირობებში საგნების უკეთ დანახვას.

ქართველი ტომების უძველესი წარმოდგენა თვალიდან სინათლის გამოსხივების შესახებ ლექსიკაშიც არის არეკლილი. მაგალითად, დაბრძანების მნიშვნელობით ხალხში დღესაც იხმარება: „ჩაუქრა თვალში ჩინი“, „თვალის სინათლე დაეკარგა“, „თვალის ჩინი წაერთვა“ და სხვ.

ახლა ვიკითხოთ: ეს „ჩინი“ რაღა შუაშია და რა საერთო აქვს თვალთან? აღმოჩნდა, რომ „ჩინი“ იგივე „ჩენა“ ყოფილა. „ჩენა“ მხედველობის სიმკვეთრის ხარისხის გამომხატველი სიტყვა იყო.

საბა განმარტავს, რომ „ჩენა არს რა აკლდეს და მცირედ ხედვიდეს“.

ე. ი. „თვალის ჩინი წამერთვა“ ისტორიულადაც მხედველობის დაკარგვის ნიშნავდა. „ჩინი“-„ჩენა“ მრავალ სიტყვაში შევიდა ფუძედ, სადაც დანახვასთან გვაქვს საქმე. აი ზოგიერთი მათგანი. „აღმოჩენა“ ე. ი. დანახვა, „გამოჩენა“, რაც დანახვას გულისხმობს, „გაჩენა“, „ჩინებული“, ე. ი. ყველას მიერ დანახული, შესამჩნევი ანუ გამოჩენილი. უნდა შევნიშნოთ, რომ სიტყვა ჩინებულია სხვა მნიშვნელობა მერე მიიღო, მაგრამ წარმოშობით კი დანახვასთან არის კავშირში. თვით სიტყვა წარჩინებულიც კი, რომელიც ახლა სულ სხვა მნიშვნელობის მატარებელია, ჩენისაგან არის ნაწარმოები. ანალოგიურია „გამომზეურებული“, რაც ყველას დასანახად გამოტანას ნიშნავს. წარჩინებულიც ყველას დასანახია.

წარმოდგენილი მასალის განხილვის საფუძველზე ცხადი ხდება, რომ ქართველი ხალხი უძველეს ხანაში, სამყაროზე წარმოდგენების შემუშავების დროს, ქმნიდა შეხედულებებს ორგანიზმის ზოგიერთი ფუნქციის შესახებ, რაც განვითარების იმდროინდელ დონეს შეესაბამებოდა.

ანალოგიურად წარმოდგენა თვალის ფუნქციის შესახებ გავრცელებული ყოფილა აგრეთვე საბერძნეთშიც.

<sup>1</sup> თანამედროვე მეცნიერებაში ცნობილია, რომ თვალს შიგნითა გარსი, რომლის ტემპერატურა 37° უდრის, გახურებული სხეულების მსგავსად, ინფრაწითელ სხივებს გამოყოფს.

იპარქოსი ფიქრობდა, რომ თვალიდან გამოდიან სხივები, რომლებიც თავისი ბოლოებით, როგორც ხელებით, ეხებიან გარეშე სხეულებს და გადასცემენ თვალებს საგნის სახეს.

„ქვეყნის მზომელთა“ ანუ გეომეტრების წარმოდგენით თვალებიდან გამოდიან სხივები. მარჯვენა თვალიდან გამოსული სხივები მარცხნივ მოდის, მარცხენა თვალიდან გამოსული კი მარჯვნივ. ამგვარად, ისინი გადაკვეთენ ერთმანეთს რომელიმე საგანთან და ხდება ამ საგნის დანახვა.

თვალიდან სინათლის გამოსვლის შესახებ დაახლოებით ასევე ფიქრობდნენ ცნობილი ბერძენი ფილოსოფოსი პლატონი და სხვები<sup>1</sup>.

მზისა და თვალის თვისებათა ასეთი გაგების სინათლეზე უკვე სხვაგვარად მოჩანს ღვთაება ბარბარეს ერთ-ერთი ფუნქცია, რაც თვალის სინათლის დაცვაში ან, პირიქით, მხედველობის დაზიანებაში გამოიხატება.

როგორც ცნობილია, ღვთაება ბარბარე მზის კულტს უკავშირდება. ამავდროს ბარბარეს კულტში მოცემულია ადამიანის თვალისა და მზის ურთიერთობაც.

მზე, როგორც სინათლის წყარო, თვალთა შუქის გამჩენია, მეორე მხრივ მზის ბრწყინვალეობა, სიცხოველე თვალებს აზიანებს — „თვალს სჭრის“, მზის ეს ორი ურთიერთსაწინააღმდეგო მოქმედება ღვთაება ბარბარეს ერთ-ერთი ფუნქციის—თვალის სინათლის დაცვა-დავსებაშიც იჩენს თავს<sup>2</sup>.

საკითხის განხილვის დასაწყისში დაყენებული იყო კითხვა: თუ რა მსგავსი ნიშნებით შეიძლება მზესა და თვალს ერთნაირი სახელი რქმეოდა. როგორც გამოირკვა, ეს მსგავსი ნიშანი ყოფილა გამოსხივება, გამონათება, რომელიც მზეს ახასიათებს და იმდროინდელი შეხედულებით თვალსაც მიეწერებოდა. მაგრამ ირკვევა, რომ გარდა ამ ნიშნისა, თვალსა და მზეს შოროს სხვა მხრივაც ყოფილა დანახული მსგავსება, ეს მსგავსება მზისა და თვალის სიმრგვალეში მდგომარეობს.

მეცნიერებაში გამოთქმულია მოსაზრება, რომ მზეს ბარბა ანუ ბორბალოც უნდა რქმეოდა სიმრგვალის გამო. შემდეგში მრგვალ სხეულებს ბორბალი ეწოდა.

თვალს ამ ნიშნითაც აქვს მსგავსება მზესთან. ენაში შემორჩენილია გამოთქმები, რომლებშიც „თვალი“ ბორბალის მნიშვნელობით იხმარება. მაგალითად, ურმის ბორბალის მაგივრად იტყვიან: „ურმის თვალი“, წისქვილის ბორბლის მნიშვნელობით ამბობენ: „წისქვილის თვალი“ და სხვ. როგორც ჩანს, ბორბალ-ბირბილ-ბარბოლ ასახავს მნათობის, მზის სხივისნობას ნათებას და მის გარეგან სახეს—სიმრგვალებს. ამიტომ იყო გამოთქმული მეცნიერებაში სრულიად სავარაუდებელი მოსაზრება, რომ მზის ღვთაება ბარბალეს შესაწირავი საგნები უეჭველად მრგვალი უნდა ყოფილიყო<sup>3</sup>.

მედვიციინის განვითარება, რომელსაც ადგილი ჰქონდა მეორე ათასწლეულის შუა წლებში, როგორც ვნახეთ, უშუალოდ დაკავშირებული იყო ქვეყნის ეკონომიკის და კულტურის წარმატებასთან.

<sup>1</sup> ნემესოსი ემესელი, „ბუნებისათვის კაცისა“. ბერძნულითგან გადმოღებული იოვანე პეტრიწის შიერ. ქართული ტექსტი შეისწავლა. გამოსაცემად დაამზადა და ლექსიკონ-სამიბელები დაურთო ს. გორგაძემ, ტფილისი, 1914 გვ. 75.

<sup>2</sup> გ. ბარდაველიძე, დასახ. ნაშრომი, გვ. 118.

<sup>3</sup> იქვე, გვ. 46.

მეორე ათასწლეულის დასასრულსა და პირველი ათასწლეულის დასაწყისში ქართველი ტომები კიდევ უფრო გაძლიერებულან, როგორც ეკონომიურად და პოლიტიკურად, ისე კულტურულად. უკვე ამ პერიოდში დადასტურებულია სახანაო იარაღებისა და მიწათმოქმედებისათვის საჭირო სხვა ინვენტარის გაჩენა<sup>1</sup>. სამთავროს სამაროვანის VIII—VI საუკუნეების ერთ-ერთ სამარხში<sup>2</sup> და ისტორიული ქვემო ქართლის ტერიტორიაზე ნაპოვნი კვერის ნაშთები<sup>3</sup> მოწმობენ, რომ ამ დროისათვის მემინდვრეობა საკმაოდ ყოფილა დაწინაურებული.

მემინდვრეობასა და მებაღეობა-მევენახეობასთან ერთად კიდევ უფრო მეტად განვითარებულა მესაქონლეობა, განსაკუთრებით მეცხვარეობა<sup>4</sup>; გაცხოველებულა შინა და საგარეო აღებ-მიცემა.

არქეოლოგიური მასალით დადასტურებულია, რომ საქართველოს მოსახლეობაში იმ ხანებში ქონებრივი უთანასწორობა არსებობდა. წარმოების განვითარების მხრივ ეს ის დრო იყო, „...როცა ადამიანთა განსაზღვრულ კლასს საშუალება მიეცა, სამიწათმოქმედო შრომის უაღრესად უხეშ ფორმებზე დაყრდნობით, შეექმნა ერთგვარი ნაჰარბი, როცა ეს ნაჰარბი მონობის უაღრესად დატკეპური არსებობისათვის აბსოლუტურ საჭიროებას არ წარმოადგენდა და იგი მონათმფლობელის ხელში გადადიოდა...“<sup>5</sup>

რკინის დამუშავებაზე გადასვლამ კიდევ უფრო დააჩქარა საწარმოო ძალთა შემდგომი განვითარება და სოციალური დიფერენციაციის პროცესი.

ცნობილია, რომ ტერიტორია, სადაც ქართველი ტომები, მუშქები და ტაბალები ცხოვრობდნენ, რკინის მეტალურგიის ერთ-ერთი ცენტრი იყო.

სუხუმის მთაზე, დაბლა გომში და სხვ. ჩატარებული არქეოლოგიური გათხრების დროს გამოვლინებული კერამიკული ნაწარმის მრავალფეროვნება და შესრულების მაღალი ოსტატობა მაჩვენებელია იმისა, რომ ხელისნობა გამოყოფილია მიწათმოქმედებას და ცალკე დარგად განვითარებულა<sup>6</sup>.

იმავე პერიოდში დასავლეთ საქართველოში ისეთ მაღალ დონეზე ასულა სელის ქსოვილების წარმოება, რომ კოლხური სელის ნაწარმი საექსპორტო საგანი გამხდარა. კოლხური სელის ნაწარმს ეგვიპტურთან ერთად მსოფლიო ბაზარზე დიდი გასაყავი ჰქონდა: სელისაგან ამზადდებდნენ ტანსაცმელს, იყენებდნენ მეთევზეობაში (ბადეების ქსოვა), ქსოვდნენ აფრებს და სხვ. ქსოვილების წარმოების არსებობას ადასტურებს აგრეთვე დასავლეთ საქართველოში არქეოლოგიური გათხრების დროს აღმოჩენილი საქსოვი დაზგა. მეტად მნიშვნელოვანი ფაქტია აგრეთვე მარილსახდელი სარეწების ნაშთების აღმოჩენა დასავლეთ საქართველოში (ძვ. წ. აღ. I ათასწლეული)<sup>7</sup>.

1 ო. ჭავჭავაძე. მიწათმოქმედების იარაღები დასავლურ-ქართულ კულტურაში. „თბილისის სახ. უნივერსიტეტის შრომები“, ტ. 49, 1953, გვ. 199—200.

2 ტ. ჩუბინიშვილი, მიცვალებულის კვერზე დასაფლავება სამთავროში. „საქ. სსრ მეცნიერებათა აკადემიის შრომები“, ტ. XIII, № 1, 1951, გვ. 61—67.

3 გ. ლომოთიძე, წინაპართა ნაკვლევი, თბილისი, 1953, გვ. 121.

4 ნ. ხომტარია, დასახელებული ნაწარმი, გვ. 208—210.

5 ვ. ო. ლენინი, სახელმწიფოს შესახებ. თხზ. მეოთხე-გამოცემა, ტ. 29, გვ. 563.

6 აღ. კალანდაძე, სუხუმის მთის არქეოლოგიური ძეგლები, 1954 წ.

ბ. ა. კუფტინი, Материалы к археологии Колхиды, ტ. II 1950, გვ. 78.

7 Л. Н. Соловьев, Энеолитическое селище у Очамчирского порта в Абхазии. «Материалы по истории Абхазии», вып. XV, 1939, сборник I.

ფრ. ენგელსი, ახასიათებს რა საზოგადოების განვითარების აღნიშნულ პერიოდს, წერს: „აღამიანის სამსახურში ჩადგა რკინა, უკანასკნელი და უმნიშვნელოვანესი ყველა იმ ნელგეულიდან, რომელთაც რევოლუციური როლი შეასრულეს ისტორიაში, ...სიმდიდრე სწრაფად იზრდებოდა, მაგრამ როგორც სიმდიდრე ცალკეული პირებისა; ფეიქრობასა, ლითონის დამუშავებასა და ხელოსნობის სხვა დარგებში, რომელნიც სულ უფრო და უფრო განცალკევებული ხდებოდნენ ერთმანეთისაგან, თანდათან მზარდი მოცულობით ვითარდებოდა პროდუქტების დამზადების მრავალფეროვნება და დახელოვნება; მიწათმოქმედება ხორბალთან, კოტოვან მცენარეებთან და ხილთან ერთად ახლა ზეთსაც და ღვინოსაც იძლეოდა, რომელთა დამზადება აღამიანმა უკვე ისწავლა. ასეთი სხვადასხვაგვარი საქმიანობის შესრულება ერთსა და იმავე პირს უკვე აღარ შეეძლო; მოხდა შრომის მეორე დიდი დანაწილება: ხელოსნობა გამოეყო მიწათმოქმედებას. წარმოებისა და მასთან ერთად შრომის ნაყოფიერების განუწყვეტელი ზრდის გამო მატულობდა აღამიანის სამუშაო ძალის მნიშვნელობა; მონობა, რომელიც განვითარების წინა საფეხურზე ჯერ მხოლოდ წარმოშობის პროცესში იყო და სპორადულ ხასიათს ატარებდა, ახლა საზოგადოებრივი სისტემის არსებითი შემადგენელი ნაწილი ხდება“<sup>1</sup>;

საქართველოს მედიცინის განვითარების დონე I ათასწლეულში წინა პერიოდთან შედარებით უფრო ამაღლდა. აღმავლობა დაკავშირებული იყო იმ ეკონომიურ და კულტურულ გაძლიერებასთან, რასაც აღნიშნულ ხანაში იბერიისა და კოლხეთის სამეფოებმა მიაღწიეს.

კოლხეთის შესახებ განსაკუთრებით საინტერესო ცნობები მოიპოვება ალექსანდრიული პერიოდის ავტორის აპოლონიოს როდოსელის პოემა „არგონავტიკაში“<sup>2</sup>.

მართალია, თქმულებაში ბევრი რამ საქართველოს შესახებ გაზვიადებულად არის წარმოდგენილი, მაგრამ მასში მაინც შეინიშნება ეკონომიურად, პოლიტიკურად და კულტურულად დაწინაურებული ქვეყნის ცხოვრების სინამდვილის ანარეკლი.

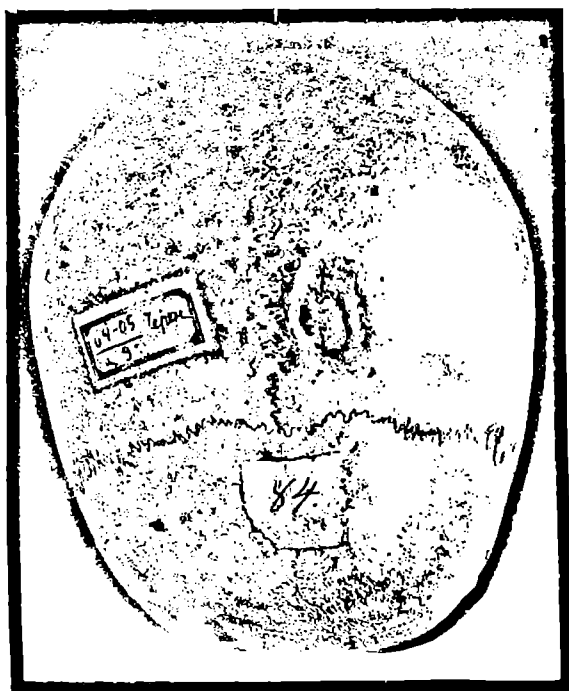
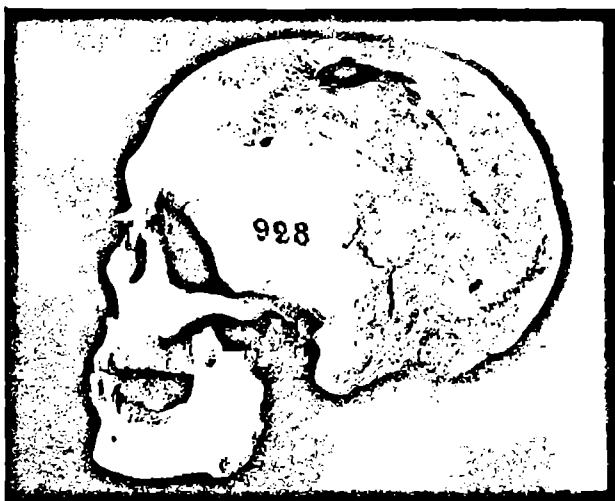
ამ თქმულების მიხედვით, კოლხეთის სამეფო ქალაქი ეა მდიდარი და კეთილმოწყობილი ყოფილა. იქ მდგარა ხუროთმოძღვრულ წესზე ნაგები სასახლეები, მაღალი კოშკები. სასახლეებს შემოვლებული პქონდა სპილენძის ბურჯები, მწყობრი სვეტები, მთელი არემარე დაბურული იყო ჰოვლილი ვაზით<sup>3</sup>. მიწას სპილენძისაგან ნაქედი გუთნით ხნავდნენ, რომელშიც „სპილენძის ჩლიქებიან“ ხარებს აბამდნენ. კოლხეთში მესაქონლეობის, კერძოდ ცხვრის მოშენების ფართო გავრცელების შესახებ ცნობები ბიზანტიელ მწერლებსაც მოეძებნებათ<sup>4</sup>. მათი ცნობით, კოლხეთიდან ბერძნებს სხვა საქონელთან ერთად ტყავიც გაჰქონდათ.

<sup>1</sup> ფრ. ენგელსი, ოქახის, კერძო საკუთრების და სახელმწიფოს წარმოშობა. წიგნი: კ. მარქსი, ფრ. ენგელსი, რჩეული ნაწერები, ტ. II, სახელგამო, თბილისი, 1950; გვ. 374—375.

<sup>2</sup> აპოლონიოს როდოსელი, „არგონავტიკა“, ბერძნულიდან თარგმნა, წინასიტყვაობა და განმარტება დაურთო აკაკი შურუშაძემ. სახელგამო, თბილისი, 1948.

<sup>3</sup> „როცა იაზონი და მისი მზღებლები აიეტის სასახლესთან მივიდნენ... ისინი გააოცა მეფის სასახლის ვალაყანმა, ფართო კიშკრებმა და სვეტებმა, რომლებიც მწკრივზე იყვნენ აღმართული კედლების გარშემო. სასახლეს თავზე, სპილენძის ქონგურებზე, ქვის კოშკი იდგა“. ა. როდოსელი, „არგონავტიკა“, გვ. 116.

<sup>4</sup> ა. როდოსელი აღნიშნავს, რომ, როცა იაზონი და მისი თანამგზავნი აიეტის სასახლეს უწოში შესული დაინახეს, მონებს „შიშისაგან თითისტრები ხელოდან გაუეკრათ“. („არგონავტიკა“ გვ. 117), მამასადამე, ისინი ერთადდნენ.



მეცხვარეობის განვითარებას საქართველოში სხვა წყაროებიც ადასტურებენ.

ქვეყნის შიგნით მომხდარ ცვლილებებთან ერთად მედიცინის მდგომარეობაზე გარკვეულ გავლენას ახდენდა საქართველოს ურთიერთობა უცხო ქვეყნებთან.

VII—VI საუკუნეებში (ძვ. წელთაღრიცხვით) საქართველოს მეზობლად მდებარე სამხრეთ ქვეყნების მდგომარეობა არსებითად შეიცვალა.

ერთ დროს ძლიერი სამეფო, მაღალი კულტურის ქვეყანა ურარტუ და ასურეთი მიდიელებმა დაამხეს; ხოლო შემდეგ, VI საუკუნეში, მიდიელების ბატონობა სპარსეთმა დასცა. სპარსეთმა ბოლოს ბაბილონიც დაიმორჩილა და უძლიერესი სახელმწიფო შექმნა.

ამავე ხანაში მნიშვნელოვანი ცვლილებები მოხდა პერივ აზიაშიც. მცირე აზიაში ბერძენი ტომები გადმოსახლდნენ და ახალი ქალაქები დააარსეს. მაშინ იყო დაარსებულად ცნობილი მილეტიც, რომელმაც სახელი გაითქვა არამარტო თავისი მოხერხებული გეოგრაფიული მდებარეობით (იგი ინდოეთიდან მომავალ სავაჭრო გზაზე მდებარეობდა), არამედ საგანმანათლებლო-კულტურული მუშაობითაც. მილეტი იმ დროისათვის ცნობილი იყო თავისი მეცნიერული და ფილოსოფიური ძალებით.

მეზობელ ხალხებთან საქართველოს კულტურულ ურთიერთობას უნდა მოწმობდეს ყუბანში, ზუბოვის ყორღანში ნაპოვნი ირმის თავებით შემკობილი ვერცხლის თასი, დაახლოებით I ათასწლეულის შუა ხანებისა, რომელსაც აწერია: „ვარ აპოლონ წინამძღვრისა, რომელიც ფაზისშია“.

მაღალი კულტურის მქონე ქვეყნებთან მეზობლობას, რასაკვირველია, მნიშვნელობა ექნებოდა საქართველოსათვის, ისევე როგორც ამ ქვეყნებისათვის საქართველოსთან ურთიერთობას.

ბერძენებისა და სხვა მეზობელი ხალხების ინტერესი საქართველოსადმი მარტო სავაჭრო ურთიერთობის დამყარებით არ უნდა ყოფილიყო გამოწვეული. ამ ხალხებს, ვაჭრობასთან ერთად, აინტერესებდა საქართველოს მდიდარი ბუნებრივი რესურსები, წარმოებისა და მიწათმოქმედების მიღწევებისა და კულტურულ მონაპოვართა გაცნობა.

ვაჭრობა ამ მხრივ საუკეთესო ხელშემწყობ ფაქტორს წარმოადგენდა. ამ მიზანს ემსახურებოდა, ალბათ, შავი ზღვის სანაპიროებზე ბერძენული ახალშენების დაარსება ძვ. წ. მე-8 საუკუნიდან.

ამ ხანაში საქართველოსადმი განსაკუთრებულ ინტერესს საბერძნეთი იჩენდა, რამაც მკაფიო გამოხატულება არგონავტების თქმულებაშიც კპოვა.

წარმატებები ლითონის დამუშავების, ოქროს მოპოვების და მეცხოველეობის დარგში, რომელიც იმ ხანად ქართველ ტომებს გააჩნდა, საფუძველს იძლეოდა არგონავტების ლაშქრობის ამბავის გასაგებად სხვადასხვაგვარი შეხედულება გამოთქმულიყო.

ცნობილი ბერძენი გეოგრაფი სტრაბონი (66 წელი ძველი წელთაღრიცხვით—24 წელი ახალი წელთაღრიცხვით), თვლიდა, რომ თქმულება არგონავტების ლაშქრობის შესახებ ისტორიულ ამბავს ასახავს და ლაშქრობა საქართველოს ბუნებრივად სიმდიდრის: ოქროს, ვერცხლის, რკინის მადნის ხელში ჩასაგდებად უნდა ყოფილიყო მოწყობილი<sup>1</sup>.

<sup>1</sup> Латышев, В. В. SC, т. I, в. I, стр. 95, 130.

ისტორიკოსი ხარაქს პერგამელი (II ს. ახ. წ. აღ.) ამტკიცებდა, რომ ხომალდ „არგოთი“ ლაშქრობა მოწყობილი იყო ტყავზე დაწერილი ოქროთდამწერლობის წესის გასატაცებლად<sup>1</sup>.

ამ საკითხის შესახებ საყურადღებო ცნობა გვხვდება X საუკუნის ძეგლში, რომელიც „სვიდას ლექსიკონის“ სახელით არის ცნობილი. აქ ვკითხულობთ; „საწმისი ოქროს ბეწვიანი საწმისი, რომელიც აზონმა და არგონავტებმა მოიპოვეს, როდესაც შავი ზღვით კოლხეთში მივიდნენ; მოიპოვეს აგრეთვე მედეა, მეფე აიეტის ქალიშვილი. ეს ისე კი არ იყო, როგორც პოეტურად არის გადმოცემული, არამედ ეს იყო ტყავზე დაწერილი წიგნი, რომელშიც ის ეწერა, თუ როგორ უნდა გაკეთდეს ქიმიის საშუალებით ოქრო. ცხადია, მშინდელი ხალხი ამ ტყავს ოქროსას უწოდებდა, მიუგან მიღებული შედეგის გამო“<sup>2</sup>.

დაახლოებით ასეთივე მოსაზრება იყო გამოთქმული ამ უკანასკნელ წლებში სამეცნიერო ლიტერატურაში, რომლის მიხედვით არგონავტების ლაშქრობა ოქროს მოპოვების რთული ტექნოლოგიური პროცესების სახელმწიფოებრივი საიდუმლოების გასახსნელად უნდა ყოფილიყო მოწყობილი<sup>3</sup>.

არსებობს აზრი, რომ აღნიშნული ლაშქრობის მიზანს ცხვრის ტყავზე დაწერილი საზღვაო-სამიმოსელო გზების რუკების ხელში ჩაგდება წარმოადგენდა<sup>4</sup>.

გამოთქმულია აგრეთვე მოსაზრება, რომ „ოქროს საწმისის“ ამბავი უნდა ეხებოდეს ძველი ქართული ჭიშის ცხვარს, რომლის მატყლი მეტად მაღალი ღირსებისა იყო.

აპოლონიოს როდოსელის „არგონავტიკის“ ბერძნულიდან ქართულ ენაზე მთარგმნელი ა. ურუშაძე, იმომებს რა ივ. ჯავახიშვილის მოსაზრებას ქართველი ტომების როლის შესახებ მადნეულობის დამუშავების საქმეში, თარგმანისადმი წამძღვარებულ შესავალში წერს: „ყველაზე უფრო სარწმუნოდ ის მოსაზრება უნდა ჩაითვალოს, რომლის მიხედვითაც არგონავტების თქმულება ქართველ ტომთა დასავლური გაერთიანების, კოლხეთის, ძირითად საქმესთან, სამთამადნო საქმესთან, არის დაკავშირებული“<sup>5</sup>.

ვეტიკრობთ საფუძველს მოკლებული არ იქნება იმის დაშვება, რომ კოლხეთში მოსული არგონავტების ყურადღება მედიცინასაც უნდა მიეპყრო, რომელიც იმ დროისათვის საქმაოდ მაღალ დონეზე მდგარა.

I ათასწლეულში, როგორც ზემოთ უკვე აღვნიშნეთ, საქართველოში საკმაოდ განვითარებულია ქირურგია, შემუშავებული ყოფილა სამკურნალო მცე-

<sup>1</sup> Латышев, В. В. SC, об. ურნალი ВДИ, 1948, № 1, გვ. 378.

<sup>2</sup> „სვიდას ლექსიკონი“, ოს. რეორგია“, ტ. IV. ნაკვეთი 2, თარგმანი და განმარტებები ზიონ ყაუჩიშვილისა. საქ. სსრ მეცნ. აკადემიის გამომცემლობა, თბილისი, 1952, გვ. 317.

<sup>3</sup> ვ. სიქინავა, ძველი კოლხეთის კულტურის ისტორიიდან. „რუსთაველის სახ. ბათუმის სახელმწ. პედაგოგიური ინსტიტუტის შრომები“, III, 1953 გვ. 91

<sup>4</sup> ისტორიული გეოგრაფიის ცნობილი მკვლევარი კარლ რიტერი წერდა: „კარტოგრაფიულ-ის ხელოვნების გამოგონების პატივ-დიდება სრულიადაც არ ეკუთვნის მცირე აზიის ბერძნებს. იგი, ბევრად უფრო ადრე, ხმარებაში ყოფილა კოლხიდელთა მოგზაურ ვაჟართა შორის“, ოს. ისტორიული ნარკვევი ანუ ქრესტომათია საქართველოს ისტორიისათვის, შედგენილი და გამოცემული ალ. ჭკონიას მიერ. თბილისი, 1890, გვ. 124.

<sup>5</sup> აპოლონიოს როდოსელი, „არგონავტიკა“, გვ. 16.



ნარეების შეგროვების, შენახვისა და წამლის მომზადების გარკვეული წესები. ფსევდო პლუტარქის ცნობით, მედეა პრომეთეს ბალახს აგროვებდა, სრესავდა და ისე ხმარობდა<sup>1</sup>.

აპოლონიოს როდოსელის გადმოცემით პრომეთეს ბალახი პირველად აღმოცენდა პრომეთეს სისხლისაგან, რომელიც გაუმაძღარმა არწივმა კავკასიონის ფერდობებზე დაღვარა. იგივე ავტორი ამ მცენარეს შემდეგნაირად აღწერს: „ღერო ორ. თითო წყრთის ოდენა, შტოდ იყოფა, რომლებზედაც ფერით კორიკიოსის ზაფრანის მსგავსი ყვავილია გაშლილი. მიწაში გაშვებული ფესვი კი ახლად გაჭრილ ხორცსა ჰგავს. მისი წვენი მთაში ნაზარდი წიფლის შავი სითხის ფერია“<sup>2</sup>. ამ მცენარის წვენი მედეას უკუნეთ ლამეში კასპიურ ნიჟარაში მოუგროვებია. აღსანიშნავია, რომ გათხრების დროს I ათასწლეულის სამარხებში ნაპოვნი იყო არაერთი ნიჟარა, რომლებიც, არქეოლოგების აზრით შესაძლებელია წამლის კურკულადაც იხმარებოდა. ამ მოსაზრებას აპოლონიოს როდოსელის ცნობა გარკვეულ დადასტურებას აძლევს. შეიძლება ვიფიქროთ, რომ ბნელ ლამეში პრომეთეს ბალახის წვენის შეგროვება წესად იყო მიღებული—იგი, ალბათ, დღის სინათლეზე თავის მოქმედების ძალას კარგავდა და კასპიურ ნიჟარაში შენახვა ამიტომ ხდებოდა. თუმცა გამოირიცხული არ არის, რომ „ლამე“, „ნიჟარა“ და სხვა მსგავსი მომენტები მაგიური მნიშვნელობისაც იყოს.

წამლის დამზადებაში დიდი მნიშვნელობა ენიჭებოდა ნედლეულის შეგროვებისა და დამუშავების წესების დაცვას. მაგალითად, კამა, რომელიც მხედველობის სისუსტის სამკურნალოდ იყო მიღებული, უნდა მოგროვებულიყო მხოლოდ მაშინ, როცა მცენარის ზრდა-განვითარება დამთავრდებოდა. შემდეგ მას ახმობდნენ მზეზე, ურევენენ თაფლს და აზადებდნენ მალამოს<sup>3</sup>.

აღსანიშნავია, რომ კამის წყალი<sup>4</sup> ფართოდ იყო გავრცელებული საქართველოს მედიცინაში XVIII საუკუნემდეც კი.

წამალთმკეთებლობის განვითარებასა და ტექნოლოგიურ მრავალფეროვნებას მოწმობს ერთი და იგივე სამკურნალ-წამლო ნედლეულის სხვადასხვა ნაწილების გამოყენება. იმავე კამისაგან, მხედველობის სისუსტის სამკურნალო წამლის დასამზადებლად, სხვა წესიც ყოფილა შემუშავებული. ეს უკანასკნელი მდგომარეობდა იმაში, რომ აგროვებდნენ მცენარიდან გამოსულ წვეთებს და თესლს. წვენს ლებულობდნენ კამის ფესვების გადაკვეთითაც, ყლორტების გამოღების პერიოდში<sup>5</sup>.

წარმოდგენილი მასალა საფუძველს იძლევა დავასკვნათ, რომ I ათასწლეულში საქართველოში საკმაოდ გავრცელებული ყოფილა წამალთმკეთებ-

<sup>1</sup> «На Кавказе растет трава, называемая Промифеевой; по рассказу того же Клеанфа Мидия, собирая и растирая её, употребляла...» იხ. СС. т. I, В. II. გვ. 501.

<sup>2</sup> აბ. როდოსელი, „არკონავტიკა“, გვ. 136.

<sup>3</sup> «... от этого сока облегчается слабость зрения. Самый же сок собирается во время полного развития стебля растения и высушивается на солнце; из него, с примесью меда, составляется мазь.» პლინიუსი, «Historia naturalis», იხ. «Изв. древ. греч. и римск. писателей о Кавказе». შედგენილი და თარგმნილი კ. განის მიერ. თბილისი, 1884.

<sup>4</sup> კამის წყალი—Aq. Foeniculi.

<sup>5</sup> «Самый лучший же сок из него (კამისაგან) получают в Иберии, приготавливая его из выступающих из растений капель и свежих семян; но добывают его также из корней, надрезывая их в то время, когда они начинают пускать ростки.» პლინიუსის დასახ. წიგნიდან, გვ. 112.

ლობა. მცენარის თითქმის ყველა ნაწილები—ფოთლის, ღეროს, ფესვის, ყვავილის—გამოყენება წამლისათვის მხოლოდ მრავალი წლების დაკვირვებისა და გამოცდილების შედეგად შეიძლებოდა გამხდარიყო ცნობილი. ყურადღებას იქცევს აგრეთვე წამლის სახეთა მრავალფეროვნება. წყაროებში გვხვდება კანზე წასასმელი (გარეგანი), დასაღები (შინაგანი), შესასუნთქი საშუალებანი. დანიშნულების მიხედვით ზოგი ძილმომგვრელია, ზოგი ძალის მიმცემი, ნაწილი კიდევ კოსმეტიკური მიზნით გამოიყენებოდა. ცალკე ჯგუფს შეადგენდა მომშხამავი საშუალებანი, რომლებიც სხვადასხვა მიზნით იხმარებოდა, მათ შორის ზოგი სამხედრო-საომარი საქიროებისათვის და სხვ<sup>1</sup>.

სამკურნალო მცენარეების გამოვლინებას და გამოყენებას ხელს უწყობდა საქართველოს მდიდარი ფლორა, რომელიც ცნობილი იყო შორს, საქართველოს ფარგლებს გარეთაც.

მთელი რიგი უცხოელი ავტორები აღნიშნავენ, რომ კოლხეთში სისხლის რენის საწინააღმდეგოდ იხმარებოდა მცენარის *Lathyrus Clymenum* წვენი, მენსტრუალური ციკლის აშლის დროს *Paeonia officinalis* და *corallina*, იყენებდნენ ბელადონას, ძილმომგვრელად—მანდრაგორას და სხვა მრავალს<sup>2</sup>.

სამკურნალო მცენარეებით არანაკლებ მდიდარი ყოფილა იბერია. კამის საუკეთესო წვენს, პლინიუსის ცნობით, იბერიაში ღებულობდნენ. იგივე ავტორი აღნიშნავს, რომ ზამბახის ყველაზე კარგი ფესვი იზრდება კოლხეთში, მდინარე ფაზისთან<sup>3</sup>.

სამკურნალო საქმიანობის გავრცელებისა და წამალთმკეთებლობის მიხედვით უნდა მივიჩნიოთ წამლების შესანახი სპეციალური ყუთის შემოღება. აპოლონიოს როდოსელი აღნიშნავს, რომ „მედეა წამოიჭრა და იმ ყუთისაკენ გაექანა, რომელშიაც სხვადასხვაგვარი წამალი ეწყო, ზოგი განმკურნებელი და ზოგიც მომაკვდინებელი“<sup>4</sup>.

ასეთივე დანიშნულების ყუთი შეიძლება ჰქონდა მედეას დედასაც—ჰეკატეს და დას—ცირიკეას. რადგან წამალთ მზადება ასე გავრცელებული იყო საქართველოში, როგორც ამას უცხოელი ავტორები აღწერენ და ადგილობრივი მასალებიც მოწმობენ, შეიძლება ვიფიქროთ, რომ სპეციალური დანიშნულების—წამლების შესანახი ყუთის შემოღება ერთეული შემთხვევა არ უნდა ყოფილიყო.

სამკურნალო მიზნით მცენარეების გამოყენება იმ დროს, საერთოდ, გავრცელებული ყოფილა საქართველოში. მედეას დედა ჰეკატე სახელგანთქმული იყო წამლების მომზადებით. მას ზოგიერთი მცენარის სამკურნალო მოქმედებაც გამოუვლენია. მათ შორის აღსანიშნავია ბაია, რომლის სამკურნალო მოქმედება წყაროების მიხედვით ჰეკატეს აღმოუჩენია<sup>5</sup>.

1 «Соаны употребляют яды для паконечников... удивительно мучат своим запахом даже ранних неотравленными стрелами» იხ. SC, т. I, в. I, стр. 138

2 Kurt Sprengel—Versuch einer pragmatischen Geschichte der Arzneykund. Erster Theil, Halle, 1821, გვ. 46, 47, და სხვ.

3 «Самый лучший корень кошатника (acorus calamus) растет в Колхиде у р. Фазица». პლინიუსის დასახ. წიგნიდან, გვ. 112.

4 აპ. როდოსელი, «არგონავტიკა», გვ. 134.

5 «Полпретя опытность в составлении смертных ядов, она открыла так называемый аконит». იხ. Латышев, В. В. SC, т. I, В. II, гв. 464.

როგორც ორფიკული არგონავტიკიდან ირკვევა, ჰეკატეს გაშენებული ჰქონია ბალი, სადაც სხვა სამკურნალო მცენარეებს შორის „ასფოდელი“-ც<sup>1</sup> ხარობდა. ამ მცენარის გავრცელების ადგილად საქართველო ითვლებოდა.

ჰეკატემ მკურნალობა, სამკურნალ-წამლო მცენარეების გარჩევა, შეგროვება და წამლების მომზადების წესები თავის ქალიშვილებს ცირკეას ანუ ცირკეს და მედეასაც შეასწავლა, რომლებმაც შემდეგ ბევრად გაუსწრეს ცოდნით თავიანთ დედას და, როგორც უკვე აღვნიშნეთ, ცნობილი გახდნენ საქართველოს ფარგლებს გარეთაც<sup>2</sup>.

სხვა მონაცემებთან ერთად ამ ცნობის საფუძველზე შეიძლება ითქვას, რომ განხილულ ხანაშიც მკურნალობის შესწავლა ოჯახში ხდებოდა და სამედიცინო ცოდნის გადაცემა მემკვიდრეობით ხასიათს ატარებდა.

განსაკუთრებით უნდა შევჩერდეთ მედეას<sup>3</sup> შესახებ.

არ დარჩენილა იმ დროს თითქმის არცერთი უცხოელი ავტორი, რომელიც ცოტად თუ ბევრად არ შეეხებოდა მედეას წამალთმკეთებლობასა და სამკურნალო საქმეში დახელოვნებას. მაშინდელმა საქართველომ, მედეამ და მისმა დამკირკემ, რომელიც არანაკლებ დახელოვნებული იყო წამალთმკეთებლობაში, ადგილი ჰპოვეს ჯერ კიდევ ჰომეროსის „ოდისეა“-ში.

დიოდორე სიცილიელი, აღწერს რა არგონავტების ლაშქრობის ამბავს, აღნიშნავს, რომ იაზონი, ლაერტი, ატლანტი დაკრილან და მედეას ისინი მცენარეებისა და მათი ფესვებისაგან შემზადებული წამლით რამდენიმე დღეში განუკურნავს<sup>4</sup>.

აპოლონიოს როდოსელის თქმით, მედეა საოცრად იყო დახელოვნებული წამალთმკეთებლობაში. აღსანიშნავია, რომ მის სამკურნალ-წამლო არსენალში ძირითადად ნივთიერი საშუალებანი გვხვდება, მათ შორის მცენარეულიც, თუმცა მისი სამკურნალო ქმედება არ არის თავისუფალი მაგიური მედიცინის

<sup>1</sup> სიტყვა „ასფოდელი“-ს ეტიმოლოგია და ამ მცენარესთან დაკავშირებული საკითხები, რომლებსაც მნიშვნელობა აქვთ უძველესი ქართული მედიცინის ისტორიისათვისაც, გარკვეულ იქნა პროფ. პ. ბერაძის მიერ წერილში—„ფილოლოგიური შენიშვნები“, ცხ. „ლიტერატურული გაზეთი“ № 26 (988) პარასკევი, 29 ივნისი, 1956 წ.

<sup>2</sup> «Кирка, посвятив себя изучению всевозможных лекарственных растений, открыла всякого рода свойства и невероятныя силы корней. Не мало, конечно, она занимствовала у своей матери Екати, но еще больше открыла сама, благодаря своим ревностным исследованиям, так что не оставила другим женщинам возможности превзойти ее в знании лекарственных зелий.» იხ. SC, т. I, В. II, გვ. 464—465

«Про Мидию рассказывают, что она узнала от матери и сестры все свойства зелий...» იქვე, გვ. 465.

<sup>3</sup> მნიშვნელოვანია აღინიშნოს, რომ სიტყვა „მედოს“ ბერძნულად ბრძენს, მკურნალობის მცოდნეს და გრძნულსაც ნიშნავს, ისევე, როგორც «ფარმაკონ» ერთსა და იმავე დროს წამალსა და ჯალოს გამოხატავდა. სხვათა შორის სივდის ლექსიკონში ვკითხულობთ: „მედო-კოლხელი, აიეტის ქალიშვილი, ქალთა შორის უჯადოქრისი; მან უვნებლად გახადა იაზონი, რომელმაც ცნცხლისმფრქვეველი ხარები შეაბა გუთანში და მიწას ხნაედა. იაზონმა ხელში ჩაიგდო ოქროს საწმისიანი მატყლი და წაიყვანა მედეა. ელინები ნავთს ეძახიან მედეას ზეთს“. იხ. გეორგიკა, ტ. IV, ნაკვეთი 2, თარგმანი და განმარტებები სიმონ ყაუხჩიშვილისა, თბილისი, 1952, გვ. 320.

<sup>4</sup> «Из числа же героев оказались ранеными Иасон и Лаерт, затем Аталанта и так называемые Феспиады; говорят, что Мидия в несколько дней исцелила их корнями и травами...» იხ. SC, т. I, В. II, გვ. 468.

ელემენტებისაგან. იგი ოსტატურად უკავშირებს ამ ელემენტებს მოქმედი საწყისის მქონე მცენარეულ სამკურნალო საშუალებებს და ამით შეიძლება ერთგვარ შთაგონებით გაველენას ახდენს ადამიანზე. „პრომეთეს წამლის“ ხმარებაზე ჰეკატეს მოლობიერება იყო საჭირო ღამის მსხვერპლებით, შემდეგ კი ამ წამლით ვინც სხეულს დაიხელდა, მას თითქოს ვერც მახვილი დასჭრიდა, ვერც მგზნებარე ცეცხლი დააკლებდა რამეს და გასაოცარი გაბედულება და ანლ-ლონე შეემატებოდა. გავისხენოთ კიდევ ოქროს საწმისის მოდარაჯე გველეშაპის დაძინება ჭალაკში. მედეა გველეშაპის დასაძინებლად ძილმომგვრელ წამალს იყენებს, მაგრამ მას ურთავს სიტყვიერ ზემოქმედებას და თქმულების მიხედვით მიზანსაც აღწევს: „გრძნეული მედეა ურჩხულს მიუახლოვდა, მის მოსაჯადოებლად ღმერთთა შორის ყოველის შემდეგ ჰიპნოსის<sup>1</sup> საამური ხმით შემწედ მოუწოდა და ღამით მოხეტიალე დედოფალს, მიწისქვეშეთელ ჭალღმერთს<sup>2</sup>, შეევედრა საქმისათვის კეთილი დასასრული მიეცა. ჯადოქარ ჭალწულს იაზონი შეშინებული მიჰყვებოდა და განცვიფრებით შესცქეროდა მას მოქმედებას. მედეას ჯადოთი მოხიბლულმა გველეშაპმა საზიზღარი ტანი შეარხია და ნაპირზე შეხეტქებულ ზღვის ტალღის მსგავსად ურიცხვ რგოლებად გაიშალა. მონუსხულმა ურჩხულმა საშიშარი თავი მიინც წამოსწია და ცდილობდა მომხდურები საზარელ ყბებში მოექცია; მაგრამ მედეამ ახლად მოჭრილ ოჯახს შტოს ჯადოსნური სითხე წასცხო და ლოცვა-ლოცვით თვალებზე მიასხურა. წამლის სუნმა გველეშაპს ძლიერი ძილი მოჰგვარა, საზიზღარი თავი მიწაზე ჩამოუვარდა... მაშინ მედეას მიერ წაქეზებულმა იაზონმა, სანამ ქალწული ურჩხულთან იდგა და განუწყვეტლივ ასხურებდა თავზე ჯადოს, მუხიდან ოქროს საწმისი ჩამოიღო, მედეას ხელი ჩაჰკიდა და არესის დაჩრდილული ჭალაკი დასტოვა“<sup>3</sup>.

აღსანიშნავია, რომ ძველი ბერძენი ავტორები მაგიურ მედიცინას მედეას და ასევე ჰეკატეს სახელს უკავშირებდნენ. მედეა წარმოდგენილი ყავდათ როგორც გველეშაპზემული ეტლით მავალი<sup>4</sup>.

ძველბერძნული წყაროების მიხედვით საქართველოში იმ დროისათვის ექიმში, მკურნალობასთან ერთად, წამლისათვის საჭირო ნედლეულსაც აგროვებდა და წამალსაც თვითვე ამზადებდა. აპოლონიოს როდოსელი აღნიშნავს, რომ მედეა „მიჩვეული იყო ღამდამობით ტაძრის მახლობლად გვამებსა და წამლისაგვის გამოსადეგ მცენარეთა ირგვლივ ხეტიალს“<sup>5</sup>.

რას უნდა ნიშნავდეს, რომ „მედეა მიჩვეული იყო გვამებსა და წამლისათვის გამოსადეგ მცენარეთა ირგვლივ ხეტიალს“? ხომ არ შეიძლება დავუშვათ, რომ მოყვანილი ცნობა გვამების დასაბალზამებლად საჭირო მცენარეთა შეგროვებას გულისხმობს? თუ ეს ასეა, მაშინ უნდა ვიფიქროთ, რომ ჩვენი შორეული წინაპრები უკვე იცნობდნენ დაბალზამების წესებს. ამასთან დაკავშირე-

<sup>1</sup> ჰიპნოსი—ძილის ღმერთი.

<sup>2</sup> ივლისხმება ჭალღმერთი ჰეკატე.

<sup>3</sup> აპოლონიოს როდოსელი, დასახლებული წიგნი, გვ. 157.

<sup>4</sup> ეს სახე ბუნებრივად გვაგონებს ქართულ სამედიცინო ფოლკლორში „ჰიმ დედოფლის“ ამარის (ყამარის) შესახებ შემორჩენილ წარმოდგენას, რომლის მიხედვით თამარს „წყვეთი (გველი) რაზმდ ჰყავდა, პირში ღვთისგან ნაკურთხ ლაგამამოდებული, და ზედ მჯდომი დაჰკროდა“ („ძველი საქართველო“, ტ. II, გვ. 49) ამ საკითხების შესახებ დაწვრილებით იხილეთ „საქართველოს მედიცინის ისტორია“, ტ. I, II.

<sup>5</sup> აბ. როდოსელი „იარვანავტიკა“, გვ. 154.

ბით შეიძლება ინტერესმოკლებული არ იქნება აღინიშნოს, რომ ეგვიპტეში იმ პირს, რომელმაც დაბალზამება იცოდა, კოლხს უწოდებდნენ.

აღსანიშნავია აგრეთვე „ამირანში“ დაცული მეტად მნიშვნელოვანი ცნობა, რომელიც ადამიანის სხეულის დაბალზამებას შეეხება. იქ ნათქვამია, რომ გარდაცვალების შემდეგ ცამცუმს „ათასნაირის ბანგითა გაუსპეტაკეს ნაწლავნი“.

დაბალზამების შესახებ საყურადღებო ცნობა შემდეგი ხანის ქართულ წერილობით წყაროებშიც გვხვდება. მაგალითად, „ქართლის ცხოვრებაში“ აღნიშნულია, რომ როდესაც ვახტანგ გორგასალის ბიძა ვარაზ-ბაკური გარდაიცვალა, იგი მურითა და საბრით შემურეს—„და ვითარცა მოიქცეს სპანი იგი ვახტანგისნი და მივიდეს გუამსა ზედა ვარაზ-ბაკურისა, ვახტანგის დედას ძმისასა, იგლოვეს და შემურეს იგი საბრითა და მურითა, და წარსცეს ბარდავად“<sup>1</sup>. რა თქმა უნდა, წარმოდგენილი საბუთები საკითხის გადასაწყვეტად საკმარისად ვერ ჩაითვლება, მაგრამ სრული საფუძველი არსებობს ამ წინართულებით კვლევის გასაგრძელებლად.

როგორც წარმოდგენილი მასალებიდან ირკვევა, საქართველოში სამკურნალო საქმიანობისა და წამალთმკეთებლობის შესახებ ცნობები ანტიკური ხანის თითქმის ყველა უცხოელ მწერალს, ისტორიკოსსა და გეოგრაფს აქვს. ეს გარემოება მეტად მნიშვნელოვანია და იმაზე მიუთითებს, რომ მთელი რიგი ძვირფასი სამკურნალო მცენარეების შეგროვების, დამზადებისა და სმარების გარკვეული წესები, რომლებიც საქართველოში იცოდნენ, საქართველოს მეზობელ ქვეყნებში დიდ ინტერესს იწვევდა. ეს რომ ასე არ ყოფილიყო, მაშინ არ იქნებოდა საჭირო მცენარეების შეგროვებისა და წამლების მომზადების წესების აღწერა, ისიც ისე დაწვრილებით, როგორც ეს ბერძენ და რომაელ ავტორებს აქვთ. თუ ასე დეტალურად იძლევიან ცნობებს, ალბათ იმისათვის, რომ უცნობი სამკურნალო მცენარეები გაეცნოთ თავიანთი ქვეყნისათვის.

ხომ არ შეიძლება დაუფიქვთ, რომ არგონავტების ლაშქრობის მრთავის—იაზონისა და მედეას ურთიერთობაში აღნიშნულმა გარემოებამაც ჰპოვა გარკვეული არეკვლა. ცნობილია, რომ იაზონი იონიურ დიალექტზე მკურნალს ნიშნავს. დღემდე არის შემორჩენილი ძველი ბერძნული ბარელიეფი, რომელზეც, როგორც წარწერიდან ირკვევა, გამოსახულია ექიმი იაზონი ავადმყოფის გასინჯვის მომენტში<sup>2</sup>.

ამ საკითხზე აქ სიტყვას აღარ გავაგრძელებთ, რადგან მას სათანადო ნაწილში სპეციალური ადგილი აქვს დათმობილი. აქ ჩვენ გვინდა შევეხოთ კიდევ ერთ საკითხს, რომლის გარკვევას განსაკუთრებული მნიშვნელობა აქვს ჩვენი ქვეყნის მედიცინის ისტორიისათვის. მხედველობაში გვაქვს ჩვენში ფართოდ გავრცელებული სამედიცინო ხელნაწერების—კარაბადინის პრობლემა. უნდა ითქვას, რომ ეს საკითხი უკვე დიდი ხანია მკვლევართა ყურადღებას იპყრობს. მის შესახებ მთელი რიგი მოსაზრებები იყო გამოთქმული ჯერ კიდევ გასულ საუკუნეში.

1857 წელს ნ. ბერძენოვმა გამოაქვეყნა წერილი, სათაურით „ქართული მედიცინის შესახებ“, სადაც სხვა საკითხებთან ერთად ცნება „კარაბადინის“ მნიშვნელობისა და მისი წარმოშობის გარკვევაც სცადა. ავტორმა სიტ-

<sup>1</sup> „ქართლის ცხოვრება“, ტ. I, ტექსტი დადგენილი ყველა ძირითადი ხელნაწერის მიხედვით ს. ყაუხჩიშვილის მიერ. სახელგამი, თბილისი, 1955, გვ. 176.

<sup>2</sup> Т. Мейер-Штейнер, К. Зудгоф.—«История медицины», Москва, 1925, гв. 55.

ყვა „კარაბადინი“ ორად გაყო და განმარტა, რომ „კარა“ თათრულად შავს ნიშნავს, სიტყვის მეორე ნაწილი კი პიროვნების ან ადგილის სახელი უნდა იყოსო. ნ. ბერძენოვი იქვე დასძენს, რომ ეს სიტყვა შეიძლება წარმოშობილიყო იმავე პირობების გავლენით, როგორც რუსული სიტყვა «чернокнижие»<sup>1</sup>.

ეს მოსაზრება, ჩვენი აზრით, წინააღმდეგობის შემდეგელია. თუ მივიღებთ, რომ „კარაბადინი“ ორი ნაწილისაგან შედგება და მისი პირველი ნაწილი შავს ნიშნავს, ხოლო მეორე პიროვნების ან ადგილის სახელია, მაშინ რაღა კავშირი აქვს მას „ჩერნოკნიიესთან“, ხოლო თუ ამ უკანასკნელის მსგავსი წიგნია, მაშინ პიროვნება ან ადგილი რაღა შუაშია.

„კარაბადინის“ საკითხით დანიტერესდნ აგრეთვე ექვთიმე თაყაიშვილი. იმ მოსაზრების საფუძველზე, რომ სიტყვა „კარა“ თათრულად შავს ნიშნავს, ე. თაყაიშვილმა „კარაბადინი“ „чернокнижие“-ს ტიპის წიგნად მიიჩნია. აქედან გამომდინარე იგი ადარებს „საექიმო წიგნს“ და „კარაბადინს“ შინაარსობლივად და რადგანაც „чернокнижие“-ს ქვეშ ისეთი ტიპის წიგნი იგულისხმება, სადაც სამედიცინო ცნებანი არეულია ცრუმორწმუნეობასთან, ამიტომ „კარაბადინს“ ასეთი ტიპის წიგნად სთვლის, ხოლო „საექიმო წიგნს“, თავის შინაარსით, მასალის განაწილებითა და სისტემით, თავის დროის შესაფერის მეცნიერულ ნაწარმოებად მიიჩნევს<sup>2</sup>.

აქვე უნდა შევნიშნოთ, რომ კარაბადინის ტიპის წიგნების ასეთი დახასიათება არ დასტურდება. გვაქვს რიგი კარაბადინებისა, რომლებიც თითქმის სრულიად არ განსხვავდებიან საექიმო წიგნებისაგან. ყველაზე მნიშვნელოვანი კი ის არის, რომ კარაბადინი, როგორც გარკვეული ტიპის სამედიცინო წიგნი თავისუფალია „чернокнижие“-სათვის დამახასიათებელ ელემენტებისაგან.

„კარაბადინსა“ და „ჩერნოკნიიეს“ შორის გატარებულმა ანალოგიამ სხვა მკვლევარებიც მიიმხრო, მათ შორის პროფ. ალ. ხახანაშვილი. 1895 წელს მან გამოაქვეყნა ნაშრომი, სადაც წერს, რომ კარაბადინი, როგორც ამას სახელწოდების პირველი ნახევარი გვიჩვენებს, არის „ჩერნოკნიიე“-ს ტიპის წიგნი, რომელიც წარმოადგენს საექიმო წესებისა და ცრუმორწმუნეობის ნარევს<sup>3</sup>.

XX საუკუნის დასაწყისში კარაბადინის პრობლემას ექიმი ა. იაშვილი შეეხო და სიტყვა „კარაბადინი“ უცხოური ენიდან წარმოშობილად მიიჩნია<sup>4</sup>.

უკვე ჩვენ დროში, 1936 წელს, კარაბადინის საკითხის გარკვევა სცადა აგრეთვე ექიმმა ლ. კოტეტიშვილმა. მან არც ერთი ზემოაღნიშნული შეხედულება არ გაიზიარა და თავის მხრივ გამოთქვა აზრი, რომ თითქოს ძველი საექიმო ხასიათის ხელნაწერები ორ ჯგუფად გაიყოფა: „პირველი ეს არის საექიმო წიგნები, მეორე—კარაბადინები. საექიმო წიგნები შეიცავენ ვრცლად თუ მოკლედ, ზოგად საექიმო საკითხებს, როგორც არის ანატომია, ფიზიოლოგია, ჰიგიენა, დიეტეტიკა. შემდეგ ავადმყოფობებს, მათ კლასიფიკაციას, მკურნალობას. შიგნით მოცემული წამლების დამზადება და სხვ. კარაბადინები კი შეიცავენ მხოლოდ ავადმყოფობის სახელწოდებას და მის მკურნალობას და წამ-

<sup>1</sup> Бердзенов Н. О грузинской медицине. «Кавказский календарь», 1857, стр. 479—480.

<sup>2</sup> Такашвили Е. Описание рук. «Общ. распрост. грамот. среди грузинского населения», т. 1, часть, 1—4, 1902—1904. стр. 644.

<sup>3</sup> Хаканашвили А. Очерки по истории Грузинской словесности, в. I, Москва, 1895, стр. 308.

<sup>4</sup> Яшвили А., Народная медицина в Закавказском крае, 1904.



ლების დამზადების წესებს<sup>1</sup>. ცოტა ქვემოთ კოტეტიშვილი განაგრძობს, რომ „კარაბადინი თავისი პირველი მნიშვნელობით საექიმო წიგნი კი არ უნდა ყოფილიყო, არამედ სააფთიაქო წიგნი, რომელიც შეიცავდა წამლების დამზადების წესებს, როგორც დღეს ფარმაცოპია.

შემდეგში ამ წამლების დამზადების წესებს მიუმატეს სახელწოდებანი იმ ავადმყოფობებისა, რომლების წინააღმდეგაც იხმარებოდა ესა თუ ის წამალი. ასე, რომ თანდათან კარაბადინი იქცა მარტივ, პოპულარულ საექიმო წიგნად<sup>2</sup>.

არსებითად, არც ეს მოსაზრება იძლევა ცნება „კარაბადინის“ და თვით წიგნის ტიპის აღმოცენების საკითხის გადაწყვეტას. ჩვენამდე მოღწეული ძველი ქართული სამედიცინო ძეგლების ურთიერთშედარება გვიჩვენებს, რომ კარაბადინებში მოცემულია არა მარტო დაავადების სახელწოდება და მკურნალობა, როგორც ამას ლ. კოტეტიშვილი ფიქრობდა, არამედ შიგ გვხვდება წარმოდგენები ადამიანის სხეულის აგებულებაზე, ორგანიზმში მიმდინარე სასიცოცხლო პროცესებზე. იქვეა აღწერილი ავადმყოფის გამოკვლევის ხერხები, დაავადებათა განსასხევებელი ნიშნები, მოცემულია დიეტური რჩევა-დარიგებანი და სხვ. ამრიგად, ამ ნიშნით კარაბადინის განსხვავება საექიმო წიგნისაგან არ დასტურდება.

სიტყვა კარაბადინის შესახებ მთელი რიგი მოსაზრებები უცხოელი მკვლევარებმა მიერაც იყო გამოთქმული. მათ შორის, ზოგიერთი ავტორი იმ აზრს იზიარებდა, რომ „კარაბადინი“ სიტყვისაგან „ახრახანის“ უნდა იყოს წარმომდგარი, რაც წამლების შესახებ ცნობების შემცველ წიგნს ნიშნავს.

ჩვენი აზრით, ცნება „კარაბადინისა“ და „კარაბადინის“, როგორც წიგნის გარკვეული ტიპის შექმნის საკითხები, ქართული დამწერლობის ისტორიას უნდა უკავშირდებოდეს.

ცნობილია, რომ მთელ რიგ უძველეს ხალხებთან ერთად, ქართველებს უკვე I ათასწლეულში ჰქონდათ დამწერლობა. ამ საკითხთან დაკავშირებით განსაკუთრებით იპყრობს ყურადღებას აპოლონიოს როდოსელის „არგონავტიკის“ კარგად ცნობილი ადგილი, სადაც ნათქვამია, რომ კოლხებს „შენახული აქვთ თავიანთი მამებისაგან დანაწერი კირბები...“<sup>3</sup>

„კირბის“ გაგების შესახებ ლიტერატურაში ძველთაგანვე სხვადასხვაგვარი შეხედულება გამოითქვა.

ზოგს კირბები წარწერების შემცველ მაღალ ბოძებად მიაჩნდა. სვიდას ლექსიკონში კირბები განმარტებულია როგორც სამწახანა დაფები, რომლებზეც სასულიერო კანონები იწერებოდა<sup>4</sup>.

კირბების საკითხს უკანასკნელ წლებში სხვა მკვლევარებიც შეეხნენ და სრულიად სამართლიანად აპ. როდოსელის ცნობა, დაწერილი კირბების შესახებ, ქართული დამწერლობის უკვე I ათასწლეულში არსებობის ფაქტად იქნა მიჩნეული<sup>5</sup>.

ასეთივე აზრი იყო გამოთქმული აპ. როდოსელის „არგონავტიკის“ მთარგმნელის აკ. ურუშაძის მიერ<sup>6</sup>.

1 „წიგნი საექიმო“, გამოცემული ლადო კოტეტიშვილის მიერ, 1936, გვ. XXX—XXXII.

2 იქვე, გვ. XXXIII.

3 აპოლონიოს როდოსელი, „არგონავტიკა“, გვ. 161.

4 იქვე, გვ. 229.

5 მაქს. ბერძინიშვილი, ქალაქ ფაზისის ისტორიისათვის. დისერტაცია 1940—1941.

6 აპ. როდოსელი, „არგონავტიკა“, გვ. 228.



მაგრამ, გასარკვევი დარჩა, თუ რას წარმოადგენდა თავდაპირველად კირბები, მართლა ბოძები, დაფები იყო, თუ რაიმე სხვა სახის საწერი მასალა.

ამ სამოღდე წლის წინ, ძველი კოლხეთის კულტურის ისტორიის შესახებ, გამოქვეყნებული იყო საყურადღებო წერილი, სადაც კირბები ანუ იგივე, „კირბიში“ განხილული იყო როგორც ძველი ზანური სიტყვა, რომელიც კრავს ანუ კრავისას ნიშნავს<sup>1</sup>.

მამასადამე, დაწერილი კირბები, რომლის შესახებ აბ. როდოსელი ლაპარაკობს, დაწერილი კრავის ტყავი ყოფილა ანუ კრავის, ცხვრის ტყავზე ნაწერს გულისხმობს. ცნობილია, რომ საამისოდ საქართველოში ნედლეულის საჭირო მარაგიც არსებობდა. ალბათ, ამით აიხსნება, რომ, როგორც ივ. ჭავჭავაძის შვილი აღნიშნავს, „საქართველოში ძველად ყველა სხვა საწერ მასალაზე უფრო ტყავი ყოფილა მიღებული...“<sup>2</sup>

შემთხვევითი არ უნდა იყოს ის გარემოება, რომ ჩრდილოეთ კავკასიის ხალხთა ენებში ცხვრის ტყავისა და წიგნის გამოსახატავად ერთი და იგივე სიტყვა იხმარება.

ხუნძურ ენაზე: ტეპ—წიგნი, დოს წალულა ბუგო ტეპ—ის კითხულობს წიგნს, ტაპ-ალ—ცხვრის ტყავი<sup>3</sup>.

ხუნძურ-რუსულ ლექსიკონში აღნიშნულია, რომ ტეპ—(ტაპ-ალ, ტუპ-დულ) ნიშნავს ცხვრის ტყავს, წიგნს<sup>4</sup>.

ასევეა ჩამანურში: ხოშა, მრავლობითი ხოშმე—ცხვრის ტყავი, წიგნი<sup>5</sup>.

ლაკურ ენაში: ლუ ლუტტირალ, ლუტტირდუ, ლუტტირდალ — წიგნი, ცხვრის ტყავი; ტანალ ლუ, კვალი ური—ის კითხულობს წიგნს; ლუ ლიკან ტტაია—ცხვრისათვის ტყავის გაძრობა; ლუტტირალ ბარდუტ—ცხვრის ტყავის ქურჭი<sup>6</sup>.

გვაქვს თუ არა ქართულში ცხვრის ტყავის სახელთან დაკავშირებული სიტყვა, რომელიც ამავე დროს წიგნს აღნიშნავს? ასეთ სიტყვად, ჩვენი აზრით, უნდა მივიჩნიოთ „კარაბადინი“. სიტყვა კარაბადინი, როგორც წიგნის სახელი, ძველა ქანურ-მეგრულ სიტყვა „კირბი“-დან შეიძლება მომდინარეობდეს. ვიდრე კირბიდან კარაბადინის წარმოშობის საკითხს განვიხილავდეთ, უნდა აღვნიშნოთ, რომ ქართულ ენაში გვხვდება მწიგნობრობასთან დაკავშირებული მთელი რიგი ისეთი სიტყვები, რომლებიც საწერ მასალად გამოყენებული ნედლეულის—ცხვრის ტყავის სახელიდან—„კირბიდან“ ყოფილა წარმოშობილი. ირკვევა, რომ სიტყვა „კარი“, რომელიც წიგნის ნაწილს, ცალკე თავს ეწოდება, ცხვრის ტყავის ზანური სახელიდან—კირბიდან უნდა იყოს ნაწარმოები. ის გარემოება, რომ კარი სახლის ნაწილსაც ეწოდება, კიდევ უფრო მეტ საფუძველს იძლევა სიტყვა „კარის“ კირბიდან, კრავიდან წარმოშობისათვის. საქმე იმაშია, რომ კარი, როგორც სახლის ნაწილის აღმნიშვნელი, კარავთან ყოფილა დაკავშირებული. არსებობს აზრი, რომ სიტყვა „კარავი“ პირველყოფილი გვაროვნული წყობილებიდან

<sup>1</sup> ელ. სიკინავა, ძველი კოლხეთის კულტურის ისტორიიდან, „რუსთაველის სახ. ბათუმის სახელმწიფო პედაგოგიური ინსტიტ. შრომები“, 1953, გვ. 83.

<sup>2</sup> ივ. ჭავჭავაძის, ქართული დამწერლობათმცოდნეობა ანუ პალეოგრაფია, თბილისი, 1949, გვ. 31.

<sup>3</sup> Услар П. К. Этнография Кавказа, III, Аварский язык, Тбилиси, 1883, стр. 190.

<sup>4</sup> Жирков. Аварско-русский словарь. Москва, 1936, стр. 125.

<sup>5</sup> Бокарев, А. А. Очерк грамматики Чамалинского языка, М. Л. 1949, стр. 161.

<sup>6</sup> Услар П. К. Этнография Кавказа, IV, Лакский язык, Тбилиси, 1890, стр. 319.

უნდა იყოს შემორჩენილი. მომთაბარეობასთან დაკავშირებით კარავი უნდა გამ-  
ხდარიყო სიციხის, წვიმის, სიცივის და ბუნების სხვა მოვლენებისაგან დამფარავი.  
კარვის გასაკეთებლად კრავის ტყავი უნდა გამოეყენებინათ და მისი სახელიც  
აქედან ნაწარმოებლად მოჩანს. აღსანიშნავია, რომ როცა წვიმა გადაიღებს, იტყვიან  
ხოლმე „გადიკარა“, ან კიდევ „ისე წვიმს, ჩქარა გადაიკარავს“ და სხვ. ე. ი. წვიმა  
ალარ ჩამოვა. წვიმა კი მაშინ არ ჩამოვიდოდა, როცა გადაიკარებოდა ანუ კა-  
რავი დაიდგებოდა. რადგან თავდაპირველად კრავის ტყავისაგან კეთდებოდა  
საცხოვრებელი ნაგებობა—კარავი და კრავის ტყავს დასაწერ მასალადაც იყე-  
ნებდნენ, ამიტომ „კარი“ ერთსა და იმავე დროს წიგნისა და სახლის ნაწილსაც  
შერჩა სახელად<sup>1</sup>.

ივ. ჭავჭავიძე ადნიშნავს, რომ მთელ რიგ ენებში წიგნის ნაწილს კარს  
უწოდებენ. მაგალითად, ეგვიპტელები წიგნის თავს „რე“-ს, ე. ი. პირს, კარებს,  
უწოდებდნენ. ბერძნები ნაწერ სვეტს V საუკუნის დამდეგს „დელტოს“ ე. ი.  
კარს ეძახდნენ. არაბულშიც ასევე თხზულების ნაწილს „ბაბ“ ეწოდება,  
რაც ქართულად კარს ნიშნავს. საყურადღებოა, რომ არაბები ეტრატის აჟსა-  
ნიშნავდნენ ხმარობდნენ „რაკკ“-ს და „ჯილდ“-ს, რაც ტყავს და შემდეგ წიგნის  
ნაწილს, ტომსაც ნიშნავდა<sup>2</sup>.

ივ. ჭავჭავიძე აქვე დასძენს, რომ კარის წარმოშობისა და დედაზრის  
გაგება შეუძლებელია, თუ თხზულებასა და წიგნს ძველად ცალ-ცალკე კარებ-  
დასაწერ და ერთად შეკინძულ კრებულად არ წარმოვიდგენთ<sup>3</sup>.

რაკი ზემოაღნიშნული გამოკვლევის შედეგად გაირკვა, რომ კარი კირბისა-  
გან უნდა წარმოებულყო, გამოდის, რომ თავდაპირველად წიგნი შედგენილი  
იქნებოდა დაწერილ ცალ-ცალკე ცხვრის ტყავისაგან, ანუ კირბებისაგან და იქ-  
ნებოდა—კირბი პირველი, კირბი მეორე, მესამე და ა. შ. ანუ კარი პირველი,  
კარი მეორე, მესამე და ა. შ.<sup>4</sup>

თუ ეს ასეა, მაშინ წიგნს, რომელიც კარებებისაგან შედგებოდა, „კარება-  
დი“ უნდა რქმეოდა, ე. ი. რამდენიმე კარისაგან შექმნილი, დაბადე-  
ბული. ამ სიტყვაში ფონეტიკურად ალარ ჩანს, ან ნაკლებად ჩანს საწერი  
მასალის — ცხვრის ტყავის ზანური სახელი კირბი. თავდაპირველად შეიძ-  
ლება აკინძულ დაწერილ ცხვრის ტყავებს, რომელთაც აპოლონიოს როდოსელი  
მიუთითებს, უბრალოდ საწერი მასალის სახელი კირბები ეწოდებოდა. იმდრო-  
სათვის შეიძლება ტყავის ერთ ფურცელზე მრავალ სხვადასხვა რამეს ერთად  
წერდნენ. შემდეგ უნდა მომხდარიყო ერთგვარი დიფერენციაცია. ერთ ტყავზე  
ანუ კირბზე მხოლოდ ერთ ან რამდენიმე მსგავს შინაარსს დაწერდნენ. მისგან  
განსხვავებული კი ცალკე ტყავზე ანუ კირბზე დაიწერებოდა. ასე უნდა გაჩენი-  
ლიყო წიგნის კარები, რომელიც წიგნის მექანიკურად გაყოფილ ნაწილს კი არ  
გულისხმობს, არამედ განსხვავებულ შინაარსს, განსხვავებულ ამბავს, ცალკე  
თავს. როცა გაჩნდა წარმოდგენა წიგნის შემადგენელ ცალკე კარებზე ანუ კირბ-  
ზე, მაშინ უნდა შეცვლილიყო შედარებით მარტივი დასახელება კირბება სა-  
ხელწოდება „კარებადი“-თ ანუ „კარაბადინი“-ით. საინტერესოა აღინიშნოს,  
რომ არაბულ ენაზეც არსებულია სამედიცინო წიგნი, რომლის სახელი „მუხთა-

<sup>1</sup> ელ. სიკინავა, დასახელებული წერილი, გვ. 88—89.

<sup>2</sup> ივ. ჭავჭავიძე, დასახ. წიგნი, გვ. 30, 24.

<sup>3</sup> იქვე, გვ. 31.

<sup>4</sup> ელ. სიკინავა, დასახ. წერილი, გვ. 87.

ხაბი შააბი“, სწორედ კართა კრებულს გამოხატავს („მუნთაახაბი“ ნიშნავს კრებულს, ხოლო „შააბი“—ნაწილს, კარს)¹.

თუ ის მოსაზრება სწორია, რომ „კირბი—კირბიში“ ცხვრის ტყავს ნიშნავს, რომელზედაც იწერებოდა, მაშინ გასაგები ხდება, თუ რა მნიშვნელობა უნდა მიეცეს „ოქროს ვერძის“ აღმანიის ენაზე აღაპარაკების ამბავს, რომელიც არგონავტების ლაშქრობაშია მოთხრობილი. ოქროს ვერძი იგივე წიგნია, შედგენილი დაწერილი ცხვრის ტყავებისაგან. იგი იკითხება ანუ ლაპარაკობს².

მითის შინაარსის ანალიზის საფუძველზე შესაძლებელია ისიც გავითვალისწინოთ, თუ რა უნდა ყოფილიყო დაწერილი კირბებში.

აპოლონიოს როდოსელის ცნობის მიხედვით კირბებში წყლისა და ხმელეთის საზღვრები ყოფილა მოგზაურთათვის ჩაწერილი. ამ მნიშვნელობით უნდა გავიგოთ მითის ის ადგილი, სადაც მოთხრობილია ვერძის მიერ ფრიქსეს მიცემა შავი ზღვის ნაპირზე მდებარე ქალაქ ეაში, კოლხეთის მეფის აიეტის სამფლობელოში. ვერძი, რომელსაც, მითის მიხედვით, ფრიქსე მოჰყავდა და გზას უჩვენებდა, ცხვრის ტყაზე დაწერილი საზღვაო და სხვა სამიმოსელო გზების აღწერა და მხარეების გასაგნები ნიშნები უნდა ყოფილიყო.

არსებობს ცნობა, რომ ცხვრის ტყაზე დაწერილი იყო ოქროს მოპოვების წესი. უფრო საფიქრებელია კირბებში ხალიბური ფოლადის და წამალთმკეთებლობის საიდუმლოება ყოფილიყო ჩაწერილი. ეს უკანასკნელი ხომ იმდროისათვის მსოფლიო მნიშვნელობის მონაპოვარს წარმოადგენდა და საყოველთაო ინტერესს იწვევდა. მაგრამ, სრულიადაც არ არის გამორიცხული, რომ ყველა ეს უდიდესი მონაპოვარი: სამიმოსელო გზების რუკები, საუკეთესო ხარისხის ფოლადის გამოღობის წესი, წამალთმკეთებლობის საიდუმლოება და ოქროს გადამუშავების ტექნოლოგიაც კი ერთად ყოფილიყო თავმოყრილი და დაწერილი ტყავებზე ანუ კირბებზე.

ერთსა და იმავე წიგნში, კირბებში ანუ კარებადში, რომელიც წიგნის მნიშვნელობით გვევლინება, სხვადასხვა სრულიად განსხვავებულ დარგებიდან ცნობების ჩაწერა უძველესი წესი უნდა ყოფილიყო. წიგნის ასეთი ტიპი, მეტნაკლებად შეცვლილი, XIX საუკუნემდე შემორჩა კარაბადინის სახელით. კარაბადინის ტიპის წიგნებში სწორედ ასეა—გვხვდება ცნობები მედიცინიდან, ასტრონომიიდან, ასტროლოგიიდან, მეცხოველეობიდან და სხვ. მათ გვერდით მოცემულია ცნობები ისეთ საკითხებზეც კი, როგორც არის წებოსა და მელნის გაკეთება, საღებავების მომზადება, ძვლის დაღობვა, ხის გაშავება და სხვა.

ამ უძველესი ტრადიციით უნდა აიხსნას, რომ შემდეგ საუკუნეებშიც, როცა კარაბადინი ძირითადად სამედიცინო წიგნად ჩამოყალიბდა, ყველას შეჰქონდა შიგ ახალ-ახალი წამლების, დაავადებების აღწერა, ან სხვა სახის ცნობები.

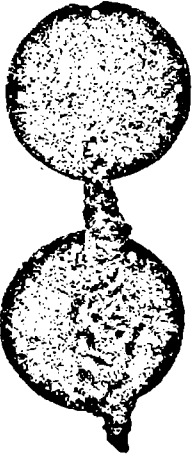
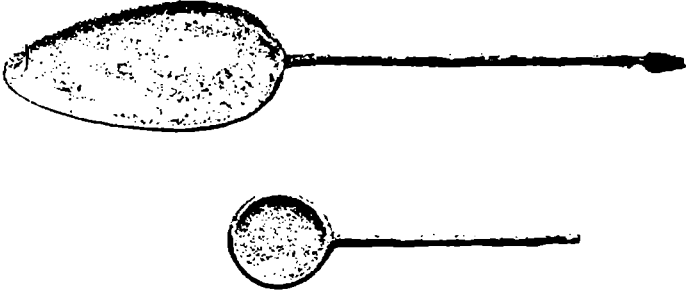
XVII ს. ცნობილი იტალიელი მისიონერი არქანჯელო ლამბერტი თავის „სამეგრელოს აღწერაში“ აღნიშნავს, რომ ქართველები, როცა ახალ წამალს შეისწავლიან, სწერენ „...მათ ენაზე, ერთნაირ წიგნში, რომელსაც კარაბადინა ჰქვიან“³.

აღსანიშნავია, რომ მეტყველებაში უხლაც არის შემორჩენილი გამოთქმა: „ჩემ კარაბადინში ჩავიხელო“, ანდა „ჩემ კარაბადინში ეგ არ წერია“ და სხვა

1 Яшвили. А. დასახ. წიგნი, გვ. 88.

2 ჰეკატე მილეთელი (VI ს. ძვ. წ. აღ.) აღნიშნავს, რომ „ოქროს ვერძმა“ ლაპარაკი იცოდა.

3 არქანჯელო ლამბერტი. „სამეგრელოს აღწერა“, თარგმანი იტალიურიდან აღ. ჭყონიასის მეორე გამოცემა, თბილისი, 1938, გვ. 97.



საქორი და საწინები.

ამას იტყვიან, როცა რაიმე კითხვაზე პასუხია გასაცემი, ან რაიმეა გასაკეთებელი და არ იციან, როგორ გაკეთდეს, ანდა არ უნდათ გააკეთონ, რადგან მათ კარაბადინში არ წერია. თვით გამოთქმა ისეთი ხასიათისაა, თითქოს მითითება ან პასუხი კარაბადინში უეჭველად უნდა იყოს მოცემული განუიჩევლად კითხვის მნიშვნელობისა. ეს გამოთქმები იქიდან უნდა მომდინარეობდეს, როცა ერთ წიგნში—კარაბადინში—მრავალი სხვადასხვა სახის რამ იწერებოდა. ამიტომ საფუძველს მოკლებული არ უნდა იყოს ვიფიქროთ, რომ კირბზე დაედო საფუძველად კარაბადინის, ამ თავისებური ენციკლოპედიური ხასიათის წიგნის, წარმოშობას და თვით სახელს—„კარაბადინი“—წარმოებასაც.

ასე წარმოგვიდგება ნაირგვარი ცოდნის შემკველი წერილობითი ძეგლის თავდაპირველი სახელის „კარბადის“ ანუ „კარაბადინის“ აღმოცენება, რომელიც შემდეგში უკვე უპირატესად სამედიცინო ხასიათის წიგნების სახელად დამკვიდრებულა.

I ათასწლეულში, სამკურნალო საქმის განვითარებასთან ერთად, გარკვეული ცვლილება შეინიშნება საყოფაცხოვრებო ჰიგიენური წესების მხრივაც. ამას გარდა, არსებობს ცნობა, რომ მეღვა დიდ მნიშვნელობას აძლევდა სხეულის ვარჯიშს და ურჩევდა იგი ეწარმოებიათ<sup>1</sup>.

უკვე ახალი წელთაღრიცხვის დასაწყისში, როგორც არქეოლოგიური ძასალით ირკვევა, ჰიგიენური დანიშნულების ნაგებობანიც არსებულა საქართველოში.

წყალს სამკურნალო მიზნითაც იყენებდნენ. საამისოდ ქვისაგან სპეციალურად ყოფილა გაკეთებული აბაზანები. მათი ნაშთი ბორჯომში ჩატარებული გათხრების დროს იყო აღმოჩენილი. პროფ. ვინოგრადოვ-ნიკიტინი წერს, რომ „ეკატერინეს წყაროს ირგვლივ საკაპტაეო მუშაობის დროს 1912—1913 წლებში 9 არშინის სიღრმეზე, მდინარის მონაყარისა და ანდეზიტის კლდის ნამტვრევების ქვეშ, აღმოჩენილი იქნა შეიდი უძველესი აბაზანის ნაშთები, რომლებიც წარმოადგენდნენ პატარა აუზებს (ზომით 3 X 1, 5 და 3 X 2 არშინს), გაკეთებულს უხეშად თლილი ქვებისაგან. ამ აბაზანების ზემოდან დალაგებული ტუფისა და რიყის ქვის ფენების მიხედვით, ამ უკანასკნელთა აშენება უნდა მიეკუთვნოთ მეტად შორეულ დროს, არანაკლებ 1000 წლის წინა პერიოდს, ანდა შეიძლება ჩვენი ერის დასაწყისს“<sup>2</sup>.

ახალი წელთაღრიცხვის I—II საუკუნის აბანო აღმოჩენილი იყო 1927—1938 წლებში მცხეთაში ჩატარებული გათხრების დროს. არქეოლოგ ალ. კალანდაძის აზრით ეს შენობა სამკურნალო აბანოთა რიცხვს უნდა ეკუთვნოდეს (როგორც ავტორი აღნიშნავს, მოსაზრება ჯერ-ჯერობით პრობლემატურია). თავისი მოსაზრების დასასაბუთებლად მკვლევარი მიუთითებს წყალგაყვანილობის ორ სისტემაზე, რომლითაც აბანო იკვებებოდა, ერთი მათგანი სამკურნალო წყლისათვის უნდა ყოფილიყო განკუთვნილი<sup>3</sup>.

<sup>1</sup> Dictionnaire historique de la Medecine, ტ. II, ფრანკფურტი, 1755, გვ. 170

<sup>2</sup> პროფ. ვინოგრადოვ-ნიკიტინის ხელნაწერი ინახება ბორჯომის მხარეთმცოდნეობის მუზეუმში. ამასთან დაკავშირებით იხ. კანანაძის სტატია „რა დროიდან არის ცნობილი ბორჯომის მინერალური წყლები“. ჟურნალი „მეცნიერება და ტექნიკა“, № 6, 1954, გვ. 29.

<sup>3</sup> ალ. კალანდაძე, არმაზის არქეოლოგიური ექსპედიცია, 1938 წ. „ენიმკის მოამბე“, 4—5, 1939.

მცხეთაში! აღმოჩენილი აბანოების შესწავლის დროს სპეციალისტების მიერ გამოარკვეული იქნა, თუ როგორი იყო მათი გათბობა, წყალგაყვანილობა და სხვა მოწყობილობანი.

მცხეთაში (არმაზის ციხე) აღმოჩენილ აბანოს ჰქონია ჰიპოკაუსტების საშუალებით გათბობის ტიპური სისტემა, წყლის საცავი აუზი, ჰიდრაულური ხსნარით ამოღესილი აბაზანა და სხვა.

მასზედ უფრო მოზრდილი ყოფილა არმაზისხევეში, იბერიის პიტიახშთა რეზიდენციაში აღმოჩენილი აბანო (სიგრძე 22 მ. და სიგანე 8,8 მეტრი). იგი ყოფილა ორსართულიანი, კრამიტის სახურავიანი შენობა, რომელსაც ჰქონია გასახდელი, საცეცხლე განყოფილება და სააბაზანო. აბანოში მოწყობილი ყოფილა თბილი, ცხელი და ცივი წყლის აუზები. თვით აბანოს შენობის გათბობა კედლებში ჩაყოლებული ჰაერის სადენი მილებით ხდებოდა.

სპეციალისტების დასკვნით, არმაზისხევის აბანოს სახით „.....გვაქვს ტიპური თერმებო გათბობის დამახასიათებელი სისტემითა და ძირითადი სადგომებით“, რომლებიც „რომის გრანდიოზული თერმებისაგან განსხვავებით, ბევრად მცირე ზომისაა და სადადაც დამუშავებული, მაგრამ, როგორც ბანაობისათვის განკუთვნილი შენობები, ისინი ზუსტად უპასუხებენ თავის პირდაპირ დანიშნულებას“<sup>2</sup>.

ამავე პერიოდში ჰიგიენა-სანიტარიის განვითარებასთან ერთად აღმავლობას ენიცილიდა სამკურნალო საქმიანობა. ამას გვაფიქრებინებს ისიც, რომ აქვე, მცხეთაში, სამთავროს სამაროვანის ზოგიერთ სამარხებში მრავალი სხვადასხვა დანიშნულების შუშის ჭურჭელი იყო აღმოჩენილი. ზოგი მათგანი ნელსაცხებლისათვის, ზოგი კიდევ წამლისათვის უნდა ყოფილიყო განკუთვნილი, რასაც მათი სიდიდე და ფორმაც ადასტურებს. ყურადღებას იქცევს აღნიშნული ჭურჭლის დიდი რაოდენობით არსებობა სამარხში. ეს გარემოება გვაფიქრებინებს, რომ სამარხი, რომელშიც შუშეული იყო ნახული, წამალთმკეთებელს უნდა ეკუთვნოდეს. ყველა შემოაღნიშნული კი იმის დასტურებაა, რომ ამ ხანებში წამალთმკეთებლობის უძველესი ტრადიციები კი არ გამქრალა, არამედ განაგრძობდა არსებობას და განვითარებას პრაქტიკული სამედიცინო საქმიანობის პირობებში წამოჭრილ მოთხოვნილებებთან დაკავშირებით (ტაბ. IV).

აღნიშნულ ხანაში არსებულ სამკურნალო საქმიანობის განვითარების შესწავლის თვალსაზრისით ყურადღებას იქცევს აგრეთვე ერთ-ერთ სამარხში აღმოჩენილი აღმადანის თვლიანი ოქროს ბეჭედი. ბეჭდის გემმაზე პროფილში გამოსახულია სათნო სახის მამაკაცი, რომლის მარჯვენა მხართან იწყება და დიაგონალურად გრძელდება კლავიკულ ჯოხზე ორჯერ შემოხვეული გველი. არქეოლოგები სრულიად სამართლიანად ფიქრობენ, რომ ბეჭდის თვალზე ან მკურნალობის ღვათება უნდა იყოს გამოსახული, ანდა იგი მკურნალს უნდა ეკუთვნოდეს<sup>3</sup> (ტაბ. VI).

<sup>1</sup> მცხეთაში წარმოებულ არქეოლოგიური გათხრების შესახებ დაწერილებით იხ. ა. აფაქიძე, გ. გობეჯიშვილი, ა. კალანდაძე, გ. ლომთათიძე—„მცხეთა“ ტ. I, არქეოლოგიური კვლევა-ძიების შედეგები, საქართველოს სსრ მეცნ. აკადემიის გამომცემლობა, თბილისი, 1955, გვ. 147.:

<sup>2</sup> ირ. ციციშვილი, ქართული არქიტექტურის ისტორია (ლექციების მოკლე კურსი), თბილისი, 1955, გვ. 29—30.

<sup>3</sup> ა. აფაქიძე, გ. გობეჯიშვილი, ა. კალანდაძე, გ. ლომთათიძე, დასახელებული წიგნი, გვ. 125—126.

65 წელს (ძვ. წ. აღ.) საქართველოს რომაელთა ლაშქარი მოადგა. რომი, როგორც მონათმფლობელური ქვეყანა, დაინტერესებული იყო მონების შოვნით. ამისათვის მას ესაჭიროებოდა საქართველოს საუღელტეხილო გზების, განსაკუთრებით დარიალის ვასაელის ხელში ჩაგდება. ეს იყო გზა ჩრდილოეთ კავკასიაში ტყვეების შოვნისათვის.

ქართლის ძლიერი სამეფო ადვილად ვერ დაუთმობდა რომის კეისარს თავისი ზრახვები განეხორციელებინა. რომაელთა ლეგიონების წინააღმდეგ მთელი ამიერკავკასიის მოსახლეობა დაირაზმა. მედგარი წინააღმდეგობის მიუხედავად მრავალრიცხოვანობამ საშუალება მისცა რომაელებს ამიერკავკასიაში ფეხი მოეკიდებინათ.

საქართველოს მოსახლეობა ვერ ურიგდებოდა უცხოელთა ბატონობას და ხშირად აჯანყებას აწყობდა. ერთ-ერთი ასეთი აჯანყება იყო ანიკეტის აჯანყება ვესპასიანეს მეფობის წლებში (69—79 წლები). რომის იმპერატორები დარწმუნებულნი იყვნენ, რომ მათი უფლებები საქართველოში მერყევი იყო და ყოველნაირად ცდილობდნენ ქართლის მეფეებთან „მეგობრული“ ურთიერთობა დაემყარებინათ. უგზავნიდნენ მათ საჩუქრებს და სხვ. ამ პოლიტიკის გამოხატულება იყო ქართველი მეფის ფარსმანის სტუმრად მიწვევა რომში, ოჯახითა და მრავალრიცხოვანი ამალით. რომში ქართველ მხედრებს ცხენოსნობის იშვიათი ოსტატობა უჩვენებიათ.

საქართველოს და რომს შორის დამყარებული ურთიერთობის ეს ის პერიოდია, როცა სამედიცინო მოღვაწეობის ასპარეზზე გამოვიდა თავისი დროის დიდი ექიმი—კლავდიუს გალენი. ჩვენ ჭერჯერობით ხელთ არა გვაქვს ცნობა, თუ როდის გაეცნენ საქართველოში გალენს. მაგრამ წერილობითი წყაროებით დასტურდება, რომ როგორც დიდი ბერძენი ექიმი—ჰიპოკრატე<sup>1</sup> (საქართველოში ბალრატის სახელით ცნობილი), ასევე გალენიც (საქართველოში ჯანაოზის, ჯალენოზის სახელით ცნობილი) ქართველ ხალხში დიდი პოპულარობით სარგებლობდნენ. გალენზე, როგორც საოცარ მკურნალზე, ქართველ ხალხში ლეგენდაც კი შექმნილა.

მეორე-მეოთხე საუკუნეებში ქართველმა ხალხმა შეძლო დამოუკიდებლობა აღედგინა და რომის წინაშე მხოლოდ სამხედრო ვალდებულება იკისრა. დაახლოებით ამ ხანებში ქართველი ხალხის ცხოვრებაში მნიშვნელოვანი ცვლილებები ხდება. ამ პერიოდში დაიწყო მონათმფლობელური საზოგადოებრივი ურთიერთობის რღვევა და მის წიაღში ფეოდალური ურთიერთობის ჩასახვა. ამავე დროს ძველი წარმართული სარწმუნოება შეიცვალა ახალი ქრისტიანული სარწმუნოებით, რომელიც ოფიციალურ რელიგიად იქნა გამოცხადებული.

ქვეყნის საშინაო და საგარეო ცხოვრებაში მომხდარმა ცვლილებებმა გარკვეული გავლენა იქონიეს მედიცინის შემდგომ განვითარებაზეც.

ქრისტიანობის გავრცელებამ მნიშვნელოვნად შეცვალა მაგიური და სატაძრო მედიცინა და იგი ქრისტიანულ სამოსელში გახვია.

<sup>1</sup> უღარესად საინტერესოა, რომ ჰიპოკრატეს უმოგზაურია კოლხეთში და მის შესახებ სამედიცინო ხასიათის აღწერილობაც შეუდგენია, იხ. SC, T. 1, B. 1, გვ. 57.

ხალხური მედიცინის ჯანსაღი ნაკადი, რომელიც წმინდა ემპირიულ დაკვირვებებს ემყარებოდა, კვლავაც განაგრძობდა არსებობას და ფაქტების გამრავლებას.

ქართულ ხალხურ მედიცინასთან და მსოფლიო სამედიცინო აზროვნების განვითარებასთან მჭიდრო ურთიერთობაში ვითარდებოდა გარკვეულ მსოფლმხედველობაზე და საბუნებისმეტყველო წარმოდგენებზე დამყარებული ქართული მედიცინის მაგისტრალური ნაკადი, რომელმაც IV—V საუკუნეებში, საქართველოს ეკონომიურ, პოლიტიკურ და კულტურულ ცხოვრებაში მომხდარ ძვრებთან დაკავშირებით, გაბატონებული მდგომარეობა მოიპოვა და XIX საუკუნემდე საქართველოს მედიცინის ძირითად მიმართულებას წარმოადგენდა.

---





## საქართველოს მედიცინის განვითარების ძირითადი საფეხურები V—XVIII საუკუნეებში

საქართველოში ფეოდალური ფორმაციის აღმოცენებასთან ერთად მნიშვნელოვანი ცვლილებები მოხდა კულტურისა და მეცნიერების სფეროშიც. ამასთან დაკავშირებით ახალი ვითარება შეიქმნა მედიცინის განვითარებისათვის.

ახალი საზოგადოებრივ-ეკონომიური ფორმაციის—ფეოდალიზმის—არსებობა, როგორც ცნობილია, XIX საუკუნემდე გაგრძელდა, მაგრამ ამ დიდ ისტორიულ მანძილზე იგი ერთგვაროვანი არ ყოფილა. მის განვითარებას გარკვეული შინაგანი საფეხურები ახასიათებდა. ჯერ იყო, ჯდრეფეოდალური პერიოდი (IV—IX საუკუნეები), შემდეგ, განვითარებული ფეოდალიზმის ხანა (X—XIII საუკუნის პირველი ნახევარი) და ბოლოს გვიანფეოდალური პერიოდი (XIII—XVIII საუკუნეები).

ცხადია, განვითარების პერიოდები საქართველოს მედიცინასაც ახასიათებდა. მაგრამ ამ შეშთხვევაში ჩვენ მიზანს არ შეადგენს საქართველოს მედიცინის ისტორიის პერიოდიზაციის მოცემა. ეს საკითხი სხვა ადგილას იქნება განხილული. აქ კი გვინდა ვაჩვენოთ, თუ როგორ იზრდებოდა და ვითარდებოდა საქართველოს მედიცინა ახალი სოციალური ურთიერთობის პირობებში ქვეყნის პოლიტიკურ, ეკონომიურ და კულტურულ მდგომარეობასთან დაკავშირებით, წარმოვადგინოთ ის მთავარი მაჩვენებლები, რომლებიც ახასიათებდა მას ფეოდალური საქართველოს ისტორიული განვითარების ძირითად ეტაპებზე.

საზოგადოებრივი დიფერენციაცია, რომელიც საქართველოში ჯერ-კიდევ სტრაბონის<sup>1</sup> მიერ იყო შენიშნული, IV—V საუკუნისათვის უფრო ღრმა შეიქმნა<sup>2</sup>.

ამ ხანებში გაბატონებულ, შეძლებულ ფენებს წარმოადგენდნენ „აზნაურნი დიდებულნი“ და მათთან ერთად მსხვილი სამღვდელოება. დაბალ სოციალურ ფენას შეადგენდა „უაზნონი“ ანუ „წვრილი ერა“, რომელიც ექსპლოატაციას განიცდიდა „აზნაურთა“ და სამღვდელოების მხრივ.

<sup>1</sup> «Жители страны делятся также на четыре класса: один из них, считающийся первым, тот, из которого ставят царей, выбирая ближайшего по родству (с прежним царем) и старейшего по летам; второе за ним лицо творит суд и предводительствует войском. Второй класс составляют жрецы, которые ведают также спорные дела с соседями; к третьему классу относятся воины и земледельцы, к четвертому—простолюдыне, которое служит рабами у царей и доставляет все необходимое для жизни Имущество у них общее по родам; заведует и распоряжается им в каждом роде старейший. Таковы Иверы и их страна». SC, т. I, в. I, гл. 140.

<sup>2</sup> ამ საკითხთან დაკავშირებით იხ. ს. ჯანაშიას შრომები: ფეოდალური რევოლუცია საქართველოში, თბილისის უნივერსიტეტის გამოცემა, 1935, საქართველო ადრინდელი ფეოდალიზაციის გზაზე, თბილისი, 1937.

უთანასწორობას იცავდნენ და ექსპლოატაციას ხელს უწყობდნენ ეკლესიის მესვეურნი, რომლებიც „აზნაურ-დიდებულთა“ მონაწილეობითა და მხარდაჭერით, მათივე სოციალურ-პოლიტიკური ინტერესების განხორციელებისათვის იარაღად იყენებდნენ ახლად გავრცელებულ სარწმუნოებას; ამავე დროს, ქრისტიანობა, როგორც ოფიციალური სახელმწიფოებრივი რელიგია მეფისა და მის მოკავშირეთა ხელში, მთელი სიმწვავით დაუპირისპირდა წარმართობას. მათ შორის გაჩაღებული ხანგრძლივი ბრძოლა დამღუპველი აღმოჩნდა უძველესი ქართული წარმართული მწერლობისა და ხელოვნების ძეგლებისათვის. მან გავლენა მოახდინა აგრეთვე სატაძრო მედიცინაზეც და სახე შეუცვალა მას.

ახასიათებს რა აღნიშნულ ხანას, ძველი ქართული ლიტერატურის ისტორიის ცნობილი მკვლევარი კ. კეკელიძე წერს, რომ „...ამ პერიოდში ჩვენში ადგილი ჰქონდა გააფთრებულ ბრძოლებს, რომელნიც უღმობლად ნთქავდნენ დამარცხებული მხარის ლიტერატურულ პროდუქციას, ანდა უკეთეს შემთხვევაში, გადაკეთება-გადამუშავების ობიექტად ხდიდნენ მას. ეს ბრძოლები სხვადასხვა ხასიათისა იყო, სახელობრ:“

1. ბრძოლა ტომობრივი, სახელმწიფოებრივი და კულტურულ-ლიტერატურული ჰეგემონიისათვის.

2. სახალხო განმათავისუფლებელი ბრძოლა გარეშე მტრებისა და მოძალადეთა წინააღმდეგ, რომლის დროს ლიტერატურული ძეგლებიც იღუპებოდა.

3. ბრძოლა სოციალურ-კლასობრივი: ა) საზოგადოების დაბალი ფენებისა, ფეოდალური და საეკლესიო-სამონასტრო ექსპლოატაციის წინააღმდეგ; ბ) სახელმწიფოსა და ეკლესიას შორის; გ) თეთრსა და შავ სამღვდლოებათა შორის.

4. ბრძოლა ეროვნული თვითმყოფადობისა და კულტურული დამოუკიდებლობისათვის, რომელიც წითელი ზოლივით გასდევს მთელ ამ პერიოდს.

5. ბრძოლა წმინდა კონფესიური, დოგმატიკურ-ფილოსოფიური, რომელსაც აწარმოებდა ე. წ. „მართლმადიდებლობა“ წარმართობისა და სხვადასხვა ქრისტიანული სექტის (არჩიანობა, ნესტორიანობა, ანტიქალკედონიტ-მონოფიზიტობა, პავლიკიანობა), აგრეთვე მამკამდიანობის წინააღმდეგ<sup>1</sup>.

წინააღმდეგობა არსებობდა აგრეთვე მეფესა და „აზნაურ დიდებულებს“ შორის, რომლებიც ცდილობდნენ ერთმანეთი დაესუსტებინათ და განემტკიცებიათ საკუთარი უფლებები.

✓ ქვეყნის შინაგან მდგომარეობაზე გავლენას ახდენდა საგარეო ურთიერთობაც. მას შემდეგ, რაც V საუკუნეში სპარსეთმა საქართველო თავის პოლიტიკური გავლენის ქვეშ მოაქცია, კიდევ უფრო მეტად იჩინა თავი აღნიშნულმა წინააღმდეგობამ და მსხვილი სამთავროების მმართველებმა მოახერხეს ცალკე საფეოდალოები შეექმნათ. ამ ხანებში აღმოსავლეთ და დასავლეთ საქართველოში მრავალი ფეოდალური სამთავრო ჩამოყალიბდა და პოლიტიკური ხელისუფლება ფეოდალური კლასის ხელში გადავიდა. როგორც ამბობს ქართველი მემატიანე „...მოაკლდა მეფობა შვილთა გორგასლისათა, მით ქამითგან ეპყრა უფლება ქართლისა აზნაურთა“<sup>2</sup>.

<sup>1</sup> კ. კეკელიძე, ძველი ქართული მწერლობის ისტორია, ტ. I, მეორე გამომუშავებული და შეესწავლილი გამოცემა, თბილისი, 1951, გვ. 36.

<sup>2</sup> სუმბატ დავითის-ძე, ცხოვრება და უწყება ბაგრატიონიანთა. „ქართლის ცხოვრება“, I, ტექსტი დადგენილია ყველა ძირითადი ხელნაწერის მიხედვით ს. ყაუხჩიშვილის მიერ სახელგამო, თბილისი, 1955, გვ. 373.

მიუხედავად ქვეყნის შიგნით შექმნილი არახელსაყრელი პოლიტიკური და ეკონომიური ვითარებისა, ქართველმა ხალხმა შეძლო შეენარჩუნებინა და განვითარებინა უძველესი კულტურული ტრადიციები.

განსაკუთრებით აღსანიშნავია ძველი ქართული ლიტერატურის წარმატება. ✓ ქართულ დამწერლობას შემორჩა ამ ეპოქის ღირსშესანიშნავი პაგიოგრაფიული თხზულება — იაკობ ცურტაველის „წამებაი წმიდისა შუშანიკისი დედოფლისაი“, რომელიც მალამბხატურული ენით არის დაწერილი.

ქართული მწერლობის აღმავლობა ამ პერიოდში აღნიშნული თხზულებით არ ამოიწურება. უკვე VI საუკუნეში იქმნება ახალი შესანიშნავი ძეგლი „მარტილობა და მოთმინება ექსტათი მცხეთელისა“<sup>2</sup>.

ეს ძეგლები, ისტორიულ და კულტურულ მნიშვნელობასთან ერთად, ჩვენს ყურადღებას იქცევენ იმითაც, რომ მათში არაერთი ძვირფასი ცნობაა შემონახული, რომლებიც წარმოდგენას იძლევიან საქართველოს მედიცინის დონის შესახებ განხილულ პერიოდში.

განსაკუთრებით აღსანიშნავია ამ მხრივ მარტივი ქართველის თხზულება „სინანულისათვის და სიმდაბლისა“<sup>3</sup>, რომელიც მეტად საყურადღებო მასალას იძლევა ადამიანის სხეულის ორგანოთა ფუნქციებისა და სასიცოცხლო პროცესების შესახებ იმ დროინდელი წარმოდგენების გათვალისწინებისათვის.

ორიგინალური ქართული თხზულებების შექმნასთან ერთად, ამ დროისათვის ქართულ ენაზე უკვე თარგმნილი ყოფილა საღმრთო წერილი და პაგიოგრაფიული მწერლობის თვალსაჩინო ნიმუშები.

საინტერესოა, რომ შუშანიკმა, როგორც იაკობ ცურტაველი წერს, „...თანა წარიტანა ევანგელით თუისი და წმინდანი იგი წიგნი მოწამეთანი“<sup>4</sup>.

✓ ლიტერატურისა და მწიგნობრობის წარმატებებთან ერთად ამ პერიოდში განჩლებული იყო მუშაობა იმ დროისათვის მნიშვნელოვან ფილოსოფიურ საკითხებზე, რასაც ცხადია მნიშვნელობა უნდა ჰქონოდა საბუნებისმეტყველო შეხედულებებისა და მედიცინის შემდგომი განვითარებისათვის.

მართალია, წერილობითი ცნობები ქართული ფილოსოფიურ-თეოლოგიური აზროვნების შესახებ IV საუკუნიდან გვხვდება, მაგრამ უკვე ამ პერიოდში და შემდგომ საუკუნეებში ფილოსოფიური მუშაობა იმდენად განვითარებულა,

<sup>1</sup> ეს ძეგლი სრული და პირვანდელი სახით ჩვენამდე არ არის მოღწეული. არსებობს მისი რამდენიმე რედაქცია, ზოგი მოკლე და ზოგი ვრცელი. ვრცელი რედაქცია ქართულ ენაზე გამოცემულია მ. საბინის მიერ 1882 წ. („საქართველოს სამოთხე“, გვ. 181—192), ს. გორგაძის მიერ 1917 წ. („იაკობ ხუცესი წამება წმიდისა შუშანიკისი“) ილია აბულაძის მიერ 1938 წ. (იაკობ ცურტაველი, „მარტილობაი შუშანიკისი“) და ს. ყუბანეიშვილის მიერ 1946 წ. („ძველი ქართული ლიტერატურის ქრესტომათია“, ტ. I, გვ. 34—44). ჩვენ ესარგებლობთ ამ უკანასკნელი გამოცემით.

<sup>2</sup> ჩვენ მისი გამოყენებულია ს. ყუბანეიშვილის მიერ გამოცემული ტექსტი, რომელიც ემყარება A—341, A—130, 170, 176, H—2121, 1672, 2077 და S—3637 ხელნაწერებს. იხ. ძველი ქართული ლიტერატურის ქრესტომათია, ტ. I, თბილისი, 1946, გვ. 44—54.

<sup>3</sup> ეს ძეგლი, 1947 წ. გამოქვეყნდა საქართველოს სსრ მეცნიერებათა აკადემიის აკადემიკოსის კ. კეკელიძის რედაქციითა და გამოკვლევით. ტექსტი გამოცემულია საქ. სახ. მუზეუმში დაცულ A—56 ხელნაწერის საფუძველზე. ა. შანიძის მიერ გამოცემულ სინანის მთის ხელნაწერის ნაწყვეტისა და A—625 ხელნაწერის გამოყენებით. იხ. „ლიტერატურული ძიებანი“, ტ. III, 1947, გვ. 261—313. იგივე თხზულება 1955 წელს გამოსცა ილია აბულაძემ, იხ. „მამათა სწავლანი“, თბილისი, გვ. 166—182.

<sup>4</sup> ძველი ქართული ლიტერატურის ქრესტომათია, ტ. I შედგენილია სოლ. ყუბანეიშვილის მიერ, თბილისი, 1946, გვ. 37.

რომ მისი მიღწევები მარტო ამ ხნის მონაპოვრად არ ჩაათვლება, იგი შედეგად უნდა იყოს დიდი კულტურული და ფილოსოფიური ტრადიციებისა. ცნობილია, რომ უკვე IV საუკუნეში დასავლეთ საქართველოში (ფაზისის მახლობლად) არსებობდა ფილოსოფიურ-რიტორიკული განათლების ცენტრი, სადაც ქართველ ხალგაზრდობასთან ერთად განათლებას ლებულობდნენ უცხოეთიდან სპეკიალურად სასწავლებლად ჩამოსული პირები. განათლებაშიღებული უცხოელები, სამშობლოში დაბრუნების შემდეგ, ეწოდნენ მოღვაწეობას ფილოსოფიისა და მეცნიერების სხვადასხვა დარგში. აქ სწავლობდა V საუკუნის ცნობილი ქართველი ფილოსოფოსისა და მოღვაწის პეტრე იბერიელის პაპა—ბაკური, აქვე უნდა ესწავლა პეტრე იბერიელის მასწავლებელს იოანე ლაზს, რომელიც, როგორც ფიქრობენ, ამავე სკოლის მოძღვარი უნდა ყოფილიყო<sup>1</sup>.

აღნიშნულ ფილოსოფიურ-რიტორიკულ სკოლაში მიუღიათ განათლება ბიზანტიელ ფილოსოფოს ევგენიოსს და შემდეგ მის შვილსაც—გამოჩენილ რიტორს თემისტოისს. ეს უკანასკნელი ოცდამეშვიდე სიტყვაში თავის აღზრდის შესახებ ამბობს, რომ „რიტორიკის ნაყოფნი მოგწყვიტე არა ელინურ ადგილას, აოამქდ პონტოს ბოლოში ფაზისის მახლობლად“<sup>2</sup>-ო.

როგორც ჩანს, თემისტოისისა და მისი მამის ევგენიოსის სწავლა კოლხეთის ფილოსოფიურ-რიტორიკულ სკოლაში გამოჩაქვს არ უნდა ყოფილიყო. უცხოელთა ჩამოსვლა ამ სკოლაში, ფილოსოფიური განათლების მიღების მიზნით, ტრადიციად უნდა ყოფილიყო ქცეული. ეს გარემოება იმის მაჩვენებლად უნდა ჩაითვალოს, რომ აღნიშნულ სკოლაში ფილოსოფიური სწავლების საქვეყარგად ყოფილა დაყენებული და იგი მეზობელი კულტურული ქვეყნების შვილთა მიზიდვის კერადაც კი გამხდარა.

ამ სკოლაში ინტენსიური ფილოსოფიური მუშაობისა და, საერთოდ, ქართული ფილოსოფიური აზროვნების განვითარების შესახებ სხვა ფაქტებიც მეტყველებენ. იგივე თემისტოისი აღნიშნავს, რომ საქართველოში იმდროისათვის ფილოსოფიური დისკუსიები იმართებოდა. სხვა უცხოური წყაროებიც ადასტურებენ IV საუკ. საქართველოში ფილოსოფიური დისკუსიების ფაქტს და დასძენენ, რომ ამ დისკუსიებზე სახელი გაუთქვამს ბიზანტიის ფილოსოფიურ წრეებში კარგად ცნობილ ქართველ ფილოსოფოსს—ბაკურს.

ტექსტების შესწავლის შედეგად ირკვევა, რომ საქართველოში თავის დროზე გამოძახილი ჰქონია სხვადასხვა ფილოსოფიურ სკოლებსა და მიმდინარეობათა შორის ბრძოლას. ეს გამოძახილი ხშირ შემთხვევაში ამა თუ იმ ფილოსოფიური საკითხისადმი საკუთარი პოზიციის განსაზღვრაში გამოიხატებოდა.

საქართველოში არსებულ კულტურულ-საგანმანათლებლო კერების ანალოგიურ დაწესებულებებს ქართველები უცხოეთშიც ქმნიდნენ. საქართველოში ჰრისტიანობის გავრცელების შემდეგ უცხოეთშიც იწყება ქართველთა მოღვაწეობა. სხვა ქვეყნის შვილებთან ერთად აარსებდნენ მონასტრებს, რომლებიც იმ ხანად კულტურული და სასწავლო ფუნქციის მატარებლებიც იყვნენ. კულტურულ-საგანმანათლებლო ცენტრების შექმნა საზღვარგარეთ, დადებით როლს ასრულებდა საქართველოს მეცნიერებისა და კულტურის მონაპოვარის მსოფლიო ასპარეზზე გატანისა და, პარიჭით, იქიდან ჩვენში შემოტანის საქმეში.

<sup>1</sup> ს. ყუხჩიშვილი, პეტრე იბერიელი და იოანე ლაზი—V საუკუნის გამოჩენილი მოღვაწეები. გაზეთი „ახალგაზრდა კომუნისტი“, 1955 წლის 7 ივნისი № 68 (6016).

<sup>2</sup> ს. ყუხჩიშვილი, რიტორიკული განათლების ცენტრი ძველ კოლხეთში „საქართველოს საბ. მუზეუმის მთაბე“, X, 1940.

✓ დიდ ლიტერატურულ, ფილოსოფიურ და მთარგმნელობით მუშაობას ეწეოდა პალესტინაში არსებული ქართველთა მონასტერი პეტრე იბერიელის მეთაურობით. ეს მონასტერი იყო ერთ-ერთი კერა V—VI საუკუნეებში, სადაც ბრძოლა ნეოპლატონიზმსა და არისტოტელიზმს შორის განსაკუთრებულა სიმწვავეთ მიმდინარეობდა. ეს იდეოლოგიური ბრძოლა მკიდროდ იყო დაკვირვებული იმ ურთიერთობასთან, რომელსაც ადგილი ჰქონდა იმ ხანად საქართველოსა, ბიზანტიასა და სპარსეთს შორის.

✓ ბიზანტია და სპარსეთი საქართველოს ერთმანეთს ეცილებოდნენ. ბიზანტია ცდილობდა შეენარჩუნებინა საქართველოს მოკავშირული დამოკიდებულება და ერთგულების ნიშნად ქართლის მეფის ვარაზ-ბაქარის ვაჟი 12 წლის მურმანოზი (შემდეგ პეტრე იბერიელად ცნობილი) მძევლად წაიყვანა. მას თან აღმზრდელი, ფილოსოფოსი იოანე ლაზი გააყოლეს.

აქვე უნდა აღინიშნოს, რომ აღმავლობის გზაზე მდგომ ბიზანტიასთან ურთიერთობას, ცხადია, დადებითი მნიშვნელობა ექნებოდა საქართველოსათვის. ბიზანტიის მედიცინა იმ დროისათვის საკმაოდ ცნობილი იყო მეზობელი ხალხებისათვის. ბიზანტიაში არსებობდა სამკურნალო დაწესებულებები. უმაღლესი განათლების კერებში სხვა საგნებთან ერთად მედიცინაც ისწავლებოდა. იმ პერიოდში მოღვაწეობდნენ ცნობილი ბიზანტიელი სწავლული ექიმები—ორიბაზი (IV ს.), აეტ ამიდიელი (VI ს.) და სხვები.

პეტრე იბერიელისა და იოანე ლაზის ბიზანტიაში ყოფნის პერიოდში მნიშვნელოვან ძვრებს ჰქონდა ადგილი საზოგადოებრივ ურთიერთობაში; მონათმფლობელობა ფეოდალიზმით იცვლებოდა. ძველ და ახალ სოციალურ ფორმაციებს შორის ჰიდილმა გამოხატულება ჰპოვა იდეოლოგიაშიც—გაჩაღდა დავა დიოფიზიტურ და მონოფიზიტურ მიმდინარეობათა შორის.

დიოფიზიტური მმდინარეობის მომხრედ გამოდიოდა თვით ბიზანტიის იმპერატორი და მასთან დაახლოებული გაბატონებული წრეები. დიოფიზიტური შეხედულებების, როგორც ორთოდოქსალური იმპარატურის წინააღმდეგ ილაშქრებენ პალესტინის, სირიის, ეგვიპტის თავის დროისათვის მოწინავე მოღვაწეები, რომლებიც მონოფიზიტურ შეხედულებას ადგენენ. პოლიტიკური თვალსაზრისით, ეს იყო მეზობელი მცირე ქვეყნების ბრძოლა ბიზანტიის წინააღმდეგ.

✓ ბიზანტიის იმპერატორის თეოდოს I კარზე შვილად მიღებული ქართლის მეფისწული მურმანოზი, როგორც ჩანს, გარკვეულა შექმნილ ვითარებაში; მას დაუტოვებია სასახლე და თავის მასწავლებელ იოანე ლაზთან ერთად პალესტინაში წასულა.

✓ პალესტინაში პეტრეს ირგვლივ შემოიკრიბნენ მაშინდელი მოწინავე ინტელექტუალური ძალები, რომლებიც მასთან ერთად დიდ ლიტერატურულ და ფილოსოფიურ მუშაობას ეწეოდნენ. მათ შორის აღსანიშნავია ბიზანტიის ლიტერატურის ისტორიაში კარგად ცნობილი პირები: სევერიოს ანტიოქიელი, ზაქარია რიტორი, იოანე რუფუსი, ზაქარია სქოლასტიკოსი და მათთან ერთად ორი ქართველი ფილოსოფოსი იოანე ლაზი და ზაქარია ქართველი.

✓ როგორც ამ ბოლო დროს გამოირკვა<sup>1</sup>, პეტრე იბერიელს პალესტინაში

<sup>1</sup> Ш. Нуцубидзе. Тайна Псевдо-Дионисия Ареопагита, изд. АН СССР, Тбилиси, 1942.

Э. Хонигман, Петр Нвер и сочинения Пс.-Дионисия Ареопагита. ფრანგულიდან თარგმნილი შალვა ნუცუბიძის მიერ. „თბილისის აკადემიის უნივერსიტეტის შრომები“, ტ. 59, თბილსი. 1955, გვ. 1—79.

შეუქმნია მთელი რიგი ფილოსოფიური ნაშრომება, რომლებმაც დიდი როლი შეასრულეს საშუალო საუკუნეების ფილოსოფიურ შეხედულებათა განვითარებაში.

პეტრე იბერიელს ფილოსოფიურ ტრაქტატებში გაუტარებია ისეთი აზრები, რომლებიც ეწინააღმდეგებოდნენ და საფუძველს აცლიდნენ იმ დროს გაბატონებულ შეხედულებებს ამქვეყნიურ და ზეციურ სამყაროს რაობაზე.

პეტრე იბერიელის მოღვაწეობა ჩვენთვის მნიშვნელოვანია აგრეთვე იმ მხრივაც, რომ იგი სამკურნალო საქმიანობასაც მისდევდა.

IV—V საუკუნეებში ფილოსოფიური მუშაობის გაჩაღებამ მნიშვნელოვანი როლი შეასრულა საქართველოს მედიცინის მსოფლმხედველობითი საფუძვლების შემუშავების საქმეში. ამავე დროს დიდმა ფილოსოფიურმა ტრადიციებმა ხელი შეუწვეეს შემდგომ პერიოდში (XI—XII საუკუნეები) ქართული ფილოსოფიური აზროვნების აღორძინებას და განვითარებას.

საერთო კულტურულმა აღმავლობამ გავლენა იქონია ქართული ხუროთმოძღვრების განვითარებაზეც. V—VI საუკუნეებში იქმნება შესანიშნავი არქიტექტურული ძეგლები: ბოლნისის სიონი, ურბნისის, ბიჭვინთის, ნინოწმინდის ტაძარი და, ბოლოს, VI—VII საუკუნეთა მიჯნაზე აშენდა ცნობილი ძეგლი—მცხეთის „ჯვარი“.

შემთხვევითი არ არის, რომ IV საუკუნეში ქართლში არსებობდა „მხატვართუხუცესისა“ და „ხუროთმოძღვრის“ თანამდებობა<sup>1</sup>.

V ისტორიული წყაროების შესწავლით ირკვევა, რომ განხილულ პერიოდში სხვა დარგებთან ერთად აღმავლობას განიცდიდა მედიცინაც. განსაკუთრებით დაწინაურებული მოჩანს ქირურგიული საქმე. ქირურგიის განვითარება დაკავშირებული უნდა ყოფილიყო ხშირ ომებთან, რომლებსაც აწარმოებდა ქართველი ხალხი შემოსეული მტრებისაგან თავდასაცავად.

აღსანიშნავია, რომ უკვე V საუკუნიდან ქირურგიულ პრაქტიკაში შეინიშნება კრილობის დამუშავების გარკვეული ელემენტები. არსებობს ცნობები იძის შესახებ, რომ მკურნალობის დროს ყურადღება ექცეოდა აგრეთვე ავადმყოფის საერთო მდგომარეობას.

სამკურნალო საქმის წარმატებასთან ერთად, შემუშავებული ყოფილა გარკვეული წარმოდგენები ადამიანის სხეულის აგებულებისა და ორგანიზმში მიძღინარე სასიცოცხლო პროცესების შესახებ. ამ პერიოდის წერილობით ძეგლებში გვხვდება ცნობები თავის ტვინის, გრძნობათა ორგანოების, გულის, ღვიძლის, საჭმლის მომნელებელი ორგანოების ფუნქციის შესახებ. ყურადღებას იქცევს აგრეთვე ადამიანის სხეულის ნაწილების აღმნიშვნელი და ორგანიზმში მიძღინარე სასიცოცხლო პროცესების გამომხატველი ტერმინების დახვეწილობა და სიმრავლე. რაც იმის შესახებ მეტყველებს, რომ მისი შემუშავება მრავალი საუკუნით უფრო ადრე უნდა მომხდარიყო.

იმ დაავადებებს შორის, რომლებსაც ამ პერიოდში იცნობდნენ, აღსანიშნავია: ციებ-ცხელება. სირსვილი (კანის დაავადება), თვიურის მოშლა, ფსიქიკის აშლილობანი და სხვ. შენაშნული ყოფილა, აგრეთვე, ცხოვრების ცუდი პირობების უარყოფითი გავლენა ორგანიზმზე. დაავადების განვითარებაში ვარკვეულ წინშეწევლობას ანიჭებდნენ ჰაერს და სხვა გარემო ფაქტორებს.

<sup>1</sup> ს. ყაუხჩიშვილი. მცხეთა-სამთავროს ახლად აღმოჩენილი ბერძნული წარწერები, „საქ. სსრ ჟურნ. აკადემიის შიამბე“, ტ. IV, 1943, გვ. 577—584.

მედიცინის განვითარებას, სხვა პირობებთან ერთად, ხელს უწყობდა V საუკუნისათვის დაარსებული სამკურნალო დაწესებულებები, რომელთა გახსნა, ცხადია, შესაძლებელი იქნებოდა მხოლოდ შესაფერისი სამედიცინო პერსონალით უზრუნველყოფის პირობებში.

ამავე ეპოქის წერილობით წყაროებში დარჩენილია მთელი რიგი საყურადღებო ცნობები, რომლებიც გარკვეულ წარმოდგენას იძლევიან სანიტარულ-ჰიგიენური მდგომარეობის შესახებ იმდროინდელ საქართველოში.

საქართველოს მედიცინის ისტორიისათვის განსაკუთრებით მნიშვნელოვანი მონაცემები გვხვდება IV—VI საუკუნეების მოღვაწეთა ცხოვრების შესახებ შექმნილ ძეგლებში. მათ შორის: ნინოს<sup>1</sup>, პეტრე იბერიელის<sup>2</sup>, აბიბოს ნეკრესელის<sup>3</sup>, დავით გარეჯელის<sup>4</sup>, იოანე ზედაძნელის<sup>5</sup>, შიოს, ევაგრეს<sup>6</sup> და სხვათა ცხოვრების აღწერილობებში.

აღნიშნული ძეგლების შესწავლით ირკვევა, რომ საქართველოს მედიცინის განვითარებაში მნიშვნელოვან როლს ასრულებდნენ მონასტრებთან არსებული საგანმანათლებლო კერები, სამკურნალო დაწესებულებები და იქ მოღვაწე სამკურნალო საქმის მცოდნე პირნი.

ამაყმად ჩვენ ხელთ არსებული მასალების საფუძველზე შეიძლება ითქვას, რომ მიუხედავად არახელსაყრელი პოლიტიკური და ეკონომიური პირობებისა, V—VI—VII საუკუნეები; საქართველოს მედიცინის, ისევე როგორც ქართული კულტურისა და მეცნიერების სხვა დარგების ისტორიაში, აღმავლობის ხანაა. მაგრამ მოვლენათა შემდგომმა განვითარებამ ეს აღმავლობა მნიშვნელოვნად შეაფერხა. VII საუკუნეში საქართველოს საზღვრებს ახალი დამპყრობელი ძალა მოადგა არაბთა ლაშქრის სახით. დიდი ბრძოლების შემდეგ, 654 წელს, არაბებსა და ქართველებს შორის ხელშეკრულება დაიდო, რომლის თანახმად ქართველებმა არაბთა ბატონობა სცნეს და ყოველწლიურად ხარკის გადახდა იკისრეს.

დიდი ხარკის გადახდამ საქართველო ეკონომიურად დასუსტა. ბარის მოსახლეობა მთაში გაიხიზნა. სოფლის მოსახლეობა გაჩანაგდა. ვაჭრობა-აღებობა-ცემობა შესუსტდა. არაბი მმართველები ცდილობდნენ ერთგული ქვეშევრდომე-

<sup>1</sup> „ნინოს ცხოვრება“ ორ ვარიანტად არის მოღწეული: შატბერდის (X-ს.) და ქელიშის (XIV). ჩვენ მიერ გამოყენებულია მერმინდელი რედაქცია (იხ. მ. საბინინი, „საქართველოს სამოთხე“, სპბ. 1882, გვ. 119—155) და მეტაფრასტული, (იხ. „ძველი ქართული ლიტერატურის ქრესტომათია“, I, შედგენილი ს. ყუბანეიშვილის მიერ, თბილისი 1946, გვ. 216—231).

<sup>2</sup> „პეტრე იბერიელის ცხოვრება“ ორი რედაქციით არსებობს: ერთია ვრცელი და მეორე შემოკლებული. ჩვენ ესარგებლობთ მაკარი მესხის მიერ XIII—XIV საუკუნეებში ზაქარია ქართველის თხზულებიდან თარგმნილი ტექსტით (დაცულია საქ. სახ. მუზეუმის ხელნაწერთა ვან-ყოფილებაში, ფონდი H, № 1760, ფ. 167—178), რომელიც პირველად გამოსცა ს. ყუბანეიშვილმა, იხ. „ძველი ქართული ლიტერატურის ქრესტომათია“, I, თბილისი, 1946 წ. გვ. 256—272.

<sup>3</sup> „აბიბოს ნეკრესელის ცხოვრება“, ავტორი უცნობია, ჩვენ მიერ გამოყენებულია არქეტი-ული ტექსტი, რომელიც XVIII საუკ. ხელნაწერის (A-130, გვ. 127b—129b) მიხედვით შეავსო და დასახელებულ ქრესტომათიაში შეიტანა ს. ყუბანეიშვილმა. გვ. 167—168.

<sup>4</sup> „დავით გარეჯელის ცხოვრება“, ავტორი უცნობი პირია, იხ. დასახელებული ქრესტომათია, გვ. 163—167.

<sup>5</sup> „იოანე ზედაძნელის ცხოვრება“, ავტორი დადგენილი არ არის, იხ. დასახელებული ქრესტომათია, გვ. 157—159.

<sup>6</sup> „ცხოვრება შიოსის და ევაგრესის“, ავტორი დადგენილი არ არის, იხ. დასახელებული ქრესტომათია, გვ. 159—163.



ბი ადგილობრივ მოსახლეობაშიც გაეჩინათ, ამიტომ, ვინც ისლამის რჯულს მიიღებდა. მას განსაკუთრებულ უპირატესობას აძლევდნენ და ადგილობრივი მოსახლეობის წინააღმდეგ იყენებდნენ. ამრიგად, სარწმუნოებრივმა ბრძოლამ სახალხო ხასიათი მიიღო; იმ დროისათვის სხვა სარწმუნოების მიღება სამშობლოს დალატს ნიშნავდა. ამიტომ იყო, რომ ქართველი ხალხი თავგამოდებით იბრძოდა სარწმუნოებრივი ერთიანობის შენარჩუნებისათვის, საკუთარი ინდივიდუალობის წინააღმდეგ. ეს იყო ერთ-ერთი მძიმე პერიოდი საქართველოს ისტორიაში.

— ვართ მორწმუნენი, მძლავრებასა ქუეშე დამონებულნი და ნაკულევანებოთა და სიგლახაკითა შეკრულნი, ვითარცა რკინითა, ხარკსა ქუეშე მათსა გუემულნი და ჭეწნილნი, ძვირძვირად ზღვეულნი, ...<sup>1</sup> წერდა ამ ეპოქის შესანიშნავი მწერალი იოანე საბანისძე და, იმ დროის სხვა მოწინავე პატრიოტულ ძალებთან ერთად, ცდილობდა თავისი კალმით მშობლიური ხალხის შემოქმედებითი პოტენციის და თავისუფლებისათვის მებრძოლი სულის შენარჩუნებას.

ქართველი ხალხი არ შერიგებია დამოუკიდებლობის დაკარგვას და განუწყვეტლევ ცდილობდა უცხო ძალისაგან განთავისუფლებულიყო.

პოლიტიკური დამოუკიდებლობის დაკარგვამ, ეკონომიურმა დაქვეითებამ, შეაფერხა კულტურისა და მეცნიერების განვითარება, მასთან ერთად მედიცინისაც. მაგრამ, როცა საქართველოს ისტორიის ამ პერიოდს ვეხებით, ანგარიში უნდა გაეწიოს შემდეგ გარემოებასაც.

ცნობილია, რომ აღნიშნულ ხანაში არაბებს მჭიდრო ურთიერთობა ჰქონდათ მაღალი კულტურის მქონე მრავალ ხალხთან.

არაბები, ითვისებდნენ რა დაპყრობილი ხალხების კულტურის მიღწევებს, ავითარებდნენ საკუთარ კულტურას და გარკვეული წელიწადი შეჰქონდათ საერთო საკაცობრიო კულტურის საგანძურში. ამავე დროს ისინი სხვადასხვა ხალხების კულტურულ მიღწევათა გამავრცელებლის როლშიც გამოდიოდნენ. ასეთი ვითარება, ცხადია, გავლენას ახდენდა ამა თუ იმ ხალხის საკუთარი კულტურისა და მეცნიერების. მათ შორის მედიცინის განვითარებაზეც. ცნობილია, რომ არაბულმა მედიცინამ ღრმა კვალი დატოვა მსოფლიო მედიცინის ისტორიაში.

▼ იმ დროისათვის არაბული ენის ცოდნა მსოფლიო მნიშვნელობას მიღწევების გაცნობის საშუალებას იძლეოდა, რადგან, მშობლიურთან ერთად, არაბულ ენაზე იწერებოდა, ითარგმნებოდა და ვრცელდებოდა მაღალი კულტურის მქონე ხალხების ფილოსოფიის, ლიტერატურის, ასტრონომიის, მათემატიკის, მედიცინის და მეცნიერების სხვა დარგების საუკეთესო ძეგლები.

გამორიცხული არ არის, რომ ქართველ მოღვაწეებსაც შეეძქმნათ შრომები არაბულ ენაზე, რომლებიც ჭეშვარიტობით მიკვლეული არ არის.

არაბთა ხალიფატში შედიოდა კულტურის ისეთი მსოფლიო მნიშვნელობის ცენტრები, როგორც იყო ერაყის მთავარი ქალაქები: ბაღდადი, ბასრა, აგრეთვე ახლანდელი შუა აზიის რესპუბლიკების უძველესი ქალაქები: ბუხარა და სამარყანდი. ეს ქალაქები ცნობილი იყვნენ მდიდარი სავაჭროებით, ათასგვარი ხელოსნებით, მწიგნობრებით, პოეტებით, ფილოსოფოსებით, მეცნიერებით, ექიმებით და სხვ. ბაღდადსა და ბასრაში არსებობდა უმაღლესი განათლების

<sup>1</sup> იოანე საბანისძე, აბო ტფილვის მარტილობა (VIII ს): „ძველი ქართული ლიტერატურის ქრესტომათია“, ტ. 1, შედგენილი ს. ყუბანეიშვილის მიერ თბილისი, 1946, გვ. 54—71. ეს გამოცემა, ისევე როგორც მასზე აღრიხილი სამი გამოცემა, ემყარება X ს. ხელნაწერებს (A—19, 95, გვ. 288b—316b, 1109, ათონ. 57).

სკოლები, რომლებიც ცნობილი იყო მთელს კულტურულ ქვეყნებში. განათლების აღნიშნულ ცენტრებში მედიცინაც ისწავლებოდა.

ისტორიული წყაროებიდან ირკვევა, რომ აღნიშნულ პერიოდში ქართველ ხალხს ამ ქალაქებთან ახლო ურთიერთობა ჰქონია. 772 წელს არაბთა ხალიფა ალ-მანსურის გაწვევით ბაღდადში ჩასულა ქართლის ერისმთავარი ნერსე. „ერისმთავარი იგი ქართლისაი სახელათ ნერსე, ძე ადარნესე კურაპალატისა და ერისმთავრისაი, მიწოდებულ იქმნა ქუეყანად ბაზილენისა მფლობელისა მისგან მის ეამისა საარქონოთაისა ამირა მუმსისა აბდილასიგან, რომელი იყო ქალაქსა მას დიდსა ბაღდადსა“. ცხადია, ერისთავი მარტოდ არ წავიდოდა ძლიერ მბრძანებელთან და მას თანმხლები პირებიც გაჰყვებოდნენ.

ესეც არ იყოს, არაბთა ხალიფატში შემავალ სხვადასხვა ქვეყნებში ქართველი ტყვეების გაყიდვა იშვიათი არ იყო. საერთოდ, ამ პერიოდში არსებულ ხალხთა დიდ მოძრაობას, უარყოფით მხარეებთან ერთად, თან სდევდა ის დადებითიც, რომ ტერიტორიულად მეტად დაშორებული ხალხები ერთმანეთს ეცნობოდნენ და თავიანთ კულტურულ და მეცნიერულ მონაპოვარს უზიარებდნენ.

ქართველი და არაბი ხალხების კულტურულ ურთიერთობასთან დაკავშირებით, განსაკუთრებით აღსანიშნავია მუშაობა, რომელიც გაჩაღებული იყო პალესტინაში. საბას მონასტერში და სინას მთაზე მოღვაწე ქართველთა შორის. ამ მონასტერში ნახული არაბული ხელნაწერები, რომლებსაც ქართული ჰაგინაცია აქვთ გაკეთებული, და ქართული ხელნაწერები არაბული ნუმერაციითა და სიტყვებით<sup>1</sup> ჰოწმობს, რომ აღნიშნულ კულტურულ-მწიგნობრულ კერებში მოღვაწე ქართველები ეწეოდნენ არაბული თხზულებების გადმოთარგმნას ქართულ ენაზე და შეიძლება პირიქითაც, ქართულიდან არაბულადაც თარგმნიდნენ.

აღნიშნული ფაქტები, სხვა ისტორიულ ცნობებთან ერთად, საფუძველს იძლევა ვიფიქროთ, რომ ქართველი ხალხი ადრევე ეცნობოდა არაბი და არაბთა ხალიფატში შემავალი სხვა ხალხების კულტურულ მიღწევებს.

↓ როგორც განხილული და ჩვენამდე მოღწეული სხვა ისტორიული ცნობები მოწმობენ, კულტურისა და მეცნიერების. მათ შორის მედიცინის განვითარება საქართველოში, მიუხედავად მძიმე ეკონომიური და პოლიტიკური ვითარებისა მთლიანად არ შეწყვეტილა. უცხო დამპყრობლებისაგან თავის დაღწევის შემდეგ მისმა სიცოცხლისუნარიანობამ მთელი ძალით იჩინა თავი X და განსაკუთრებით XI—XII საუკუნეებში.

↓ VIII საუკუნის დასასრულს და IX საუკუნის დასაწყისში, როცა არაბთა პოლიტიკური გავლენა შეიკვეცა, საქართველო საგარეო ურთიერთობის მხრივ ხელსაყრელ ვითარებაში აღმოჩნდა. რაც მთავარია, აღნიშნულ ხანაში საქართველოს სოციალურ-ეკონომიური განვითარება ისეთ დონეზე იყო ასული, რომ ძველი პოლიტიკური ფორმები მას უკვე აღარ შეეფერებოდა. ვითარდებოდა მსხვილი სამთავრო-საფეოდალოები (კახეთის, ჰერეთის, აფხაზეთის. ტაო-კლარჯეთის). გამოცოცხლება დაეტყო მეურნეობას, ქვეყანა ეკონომიურად მოღონიერდა, კვლავ აღმავლობა დაეტყო კულტურულ-საგანმანათლებლო მუ-

<sup>1</sup> იოანე საბანისძე, აბო ტფილელის მარტილობა: „ძველი ქართული ლიტერატურის ქრესტომათია“, I, შედგენილი ს. ყუბანეიშვილის მიერ, თბილისი, 1946, გვ. 60.

<sup>2</sup> Марр, Н. Предварительный отчет, стр. 33; Крещение армян, грузин, абхазов Григорием. стр. 136; Ислаение Иерусалима персами в 614 г. стр. 8. მოგვეყვას აკად. კ. კეკელიძის წიგნიდან „ახალი ქართული მწერლობის ისტორია“. ტ. 1, 1951, გვ. 50.

შობას. სოციალ-ეკონომიური განვითარების საფუძველზე იწყება ბრძოლა საქართველოს გაერთიანებისათვის, რომელიც გააფთრებული კლასთა ბრძოლის ნიშნით მიმდინარეობდა. ბრძოლა წარმოებდა მდაბიო მოლაშქრეთა და დიდგვაროვან აზნაურებს შორის, საერო და საეკლესიო ფეოდალებს შორის, მეფის ხელისუფლებასა და ეკლესიას შორის<sup>1</sup>.

IX—X საუკუნეებიდან დაწყებული საქართველოს პოლიტიკური და ეკონომიური გაძლიერება საფუძველს უქმნის ქართული ფეოდალური კულტურის აღმავლობას, ბიძგს აძლევს ლიტერატურის, ფილოსოფიის, საისტორიო მწერლობის, მედიცინის, ხუროთმოძღვრების, მუსიკის, მხატვრობის, კედური ხელოვნებისა და სხვა დარგების განვითარებას.

X საუკუნეში იწერება ეპოქალური თხზულება „ცხოვრება გრიგოლ ხანძთელისა“<sup>2</sup>, რომლის ავტორმა მასში შეტანილი საერო მოტივებით ნიადაგი მოუშადა ქართული საერო ლიტერატურის აღმოცენებასა და განვითარებას.

ამ ძეგლში VIII—IX საუკუნეების საქართველოს პოლიტიკური, ეკონომიური და კულტურული მდგომარეობის შესახებ არსებულ მასალასთან ერთად გვხვდება საყურადღებო ცნობები, რომლებიც მოწმობენ, რომ მედიცინა საქართველოში აღნიშნულ საუკუნეებში კვლავ აღმავლობის გზაზე იდგა.

„გრიგოლ ხანძთელის ცხოვრებაში“ დასახელებულია ზოგიერთი გინეკოლოგიური და სხვა დაავადებანი. ეს თხზულება საინტერესო ცნობებს შეიცავს აგრეთვე სამედიცინო საქმიანობის შესახებ, რომელსაც ადგილი ჰქონდა საქართველოს სამხრეთ რაიონების იმდროინდელ სავანეებში.

ამავე პერიოდს მიეკუთვნება გრიგოლ ნოსელის „კაცისა შესაქმისათვის“ ქართულ ენაზე გადმოღება, რომელიც მეტად საყურადღებო მასალას შეიცავს ადამიანის სხეულის აგებულებისა და ორგანიზმში მიმდინარე სასიცოცხლო პროცესების შესახებ იმ დროისათვის გავრცელებული წარმოდგენების დასადგენად. აღნიშნული ძეგლი ერთხელ კიდევ ადასტურებს, თუ რამდენად განვითარებული და დახვეწილი იყო ქართული საბუნებისმეტყველო და სამედიცინო ტერმინოლოგია, რომელიც საუკუნიდან საუკუნემდე ქართული ენის ლექსიკური ფონდის ზრდასთან ერთად ივსებოდა და მრავალფეროვანი ხდებოდა.

IX—X საუკუნის საქართველოში მაღალ დონეზე მდგარა, აგრეთვე, აღზრდა-განათლების საქმე. იმდროინდელი განათლების მოცულობა მხოლოდ საქრისტიანო სასულიერო მწერლობის ცოდნით არ შემოიფარგლებოდა. განათლებულ ადამიანს „სიბრძნეიცა იგი ამის სოფლისა ფილოსოფოსთა“ უნდა სცოდნოდა საფუძველიანად („კეთილად“), მას უნდა სცოდნოდა როგორც ქართულ, ისე სხვა

<sup>1</sup> ნ. ბერძენიშვილი, კლასობრივი და შინაკლასობრივი ბრძოლის გამოვლინება საქართველოს საერო-პოლიტიკურ ურთიერთობაში. საქართველოს სსრ მეცნ. აკადემიის ივ. ჯავახიშვილის სახ. ისტორიის ინსტიტუტის შრომები, I, 1955, გვ. 155—186.

<sup>2</sup> ვიორაჟი შერჩული, გრიგოლ ხანძთელის ცხოვრება (დაწერილია X-ს. ჩვენ ვსარგებლობთ ს. ყუბანეიშვილის მიერ გამოცემული ტექსტით, რომელიც XII საუკუნის ხელნაწერს ეყრდნობა. იხ. „ძველი ქართული ლიტერატურის ქრესტომათია“, ტ. I, თბილისი, 1946, გვ. 98—156. დედნის ფოტოკოპირი დატულია საქართველოს სსრ მეცნ. აკადემიის აკად. ი. ჯავახიშვილის სახ. ისტორიის ინსტიტუტის წიგნთსაცავში, A—381).

<sup>3</sup> გრიგოლ ნოსელი, „კაცისა შესაქმისათვის“ (X-ს), იხ. მ. ჯანაშვილის „IX—X-ს. მწერლობა“, თბილისი, 1891. ვსარგებლობთ აგრეთვე ხელნაწერებით: Q 41, 970.

ენებზე არსებული ლიტერატურა — „მწიგნობრობაცა მრავალთა ენათა“<sup>1</sup>, როგორც ამბობს გიორგი მერჩულე.

იმ პერიოდში შეიქმნა „სიბრძნე ბალავარისი“, რომელიც ბუდას შესახებ აღმოსავლური თქმულების ქართულ ვერსიას წარმოადგენს<sup>2</sup>.

ლიტერატურის და მეცნიერების აღმავლობასთან ერთად გამოცოცხლებულა და ახალ ვითარებაში განვითარებულა უძველეს დროიდანვე ცნობილი ქართული ხალხური მრავალფეროვანი ხმიერი და საკრავიანი მუსიკა.

X საუკუნეში ნოტირებული ჰიმნებიც შექმნილა. როგორც სპეციალისტები აღნიშნავენ, ძველი ქართული სანოტო ნიშნები—ნეემები, განსხვავდებიან როგორც ბერძნულ, ისე აღმოსავლურ სანოტო ნიშნებისაგან. ეს გარემოება ისტორიკოსების მიერ სრულიად სამართლიანად ძველი ქართული მუსიკალური კულტურის ორიგინალობის მაჩვენებლად არის მიჩნეული.

ქართველ მუსიკოს-კომპოზიტორთა შესახებ საინტერესო ცნობა გვხვდება არსენ იყალთოელის ნაწერებში. არსენ იყალთოელი იხსენიებს იოვანე კათალიკოსს და წერს, რომ იგი იყო „კეთილად მორთულ ორღანო ხელოვანთმთავარი“ და „ხმის დამდებელი“<sup>3</sup>.

IX—X საუკუნეებში შეიქმნა შესანიშნავი ხუროთმოძღვრული ძეგლები: შატბერდი, ოშკი, ხახული, ხანძთა, იშხანი, ოპიზა და სხვა.

XI საუკუნის დასაწყისისათვის საქართველოში სოციალური, ეკონომიური, პოლიტიკური და კულტურული მდგომარეობის მხრივ მნიშვნელოვანი გარდატეხა ხდება.

საზოგადოების გარკვეული ნაწილის—წერილი და მსახურული აზნაურების, ქალაქის მოსახლეობის, ვაჭართა და ხელოსანთა წრეების მხარდაჭერით, დავით აღმაშენებელმა შესძლო საქართველო ერთ მთლიან სახელმწიფოდ გაეერთიანებინა.

საწარმოო ძალთა კიდევ უფრო მეტად განვითარებამ გამოიწვია შრომის ნაყოფიერების გაზრდა და ქვეყნის ეკონომიური მდგომარეობის გაუმჯობესება. აღორძინდა. და კიდევ უფრო წინ წავიდა სოფლის მეურნეობა და ხელოსნური წარმოება.

აკად. ივ. ჯავახიშვილი აღნიშნავს, რომ XI—XII საუკუნეებში ხელოსნური ფენა იმდენად გაძლიერებულა, რომ „დარბაზის ერის“ სხდომებს მისი წარმომადგენლებიც ესწრებოდნენ საქვეყნო საქმეების განხილვის დროს<sup>4</sup>.

მიწათმოქმედების აღმავლობას ხელს უწყობდა სარწყავი არხების გაყვანა. ალაზნის არხი, რომლის სიგრძე 119 კმ უდრიდა, 53000 ჰექტარ მიწას რწყავდა<sup>5</sup>.

<sup>1</sup> გიორგი მერჩულე, დასახელებული გამოცემა, გვ. 100. ამ საკითხთან დაკავშირებით იხ. პ. ინგოროვას გამოკვლევა „გიორგი მერჩულე ქართველი მწერალი მეთუ საუკუნისა“, თბილისი, 1954.

<sup>2</sup> ჩვენ ვსარგებლობთ ს. ყუბანეიშვილის მიერ გამოცემული ტექსტით, რომელიც ილია აბულაძის გამოცემის მიხედვით არის დაბეჭდილი. იხ. ძველი ქართული ლიტერატურის ქრესტომათია, ტ. I, თბილისი, 1946, გვ. 275—305.

<sup>3</sup> ანდერძი არსენისი, დატული სინას მთის ქართულ ხელნაწერებში № 83. იხ. აკად. ნ. მარის «Описание грузинских рукописей Синайского монастыря», 1940 გვ. 203—204.

<sup>4</sup> ივ. ჯავახიშვილი, ქართული სამართლის ისტორია, II, გვ. 241.

<sup>5</sup> ალ. ლოსაბერიძე. ძველი წყალსადენებისა და არხების ნაშთები. „შოთა რუსთაველის ეპოქის მატერიალური კულტურა“, ივ. ჯავახიშვილის რედაქციით, „ტექნიკა და შრომა“, 1938, თბილისი, გვ. 193—228.

1202 წელს იყო გაყვანილი 7 კმ სიგრძის წყალსადენი, რომელიც დღე და ღამეში 243 000 ლიტრ წყაროს წყალს იძლეოდა<sup>1</sup>.

დიდად გაცხოველებულა ვაქრობა, ვაქართა ფენა იმდენად გაძლიერებულა, რომ იგი ანგარიშგასაწევ ძალად ქცეულა.

როგორც წყარობიდან ირკვევა, იმ პერიოდში საქართველოდან გაჰქონდათ იშვიათი ღირსების ოქროს ქსოვილები, სინდიყი, ხალიჩები, ტანისამოსი, მატყლი, ბამბა, აბრეშუმის და სხვა ნაწარმი. ვაქრობის გაცხოველებასთან დაკავშირებით შეკეთებული და ახლად ყოფილა გაყვანილი გზები, აუგიათ ხიდები, ფუნდუკები, სადაც მგზავრებს დასვენებასთან ერთად შეეძლოთ სანოვავეც ეშოვათ.

ხელოსნობისა და ვაქრობის ზრდა-განვითარებასთან ერთად გამრავლდა დაბები, გაიზარდა და გაშენდა ქალაქები, განვითარდა საქალაქო ცხოვრება, რაც დღის წესრიგში აყენებდა სანიტარულ-ჰიგიენური დანიშნულების შენობათა აგებას და მოწყობას.

1936—1937 წლებში, საქართველოში ჩატარებული არქეოლოგიური გათხრების დროს, დნანისში აღმოჩენილი იყო XI—XII საუკუნეების ნაქალაქევი, რომელიც მოწყობილი ყოფილა გზებით, აბანოებით, კანალიზაციით, წყალმომარაგების სისტემით და სხვ. აქვე ნახულია არქიტექტურული წესით აგებული საცხოვრებელი სახლები, საკულტო ნაგებობანი, სავაჭრო შენობები, თავდაცვითი ნაგებობანი და სხვ.<sup>2</sup>

XII საუკუნეში საქართველოს ეკონომიკის სიძლიერეზე ისიც მეტყველებს, რომ „საკუთრივ საქართველოს (ყმადნაფიცი ქვეყნების გარდა) ყოველწლიური სახელმწიფო ფულადი შემოსავალი 3750000 ოქროს მანეთს უდრიდა. ამავე ხანებში მცირე აზიის შემოსავალი 2475000 მანეთს, არაბული ერაციისა— 22 50000 მანეთს და საკუთრივ სპარსეთის—2153460 მანეთს შეადგენდა. საქართველოს შემოსავლის აღნიშნული თანხა მხოლოდ ფულადი შემოსავალია. ამას გარდა, მას ნატურით დაწესებული გადასახადების შემოსავალიც ჰქონდა“<sup>3</sup>.

ქვეყნის ეკონომიურ და პოლიტიკურ დაწინაურებას კულტურისა და მეცნიერების აღმავლობაც მოჰყვა.

შეიქმნა ისეთი შესანიშნავი მონუმენტური ნაგებობანი, როგორცაა ბაგრატის ტაძარი (1002 წ.), სვეტიცხოველი (1010—1029 წლები), ალავერდის ტაძარი (XI ს.), სამთავისი; აშენდა საზოგადოებრივი მნიშვნელობის ნაგებობანი.

„თითქმის საერო მწერლობასთან ერთდროულად“ აღმოცენდა ქართული საერო მინიატურა<sup>4</sup>.

სწრაფი ტემპით დაიწყო ფილოსოფიის და მეცნიერების მთელი რიგი დარგების განვითარება. ფილოსოფიის, მეცნიერების, განათლებისა და მწიგნობრობის აყვავებას დიდად შეუწყო ხელი კულტურულ-საგანმანათლებლო დაწესებულებების შექმნამ.

<sup>1</sup> შ. ხიდაშელი. სხალტა-შოიძეების 1202 წ. წყალსადენი (არქეოლოგიური გათხრების ანგარიში), წიგნში: „შოთა რესთაველის ეპოქის მატერიალური კულტურა“, ივ. ჯავახიშვილის რედაქციით, თბილისი, 1938, გვ. 231—264.

<sup>2</sup> ლ. მუსხელიშვილი. დანისი (ქალაქის ისტორია და ნაქალაქარის აღწერა). გვ. 319—448.

<sup>3</sup> „XI—XII სს. საქართველოს მატერიალური კულტურა“, აღ. ჯავახიშვილის რედაქციით; თბილისი, 1953, გვ. 27.

<sup>4</sup> Амيرانашвили Ш. История грузинского искусства, Москва. 1951 гв. 208.

ამ პერიოდში არაერთი ახალი მონასტერი აშენდა და მათთან სემინარიები და აკადემიები გაიხსნა. საკმარისია დავასახელოთ გელათის, იყალთოს, გრემის აკადემიები. „აკადემია იმდროს იყო არა თუ მარტო სასწავლებელი, არამედ სამეცნიერო დაწესებულებაც, სადაც იკრიბებოდნენ სპეციალისტები, მეცნიერების წარმომადგენელი საკითხების განსახილველად და გადასაწყვეტად“<sup>1</sup>.

გელათის აკადემიას ხელმძღვანელობდა ფილ. ქართველი, ფილოსოფოსი იოანე პეტრიწი, რომელმაც თავის ირგვლივ შემოიკრიბა გამოჩენილი ქართველი სწავლულნი და ფილოსოფოსნი და შემოქმედებითი მუშაობა გააჩაღა. გელათის აკადემიის სახელი მალე ცნობილი გახდა საქართველოს გარეთაც. გელათის აკადემია იქცა „...სასწავლოდ ყოვლისა კეთილისად, მოძღურად სწავლელებისად, სხუად ათინად, ფრიად უაღრეს მისსა...“<sup>2</sup>.

ამ ეპოქის პოეტი იოანე შავთელი გელათს რომსა და ელადას ადარებს:

„ახლო რომო, შენტის თქვეს, რომო  
უფროს იქმნესო მყოფთა ყოველთა:  
ენატრი ელადსა, თვით მას გელათსა...“<sup>3</sup>

ამ პერიოდში, ქართველი ფილოსოფოსები დედანშივე იკვლევდნენ პლატონის, არისტოტელეს და სხვა ფილოსოფოსთა ტექსტებს და მათ საკუთარ კომენტარებსაც ურთავდნენ<sup>4</sup>. თვით იოანე პეტრიწი დიდად განსწავლული, იშვიათი ერუდიციის მქონე, ღრმა მოაზროვნე ადამიანი იყო. მას ორიგინალური ფილოსოფიური ნაწარმოებების შექმნასთან ერთად, გადმოუთარგმნია არისტოტელეს ორი თხზულება „ტოპიკა“ და „განმარტებისათვის“, ნემესიოს ემესელის „ბუნებისათვის კაცისა“, პროკლე დიადოხოსის „კავშირნი“, რომელსაც დაურთო საკუთარი „განმარტებანი პროკლესთვის დიადოხოსისა და პლატონურისა ფილოსოფიისათვის“. მასვე ეკუთვნის ორიგინალური შრომები და თარგმანები ისტორიიდან, გრამატიკიდან, ასტრონომიიდან, ბუნებისმეტყველებიდან, პოეტიკიდან და სხვ.

იოანე პეტრიწი მოჩანს, როგორც არა მარტო დიდი ფილოსოფოსი და ბუნებისმეტყველი, არამედ მედიცინასთან ახლო მდგარი და სამედიცინო დარგში განსწავლული ადამიანი.

<sup>1</sup> ს. ყაუხჩიშვილი, გელათის აკადემია, თბილისი, 1948.

<sup>2</sup> დავით აღმაშენებლის ისტორიკოსი, „ცხოვრება მეფეთ-მეფისა დავითის“, (XII-ს) „ქართლის ცხოვრება“, I, ტექსტი დადგენილი ყველა ძირითადი ხელნაწერის მიხედვით ს. ყაუხჩიშვილის მიერ, სახელგამო, თბილისი, 1955, გვ. 331.

<sup>3</sup> იოანე შავთელი, „აბდულ მესია“, იხ. ძველი ქართული ლიტერატურის ქრესტომათია, შედგენილი ზ. ყუბანეიშვილის მიერ, თბილისი, 1949, გვ. 209.

<sup>4</sup> «Грузины в X—XI веках интересовались в области философии теми же вопросами, какие занимали передовые умы тогдашнего христианского мира как на Востоке, так и на Западе, с тем только отличием от других, напр., от европейцев, что тогда грузины отзывались раньше других на наиболее новые течения философской мысли и работали во всеоружии образцовой для своего времени текстуальной критики непосредственно над греческими подлинниками». Н. Марр, «Иоани Петрицкий грузинский неоплатоник XI—XII вв.», сб. «Записки восточного отделения Русского археологического общества» т. XIX, 1909, стр. 53.

მედიცინაში იოანე პეტრიწის განსწავლულობისა და მოღვაწეობის განხილვასთან დაკავშირებით არ შეიძლება მკითხველის ყურადღება არ შევაჩეროთ შემდეგ გარემოებაზე.

საშუალო საუკუნეების სამედიცინო ლიტერატურიდან სხვა ხელნაწერებს შორის შემორჩენილია ერთი საყურადღებო სამედიცინო ტრაქტატი, რომელიც ტრადიციით სალერნოს სამედიცინო სკოლიდან გამოსულად ითვლება. იგი XI საუკუნეს მიეკუთვნება და იწოდება როგორც „Practica Petrocelli, Petroncelli, Petricelli, Petronii“<sup>1</sup>.

როგორც ვხედავთ, წიგნის ავტორი ლათინური ტრანსკრიფციის მიხედვით არის პეტროცელი, პეტრონცელი, პეტრიცელი, პეტრონი. მაგრამ, თუ ვინ არის აღნიშნული ტრაქტატის ავტორი—პეტრიცელი, ამის შესახებ არც თვით წიგნში და არც მის შესახებ დაწერილ, ჩვენთვის ცნობილ, საკმაოდ მრავალრიცხოვან ნაწარმოებებში სარწმუნო ცნობები არ მოიპოვება.

XII საუკუნის სალერნოს კოდექსში და შემდეგ უკვე პარიზის ნაციონალურ ბიბლიოთეკის აღწერილობებში „Practica Petricelli“ ფსევდონომიურ ნაწარმოებად ითვლება. ავტორის ვინაობის გარკვევა დასავლეთ ევროპაში არაერთმა მკვლევარმა სცადა, მაგრამ გარკვეული შედეგი მიღებული არ ყოფილა.

აღნიშნულ საკითხებს შეეხნენ „მედიცინის ისტორიაში“ ტ. მეიერ-შტეინევი და კ. ზულდოფი და იმ დასკვნამდე მივიდნენ, რომ „Practica Pericelli“ სალერნოს სკოლაში კი არ იყო შექმნილი, არამედ იქ სახელმძღვანელოდ უნდა ყოფილიყო გამოყენებული<sup>2</sup>.

ავტორის გვარი, როგორც ვხედავთ, პირდაპირ ემთხვევა პეტრიწს. ამ დამთხვევის საფუძველზე მედიც. მეცნ. კანდიდატმა მ. შენგელიამ თავის საკანდიდატო დისერტაციაში „ნარკვევები ოფთალმოლოგიის ისტორიიდან საქართველოში“, გამოთქვა აზრი, რომ აღნიშნული ტრაქტატის ავტორი და იოანე პეტრიწი ერთი და იგივე პიროვნება უნდა იყოსო. დღესდღეობით, ვიდრე იოანე პეტრიწის და „პრაქტიკის“ ავტორის იგივეობა საბოლოოდ დადასტურდებოდეს, შეიძლება ვაღიაროთ, რომ „პრაქტიკის“ ავტორი პეტრიწონის მონასტერსა და სემინარიასთან დაკავშირებული პიროვნება უნდა იყოს.

აღსანიშნავია, რომ იოანე პეტრიწს, როგორც ანტონ კათალიკოსი ამბობს, „სამკურნალო წერილნიც“ უთარგმნია—„ამან საღეთმან იოანე გარდმოიღო ქართველთა ხმასა ზედა საღმრთოი წერილი და მრავალნი ღვთისმეტყუელე-ბითნი და ფილოსოფოსებითნი წერილნი და ვგონებ, ვითარმედ სამკურნალონიც წერილნი“<sup>3</sup>. მათ რიცხვს უნდა მივაკუთვნოთ შესანიშნავი ფილოსოფიურ-საბუნებისმეტყველო შინაარსის ძეგლი, ნემესიოს ემესელის „ბუნებისათვის კაცისა“, რომელიც XI საუკუნის დასასრულს ან XII საუკუნის პირველ მეოთხედში უნდა იყოს თარგმნილი ბერძნულიდან იოანე პეტრიწის მიერ<sup>4</sup>.

<sup>1</sup> Т. Мейер-Штеинер, К. Зулдоф. «История медицины», Москва, 1925, стр. 182.

<sup>2</sup> იქვე.

<sup>3</sup> ანტონ კათალიკოსი, „სპეკალი“. იხ. კ. კეკელიძის ეტიუდები ძველი ქართული ლიტერატურის ისტორიიდან. თბილისი, სახ. უნივერსიტეტის შრომები, I სერია, 1936 წ., გვ. 136.

<sup>4</sup> ნემესიოს ემესელი, „ბუნებისათვის კაცისა“, ბერძნულიდან გადმოღებული იოანე პეტრიწის მიერ. ქართული ტექსტი შეისწავლა, გამოსაცემად დაამზადა და ლექსიკონ-საძიებელი დაურთო ს. გორგაძემ, თბილისი, 1914.

ამ ძეგლის შესწავლა ერთხელ კიდევ მოწმობს, თუ ქართული სამედიცინო ტერმინოლოგია, კერძოდ, სამედიცინო-საბუნებისმეტყველო ხასიათისა, როგორ განვითარებულა წინა საუკუნეებთან შედარებით.

ხელნაწერის აშეიბზე დარჩენილი მდნაწერები და ზოგიერთი შენიშვნები მოწმობს, რომ „ბუნებისათვის კაცისა“, იმ პერიოდის ქართულ სამედიცინო საბუნებისმეტყველო ხასიათის წიგნებთან ერთად, საკმაოდ ყოფილა მკითხველთა შორის გავრცელებულა.

უფრო მეტიც, შეიძლება ითქვას, რომ ჭრ მთარგმნელი, იოანე პეტრიწი და შემდეგ ქართველი მკითხველები, როგორც აშეიბზე გაკეთებული მინაწიგები<sup>1</sup> ით ირკვევა, დედნის ტექსტს ბრძალ კი არ მისდევდნენ, არამედ კრიტიკულად უდგებოდნენ და პირველწყაროებზე დაყრდნობით ასწორებდნენ და შენიშვნებს ურთავდნენ. ამას მოწმობს, კერძოდ, გალენის აზრების გადმოცემასთან დაკავშირებულ ტექსტში შეტანილი ზოგიერთი შენიშვნები<sup>2</sup>.

ძველი ქართული კულტურისა და მეცნიერების განვითარების ისტორიაში, გელათთან ერთად, საპატო ადგილი უჭირავს აგრეთვე იყალთოს აკადემიას.

იყალთოს აკადემიას, რომელსაც საქართველოს ფილოსოფიის ისტორიაში კარგად ცნობილი პირი, არსენ იყალთოელად წოდებული, მეთაურობდა, გარკვეული როლი უნდა შეესრულებია მედიცინის განვითარებაშიც.

მთელი რიგი ისტორიული საბუთები მოწმობს, რომ აღნიშნულ აკადემიაში, ისევე როგორც გელათის კულტურულ-საგანმანათლებლო ცენტრში, მეტად ინტენსიური მეცნიერული მუშაობა იყო გაჩაღებული. ამას ადასტურებს თუნდაც ის იდეოლოგიური კიბილი, რომელსაც ადგილი ჰქონდა გელათისა და იყალთოს აკადემიებს შორის.

იყალთოს აკადემია, არსენ იყალთოელის მეთაურობით, გააფრთხულ იდეოლოგიურ ბრძოლას აწარმოებდა გელათის აკადემიასთან, რომელიც იოანე პეტრიწის მეთაურობით გამოდიოდა.

არსენ იყალთოელი გამოდის როგორც ქრისტიანულ-დოგმატიკური აზროვნების წარმომადგენელი XII საუკუნის საქართველოში და ებრძვის იოანე პეტრიწს, როგორც კულტურისა და განათლების ახალი ნაკადის იდეოლოგს<sup>3</sup>.

საკუთარი ფილოსოფიური შეხედულებების პოზიციებიდან იოანე პეტრიწი ილაშქრებდა ოფიციალურად მიღებული სარწმუნოებრივი დოგმების წინააღმდეგ, რისთვისაც მას, როგორც „არისტოტელის მსგავს“ ფილოსოფოსს, დევნიან: „თუმცა მე რაივე თანსიყუარული და შეწევნაი მჩუენებოდა მათგან... ენაიმცა ენისა და გამეწყო და ხედვაიმცა ფილოსოფოსთა განცდისაი მე-არისტოტელურა“<sup>4</sup>. მაგრამ, მიუხედავად ქრისტიანული სქოლასტიკის შემოტევისა და იმ გარემოებისა, რომ იოანე პეტრიწს „...ხელს უშლიდნენ განეწყო ქარ-

<sup>1</sup> „ბუნებისათვის კაცისა“, გვ. XVII—XVIII.

<sup>2</sup> შ. ნუცუბიძე, „განათლება და საგანმანათლებლო იდეები ქართულ რენესანსში“.. „მნათობი“, № 9—10, 1942, გვ. 203—221. აღნიშნულ პერიოდში საქართველოში არსებული იდეოლოგიური ბრძოლის ფართო განხილვა მოცემულია პროფ. შ. ნუცუბიძის მონოგრაფიაში «Руставели и Восточный ренессанс». Тбилиси, 1947.

<sup>3</sup> იოანე პეტრიწი, შრომები, ტ. II, პროფ. შ. ნუცუბიძისა და პროფ. ს. ყაუხჩიშვილის რედაქციითა და გამოკვლევით, თბილისი, 1937, გვ. 222.



თული საფილოსოფიო ენა და არისტოტელური ფილოსოფიური ზედვა<sup>1</sup>, იოანე პეტრიწი მინც ახერხებს თავის შრომებში განავითაროს ისეთი აზრები, რომლებიც საფუძველს ურყევდნენ თეოლოგიური მსოფლმხედველობის ძირითად დებულებებს.

„ფილოსოფიის ძირითადი საკითხის პეტრიწისეული გადაწყვეტა ღვთაებრივი განგების აბსოლუტურობას ზღუდავდა და მის ყოვლისშემძლეობას საფუძველშივე უდებდა საზღვარს“<sup>2</sup>.

ფილოსოფიასთან ერთად ვითარდებოდა მეცნიერების დარგები: ასტრონომია, იურისპრუდენცია, ისტორიოგრაფია, მედიცინა და სხვ. აღსანიშნავია ასტრონომიული ობსერვატორიის არსებობა თბილისში XII საუკუნეში. ამ ობსერვატორიაში მომუშავე სწავლეებს უშუალო მონაწილეობა მიუღიათ ახალი გასწორებული ასტრონომიული ცხრილების შესადგენად გამართულ ყრილობის მუშაობაში<sup>3</sup>.

საქართველოში დიდად ყოფილა გავრცელებული ასტრონომიული შინაარსის წიგნები. აკად. მ. ბროსე აღნიშნავს, რომ „ქართველებმა 1233 წელს<sup>4</sup> უკვე იცოდნენ ნახევარი იმ ცთომილებისა, რომელმაც 1582 წელს პაპი გრიგოლ XI აიძულა შესდგომოდა კალენდრას შესწორებას“<sup>5</sup>.

აკადემიებში განაღებულ მუშაობასთან ერთად, გაფართოვდა საერთო განათლების მოცულობა, გაიზარდა სასწავლო საგნების რიცხვი.

როგორც მთელი რიგი გამოკვლევებით ცნობილი გახდა, საქართველოს იმდროინდელ სკოლებსა და აკადემიებში ისწავლებოდა: დიალექტიკა ანუ ფილოსოფია, რიტორიკა, გრამატიკა, არითმეტიკა, გეომეტრია, ასტრონომია, იურისპრუდენცია, მედიცინა, მუსიკა და სხვა. ასეთი ფართო ცოდნის მიღების შემდეგ იმდროინდელი ქართველი ახალგაზრდები არაიშვიათად საზღვარგარეთ არსებულ ქართველთა ან უცხოელთა კულტურულ ცენტრებსაც ეწვეოდნენ ხოლმე, რასაც, ცხადია, ხელი უნდა შეეწყო მათი ცოდნისა და გონებრივი ჰორიზონტის გაფართოებისათვის. სწავლა-განათლების აღმავლობას მოჰყვა მეცნიერების ამა თუ იმ დარგში მომუშავე სპეციალური განათლების მქონე პირების გაჩენა.

ისტორიული წყაროებიდან ირკვევა, რომ X—XI საუკუნეებისათვის განსაკუთრებით განვითარებულა სამართლის მეცნიერება. ამ დროისათვის საქართველოში ყოფილან სამართლის დარგში მომუშავე სპეციალური პირნი—„მეცნიერი სბჟოთა საქმეთანი“<sup>6</sup>, რომლებიც მონაწილეობას იღებდნენ სახელმწიფოს უმაღლესი ორგანოს—სახელმწიფო დარბაზის მუშაობაში.

ამასთან ერთად აღსანიშნავია, რომ საქართველოში თავის დროისათვის მაღალ დონეზე მდგარა შწიგნობრობა. ცნობილია, რომ ჭერ კიდევ შეეჭვსა-

<sup>1</sup> იოანე პეტრიწი, შრომები, ტ. II, დასახ. გამოცემა, გვ. 222.

<sup>2</sup> ნ. ხიდაშელი, იოანე პეტრიწი, თბილისი, 1956, გვ. 80.

<sup>3</sup> Штоссер, Ф. Всемирная история, т. V. под ред. Н. Чернышевского, СПб, 1862, стр. 205.

<sup>4</sup> 1233 წლათ არის დათარიღებული დიდი ქართველი მეცნიერის აბუსერიძე ტბელის ასტრონომიულ-კალენდარული ნაშრომი, ინახება აკად. ს. ჯანაშიას სახ. საქართველოს სსრ სახელმწიფო მეზეუმის ხელნაწერთა განყოფილებაში A-85 ფ. 317—345.

<sup>5</sup> M. Brosset, Etudes de chronologie technique, გვ. 33. მოგვეყვას კ. კეკელიძის წიგნიდან—„ძველი ქართული მეცნიერების ისტორია“, ტ. I, 1951, გვ. 310.

<sup>6</sup> ბაგრატი V, ოპიზის სიგელი (XI ს.) იხ. „საქართველოს სიძველენი“, ტ. II, ვ. თაყაიშვილის გამოცემა, თბილისი, 1909, გვ. 3.

უკუნეში არსებობდა ეგრისის სამეფო არქივი, სადაც სახელმწიფო წერილობითი საბუთები ინახებოდა<sup>1</sup>.

მდიდარი წიგნთსაცავი ჰქონია მეფე დავით აღმაშენებელს; წიგნთსაცავები ანუ „საწიგნენი“ ყოფილა მონასტრებშიც.

განსაკუთრებით აღსანიშნავია ამ პერიოდის ქართული საერო ლიტერატურის წარმატება, რომელიც აღმოცენდა მდიდარი და მალალ საფეხურზე მდგომი სასულიერო მწერლობის ნიადაგზე შესაფერის საზოგადოებრივ განვითარების ვითარებაში, როცა ეკლესიის უფლებანი შეიზღუდა და მისი გავლენა შეირყა.

ამ ეპოქაში შეიქმნა ქართული და მსოფლიო მხატვრული ლიტერატურის ისეთი შედეგები, როგორც არის ჩახრუხადის „თამარიანი“, იოანე შავთელის „აბდულმესიანი“ და შოთა რუსთაველის გენიალური პოემა „ვეფხისტყაოსანი“.

„ვეფხისტყაოსანში“ შესანიშნავად აისახა იმდროინდელი საქართველოს ცხოვრება. იგი ძვირფას ცნობებს იძლევა საქართველოს ისტორიის და კერძოდ ქართული მედიცინის ისტორიის შესახებ.

ქართული მედიცინის მკვლევარი გვერდს ვერ აუვლის „ვეფხისტყაოსანს“. ამ შესანიშნავ ქმნილებაში არეკლილია ეპოქისათვის დამახასიათებელი მწყობრი სამედიცინო შეხედულებები და კონცეფციები<sup>2</sup>. მასში ჩვენ ისეთ ცნობებსაც კი ვხვდებით, რომლის მსგავსი ჯერჯერობით არც ერთ ქართულ სამედიცინო წერილობით ძეგლში ნახული არ არის.

შემთხვევითი არ უნდა იყოს, რომ „კალმასობის“ ავტორი, იოანე ბატონიშვილი, შოთა რუსთაველს „ბუნების მეცნავს“<sup>3</sup> უწოდებს<sup>4</sup>.

ამ ეპოქის წერილობით წყაროებში მსოფლიოში ცნობილი ფილოსოფოსებისა და მწერლების—პომპროსის, ჰერაკლიტეს, დემოკრიტეს, პლატონის, არისტოტელის, პლუტარქის, სოკრატეს, ემპედოკლეს, დიონისეს, პროკლეს, იბნ-სინას, ნიზამის. ფირდოუსის და სხვათა სახელების დასახელება საუკეთესო მაჩვენებელია ინტერესთა იმ მასშტაბისა, რომელიც ქართველ ხალხს ჰქონდა ამ დროისათვის.

ეპოქის მრავალი წყარო ადასტურებს, რომ საქართველოში ახალი წარმატებები ყოფილა მოპოვებული მედიცინის დარგშიც.

V და შემდეგ საუკუნეებთან შედარებით საგრძნობლად წინ წასულა წარმოდგენა ადამიანის სხეულის აგებულებისა და ორგანიზმში მიმდინარე სასიცოცხლო პროცესების შესახებ.

ქართულ წერილობით სამედიცინო ძეგლებთან ერთად ანატომიურ-ფიზიოლოგიური წარმოდგენების გავრცელების საქმეში მნიშვნელოვანი როლი შეასრულა აგრეთვე ჩვენ მიერ უკვე დასახელებულმა გრიგოლ ნოსელის „კაცისა შესაქმნისათვის“, ნემესიოს ემესელის „ბუნებისათვის კაცისა“ ქართულ ენაზე

1 პროკოფი კესარიელი, იხ. „გეორგია“ ტ. II, თარგმანი და გამმარტებანი ს. ყაუხჩიშვილისა, თბილისი, 1934, გვ. 49.

2 ამ საკითხებთან დაკავშირებით საყურადღებო წერილი აქვს გამოქვეყნებული ექ. ლ. კობეტისკის „სამედიცინო იღუბი „ვეფხისტყაოსანში“, იხ. ურ. „საბჭოთა მედიცინა“, 1937, № 11—12.

3 იოანე ბატონიშვილი განსაზღვრავს, რომ ბუნების ისტორია არის „სწავლა ბუნებითა მყოფთა წარმოებათათვის“, იხ. „კალმასობა“, ტ. II, კ. კეკელიძის და ალ. ბარამიძის რედაქციით, სახელგამი, თბილისი, 1948, გვ. 10.

<sup>4</sup> იქვე, გვ. 184.

გადმოღებამ. საინტერესო ცნობებს შეიცავს სხეულის აგებულებისა და მასში მიმდინარე პროცესების შესახებ XI საუკუნეში გიორგი მთაწმინდელის მიერ თარგმნილი ბასილი დიდის „ექუსთა დღეთაი“<sup>1</sup>.

ამ ხანის ძეგლებში განსაკუთრებით აღსანიშნავია ზოგიერთი ფიზიოლოგიური პროცესის და ამ პროცესში მონაწილე ორგანოთა ფუნქციის აღწერის სიზუსტე. გამდიდრებული მოჩანს ანატომიურ-ფიზიოლოგიური ტერმინოლოგია. არჩევდნენ თავისა და ზურგის ტვინის ნაწილებს, ცნობილი ყოფილა თავის ტვინის გარსები, ტვინიდან გამომავალი ზოგიერთი ნერვები. ცალკეა განხილული ზურგის ტვინის ნერვები ანუ ძარღვები, როგორც მაშინ უწოდებდნენ. ცნობილი ყოფილა გულის აგებულების ზოგიერთი დეტალები, მათ შორის გულის გარსები და ნაწილები; დასახელებულია გულიდან გამომავალი და მასში შემავალი ცალკეული მსხვილი სისხლის ძარღვები. გვხვდება ცნობები სუნთქვის სისტემაში შემავალი ორგანოების შესახებ. საკმაოდ დაწვრილებით არის აღწერილი საკმლის მომწებებელი არხი, შარდ-სასქესო სისტემის ორგანოები და სხვ. განსაკუთრებით საყურადღებოა ჩონჩხისა და კუნთოვანი სისტემის აღწერილობა, სადაც ცალკეული სწორი შეხედულებებიც არის წარმოდგენილი. საერთოდ ადამიანის სხეულის აგებულებისა და ორგანიზმში მიმდინარე სასიცოცხლო პროცესების შესახებ არსებული წარმოდგენები შეიძლება ფრ. ენგელსის შემდეგი სიტყვებით დავახასიათოთ: „...ადამიანისა და ცხოველთა ანატომიაში მანამდე ჯერ მხოლოდ ფაქტების შეგროვება და მათი შეძლებისდაგვარად სისტემატიკურად დალაგება შეიძლებოდა. ფიზიოლოგია მხოლოდ მიხვედრილობას წარმოადგენდა, როგორც კი გასცილდებოდნენ თვალსაჩინო მოვლენებს—მაგ., მონელებასა და გამოყოფას; არც შეიძლებოდა ეს სხვანაირად ყოფილიყო, სანამ თვით სისხლის მიმოქცევაც კი არ იყო აღმოჩენილი“<sup>2</sup>.

არსებობს საფუძველი ვიფიქროთ, რომ ანატომიური წარმოდგენები ცხოველებზე ჩატარებულ გამოკვლევებსაც ემყარებოდა.

„...და თუ ვინ გამოსაცდელად ფურცელი დაჰხადოს დაკლულია პირუტყვისა ზეჰდანისა<sup>3</sup> ესე, რომელ მითქუამს, დაუდასტურდების“<sup>4</sup>.

ანატომიურ-ფიზიოლოგიურ წარმოდგენებთან ერთად შემუშავებული ყოფილა გარკვეული შეხედულებანი ადამიანის ნაყოფის ჩასახვისა და განვითარების შესახებ.

მედიცინის და ბუნებისმეტყველების განვითარებისათვის ხელი უნდა შეეწყო ქართულ აკადემიებში სხვა დისციპლინებს შორის სამედიცინო-საბუნებისმეტყველო საგნების სწავლებას. სამისოდ, როგორც ისტორიული წყაროები მოწმობენ, აკადემიებთან სათანადო სამედიცინო დაწესებულებებიც ყოფილა დაარსებული.

ამ პერიოდისათვის უკვე შესაძლებელია გავარჩიოთ ზოგიერთი პირების განსაკუთრებული დახელოვნება მედიცინის ცალკეულ დარგებში, უმთავრესად ქირურგიაში, შინაგან მედიცინასა და მეან-გინეკოლოგიაში. აღსანიშნავია, რომ

<sup>1</sup> ბასილი დიდი, „ექუსთა დღეთაი“. თარგმნილი ბერძნულიდან გ. მთაწმინდელისა. ტექსტი გამოსცა, გამოკლევა და ლექსიკონი დაურთო მ. კახაძემ. იხ. წიგნი „მასალები საქართველოს და კავკასიის ისტორიისათვის“, ნაკვეთი II (25), თბილისი, 1946.

<sup>2</sup> ფრ. ენგელსი, ბუნების დიალექტიკა, საბეგამი, თბილისი, 1950, გვ. 187—188.

<sup>3</sup> ზეჰდანი—საშვილსონო.

<sup>4</sup> „წიგნი სააქიმოი“, გვ. 16.

ამ დარგში დაოსტატებულ პირებს განსაზღვრული სპეციალური სახელწოდებაც ჰქონიათ.

ამავე ეპოქაში შექმნილა შესანიშნავი დამწერლობითი სამედიცინო ძეგლები: XI საუკუნის „უსწორო კარაბადინი“, რომლის შექმნას მისი გამომცემელი ექ. კოტეტიშვილი მედიცინის უცნობი მოღვაწის—ქანანელის სახელს უკავშირებს<sup>1</sup>, და XIII საუკუნით დათარიღებული „წიგნი სააქიმოი“, რომელიც თარგმნილ-გადმოკეთებული უნდა იყოს მედიცინის დარგში მომუშავე უცნობი პირის—ხოჯაყოფილის მიერ<sup>2</sup>.

„ეგ წიგნი სააქიმოი,—ნათქვამია აღნიშნული ძეგლის დასაწყისში,—ოდეს რუქანდან სულტანი კარნუ ქალაქისა კართა ზედა გააქციეს, მუნით ალაფად მოიღეს, ქრისტეს მიერ პატრონი ჳ ყ ო ნ დ ი დ ე ლ მ ა ნ, მისმან მწიგნობართ უზუცესობამან, პროტოი უპერტიმოსმან და ვაზირთა ყოველთა უპირველესმან კაცმან, გონებაი მოზაემან და საღმრთოთა მსჯავრთა მართლ მსაჯულმან, და ხელისა მპყრობელმან უღონოთა და ქვრიეთამან, ქართულად მათარგმნინა მე მიწასა მათსა ხ ო ჯ ა ყ ო ფ ი ლ ს ა“<sup>3</sup>

როგორც ამ ძეგლის გამომცემელი აღნიშნავს და თვით ტექსტის გამოკვლევითაც დასტურდება, აღნიშნული სამედიცინო წიგნი არ წარმოადგენს პირდაპირ თარგმანს. სიტყვა „თარგმნა“, „თარგმანი“ წარსულში სხვა შინაარსის მატარებელი იყო. სულხან-საბა ორბელიანი განმარტავს, რომ „თარგმანა იგავიანი სიტყვის გაცხადება“<sup>4</sup> არის; „თარგმანება სიტყვის გაცხადებით თქმა“<sup>5</sup> ე. ი. ამოუხსნელი, ძნელად გასაგები სიტყვის გაცხადება ანუ ცხადყოფა.

თვით ძველ სამედიცინო წერილობით ძეგლებში არაერთხელ გვხვდება სიტყვა თარგმნა, სადაც იგი განმარტების, ახსნის მნიშვნელობას გამოხატავს. მაგალითად, „უსწორო კარაბადინში“ ნათქვამია: „კარი მაჯუნებისა თარგმანთა და იარაჯთა“<sup>6</sup> ან კიდევ, „თარგმანი გუარიშნთა შექნა“<sup>7</sup>. ამავე ძეგლისადმი დართულ ლექსიკონში მაჯუნი განმარტებულია, როგორც წამლის შედგენილობა, შენაერთობა<sup>8</sup>, შეზავებულობა<sup>9</sup>, ხოლო გუარიშ წამალს ეწოდებოდა<sup>10</sup>. იარაჯი ასევე წამლის, კერძოდ, მალამოს აღმნიშვნელად იხმარებოდა<sup>11</sup>.

მაშასადამე, გამოდის, რომ „კარი მაჯუნებისა თარგმანთა და იარაჯთა“ ნიშნავს წამლების ახსნას, მათი შემადგენლობის განმარტებას, რაც საესებით გასაგებია.

„წიგნი სააქიმოის“ გამომცემელი ექიმი ლ. კოტეტიშვილი სხვა მოსაზრე-

<sup>1</sup> „უსწორო კარაბადინი“, გამოც. ლ. კოტეტიშვილისა, თბილისი, 1940, იხ. ამ წიგნისათვის წამმდებარებული შესავალი, გვ. IV—XXXII. „უსწორო კარაბადინის“ ავტორობის საკითხი შემდგომ კვლევას მოითხოვს.

<sup>2</sup> „წიგნი სააქიმოი“, გამოცემა ლ. კოტეტიშვილისა, თბილისი, 1936, იხ. წიგნისადმი დართული გამოკლევა—„მედიცინა ძველ საქართველოში. XIII საუკუნე“, გვ. XIV—XV.

<sup>3</sup> იქვე, გვ. 3.

<sup>4</sup> სულხან-საბა ორბელიანი, „სიტყვის-კონა“, 1919, გვ. 237.

<sup>5</sup> იქვე.

<sup>6</sup> „უსწორო კარაბადინი“, გვ. 93.

<sup>7</sup> იქვე, გვ. 94.

<sup>8</sup> იქვე, გვ. 501.

<sup>9</sup> იქვე, გვ. 483.

<sup>10</sup> იქვე, ევ. 493.

ბებთან ერთად იმოწმებს ერთ ადგილს ამ ძეგლიდან, სადაც სისხლის ძარღვების დატრიალება მტკვრის განშტოებასთან არის შედარებული—„ამ ძარღვებსა გაყოფა სამი ძარღვისაგან აქვს მოკიდებული, ესე დიდრონი ძარღვნი მტკვარსა ჰკვანან და იგი წვრილნი რუთა“ და სამართლიანად დასძენს, რომ „თარგმანი ძალიან თავისუფალი უნდა იყოს.“<sup>1</sup>

დასახელებული ძეგლების შესწავლით ირკვევა, რომ განხილულ ხანაში საქართველოში სამედიცინო ცოდნა საკმაოდ ფართო იყო და მაღალ დონეზე იდგა. ცნობილი ყოფილა მთელ რიგ დაავადებათა სადიაგნოსტიკო ხერხები; დამახასიათებელი ნიშნები და ეპოქისათვის შესაფერისი მკურნალობის საშუალებანი. აღწერილია რიგი ისეთი დაავადებებისა, რომლებიც დღეს თერაპიის, ქირურგიის, ნეუროპათოლოგიის, ფსიქიატრიის, მეან-გინეკოლოგიის, პედიატრიის, ოფთალმოლოგიის, უროლოგიის, ოტო-რინო-ლარინგოლოგიის, სტომატოლოგიის, დერმატოლოგიის, ეპიდემიოლოგიის და მედიცინის სხვა დარგების საგანს შეადგენენ.

ცხადია, ასეთი სახეობრივი დაყოფა აღნიშნულ პერიოდში არ არსებობდა, თუმცა დაავადებათა განხილვის გარკვეული თანმიმდევრობა მაინც იყო დაცული. ასე მაგალითად, „უსწორო კარაბადინში“ ჯერ წარმოდგენილია იმდროისათვის არსებული სადიაგნოსტიკო მეთოდები, შემდეგ ზოგადი ცნობები დაავადების და ჯანმრთელობის გაგების შესახებ, წამლების სახეებისა და გამოყენების შესახებ. აქვეა მოცემული ნაყოფის ჩასახვისა და განვითარების, სხეულის აგებულებისა და ორგანიზმში მიმდინარე სასიცოცხლო პროცესების აღწერილობა. ეს არის, ასე ვთქვათ, წიგნის ზოგადი ნაწილი.

ცალკეა გამოყოფილი ე. წ. „კარი ცხროთა“ ანუ მაღალი სიცხით მიმდინარე დაავადებანი. შემდეგ იწყება ახალი განყოფილება, რომელსაც შეიძლება პირობითად კერძო ნაწილი ვუწოდოთ. ამ ნაწილში წარმოდგენილია დაავადებანი, ცნობები მათი განვითარებისა და მიზეზების შესახებ, აღწერილია დამახასიათებელი ნიშნები, ზოგ შემთხვევაში მსგავს დაავადებათა შორის გაჯარებულია დიფერენციაცია. ყველა შემთხვევაში დაავადების აღწერას მოსდევს სამკურნალო საშუალებათა მომზადებისა და ავადმყოფისათვის მიცემის წესები. მაგრამ, აღსანიშნავია, რომ თითონ ეს ნაწილი გარკვეული ტრადიციული პრინციპით არის შედგენილი, რაც იმაში მდგომარეობს, რომ ჯერ თავის მიდამოს დაავადებანია განხილული, შემდეგ კისრის, გულმკერდის, მუცლის ღრუს ორგანოების, შარდ-სასქესო სისტემის და ქვემო კიდურების, შემდეგ ტრავმული დაზიანებანი და კანის დაავადებანი.

ყოველივე ამას მოსდევს დიეტეტიკური ცნობები.

„უსწორო კარაბადინისაგან“ რამდენადმე განსხვავდება „წიგნი სააქიმოი“. იგი უფრო მკაცრი თანმიმდევრობით არის დაწერილი, ნაგულისხმევია მკითხველის მომზადების დონე და თხრობის მხრივ შედარებით უფრო ლაკონიურია. თითოეული დაავადების აღწერის დროს ავტორი იცავს გარკვეულ წყობას. ჯერ განმარტავს დაავადების სახელწოდებას, შემდეგ მის გამომწვევ მიზეზებს ანუ როგორც თვით უწოდებს „ვითარებას“, რაც შინაარსობრივად თანამედროვე ეტიოპათოგენეზს წაავს. ამას მოსდევს თვით დაავადების ნიშნების აღწერა, ავტორიც ასე უწოდებს: „ნიშანი“ ამა დამ სენისა, მაგალითად: „ნიშანი ჭუბთითა ტკივილისა“, ან კიდევ, „ნიშანი მისი რაიცა სტომაქისა სიმისენისა

<sup>1</sup> „წიგნი სააქიმოი“, გვ. XXIX.

წყლულისაგან იყოს“. რაც დაახლოებით დღევანდელ კლინიკურ აღწერილობას შეესაბამება. ნიშნების აღწერის შემდეგ მოცემულია მკურნალობა, მაგალითად: „კურნებაი ძუძუთა ტკივილისა“. რაც შეეხება დაავადებათა დასახელების პრინციპს, იგი თითქმის ისეთივეა, როგორც „უსწორო კარაბადინისა“. ჰერ თავისა და სახის მიღამოს დაავადებებია განხილული: ტვინის, თვალის, ყურის, ცხვირის, პირის ღრუს ორგანოების, ყელის. შემდეგ ფილტვების, გულის, კუჭის, ღვიძლის, ელენთვის, წერილი და მსხვილი ნაწლავების, თირკმელების, სასქესო ორგანოების, ამას მოსდევს სახსრებისა და კანის დაავადებანი, შემდეგ მალა-ლი სიციხით მიმდინარე სნეულებანი („ცხრო“) და ბოლოს ტრავმული დაზიანებანი.

აღნიშნული ეპოქის სამედიცინო წყაროების გამოკვლევამ ცხადყო, რომ ქართველი ექიმები კარგად ყოფილან აღქურვილი თავის ღრის შესაფერისი სამედიცინო ცოდნით.

„უსწორო კარაბადინის“ ავტორის განცხადება, რომ „ესე უსწორო კარაბადინი მრავალგვარად ჰირნახული არის და სნეულოცა მრავალი მოურჩენია, დიდთა სენთაგან დამძიმებული“, უნდა შეეხებოდეს როგორც წიგნს, ისე მის ავტორს, რომელიც, დიდი მოკრძალებულობის მიუხედავად, აქა-იქ გვაგარძნობინებს, რომ ესა და ეს წამალი ამა და ამ სნეულების დროს მას უცდია, ანუ როგორც თითონ იტყვის, „გამოცდილია და კარგი“.

სამედიცინო ძეგლების შინაარსი გვიჩვენებს, რომ მათი შექმნის დროს ავტორები მარტო საკუთარი სამკურნალო გამოცდილებით არ კმაყოფილდებოდნენ და ცდილობდნენ საკუთარ ცოდნასთან ერთად ფართოდ გამოეყენებინათ როგორც თვით საქართველოს, ისე სხვადასხვა ქვეყნის მედიცინის ეპოქალური მნიშვნელობის მიღწევები. ამით უნდა აიხსნას, რომ დაავადებათა განხილვის დროს, საკუთარ შეხედულებებთან ერთად, მოყვანილია სხვა, თავის დროისათვის ცნობილი ავტორთა სამედიცინო აზრები, სამკურნალო რჩევა-დარჩევაანი, ამა თუ იმ რეცეპტის შედგენილობა და სხვა.

XI—XII—XIII საუკუნის ძეგლებში გარდა თალესისა, ჰიპოკრატესა და გალენისა, რომლებიც ადრევე იყვნენ ცნობილი, დასახელებულია შუა საუკუნეების დიდი ტაჯიკი მეცნიერი და ექიმი აბუ-ალი-იბნ-სინა, საქართველოში სინაის-ძედ ცნობილი. მოყვანილია არაბეთის, ინდოეთის, სპარსეთის მედიკონის წარმომადგენელთა საყურადღებო აზრები. მაგალითად, „უსწორო კარაბადინში“ ნათქვამია: „ამისათვის თქვეს ი ნ დ ო ე ლ თ ა აქიმთა ვითა კაცსა შენობა, სიმტკიცე და სიმაგრე მუცელი არის...“<sup>2</sup> და სხვ.

„წიგნი სააქიმოი“—ში არაერთხელ არის მოყვანილი იბნ-სინას ანუ სინაისძის შეხედულებანი. აი ერთი მათგანი—კუჭის აშლილობის მკურნალობის შესახებ ნათქვამი: „ს ი ნ ა ი ს ძ ე ო ტ ყ ვ ი ს: თუ უღნობისა საქამადისგან სჭირდეს კურნებაი მისი იგი არს, რომელ ბეჰესა წყალი ანუ ვაშლისა წყალი ცოტაისა ღვინოისა თანა სუმიდეს, რომელ სტომაქი განაძლიეროს. და თუ საქამადთა არ რიგიანობით ქნილ იყოს ეგრე რომელ შემკერელი რაიმე ჭამოს საქამადისა ჭამისა უწინაი, არა ხამს რომელ მუცელი დაიღბოს“<sup>3</sup>.

<sup>1</sup> „უსწორო კარაბადინი“, გვ. 5.

<sup>2</sup> იქვე, 58

<sup>3</sup> ბეჰე, იგივე ბეჰ—კომში, იხ. „წიგნი სააქიმოი“, გვ. 304.

<sup>4</sup> „წიგნი სააქიმოი“, გვ. 174.

არასამედიცინო წყაროების შესწავლა ერთხელ კიდევ ადასტურებს იმ აზრს, რომ მედიცინა საერთო განათლების სისტემაში შედიოდა. ამით უნდა აიხსნას, რომ სამედიცინო საკითხების ცოდნა თავს იჩენს მთელ რიგ არა სამედიცინო ძეგლებში. ამის მაგალითები მრავალია როგორც პავიოგრაფიულ, ისე საერო და საისტორიო მწერლობაში. სამაგალითოდ მოვიყვანთ თამარ მეფის ავადმყოფობის აღწერილობას, სადაც მეტად ლამაზი მხატვრული ენით თანამიმდევრულად და მწყობრად მინიშნებულია ის ცვლილებები, რომელიც ავადმყოფის ორგანიზმში ვითარდებოდა:

„ნაქარმაგვეს გარდმოდგა მეფე თამარ, და მის წინაშე იყუნეს ყოველნი დიდებულნი და წარჩინებულნი, და იურენა და განაგნა საქმენი სამეფოსა თუისისანი, და უფროსლა ეკლესიათა და მონასტერთანი, და მუნ დგომასა შინა გამოაჩნდა სენი, გამოახრებელი ჩვენი, რომელი დღითი-დღე დამძიმდებოდა მის-ზედა. და დიდ-ხანს ფარეიდა, რათა არა-ეინ შეაწუხოს. გარნა ურგებელ იქმნა—რა ჭირი, არა მიმთვალველი კურნებისა, მაშინდა განაცხადა, რამეთუ დედობ-რივ-მან უძლურება-მან განგრობილთა შინა მხედრობათა არა თავს იცემა შეუმ-თხვევლად მიშვება აგებულებისა. და აქა საბრალობელ მიჩნს დიდად ერთ-გულ-ნი-იგი კაცნი, თუ ვითარ უგულუბელს-ყვეს ეგ-ოდენი ტყვენულობა. რამეთუ წარმოიყვანეს კუბოთა ტფილისს, და შემდგომად მცირეთა დღეთა ენებათ და ისწრაფდეს, ჩვეულებისა-ებრ, რათა დასოს განვიდენ. და მუნ წარიყვანეს კუ-ბოთავე და დიდად გაძნელდა სენი—იგი უწყალო. და კვალად წარმოიყვანეს აგარათა ციხესა, და უქმ იქმნა მის-ზედა ყოველი ბრძანებათა გამოძეიბელო-ბა მკურნალთა ხელოვნებისა. ამის-თვისცა იყუნეს თვით მუნ და ყოველსა ადგილსა ლიტანიობანი და ღამის-თევანი მიმდემნი, და ცრემლთა დინებანი იხილუებოდეს, მდიდართა და გლახაკთანი, სწორებით. გარნა განჩინებანი წინა-აღუდგომელი იყო, და დღე-მან იწყო მიდრეკად, და მზე-მან დასვლად, და ჰაერ-მან სხვად ფერად უფერულობა. და ცის-კარსა დღისასა ზედა იწყეს შემოსად ბნელთა ღრუბელთა. დაწვთა-მათ ვარდოვანთა იწყეს დაქნობად, და თუალთა მათ ტბა-ებრ მზისა შემცხრომელთა სიმრუმედ მიმართეს. ხელთა-მათ. მსახურე-ბისა-გან გლახაკთასა არა-ოდეს დაცხრომილთა, იწყეს მოუძღლურებად, და ფერხთა-მათ, მარადის ღეთისა-თვის მაშვრალთა იწყეს შედრეკად, და ყოველნი ნიშნი ცხოვრებისანი სხვად და სხვად ფერად იხილუებოდეს“.

წარმოდგენილი მასალები მოწმობენ, რომ განხილულ პერიოდში საქართველოს მედიცინამ განსაკუთრებით მაღალ დონეს მიაღწია.

საქართველოს პოლიტიკურ-ეკონომიურმა გაძლიერებამ და კულტურის მიღწევებმა ხელი შეუწუხეს აგრეთვე საზღვარგარეთ არსებულ ქართველთა საგანმანათლებლო კერების მუშაობის განვითარებას, რომლებიც როგორც ეკონომიურად, ისე ინტელექტუალური ძალების მხრივ, ძირითადად, საქართველოზე იყვნენ დამოკიდებული.

ქართველთა მოღვაწეობა უცხოეთში და იქ კულტურის კერების შექმნა, რაც, როგორც აღენიშნეთ, V საუკუნიდან დაიწყო, X—XI და XII საუკუნეებში საქართველოს შიგნით დაწყებულ აღმავლობასთან დაკავშირებით კიდევ უფრო გაცხოველებულა.

ქართული მწერლობის ისტორიაში და IX საუკუნისათვის ბიზანტიასთან კულტურულ ურთიერთობის დამყარების საქმეში მნიშვნელოვანი როლი უთა-

<sup>1</sup> „ქართლის ცხოვრება“, ტ. I, ზ. კვიციანი-ის გამოცემა, ტფილისი, 1897, გვ. 486—487.

მაშინა ცნობილი მოღვაწის, ილარიონ ქართველის მიერ წინა აზიის ბითონიაში ულუმბოს (ოლიმპის) მთაზე დაარსებულ მონასტერს. როგორც „ილარიონ ქართველის ცხოვრებიდან“<sup>1</sup> ირკვევა, აღნიშნული მონასტერი სამკურნალო საქმიანობის კერაც უნდა ყოფილიყო.

X საუკუნეში პალესტინაში დაარსდა ქართველთა ჯვარის მონასტერი, რომელიც XIX საუკუნემდე არსებობდა და პალესტინაში ქართველთა კულტურულ-სამწერლო მოღვაწეობის უმთავრესი ცენტრი იყო.

საქართველოში ფილოსოფიურ-მეცნიერული აზრის და ლიტერატურის განვითარებაში დიდი როლი შეასრულა სირიაში, შვე მთაზე არსებულმა განათლების კერამ, სადაც ისეთი განთქმული პიროვნებები მოღვაწეობდნენ, როგორიც იყო ეფრემ მცირე—ისტორიკოსი, ფილოსოფოსი, შესანიშნავი მთარგმნელი და ფილოლოგი. მას ეკუთვნის საკუთარი პუნქტუაციის შემოღება, რომელიც შემდეგ ქართულ მწერლობაში დაკანონდა<sup>2</sup>. მასვე ეკუთვნის ისტორიულ-პაგიოგრაფიული შრომები. ეფრემ მცირე საერთოდ დიდ ინტერესს იჩენდა ანტიკური ფილოსოფიისა და მწერლობისადმი. მან თარგმნა იოანე დამასკელის ფილოსოფიური ნაშრომი „წყარო ცოდნისა“<sup>3</sup>, რომლის პირველი ნაწილი „დიალექტიკა“ არისტოტელეს „ლოგიკაზე“ დამყარებული, ხოლო უკანასკნელი ნაწილი, რომელიც ამ შემთხვევაში ჩვენთვის უფრო საინტერესოა, შეიცავს ბუნებისმეტყველების, ფსიქოლოგიისა და ეთიკის საკითხებს.

ამ წიგნის ქართული თარგმანისათვის ეფრემს წინასიტყვაობაც დაურთავს, რომელშიც იგი საკუთარი ფილოსოფიური შეხედულებების განვითარებასთან ერთად დამასკელის ნაშრომსაც იხილავს.

ასევე დიდად მნიშვნელოვანი და დადებითი როლი შეასრულა გრიგოლ ბაკურიანის მიერ 1083 წელს აშენებულმა პეტრიწონის მონასტერმა (ბულგარეთშია), სადაც მრავალმხრივსა და ნაყოფიერ მოღვაწეობას ეწეოდა ამ მონასტერთან არსებული სემინარიის პირველი რექტორი, განთქმული ქართველი ფილოსოფოსი და მეცნიერი იოანე პეტრიწი.

უკანასკნელ წლებში მიკვლეული ისტორიული საბუთები მოწმობენ, რომ პეტრიწონის სასწავლებელი XIV საუკუნეშიც განაგრძობდა არსებობას და იქ ქართველი მოძღვარნი მოღვაწეობდნენ<sup>4</sup>.

საქართველოს შიგნით დაწყებულმა პოლიტიკურმა, ეკონომიურმა და კულტურულმა აღმავლობამ ბიძგი მისცა, აგრეთვე, ათონზე არსებულ ქართ-

1 „ილარიონ ქართველის ცხოვრება“ პირველად მის თანამედროვეს დაუწერია. იგი შემდეგ მრავალჯერ ყოფილა სხვადასხვა რედაქციით გაკეთებული. ჩვენ ვსარგებლობთ მეოთხთ-მეტე საუკუნის უკანასკნელ მეოთხედში თეოფილე ზუცეს მონაზონის მიერ დაწერილი მეტაფრასტული რედაქციით, რომელიც მას მეფე დავით აღმაშენებლის ბრძანებითა და სურვილით შეესრულებია. იგი გამოცემულია მ. საბინინის მიერ 1882 წელს. იხ. „საქართველოს სამოთხე“, გვ. 371—392. გარდა ამისა, გამოყენებულია მე-13 საუკუნის ტექსტი (Q—762 ხელნაწერი), რომელიც A—558 ხელნაწერის მოშველიებით გამართა ს. ყუბანეიშვილმა და გამოაქვეყნა. იხ. „ძველი ქართული ლიტერატურის ქრესტომათია“, I, თბილისი, 1946, გვ. 170—177.

2 თ. უორდანიას ქრონიკები, I, გვ. 218:

3 ს. გორგაძე, იოანე დამასკელის მთავარი თხზულება „წყარო ცოდნისა“ ქართულ მწერლობაში, თბილისი, 1926.

4 ნ. ბერძენიშვილი, „ძველი“ (რუმინია—ბულგარეთში მოგზაურობიდან), თბილისი, 1949, გვ. 34.



ველთა კულტურულ-საგანმანათლებლო ცენტრის მუშაობას, რომელიც მათე საუკუნისათვის განსაკუთრებით დიდ როლს ასრულებდა.

„ათონზე ითარგმნა და გადაიწერა მომეტებული ნაწილი იმ ლიტერატურული განძეულობისა, რომლითაც სამართლიანად ამყობს ჩვენი ძველი მწერლობის ისტორია. აქ, ათონზე, შეიქმნა და ჩამოყალიბდა განსაკუთრებული სალიტერატურო, საგრადატიკო და საკალიგრაფიო სკოლა, რომელმაც წარუშლელი კვალი დატოვა ჩვენს წარსულში“<sup>1</sup>.

ათონის ქართველთა მონასტერში დიდ მეცნიერულ-კულტურულ მუშაობას ეწეოდნენ ისეთი ცნობილი მოღვაწეები, როგორიც იყვნენ იოანე, ექვთიმე და გიორგი მთაწმინდელეები. ექვთიმე მთაწმინდელის ბიოგრაფი, ახასიათებს რა იოანეს, წერს, რომ იგი იყო „...მხნე, ახოვანი და განთქმული წყობათა შინა, მაღალი და მშვენიერი სიკეთითა და აგებულებითა, რომელიც სიყრმითაგან თავისით განსწავლული იყო თავის-უფლისა ზელოვნებათა და გონიერ გონებითა და გულისხმის ყოფითა, მეცნიერი ენისა ელინთასა და სხვათა ენათა ზედმიწევნილობით სწავლული და აღსავსე სიბრძნითა...“<sup>2</sup>

ათონის მონასტერი და მასთან არსებული სამეცნიერო კერა სარწმუნოებრივ-ლიტერატურულ მუშაობასთან ერთად საერო ხასიათის მეცნიერულ, ფილოსოფიურ და პედაგოგიურ მუშაობასაც ეწეოდა. იგი მრავალ ახალგაზრდას იზიდავდა საქართველოდან და სხვა ქვეყნებიდან. „ათონმა, უეჭველად ახალი პერიოდი შექმნა თავისი განმანახლებელი მუშაობით: 1. ფილოსოფიაში. 2. ენაში. 3. ლიტერატურაში. 4. სამკურნალო მეცნიერებაში. 5. პოლემისტიკაში (ანუ ლიტერატურული პაექრობის დარგში). 6. ისტორიაში. 7. პედაგოგიაში. 8. კალიგრაფიაში და სხვ.“<sup>3</sup>

აქ, ექვთიმე მთაწმინდელის მიერ ითარგმნა XI საუკუნეში ქართულიდან ბერძნულ ენაზე „სიბრძნე ბალავარისი“ და ამით ქართული ვერსია გახდა სათავე ევროპულ ენებზე არსებული ამ ძეგლის ტექსტებისა.

უნდა აღინიშნოს, რომ ათონის ქართველთა მონასტრის მუშაობა არ იფარგლებოდა ვიწრო ეროვნული ჩარჩოებით. მას მკიდრო კავშირ-ურთიერთობა ჰქონდა მეზობელი და შორეული ქვეყნების კულტურისა და მეცნიერების კერებთან და მათ წარმომადგენლებთან.

როგორც ირკვევა, ათონის ქართველთა მონასტერს ურთიერთობა ჰქონია აღმოსავლეთ ევროპის სლავებთან, რომლებიც მდინარე დუნაის, დნესტრის, დნეპრის მიდამოებში შავი ზღვის ნაპირებამდე ცხოვრობდნენ. არსებობს ცნობა, რომ სლავ ხალხებში ქართული მწერლობის არსებობა ჯერ კიდევ IX—X საუკუნეებში ყოფილა ცნობილი.

იოსებ გენესიოსი თავის საისტორიო შრომაში—„მეფობანი“, თომა სლავის აჯანყების აღწერის დროს აღნიშნავს, რომ აჯანყებაში სხვა ხალხის შვილებთან ერთად აფხაზები და იბერიელებიც მონაწილეობდნენ—„... შექმნა სახელგანთქმული საერთო ჯარი აგარიანთა, ინდთა, ეგვიპტელთა, ასირიელთა, მიდიელთა, აბაზთა, ჯიქთა, იბერთა, კაბირთა, სლავთა, ჰუნთა, ვანდალთა და გეტთაგან“<sup>4</sup>.

<sup>1</sup> კ. კეკელიძე, ძველი ქართული ლიტერატურის ისტორია. ტ. 1, თბილისი, 1951, გვ. 89.

<sup>2</sup> იხ. დავით ჩუბინაშვილის მიერ შედგენილი „ქართული ქრესტომათია“, 1863, გვ. 170.

<sup>3</sup> გ. თაუზიშვილი. უმაღლესი განათლების ისტორიისათვის საქართველოში, თბილისი, 1938, გვ. 22—23.

<sup>4</sup> იოსებ გენესიოსი. ქართველების მონაწილეობა თომა სლავის აჯანყებაში. იხ. „გეორგიკა“. ტ. IV, ნაკვეთი 2, ბეძინული ტექსტი ქართული თარგმანითურთ გამოსცა და განმარტებები დაურთო ს. ყაუხჩიშვილმა, თბილისი, 1952, გვ. 305.

დღეისათვის მოპოვებული საბუთების საფუძველზე ისტორიკოსები ფიქრობენ, რომ ქართველების მიერ სლავი ხალხების, კერძოდ, რუსი ხალხის, გაცნობა უნდა მომხდარიყო არაუგვიანეს X საუკუნისა<sup>1</sup>. ეს მოსაზრება უმთავრესად ემყარება იმ ისტორიულ ამბავს, რომელიც შეეხება რუსთა ლაშქრის მიერ X საუკუნეში საქართველოს მეზობელი ქვეყნის—ალბანეთის ქალაქის აღებას. ცნობილია, რომ მას შემდეგ, რაც ვოლგა დიდ სანაოსნო გზად იქცა, რუსეთის ვაჭრები და მოლაშქრეები კასპიის ზღვისპირა ქვეყნების ხშირი სტუმრები გახდნენ.

943—944 წლებში იგორის დროს რუსთა ლაშქარი ვოლგის გზით ჩამოსულა კასპიის ზღვაზე, აქედან გემებით აპყოლია მდინარე მტკვარს და ხელთ უღვდია ალბანეთის მთავარი ქალაქი — ბარდავი, სადაც 6 თვე დარჩენილან. ისტორიკოსები ფიქრობენ, და სავსებით დასაშვებია, რომ აქედან მიეღოთ ცნობები ქართველებს რუსი ხალხის შესახებ და აქვე მომხდარიყო ამ ორი ხალხის გაცნობა. ეს მით უფრო დასაშვებია, რომ ქალაქი ბარდავი აღნიშნულ წლებში და მასზე ადრეც, ხან საქართველოს სამეფო საზღვარზე იყო, ხანაც საქართველოს სამეფოში შედიოდა.

რუსი და ქართველი ხალხის ურთიერთობის საკითხზე საინტერესო ცნობას გვაწვდის აგრეთვე XI საუკუნის ქართველი მემატიანე სუმბატ დავითის-ძე ბაგრატიონთა ცხოვრების აღწერისას<sup>2</sup>.

ამ პერიოდისათვის რუსი და ქართველი ხალხების შეხვედრის პუნქტები კიდევ უფრო გამრავლდა და დაახლოვდა. გარდა ზემოაღნიშნული პუნქტისა (ალბანეთი—ბარდავი), ქართველთა და რუსთა შეხვედრა შეიძლებოდა ზალანეთის ქვეყნებისა და ბიზანტიის ტერიტორიაზე, სადაც იმ დროისათვის ორივე ხალხის შვილების ყოფნა მრავალი ისტორიული წყაროთი არის დადასტურებული. ცნობილია, რომ X საუკუნისათვის ძლიერი და მალალი კულტურის მქონე კიევის სახელმწიფო მნიშვნელოვან როლს ასრულებდა საერთაშორისო ასპარეზზე. კიევის რუსეთსა და ბიზანტიას ამ დროისათვის სამხედრო, პოლიტიკური, სავაჭრო და კულტურული ურთიერთდამოკიდებულება ჰქონდათ.

ბიზანტიასთან ასევე ახლო ურთიერთობა ჰქონდა ძველთაგანვე საქართველოს.

მეორე პუნქტად, სადაც შეიძლებოდა რუსეთისა და საქართველოს წარმომადგენელთა შეხვედრა მომხდარიყო, ითვლება კავკასიონის ქედის გადაღმა ხალხების საცხოვრებელი ტერიტორია—ოსთა და ხაზართა სამეფოები, რომლებთანაც როგორც რუსეთს, ისე საქართველოს პოლიტიკური, სავაჭრო და კულტურული ურთიერთობა ისტორიული წყაროებით არის დადასტურებული<sup>3</sup>.

ამავე ხანებში რუს ხალხთან ერთად ქართველთათვის კარგად ყოფილა ცნობილი სხვა სლავური ტომებიც, მათ შორის ბულგარელები. როგორც უკვე

<sup>1</sup> იასე ცინცაძე, ცნობები რუსეთის შესახებ ქართულ წყაროებში და საქართველოს შესახებ რუსულ წყაროებში XI, XII XIII სს. „ენიმკის მოამბე“, IV, 2, თბილისი, 1938 გვ. 73—100.

<sup>2</sup> სუმბატ დავითის-ძე, „ცხოვრება და უწყება ბაგრატიონიანთა“ (XI ს.). იხ. „ქართლის ცხოვრება“, ტ. I, ტექსტი დადგენილი ყველა ძირითადი ხელნაწერის მიხედვით ს. ყაუხჩიშვილის მიერ, სახელგამო, თბილისი, 1955, გვ. 372—386.

<sup>3</sup> ამ საკითხებთან დაკავშირებით იხ. იასე ცინცაძის დასახელებული ნაშრომი. <sup>1</sup>

აღნიშნეთ, ბულგარეთში ქართველთა მონასტერი და მასთან სემინარიაც არსებობდა.

ათონის ივერიის მონასტრის ერთ-ერთი მოღვაწის—გიორგი ხუცესმონაზონის თხზულებაში „გიორგი ათონელის ცხოვრება“, რომელიც 1066—1068 წ. წ. უნდა იყოს დაწერილი, ვკითხულობთ, რომ „...არს მთაწმინდისა პრასტინთა შინა სოფელჲ ერთი, რომელსა ლივრდია ეწოდების, ... ადგილი რაიმე მოქცეული ყურე, ყოვლად უდაბნო, მთანი უღალ მალნარნი, და ვჰგონებ თუ არავინ წმიდათაგანი მიმწუთარა მუნ; ხოლო კაცნი მკვიდრ არიან ბორჯაღნი, რომელთა სკლავ ეწოდების“<sup>1</sup>

როგორც ჩახრუხაძის „თამარიანდდან“ ირკვევა, XII საუკუნეში საქართველოსა და რუსეთს შორის სამიმოსვლო გზაც ყოფილა, რომელიც მიემართებოდა დარიალით, ხაზარეთზე და ყივჩაღეთზე, დონზე გადავლით დნეპრამდე, დნეპრით კიევამდე და წყლის გზით, ალბათ, ნოვგოროდამდე<sup>2</sup>. ჩახრუხაძე ამ გზას და სხვა სამიმოსვლო გზებს, რომელთა საშუალებით საქართველოს ურთიერთობა ჰქონდა სხვა ქვეყნებთან, შემდეგნაირად აღწერს:

„ატალას მოჰყვის, ქვეყანა მოსკვის, არ ვისი ჰქონდის შესაუარი, ხაზარეთს დაჰყვის, რუსეთსაც ჩაჰყვის, ზღვის პირით ჰქროდის ტაროსით ქარი.

წავიდის ხმელსა, იონთა ველსა-მუნ, სადა მეფედ ზის კეისარი,

მოვლნის ქალაქნი, ზღვისა ალაგნი, სრულად ეგვიპტე, არაბთა მხარი“<sup>3</sup>.

XII საუკუნეში საქართველოს ურთიერთობა დაუმყარებია სუზღალის რუსეთთან. ამ ეპოქის ისტორიულ და მხატვრულ ძეგლებში ხშირად უკვე პირდაპირ „რუსი“ იხსენიება და არა „სლავი“, როგორც კრებითი ცნება.

გაეიხსენოთ „ვეფხისტყაოსნის“ ცნობილი ადგილი: „რუსნი, სპარსნი, მოფრანგენი და მისრეთით მეგვიპტელნი“<sup>4</sup>.

ამავე ხნის რუსულ წყაროებში გვხვდება ცნობები საქართველოსა და ქართველი ხალხის შესახებ.

ირკვევა, რომ კიევის დიდმა მთავარმა იზიასლავმა აფხაზეთიდან მოიყვანა თავისი მეორე ცოლი, რომელიც, როგორც ისტორიკოსები აღნიშნავენ, მეფის ასული რუსუდანი უნდა ყოფილიყო<sup>5</sup>.

ნ. მ. კარაშინი თავის ცნობილ წიგნში „რუსეთის სახელმწიფოს ისტორიიდან“ წერს, რომ „...რუსეთს, ძველი დროიდან კავშირი ჰქონდა ერთმორწმუნე საქართველოსთან: ცნობილია, რომ იზიასლავ I-ს ცოლად ჰყავდა აბასთათავადის ასული, ხოლო ანდრია ბოგოლუბსკის ვაჟიშვილი სახელოვანი თამარ

<sup>1</sup> გიორგი ხუცესმონაზონი, „გიორგი ათონელის ცხოვრება“ (XII ს.). იხ. „ათონის ივერიის მონასტრის 1074 წლის ხელნაწერი აღაპები“, მ. ჯანაშვილისა და ა. ხახანაშვილის გამოცემა, თბილისი, 1901, გვ. 305—306.

<sup>2</sup> იხ. ამის შესახებ იანე ცინცაძის დასახელებული ნაშრომი.

<sup>3</sup> ჩახრუხაძე. „თამარიანი“, იხ. „ძველი ქართული ლიტერატურის ქრესტომათია“, ტ. II, ს. ყუბანეიშვილის მიერ შედგენილი, თბილისი, 1949, გვ. 192. სტროფი 46.

<sup>4</sup> შოთა რუსთაველი, „ვეფხისტყაოსანი“ სტროფი 968.

<sup>5</sup> იანე ცინცაძის დასახელებული ნაშრომი, გვ. 86—87. მოგვყავს რუსული ცნობაც: «В лето 6662 (1154), Посла Изяслав второе сына своего Мыстиславу противу мачесе своей, бебо повез из Обза жену себе цареву дщерь, и срете ю в порозех прииде ю Киеву, а сам иде в Переяславль; Изяслав же поя ю себе жене и учини сватбу.» ეს ცნობა ამოღებულია გამოცემიდან: *Летопись по Ипатскому списку*, изд. Арх. ком. стр. 322; *Летопись по Лаврент. списку*, изд. Арх. ком. 1872, стр. 323.

მეფის მეუღლე იყო. ეს კავშირი, რომელიც ერთ დროს დარღვეულ იქნა ბათუს შემოსევის გამო, კვლავ განახლდა...<sup>1</sup> კიევ-პეჩორის ლაერის ტაძრის მოხატულობასთან დაკავშირებით „კიევ-პეჩორის პატერიკის“ მოთხრობაში ნათქვამია, რომ „...მონასტერში მოვიდნენ ხატმწერლები—ბერძენები და ობეზები“<sup>1</sup>.

როგორც ცნობილია, IX—X საუკუნიდან მოყოლებული ძლიერი და მაღალი კულტურის მქონე კიევის სახელმწიფო მნიშვნელოვან როლს თამაშობდა საერთაშორისო ასპარეზზე. რუსეთის კულტურის დაწინაურების საუკეთესო გამოხატულებაა XII საუკუნის შესანიშნავი ძეგლი „ოქმულება იგორის ლაშქრობისა“<sup>2</sup>. იმ ხანად სხვა დარგებთან ერთად გარკვეული წარმატებები მოუპოვებია აგრეთვე რუსეთის მედიცინას. ჩვენამდე მოღწეულია 1073 წლით დათარიღებული წყარო: „ქრებული სვიატოსლავისა“, სადაც მრავალი საინტერესო ცნობა გვხვდება რუსეთის მედიცინის შესახებ.

რუსი და ქართველი ხალხის მრავალსაუკუნოვანი ურთიერთობის ტრადიციას უქმად არ ჩაუვლია. მან მთელი ძალით იჩინა თავი შემდეგ საუკუნეებში, როცა გარეშე დამპყრობელთა განუწყვეტელი შემოსევებით შეწუხებული საქართველო მოკავშირეს ეძებდა.

როგორც წყაროებიდან ირკვევა, საქართველოს უძველესი ურთიერთობა მეზობელ აზერბაიჯანსა და სომხეთთან XI—XII საუკუნეებში კიდევ უფრო გაცხოველებულა.

ცნობილია, რომ XII საუკუნეში საქართველოს მეზობელ ქვეყანას აზერბაიჯანს თვალსაჩინო ადგილი ექირა ამიერკავკასიის ხალხთა ცხოვრებაში. ამ ხანებში შირვანი და არანი განსაკუთრებულ მკიდრო ურთიერთობაში ყოფილა საქართველოსთან.

აზერბაიჯანის, სომხეთის და საქართველოს კეთილმეზობლურმა დამოკიდებულებამ თავისი გამოხატულება ისტორიულ და მხატვრულ თხზულებებშიც პოვა.

ამ ეპოქის დიდი აზერბაიჯანელი პოეტის ნიზამის პოემა „ისკანდერნამე“ იმდროინდელი საქართველოს ცხოვრების მრავალ მომენტებს შეიცავს.

როგორც ჩანს, ქართველი ხალხი ნიზამის შემოქმედებას ავტორს სიცოცხლეშივე კარგად იცნობდა. ნიზამის პოემების პერსონაჟები არაერთხელ არიან მოხსენებული იმ პერიოდის ქართულ საერო ლიტერატურის მრავალ ძეგლში. ამავე დროს, ნიზამის ზოგიერთი პოემა XII ს. ქართულად ყოფილა ნათარგმნი.

ასეთივე კეთილმეზობლური ურთიერთობა არსებობდა აგრეთვე, საქართველოს და სომხეთს შორის.

ქართულ-სომხური ლიტერატურული ურთიერთობის უძველესი ტრადიციები ამ პერიოდში კვლავ განაგრძობდა არსებობას და განვითარებას. განსაკუთრებით აღსანიშნავია, რომ განხილულ ეპოქაში, სომხეთში, ისევე როგორც საქართველოში, მაღალ სიმაღლეზე იდგა მედიცინა. არსებობს საფუძველი ვიფიქროთ, რომ ამ ქვეყნებს შორის ამ მხრივაც უნდა ყოფილიყო შემოქმედებითი თანამშრომლობა.

ასევე ვითარდებოდა ტრადიციული ურთიერთობა ჩინეთთან, ინდოეთთან, ეგვიპტესთან, საბერძნეთთან და სხვა ქვეყნებთან.

<sup>1</sup> რუსი მწერლები საქართველოს შესახებ, ტ. I, ძველი დროიდან XIX ს. ნახევარამდე. შეადგინა ვ. შალურმა, თბილისი, 1949, გვ. 14—15.

<sup>2</sup> იქვე, გვ. 5.

<sup>3</sup> „ოქმულება იგორის ლაშქრობაზე“, თარგმანი ს. ჩიქოვანისა, 1938.

მთელი რიგი ისტორიული წყაროები, მეცნიერული და მხატვრული ლიტერატურის ძეგლები მოწმობენ, რომ იმ ხანად საქართველოში ცნობილი ყოფილა აღნიშნული ქვეყნების ცხოვრება, მათი ლიტერატურა, მეცნიერული და კულტურული მიღწევები და სხვ. გაეანსნეთ „ვეფხისტყაოსნის“ ის ადგილი, სადაც რუსთაველი ამბობს:

„ესე არაკი მართალი ჩინს ქვესა ზედა სწერია:

„ვინ მოყვარესა არ ეძებს, იგი თავისა მტერია“<sup>1</sup>.

თამარ მეფის ისტორიკოსის ცნობით, იმ დროს (XI—XII სს.) საქართველოს „სძღუნობდეს და სძმობდეს მას მეფენი ბერძენთანი, იერუსალიმს ალამანთანი, და ჰრომთანი, და ჰინდოთანი, და ჩინელნი, და ეგრეთვე სულთანნი ხვარასნისა, ბაბილონისა, შამისა, ეგვიპტისა და იკონიისანი...“<sup>2</sup>

მეზობელ და მთელ რიგ სხვა ხალხთა ენების ცოდნა ქართველი ხალხის შეილებს საშუალებას აძლევდა გაცნობოდნენ ამ ხალხთა მდიდარ ლიტერატურას, ფილოსოფიას, მეცნიერებას, ისევე როგორც სხვა ხალხები ეცნობოდნენ ქართულ ლიტერატურას, ფილოსოფიას, მეცნიერებას, ხელოვნებას და სხვ.

საქართველოს კულტურის აღმავლობა, როგორც ზემოთაღნიშნულ უშუალოდ იყო დაკავშირებული ქვეყნის პოლიტიკურ და ეკონომიურ გაძლიერებასთან.

რენესანსის ეპოქისათვის დამახასიათებელი ეკონომიური და პოლიტიკური საფუძვლები, რომლის კლასიკურ დახასიათებას „ბუნების დიალექტიკის“ შესავალში ფრიდრიხ ენგელსი იძლევა, საქართველოში უკვე არსებობდა და მან წარმოშვა ბუმბერაზები „...აზრის სიძლიერით, გზნებითა და ხასიათით, ძრავალმხრივობითა და განსწავლულობით“.<sup>3</sup>

საკმარისია დავასახელოთ ფილოსოფოსნი და მეცნიერნი, როგორც იყვნენ: მთაწმინდელები, ეფრემ მცირე, იოანე პეტრიწი, არსენ იყალთოელი, პოეტები: რუსთაველი, ჩახრუხაძე, შავთელი, ოქრომქანდაკებელნი—ბექა და ბეშქენ ოპიზარნი, ისტორიკოსები — ლეონტი მროველი, არსენ ბერი, ბასილი ეზოს-მოძღვარი, მედიცინიდან შესანიშნავი ძეგლების „უსწორო კარაბადინისა“ და „წიგნი სააქიმოსის“ შემქმნელნი.

მკვლევარები გადაჭრით აღნიშნავენ, რომ მოძრაობა, რომელიც დასავლეთ ევროპაში ახალსა და საშუალო საუკუნეების მიჯნაზე აღმოცენდა და რენესანსის სახელით არის ცნობილი, საქართველოში უკვე XII საუკუნეში დაიწყო, მაგრამ მისი შექმნა განვითარება ისტორიულმა ქართველებმა შეაჩერეს<sup>4</sup>.

XIII საუკუნის დასაწყისში საქართველოს საშინაო და საგარეო პოლიტიკა შეიცვალა, შეიცვალა აგრეთვე ქვეყნის ეკონომიური და კულტურული ვითარება. ცვლილება კიდევ უფრო შესამჩნეველი შეიქმნა, როცა ლაშა გიორგი გარდაიცვალა და ტახტის მემკვიდრეობა სადავო გახდა.

მდგომარეობა კიდევ უფრო გართულდა, როცა საქართველოს საზღვრებს ჯერ ხვარაზმელები და მერე მონღოლთა ურდოები შემოესივნენ. რიცხვმრავალმა

<sup>1</sup> შოთა რუსთაველი „ვეფხისტყაოსანი“. აკადემიური გამოცემა, თბილისი, 1937, სტროფი 854.

<sup>2</sup> „ისტორიანი და აზმანი შარავანდედთანი“, აკად. კ. კეკელიძის რედაქციითა და გამოკვლევით. თბილისი, 1941, გვ. 70—71.

<sup>3</sup> ფრ. ენგელსი, „ბუნების დიალექტიკა“, სახელგამო, თბილისი, 1950, გვ. 7.

<sup>4</sup> ივ. ჯავახიშვილი, ქართველი ერის ისტორია, წიგნი II, თბილისი, 1948, გვ. 302.

შტერმა გატეხა ქართველი ხალხის წინააღმდეგობა და აღმოსავლეთ საქართველო დაიმორჩილა.

თათარ-მონღოლთა შემოსევებმა მეტისმეტად შეარყია საქართველოს ეკონომიური ძლიერება, რასაც მოჰყვა კულტურის განვითარების შეფერხება. ატყდა შინააშლილობა და საქართველო ცალკე სამთავროებად დაიშალა.

XIII—XIV საუკუნეებში გლეხობის მდგომარეობა ძალზე გაუარესდა. ცალკე ქართველ ფეოდალთა მხრივ ყელეფა და ცალკე მონღოლთა ხარკის გადახდა აჩანაგებდა მოსახლეობას. ასეთ ვითარებაში კიდევ უფრო მეტად გამწვავდა კლასობრივი წინააღმდეგობა. გლეხობა ხოცავდა მემამულე აზნაურებს, სწევდა და ანგრევდა მათ კარმიდამოს და ქონებას.

ასეთ ვითარებაში მოუხდა ტახტზე ასვლა გიორგი V. ხელსაყრელი საგარეო ვითარების გამოყენებით იმ ხანებში მოხერხდა ზოგიერთი განდგომილი საფეოდალოების შემოერთება.

ხანმოკლე მშვიდობიანობამ დადებითი გავლენა იქონია საქართველოს ეკონომიური მდგომარეობის გაუმჯობესებაზე და კულტურის აღმავლობაზე.

ამ პერიოდში საქართველოს კულტურული მიღწევების მაჩვენებელია ისეთი ძეგლების შექმნა სამართლის დარგში, როგორიც არის—ბექა და აღბულას „სამართლის წიგნი“<sup>1</sup>, „ძეგლის დება“<sup>2</sup> და „ხელმწიფის კარის გარიგება“<sup>3</sup>. გამოცოცხლდა ისტორიოგრაფიაც. ამ დროს დაიწერა ეპითაღმწერლის შესანიშნავი საისტორიო თხზულება<sup>4</sup>, რომელიც იშვიათ ცნობებს შეიცავს იმდროინდელი საქართველოს ცხოვრების შესახებ. ამავე პერიოდს მიეკუთვნება სამედიცინო წერილობითი ძეგლი „სამკურნალო წიგნი“, რომლის შექმნა XV საუკუნის სახელმწიფო მოღვაწის, ფილოსოფოსისა და მეურნალის ზაზა ფანასკერტელის სახელთან არის დაკავშირებული.<sup>5</sup> ძეგლში შემორჩენილი ცნობები გარკვეულ წარმოდგენას იძლევიან მედიცინის დონის შესახებ XV საუკუნის საქართველოში. გარდა ამისა, აღნიშნულ „სამკურნალო წიგნი“ გვხვდება მონაცემები, რომლებიც საქართველოს და სხვა ქვეყნების მედიცინის შიგერ წინა საუკუნეებში მოპოვებულ მიღწევებს არეკლავენ. ეს გარემოება გვიჩვენებს, რომ მიუხედავად მტრების მრავალჯგის შემოსევებისა, ქვეყნის დარბევისა და თათარ-მონღოლთა ურდოების ხანგრძლივი ბატონობისა, საქართველოს მედიცინა, ისევე როგორც კულტურისა და მეცნიერების სხვა დარგები,

<sup>1</sup> ბექა და აღბულა, სამართლის წიგნი (XIII—XIV). ჩუბინაშვილის გამოც. იხ. ქართული ქრისტობატია, II გამოც. სპ., 1863, გვ. 208—233.

<sup>2</sup> გიორგი ბრწყინვალე, „ძეგლის დება“, თ. ჟორდანიას გამოცემა, იხ. ქრონიკები, II, თბილისი, 1897, გვ. 182—183.

<sup>3</sup> ანონიმი, „გარიგება ხელმწიფის კარისა“ (XIV—XV). ე. თაყაიშვილის გამოცემა, იხ. „Monumenta Georgica“, IV, № 1, თბილისი, 1920.

<sup>4</sup> ეპითაღმწერლის თხზულება. (XIV). შესულია მარიამ დედოფლისეულ „ქართლის ცხოვრებაში“, ექ. თაყაიშვილის გამოცემა, 1906.

<sup>5</sup> ზაზა ფანასკერტელი, „სამკურნალო წიგნი“, (კარაბადინი) „საქმედამი“, თბილისი, 1950. ეს კარაბადინი 1945 წელს მიკვლეული იყო ქ. გორკში (ყოფ. ნიჟნი ნოვგოროდი). ამჟამად ხელნაწერი ინახება საქართველოს სსრ აკად. ს. ჯანაშიას სახელობის სახელმწიფო მუზეუმში (ხელნაწერი Q 877). ამასთან დაკავშირებით იხ. თ. ჭყონიას სტატია „გორკის ოლქში აღმოჩენილი ქართული სიძველენი“, „ლიტერატურული ძიებანი“, ტ. IV, 1948, გვ. 255—287. აგრეთვე აღნიშნული გამოცემის შესავალი (გვ. V—XXIV), პირველი ნაწილი ქ. გრიგოლიასი, მეორე ნაწილი ილ. აბულაძისა.

არსებულ შესაძლებლობათა ფარგლებში, განაგრძობდა არსებობას და განვითარებას. ძეგლების შექარებით ირკვევა, რომ საქართველოს მედიცინა თავის ვითარებაში მტკიცედ ეყრდნობოდა წინა პერიოდის საკუთარ მონაპოვარს, ამავე დროს ფართოდ იყენებდა როგორც თავისი, ისე სხვა ქვეყნების მედიცინის ახალ მიღწევებს.

„სამკურნალო წიგნის“ შესწავლა გვიჩვენებს, რომ XV საუკუნისათვის საქართველოს მედიცინა გამდიდრებულა ცალკეული ახალი წარმოდგენებით ზოგიერთ ორგანოთა აგებულებისა და მოქმედების შესახებ. მოცემული აღწერილობანი შედარებით უფრო დაწვრილებითი ხასიათისაა. ცვლილება აღინიშნება დაავადებათა ნიშნების აღწერილობაშიც, რაც იმაში მდგომარეობს, რომ ჰუელი რიგი ახალი სიმპტომებია შენიშნული და წარმოდგენილი. ამავე დროს შესამჩნევია ახალ სამკურნალო საშუალებათა შემოტანა პრაქტიკაში და სხვ.

ხელნაწერის აშიებზე დარჩენილი მინაწერები მოწმობს, რომ „სამკურნალო წიგნი“ პოპულარული იყო და მას ფართოდ იყენებდნენ საექიმო პრაქტიკაში. აი, მაგალითად, ერთი რეცეპტის გასწვრივ, აშიაზე ვკითხულობთ „კარგია“ „გამოცდილი“ ((ხელნაწერის ფურცელი 281 რ), ან კიდევ „ყოვლისა ხუელისათვის გამოცდილი“, (ხელნაწერის ფურცელი 281 რ). ცოტა უფრო ქვემოთ, ხელნაწერის 326 ფურცლის აშიაზე ერთ-ერთ მკითხველს მიუწერა: „დაღ მიყვარდა ამ წიგნის კითხვა, თქვენც იკითხეთ, ვინც მწიგნობარი იყოთ, კეკუსა, სიბრძნეს გასწავებთ“. აი, კიდევ ერთი მაგალითი: „გამოცდილია და კარგია“ (ხელნაწერის ფურცელი 354რ).

რაც შეეხება წიგნის სტრუქტურას დაავადებათა დალაგების მხრივ. - გი არ განსხვავდება უკვე განხილული ძეგლებისაგან. აქ წარმოდგენილია ცნობები თავის ტვინის, ყელ-ყურ-ცხვირის, გულმკერდის, საკმლის მომნელებელი სასიცუმის, შარდ-სასქესო და სხვა ორგანოების დაავადებათა შესახებ.

XVI—XVII საუკუნეებში, ისევე როგორც ქვეყნის ეკონომიური და კულტურული გაძლიერება, ასევე საქართველოს მედიცინის წინსვლა კვლავ შეაფერხა გარეშე დამპყრობელთა ახალმა შემოსევამ. უთანასწორო ბრძოლებში საქართველოს მოსახლეობის დიდი ნაწილი დაიღუპა, მეურნეობა გაპარტახდა, მუშახელი აღარ იყო. საქართველოს მრავალი კუთხე სრულიად გაუკაცრიელდა. ასეთ ვითარებაში კულტურულ-მეცნიერული მუშაობისათვის არაერთარი საფუძველი აღარ არსებობდა. ქართველი ხალხის უპირველესი საზრუნავი ამ პერიოდში, ფიზიკური გადარჩენა იყო.

საგრძობლად შეფერხდა, აგრეთვე, საზღვარგარეთ არსებული ქარიკელთა კულტურულ-საგანმანათლებლო კერების მუშაობა, რადგან ქვეყნის შიგნით შექმნილი მდგომარეობის გამო საქართველო ვეღარ ასაზრდოებდა მათ ვერც ეკონომიურად და ვერც ინტელექტუალური ძალებით.

მიუხედავად შექმნილი მძიმე პოლიტიკური, ეკონომიური და კულტურული მდგომარეობისა, წერა-კითხვის სწავლა და სპეციალური განათლების მიღება ოჯახებში მაინც სწარმოებდა. შექმნილი ვითარების გამო ზოგიერთი ქართველი სახელმწიფო და კულტურის მოღვაწე უცხოეთში გადაიხვეწა. ასეთი ბედი იწია „იადიგარ დაუდის“ სახელით ცნობილ სამედიცინო ძეგლის შემქმნელს, დავით ბატონიშვილს, რომელიც, როგორც მკვლევარები ფიქრობენ, თავის დროისათვის მედიცინის კარგი მცოდნე უნდა ყოფილიყო<sup>1</sup>.

<sup>1</sup> დავით ბატონიშვილი, „იადიგარ დაუდი“, ლ. კობეტიშვილის გამოცემა, თბილისი, 1938.

აღნიშნული სამედიცინო წერილობითი ძეგლი ჩვენს ყურადღებას იქცევს როგორც მნიშვნელოვანი მასალა XVI საუკუნის საქართველოს მედიცინის ისტორიისათვის. იგი განსაკუთრებულ ინტერესს იწვევს სამკურნალო საშუალებათა მრავალფეროვნებითა და დიეტეტიკური რჩევა-დარჩევებით. აგრეთვე, ბალნეოლოგიური საშუალებების ფართო გამოყენებით. წიგნში განხილულია თითქმის ყველა ორგანოს და სისტემის: ნერვული სისტემის, თვალის, ყელ-ყურ-ცხვირის, პირის ღრუს, კბილების, ფილტვების, ღვიძლის, გულის, კუჭ-ნაწლავის, შარდ-სასქესო სისტემის, კანის დაავადებანი. აღწერილია, აგრეთვე, გველის, ცოფიანი ძაღლის, მორიელის და ფუტკრის ნაკბენის ნიშნები, მკურნალობის საშუალებანი. აქვეა წარმოდგენილი ტრავმულ დაზიანებათა: კრილობის, მოტეხილობის მკურნალობის ხერხები. აღწერილია, რომელი სამკურნალო-წამლო საშუალებანი უნდა იყოს გამოყენებული აღნიშნულ შემთხვევებში.

საყურადღებოა აგრეთვე ამ ძეგლში არსებული მასალები სანიტარი-ჰიგიენის შესახებ.

ძეგლის შესწავლით ირკვევა, რომ მის ავტორს საერთო განათლების მიღებასთან ერთად სამკურნალო საქმეც უნდა შეესწავლა. „იადიგარ დაუდი“ მას საკუთარი საექიმო პრაქტიკის დროს მიღებული გამოცდილებაც შეუტანია: „აწე ერთი სააქიმო მუხთასარი, ვითამცა და ცოტა და კარგი წიგნი გარდმოვიღო და ყოვლის სააქიმოსა წიგნებიდაღმან გამოლებული და გამოკრებული, და ან რაც ბრძენთა და ფილასოფოსთა კაცთაგან ნაქმარი და ან ნათქუამი, სიტყუანი და ან საქმეები იყოს, და ან მე ცოდვილსა და უღირსსა გამეგონოს და გამომელოს, და ან მრავალჯერ დამეცადოს, ყულა ამა წიგნშიგა დავსწერო“<sup>1</sup> ეს ცნობა, როგორც ქართული მედიცინის ისტორიის მკვლევარი ლ. კოტეტიშვილი აღნიშნავს, იმას ადასტურებს „...რომ აქ საქმე გვაქვს ისეთ ავტორთან, რომელსაც აქვს დიდი პრაქტიკული გამოცდილება და აქვს თავისი გამოგონებული წამლები“<sup>2</sup>.

დაახლოებით ამ პერიოდში დასავლეთ ევროპის ქვეყნებში ახალი საზოგადოებრივი ურთიერთობის აღმოცენებასთან დაკავშირებით მკვეთრად იწყო განვითარება მეცნიერებამ და ხელოვნებამ. ევროპის მთელ რიგ ქვეყნებში გაიხსნა უნივერსიტეტები, აღმავლობა დაეტყო ლიტერატურას და ხელოვნებას, დაიწყო წიგნების ბეჭდვა, ერთიმეორეს მოჰყვა აღმოჩენები ბუნებისმეტყველებაში, მექანიკაში და მეცნიერების სხვა დარგებში. ახალმა გეოგრაფიულმა აღმოჩენებმა კაცობრიობას ახალი ქვეყნები, ხალხები და კულტურა გააცნო. შეიქცალა წარმოდგენა სამყაროზე. გააფთრებული ბრძოლა გაჩაღდა პელეოცენტრისტულ და გეოცენტრისტულ შეხედულებათა მიმდევრებს შორის. აღამიანი შეუდგა ბუნების მოვლენების შესწავლას ახალი მეთოდებითა და საშუალებებით.

საქართველოს შიგნით და საერთაშორისო ურთიერთობაში შექმნილ ვითარებასთან დაკავშირებით ქართველმა ხალხმა დაიწყო უძველესი ურთიერთობის განახლება რუსეთთან.

ვიდრე საქართველოს და რუსეთის ურთიერთობაზე, ქართველი და რუსი ხალხების დიდ ისტორიულ თანამეგობრობაზე შეჩერდებოდეთ, ვნახოთ, როგორი იყო საქართველოს ურთიერთობა ევროპის ქვეყნებთან და რა შედეგი მოჰყვა მას.

აღსანიშნავია, რომ სავაჭრო კაპიტალიზმის განვითარებასთან დაკავშირე-

<sup>1</sup> დავით ბატონიშვილი, „იადიგარ დაუდი“, გვ. 97.

<sup>2</sup> „მედიცინა მე-16 საუკუნეში“, იხ. „იადიგარ დაუდი“, გვ. 28.



ბით ევროპის სახელმწიფოები დიდ ინტერესს იჩენენ აღმოსავლეთის ქვეყნებისადმი და, კერძოდ, საქართველოსადმი.

ვიდრე თურქეთი 1453 წელს კონსტანტინეპოლს აიღებდა და აფრიკის შემოვლით ინდოეთისაკენ საზღვაო გზას აღმოაჩენდნენ (1497), ევროპის ქვეყნების ვაჭრობა სპარსეთთან და ინდოეთთან საქართველოზე გავლით წარმოებდა. იტალიის ცნობილ სავაჭრო ქალაქებს—ვენეციასა და გენუას თავისი სავაჭრო წარმომადგენლები ყოლიათ თბილისში.

უკვე XVI საუკუნის დასაწყისში ევროპის სავაჭრო კაპიტალი სპარსეთში შეიჭრა. ამავე დროს ახალი მნიშვნელობა მოიპოვა ვოლგა-კასპიის საზღვაო გზამ. ამ გზაზე ერთერთ სატრანზიტო პუნქტად თბილისიც ითვლებოდა.

კავკასიასა და, კერძოდ, საქართველოს უფრო მეტი პოლიტიკური მნიშვნელობა მიენიჭა, როცა ბიზანტიის ნანგრევებზე თურქეთი გაბატონდა და ხელი მიჰყო ევროპის ქვეყნების წინააღმდეგ დამპყრობლური პოლიტიკის წარმოებას. ასეთ ვითარებაში, კავკასიისადმი განსაკუთრებულ ინტერესს იჩენს ვატიკანი; იგი მიმართავს კათოლიკე მისიონერების გამოგზავნას საქართველოში.

თავის მხრივ, თურქეთისა და ირანის შემოსევებისაგან თავის დასაცავად, საქართველო მოკავშირეს ეძებდა.

ევროპული ორიენტაციის მქონე ქართველი მეფეები პოლიტიკური მიზნით ხშირად მფარველობას უწევდნენ ევროპის სხვადასხვა ქვეყნიებიდან ჩამოსულ მოგზაურებსა და კათოლიკური ეკლესიის მსახურთ.

ამ პერიოდს მიეკუთვნება იტალიელი მისიონერის არქანჯელო ლამბერტის, ფრანგი მოგზაურის—ჟან შარდენის და სხვა ევროპელების ჩამოსვლა საქართველოში, რომლებმაც არა ერთი საყურადღებო ცნობა დაგვიტოვეს იმდროინდელი საქართველოს მდგომარეობის შესახებ.

დასაუღეთ ევროპის ქვეყნების პოლიტიკურმა ინტერესებმა კავკასიისადმი ანარეკლი ჰპოვა ამ ქვეყნების ლიტერატურასა და ხელოვნებაში. არაერთმა ევროპეელმა მწერალმა და კომპოზიტორმა გამოიყენა საქართველოს ისტორიული ამბები თავისი ნაწარმოებების შესაქმნელად.

დაახლოებით ამავე პერიოდში ანდრეი გრიფიუსი (1616—1664) წერს ტრაგედია „ეკატერინე ქართველს“, რომელშიაც ქართველი დედოფლის—ქეთევანის ცხოვრებაა ასახული.

ფრანგმა დრამატურგმა პროსპერ ეოლიო კრიბილონ უფროსმა (1674—1762) იბერიის მეფის ფარსმან პირველის ვაჟის, რადამისტისა და მისი მეუღლის ზენობიას ცხოვრების მიხედვით დაწერა ტრაგედია „რადამისტი და ზენობია“, რომელიც კიდევაც დაიდგა საფრანგეთის თეატრებში. ამავე სიუჟეტის გამოყენებით ფრიდრიხ ჰენდელმა (1685—1759) დაწერა ოპერა „რადამისტი“, რომელიც იტალიაში იდგმებოდა.

XVI საუკუნეში გახშირდა ქართველების ჩასვლა ევროპის ქვეყნებში. ზოგი სწავლის მისაღებად, ზოგი პოლიტიკური მიზნით, ზოგიც სავაჭროდ მიდიოდა.

XVII ს. დასაწყისში თეიმურაზ I ელჩს რომში ნიკოლოზ ომანის-ძე ჩოლოყაშვილს აქტიური მონაწილეობა მიუღია ქართული სტამბის დაარსების საქმეში და ქართულ-იტალიური ლექსიკონის შედგენაში, რომელიც 1629 წელს კიდევ დაისტამბა. აქვე დაიბეჭდა ქართული გრამატიკა და სხვა.

1 არქანჯელო ლამბერტი, „სამეგრელოს აღწერა“, თარგმანი ა. კუნიასი, მეორე გამოცემა, თბილისი, 1938. ჟან შარდენი, „მოგზაურობა საქართველოში“, თარგმანი ფრანგულიდან ვ. ხარნოვისა, სახელგამი, თბილისი, 1935.

საქართველოს ურთიერთობას ევროპის ქვეყნებთან პოლიტიკური ოჯალსა-ზრისით გარკვეული შედეგი არ მოჰყოლია. ისტორიული განვითარების და შექმნილი ვითარების შესაბამისად იგი სულ სხვა გზით უნდა წარმართულაყო და წარიმართა კიდეც. ქართველმა ხალხმა თავისი დიდი მოკავშირე რუს ხალხში ნახა. საქართველომ თავისი ბედი რუსეთს დაუკავშირა, რუს და სხვა მოძვე ხალხებთან ერთად ბრძოლაში ქართველმა ხალხმა ისტორიულ წარმატებებს მიაღწია. სანამ ამ საკითხზე სიტყვას გავაგრძელებდეთ, საჭიროა აღინიშნოს, რომ იმ პერიოდისათვის, მიუხედავად ქვეყნის შიგნით შექმნილი არახელსაყრელი პოლიტიკური და ეკონომიური მდგომარეობისა, სისხლისმღვრელი ომებისა და შინააშლილობისა, შესამჩნევი ხდება მისწრაფება სამეფო-სამთავროების შეკავშირებისაკენ. ამ დროის პროგრესული მოღვაწენი ცდილობენ განამტკიცონ სოფლის მეურნეობა, გამოაცოცხლონ ვაჭრობა და შინამრეწველობა. ამავე დროს, სულხან-საბა ორბელიანი, ვახტანგ VI და მის ირგვლივ მყოფი ქართული კულტურის სხვა მესვეურნი ხელს უწყობენ და ცდილობენ ეროვნულ სახელმწიფოებრივი ამოცანების განხორციელებასთან ერთად აღადგინონ და მეცნიერების ახალ მიღწევებთან დაკავშირებით განავითარონ უძველესი ტრადიციები კულტურულ-მეცნიერული მუშაობისა საქართველოში.

შეგროვებული და დამუშავებული იქნა მთელ რიგი მნიშვნელოვანი ლიტერატურული, ფილოსოფიური, საკანონმდებლო, საისტორიო, სამედიცინო, სტრუქტურული უძველესი ხელნაწერები. ამ პერიოდში ყოფილა გადაწერილი XI საუკუნით დათარიღებული ზემოაღნიშნული ხელნაწერი „უსწორო კარაბადინისა“. ამ ძეგლის ბოლოში ვკითხულობთ: „ჩვენ საქართველოს გამგებელმა ბატონიშვილმა პატრონმან ვახტანგ, დავაწერინეთ კარაბადინი ესე საკითხავად და სამყოფად დარბაჟ სეფეთა ჩვენთა“<sup>1</sup>.

ასევე დიდი შრომა გაუწევია ვახტანგ მეფეს ზაზა ფანასკერტელის „სამკურნალო წიგნის“ განახლება-აღდგენაზე. ამ ძეგლის ხელნაწერის მე-62—63 ფურცლებს შორის აღმოჩნდა ბატის ფრთის კალამი და მასთან ერთად წანაწერი, სადაც ნათქვამია, რომ „ქ. ჩვენ საქართველოს გამგებელმან ბატონიშვილმან პატრონმან ვახტანგ თვითეთულად ფურცლად მოშორებული კარაბადინი ესე შევაწყობინე და შევაკვრევინე სახსრად და სასარგებლოდ კაცთათვის და სახსრად ყოველთა ქქს ტქზ.“<sup>2</sup>

ხელნაწერის შესწავლით გამოირკვა, რომ აღნიშნული კარაბადინის დაზიანებული ფურცლები ვახტანგის მონაწილეობით შეუკეთებიათ, აუკინავეთ და ყდაში ჩაუსვამთ. ხელნაწერის მრავალი ფურცლის აშიაზე დარჩენილია ვახტანგის ხელით მინაწერი შენიშვნები ფურცელნაკლულობის შესახებ, აქვეა ზოგიერთი მის მიერ გაკეთებული განმარტებანი და სხვ.

მაგრამ მართო ძველი სამედიცინო ძეგლების განახლება-გადაწერით რაღი ხასიათდება აღნიშნული ხანა. მასთან ერთად იქმნება ახალი სამედიცინო ძეგლებიც. ჩვენამდე მოაღწია ამ პერიოდის რამდენიმე სამედიცინო ხელნაწერმა<sup>3</sup>, რომლებიც, მართალია, უმთავრესად საქართველოს მედიცინის მიერ წინა საუკუნეებში მოპოვებულ მონაცემებს ეყრდნობიან, მაგრამ ამავე დროს ხშირად მათგან კიდეც განსხვავდებიან. განსხვავება შეინიშნება სამკურნალო საშუა-

<sup>1</sup> „უსწორო კარაბადინი“, გვ. 470.

<sup>2</sup> ზაზა ფანასკერტელი, „სამკურნალო წიგნი“, (კარაბადინი), გვ. VI.

<sup>3</sup> ხელნაწერები დატულია აკად. ს. ჯანაიას სახელობის საქართველოს სსრ სახელმწიფო მუზეუმში. იხ. ფონდი H, ხელნაწერები: № 414, გრებული (XVI—XVII ს.)

ლებების მრავალფეროვნებაში; ზოგიერთ დაავადებათა აღწერილობაში ახალი ნიშნები გვხვდება და სხვ.

XVII—XVIII საუკუნის აღნიშნული სამედიცინო ხელნაწერები სხვა წყაროებთან ერთად მოწმობს, რომ საქართველოში დიდ ინტერესს იჩენდნენ მედიცინის და საბუნებისმეტყველო დარგებისადმი.

განხილულ პერიოდში საქართველოს მედიცინა არ ჩამორჩებოდა კულტურისა და მეცნიერების განვითარების დონეს, რამდენადაც ამის შესაძლებლობას იძლეოდა იმ ხანად არსებული საქართველოს ეკონომიური და პოლიტიკური მდგომარეობა. მედიცინისა და მეცნიერების სხვა დარგების გარდა, ყურადღება ექცეოდა ასტრონომიის სწავლებას, ასტრონომიული ლიტერატურის გამრავლებას და გავრცელებას.

ვახტანგ VI, საქუთარ ასტრონომიულ ნაშრომების შექმნასთან ერთად, უშუალო მონაწილეობა მიუღია თემურლენგის შეილიშვილის—მე-15 საუკუნის ცნობილი სამარყანდელი ასტრონომის ულულ-ბეგის ვარსკვლავთა კატალოგის თარგმნის საქმეში. ეს ნაშრომი აკადემიკოს ბარტოლდის დახასიათებით წარმოადგენს შუა საუკუნეების ასტრონომიის უკანასკნელ სიტყვას და უმაღლეს საფეხურს, რომელსაც მიაღწია ასტრონომიამ ტელესკოპის გამოყენებამდე<sup>1</sup>.

კულტურულ-საგანმანათლებლო მუშაობის გაშლისათვის განსაკუთრებული მნიშვნელობა ჰქონდა 1709 წელს თბილისში სტამბის გახსნას<sup>2</sup>. სტამბის გახსნის ინიციატორი ვახტანგთან ერთად ქართველი მოღვაწე ანთიმოზ ივერიელიც ყოფილა<sup>3</sup>. თუმცა როგორც ამ უკანასკნელ წლებში გამოირკვა, საქართველოში სტამბის დაარსებაზე ჯერ კიდევ არჩილ მეფეს უზრუნია და ლთიანის ქართული ასოების ჩამოსახსმელად წიგნის ბეჭდვის ცნობილ უნგრელ ოსტატ ტოტყალუმ კი მკლავისათვის შეკვეთაც მიუცია<sup>4</sup>.

სტამბის გახსნა უდიდესი კულტურული ისტორიული მოვლენა იყო. მან ხელი შეუწყო წიგნების გამრავლებას. ამავე დროს გამოცოცხლდა და გაუმჯო-

№ 304, კარაბადინი. (1799 წ.);

№ 1318, კარაბადინი (1790 წ.);

№ 2164, სწავლა ერისა სიმრთელისათვის მისისა (1782 წ.);

№ 3264, კარაბადინი (XVIII ს.);

№ 3045, კარაბადინი (XVIII ს.);

№ 3197, თიქრის წამალი (VXII ს.);

№ 1283: 95 შენ. 2, 3. ხელის გახსნა (XVIII ს.);

№ 1283: 95 შენ. 2. სამკურნალო რჩევა-დარიგებანი (XVIII—ს.);

Q № 198 ფრაგმენტი კარაბადინიდან, XVIII ს.);

№ 562, კარაბადინი, (XVII—ს.);

№ 827, რეცეპტურა, (XVII—XVIII ს.);

№ 719, კარაბადინი, (XVIII ს.);

№ 916, კარაბადინი, (XVII ს.);

ფონდი A № 760, კარაბადინი (1785 წ.);

№ 769, —(XVIII ს.),

<sup>1</sup> Бартольд. «Культура мусульманства», II, 1918, გვ. 94.

<sup>2</sup> ქ. შარაშიძე, პირველი სტამბა საქართველოში, თბილისი, 1955.

<sup>3</sup> გ. ლეონიძე, ანთიმ ივერიელი, ჟურ. „დროშა“ № 2, 1951, მისივე, ბესიკ გაბაშვილი, „ისტორიული ლიტერატურული გაზეთი“ 1955, 29 ივნისი, № 26 (988).

<sup>4</sup> ნ. ჩიქოვანი. არჩილ მეფე და ქართული სტამბა, ჟურნ. „დროშა“ № 7, 1955.

ზესდა სასკოლო საქმე, იბეჭდებოდა სახელმძღვანელოები, გაიხსნა სემინარიები, მოეწყო წიგნთსაცავები, გაფართოვდა ლიტერატორთა წრე, იმდროინდელ მწერლობაში შეიქრა ახალი ენობრივი ნაკადი—ხალხური ენა, რომელიც ცდილობდა გაერღვია არქაული ენის ჩარჩოები. სასწავლო წიგნებს ახლა ხუცვარის ნაცვლად მხედრულით ბეჭდავდნენ, რაც იმის მაუწყებელი იყო, რომ სწავლაც განათლება ახალი გზით უნდა წასულიყო<sup>1</sup>.

ვასტანგ VI „სწავლული კაცები“ მოუწვევია საისტორიო კრებულის—„ქართლის ცხოვრების“ შესავსებად<sup>2</sup>. აღსანიშნავია ვახტანგის მიერ ჩატარებული მუშაობა სამართლის წიგნთა შესადგენად. განსაკუთრებით საყურადღებოა პროზის შესანიშნავი ოსტატის, ლექსიკოგრაფისა და მოაზროვნის სულხან-საბა ორბელიანის მოღვაწეობა. მისი „შრომები, კერძოდ ქართული ლექსიკონი, ძვირფას ცნობებს გვაწვდის მედიცინის ისტორიისათვისაც.

ამ პერიოდის ლიტერატურულ მუშაობიდან აღსანიშნავია აგრეთვე თეიმურაზ II პოეტური მემკვიდრეობა, „ქილილა და დამანას“ თარგმნა და გამოცემა და სხვ.

ნაყოფიერ მეცნიერულ მუშაობას ეწეოდა, აგრეთვე, ვახტანგის შვილი—ვახუშტი ბატონიშვილი, რომლის სახელთან არის დაკავშირებული გეოგრაფიული მეცნიერების აღორძინება საქართველოში.

ვახუშტის ცნობილი ნაშრომი „აღწერა სამეფოსა საქართველოსა“<sup>3</sup> საყურადღებო ცნობებს შეიცავს საქართველოს მინერალური წყლების გავრცელებისა და სააგარაკო ადგილების დახასიათების შესახებ. იგი საქართველოს წყლების აღწერის დროს სამკურნალო წყაროებსაც არ ივიწყებს: „... კვალად მდინარენი მრავალნი და წყარონი დიდ-დიდნი. ციენი გემოიანნი და შემრგონი, და მკურნალნი სენთანი...“<sup>4</sup>.

ფარავნის ტბის მახლობლად ვახუშტი ასახელებს წყაროს, „რომლისა სმით, უკეთუ იყოს ვინმე მძღარ ფრიად ანუ დაცონცილ, მოადნობს სმითა...“<sup>5</sup>.

გარდა სამკურნალო წყლების აღწერისა, აღნიშნული წიგნები საქართველოს მედიცინის ისტორიისათვის საინტერესო სხვა ცნობებსაც შეიცავს. მაგალითად, ჯავის მიდამოების გეოგრაფიული დახასიათებისას ვახუშტი სწერს, რომ ჭოიანხვის გაღმა კიდურს არს მიწა სასუნებელი, და უდის სუნი ფრიად ძნელი, რამედ ჰკურნებს ქარსა, სევდასა და ინთილას<sup>6</sup> სუნებითა, გარნა მსუნებელი შებნდების სუნითა“<sup>7</sup>.

ეს ცნობები სხვა მასალებთან ერთად ერთხელ კიდევ მოწმობენ, რომ საქართველოს მედიცინა XVII—XVIII საუკუნეებში, ისევე როგორც წარსულში, ფართოდ იყენებდა ბალნეოლოგიურ საშუალებებს და კლიმატურ ფაქტორებს სამკურნალო მიზნით.

<sup>1</sup> ქ. შარაშიძე ქართული ნაბეჭდი სახელმძღვანელოები მეფერამეტე საუკუნეში იხ. მასალების კრებული „სწავლა-აღზრდის ისტორია საქართველოში“, თბილისი, 1937.

<sup>2</sup> ივ. ჯავახიშვილი. ისტორიის მიზანი..., 1945, გვ. 321—326.

<sup>3</sup> ვახუშტი. „აღწერა სამეფოსა საქართველოსა“, თ. ლომოურისა და ნ. ბერძენიშვილის რედაქციით, თბილისი, 1941.

<sup>4</sup> ვახუშტი, „აღწერა სამეფოსა საქართველოსა“, დასახ. გამოცემა, გვ. 31.

<sup>5</sup> იქვე, გვ. 43.

<sup>6</sup> ინთილა—კუქის მოშლილობა. იხ. ამ წიგნისადმი დართული ლექსიკონი, გვ. 257.

<sup>7</sup> იქვე, გვ. 77.

ვახუშტის დაინტერესება საქართველოს ბუნების ამ მხარეებით შემთხვევითი არ ყოფილა. იგი დიდ ყურადღებას იჩენდა საერთო ბუნებისმცოდნეობისადმი და განსაკუთრებით ზოგიერთი საბუნებისმეტყველო დარგისადმი. მას თავისი ხელით გადაუღია „წიგნი ზეთების შეზავებისა და ქიმიის ქმნა, შეკრებულნი მეფის ვახტანგისაგან“.

როგორც დავინახეთ, აღნიშნულ პერიოდში საზოგადოების მოწინავე წილის მხარდაჭერით წამოწყებული იყო მთელი რიგი მნიშვნელოვანი ღონისძიებანი. მაგრამ კარგად წამოწყებულ კულტურულ საქმიანობას ქვეყნის მერჯევი პოლიტიკური და ეკონომიური პირობები ფართო განვითარების საშუალებას არ აძლევდა.

რაც დრო გადიოდა, ქართველი ხალხი და მისი შორსმჭვრეტელი მოღვაწენი სულ მეტად ცდილობდნენ რუსეთთან მჭიდროდ დაკავშირებას<sup>1</sup>.

მეფე ვახტანგ VI მრავალრიცხოვანი ამალით რუსეთში წავიდა დახმარებისათვის. ამაღში შედიოდნენ იმდროინდელი საქართველოს საუკეთესო წარმომადგენლები: პოლიტიკური მოღვაწენი, მეცნიერები, პოეტები, მწიგნობრები და სხვა პირები, რომლებმაც საკუთარი თვალთ იხილეს პეტრე I დროინდელი რუსეთის წარმატებები.

აღსანიშნავია, რომ რუსეთ-საქართველოს დიდი ხნის ურთიერთობა, ჯერ კიდევ XV საუკუნეში განახლდა. უკვე აღნიშნულ ხანაში კახეთის მეფემ რუსეთთან დიპლომატიური ურთიერთობა დაამყარა. იმ დროისათვის მოსკოვის რუსეთი დიდ ცენტრალიზებულ სახელმწიფოს წარმოადგენდა. იგი უშუალო მონაწილეობას ღებულობდა საერთაშორისო პოლიტიკური საკითხების გადაჭრაში. რუსეთის სახელმწიფოს გაძლიერებას ქართველი ხალხი იმედის თვალთ შეჰყურებდა. XVII—XVIII საუკუნეებში რუსეთ-საქართველოს ურთიერთობა კიდევ უფრო მჭიდროდ გახდა, რასაც ხელი შეუწყო ქართული კოლონიის გაჩენამ კოსკოვში. ეს კოლონია კიდევ უფრო გაიზარდა, როცა მოსკოვში ვახტანგი და მასი ამაღა ჩავიდა.

რუსეთისადმი გაზრდილი ინტერესით უნდა აიხსნას ცნობების შეტანა XVII საუკუნის ქართულ გეოგრაფიულ ხელნაწერებში რუსეთის ზოგიერთი ქალაქების გრძედებისა და განედების (პარალელებისა და მერიდიანების) შესახებ. მაგალითად, „მოსკო 63,2/55, 10“, „ამთარხანი 82.20/40,20“<sup>2</sup>.

რუსეთთან ურთიერთობის უძველესი ტრადიციების აღდგენას მეტად დადებითი მნიშვნელობა ჰქონდა საქართველოს შემდგომი განვითარებისათვის.

1732—1737 წლებში მოსკოვში ყოფნის დროს ვახტანგ VI, როგორც ცნობილია, ქართული სახელმძღვანელოებიც დაუბეჭდია და საგანმანათლებლო მუშაობა გაუჩაღებია. ვახტანგი რუსეთში თან წაღებულ ქართული კულტურის მეტად მნიშვნელოვან ძეგლებს და სხვა ხელნაწერებს ამუშავებდა, კინძავდა და ბეჭდავდა. შექმნილ ვითარებაში ეს იყო ერთგვარი გამოსავალი ქართული კულტურის სიძველეთა გადარჩენისა. მათ შორის, როგორც უკანასკნელ წლებში გამოირკვა; ზოგიერთი მეტად მნიშვნელოვანი ქართული სამედიცინო წერილობითი ძეგლიც გადარჩა განადგურებას.

<sup>1</sup> ნ. ბერძენიშვილი. რუსეთ-საქართველოს ურთიერთობის ისტორიიდან XVI—XVII საუკუნეთა მიჯნაზე. იხ. „მასალები საქართველოს და კავკასიის ისტორიისათვის“, ნაკვეთი I, თბილისი, 1944.

<sup>2</sup> ხელნაწერი S-161. მოგვეყავს ქ. შარაშიძის წიგნიდან: „ქართული სტამბის ისტორია“.

ამ დროიდან მოყოლებული ქართველი ხალხის შვილების ჩასვლა რუსეთში არაიშვიათი გახდა. ისინი დაუახლოვდნენ რუს ხალხს, ეცნობოდნენ რუსულ კულტურას, ლიტერატურას და სხვ.

რუსულ სკოლებში, განსაკუთრებით მოსკოვის სლოვენურ-ლათინურ აკადემიაში და პეტერბურგის ალექსანდრე ნეველის სემინარიასა და აკადემიაში განათლებას იღებდნენ ქართველი სასულიერო და საერო პირნი<sup>1</sup>, რომელსიც სამშობლოში დაბრუნების შემდეგ მკიდრო ურთიერთობას ამყარებდნენ აღმზრდელი ქვეყნის კულტურულ კერებთან.

ეს ის პერიოდია რუსეთის ისტორიაში, როცა ქვეყნის ეკონომიურ-პოლიტიკური გაძლიერების საფუძველზე რუსეთის კულტურა და მეცნიერების მთელი რიგი დარგები, მათ შორის მედიცინა, აღმავლობას განიცდიდა. გაიხსნა ახალი სამკურნალო დაწესებულებები, მათთან სამედიცინო სკოლები. 1755 წელს გენიალური რუსი მეცნიერის მიხეილ ვასილის-ძე ლომონოსოვის ინიციატივით დაარსდა მოსკოვის უნივერსიტეტი, სადაც 1764 წლიდან სამედიცინო ფაკულტეტიც გაიხსნა. გაფართოვდა სამედიცინო კადრების მომზადება. 1798 წელს, პეტერბურგში, ყალიბდება სამედიცინო-ქირურგიული აკადემია. ამ ხანებში სამედიცინო ასპარეზზე მოღვაწეობდნენ რუსეთის მედიცინის ისეთი გამოჩენილი წარმომადგენელნი, როგორც იყვენ: ს. გ. ზიბელინი (1735—1802), ნ. მ. ამბოდიკ-მაქსიმოვიჩი (1744—1812), დ. ა. სამოილოვიჩი (1745—1805), კ. ი. შჩეპინი (1728—1770) და სხვ.

აღნიშნულმა უმაღლესმა სასწავლებლებმა შემდეგ პერიოდში დიდი როლი ითამაშეს ქართველ ექიმთა მომზადების საქმეშიც.

მოპოვებული მასალებიდან ირკვევა, რომ რუსეთში ჩასული ქართველები, განსაკუთრებით ახალგაზრდობა, ახლო მდგარა კულტურულ-საგანმანათლებლო წრეებთან.

ზოგიერთი მათგანის შესახებ შემორჩენილია ცნობები მოსკოვისა და პეტერბურგის „უწყებაში“<sup>2</sup>.

1762—1767 წლების „უწყებაში“ იხსენიებიან სტუდენტები: სიმონ და ლევან სოლოლაშვილები, მოწაფე ქალი — ბატონიშვილი მარია მლეონტის-ასული და სხვა პირები.

ამ დროისათვის სახელმწიფო სკოლები საქართველოშიც არსებობდა. 1755 წელს თბილისში სემინარია გაიხსნა, ხოლო 1762 წელს სემინარია თელავშიც დაარსდა. თბილისისა და თელავის სემინარიებში მრავალი თავის დროისათვის ცნობილი პირი მოღვაწეობდა, მათ შორის დავით რექტორი, ანტონ I, ფილიპე ყაითმაზაშვილი, გაიოზი, რომელიც როგორც იოანე ბატონაშვილი აღნიშნავს, „იყო აღზრდილი კათოლიკოზის ანტონისაგან საფილოსოფოსოთა და საღვთისმეტყველოსა სწავლასა შინა, ზედმიწევნილი რუსულისა ენისა, იცოდა ლათინური და სომხური წერილი. ამან თარგმნა რუსთა ენისაგან სხვადასხვა წერილნი ქართულსა ენასა ზედა, რომელ იტყვიან ვიდრე სამასამდინ წიგნსა გარდმოღებულსა საღმრთოთა წერილთა... ამან თვისსა ყოფასა შინა ასწავა

<sup>1</sup> კ. კეკელიძე, ძველი ქართული მწერლობის ისტორია, ტ. I, სახელგამი, 1951, გვ. 64—65.

<sup>2</sup> ი. ლორთქიფანიძე, „მოსკოვის და პეტერბურგის „უწყებათა“ 1762—1767 წლების ცნობები ქართველების და საქართველოს შესახებ“. საქ. სსრ სახელმწიფო მუზეუმის მოამბე“, X—B, 1940, გვ. 167—175.

მეფისა ძეთა ფილოსოფია, განმართა თელავსა შინა სკოლაი და განსწავლნა ღუნცა მრავალნი და სხვანიცა“<sup>1</sup>.

აღნიშნულ სემინარიებში სწავლა-აღზრდის საქმე თავის დროის კვალობაზე კარგად ყოფილა დაყენებული. ამის შესახებ საგულისხმო ცნობები გვხვდება იოანე ბატონიშვილის „კალმასობაში“, სადაც აღწერილია, თუ როგორ მოხდა პეტერბურგში ჩასული იონა ხელაშვილის გამოცდა სამონასტრო სკოლაში. იონა ხელაშვილს თელავის სემინარია ჰქონდა დამთავრებული და პეტერბურგში რუსული ენის შესწავლა მოუსურვებია. იგი გამოსცადეს „საფილოსოფოსთა სწავლათა კითხვა-მიგებით“ და იონას პასუხით კმაყოფილ რუს მიტროპოლიტს უთქვამს: „ბერი არს სწავლული თვისსა ენასა ზედა, ... ბერო მიკვირს მე ესე, რომელ თქვენშიაც ყოფილა მეცნიერებისა სწავლა, და გაქებენ მოძღვარნი ჩვენნი“<sup>2</sup>.

ხანგრძლივი ურთიერთობის მანძილზე ქართველი და რუსი ხალხი გაეცნო ერთმანეთს. ქართველი ხალხისათვის ნათელი გახდა რუსი ხალხის კეთილგანწყობილება საქართველოსადმი. XVIII—XIX საუკუნეთა მიჯნაზე სრულიად მომწაფებული იყო რუსეთთან საქართველოს შეერთების საკითხი. 1801 წლის აქტით რუსეთთან საქართველოს შეერთება ოფიციალურად იქნა გამოცხადებული.

მოელენათა შემდგომმა განვითარებამ დაადასტურა, რომ საქართველოს რუსეთთან შეერთებას უდიდესი ისტორიული მნიშვნელობა ჰქონდა.

საქართველო განვითარების ახალ გზას დაადგა. ახალი გზით წავიდა ქართული კულტურისა და მეცნიერების, კერძოდ, მედიცინის განვითარებაც.

ქართველი მეცნიერები და ექიმები რუსეთისა და სხვა ქვეყნების ახალ მეცნიერულ მიღწევებს, მათ შორის მედიცინის დარგში მოპოვებულ წარმატებებსაც გაეცნენ. ამასთან, დარწმუნდნენ, რომ იმ ისტორიული ქართუნილების შედეგად, რომელიც ქართველმა ხალხმა განიცადა, საქართველოს მედიცინა XVIII საუკუნისათვის ისეთი მკვეთრი აღმავლობით აღარ ხასიათდებოდა, როგორც წარსულში. მაგრამ, საჭიროა აღინიშნოს, რომ საქართველოს მედიცინას გარკვეული მიღწევები ამ პერიოდშიც ჰქონდა, რის შესახებ დაწვრილებით ქვემოთ გვექნება ლაპარაკი.

როგორც XVIII—XIX საუკუნეთა მიჯნაზე შექმნილ სამედიცინო წყაროებიდან ირკვევა, საქართველოს მედიცინაში დაიწყო კრიტიკული გადასინჯვა იმ ზონაპოვრისა, რომელიც მას წარსულში გააჩნდა.

აღნიშნული მდგომარეობა კარგად არის ასახული იოანე ბატონიშვილის „კალმასობაში“<sup>3</sup>, სადაც მთელი სიმწვავეით არის ნაჩვენები ძველი მედიცინის ნაკლოვანებანი და მოცემულია მედიცინის დანიშნულებისა და სამედიცინო

<sup>1</sup> იოანე ბატონიშვილი, „კალმასობა“, ტ. II, კ. კეკელიძისა და ალ. ბარამიძის რედაქციით, სახელგაში, თბილისი, 1948, გვ. 191.

<sup>2</sup> იქვე, გვ. 160.

<sup>3</sup> კ. გეგლაშვილი, სამედიცინო ცნობები იოანე ბატონიშვილის „კალმასობაში“, მოხსენებულია მედიცინის ისტორიის კათედრის გაფართოებულ სხდომაზე (იხ. ოქმი № 8, 1949 წ. 16 აბრილი).

ცოდნის მოცულობის ახალი განსაზღვრა. ქართველი მეცნიერები და ექიმები ძალიან ბევრს მუშაობდნენ და რუსეთისა და ევროპის ქვეყნების მედიცინის ახალ მიღწევებს ნერგავდნენ ქართულ მედიცინაში. ამ მხრივ ნაყოფიერ მუშაობას ეწეოდა პეტერბურგში მოღვაწე ქართველთა ჯგუფი, რომელსაც იოანე ბაგრატიონი ხელმძღვანელობდა. ამ ჯგუფში შედიოდნენ ვაიოზ არქიმანდრიტი, იოანე სიღამონიძე (სიღამონოვი), ვასილ კილაძე და სხვები.

ლენინგრადის სალტიკოვ-შჩედრინის სახელობის სახელმწიფო საჯარო ბიბლიოთეკაში დაცული იოანე ბატონიშვილის კოლექციის შესწავლით ირევევა, რომ აღნიშნული ჯგუფის წევრების და უშუალოდ იოანე ბატონიშვილის მონაწილეობით შედგენილი და გადმოთარგმნილი ყოფილა სახედიცისა კოეპულგები, სადაც რუსეთის, აგრეთვე გერმანიის, ინგლისის, შვეციის და ევროპის სხვა ქვეყნების მედიცინის ზოგიერთი მონაპოვარიც შეუტანიათ<sup>1</sup>. შეუდგენიათ რამდენიმე რეცეპტურის წიგნი, სადაც ძველი ქართული წამლების ნუსხებთან ერთად რუსული და ლათინური რეცეპტებიც არის წარმოდგენილი<sup>2</sup>.

განსაკუთრებით აღსანიშნავია ამ ხანის სპეციალური სამედიცინო ტრაქტატი, სადაც მხოლოდ ჰიგიენისა და პროფილაქტიკის ზოგადი საკითხებია განხილული<sup>3</sup>.

გარდა აღნიშნული კრებულებისა, სადაც მრავალი სხვადასხვა დაავადება და მათი მკურნალობა არის აღწერილი, გადმოთარგმნილი ყოფილა აგრეთვე ცალკეულ დაავადებათა შესახებ დაწერილი მონოგრაფიული ტიპის ნაშრომებიც. მაგალითად, „განმსჯელობათივის ყვითლისა ამერიკულისა საოფლისა“, „საქმითი ჰსჯა სურავანდის სნეულობისათვის“<sup>4</sup>, „ისტორია და საექიმო დარიგე-

<sup>1</sup> „კარაბადინი“ (240 ფურცელი), № 136, იოანე ბატონიშვილის ფონდიდან. დაცულია ლენინგრადის სალტიკოვ-შჩედრინის სახელობის სახელმწიფო საჯარო ბიბლიოთეკის ხელნაწერთა განყოფილებაში.

„კარაბადინი“ (275 ფურცელი), № 166, იმავე ფონდიდან.

„სამკურნალო კაცისა“ (130 ფურცელი), № 59, იმავე ფონდიდან.

„კარაბადინი“ (88 ფურცელი), E 44. ინახება სსრკ მეცნ. აკადემიის ალმოსავლეთმოდენობის ინსტიტუტის ლენინგრადის განყოფილებაში.

„აქიმობის წიგნი ანბანური“ (32 ფურცელი), E 105, ინახება იმავე განყოფილებაში.

„კარაბადინი“ (499 ფურცელი), K 13, ინახება იმავე განყოფილებაში.

<sup>2</sup> „წამალთ სახელნი ლათინური, ქართული და თათრული“ (83 ფურცელი), № 173, იოანე ბატონიშვილის ფონდიდან.

„სამკურნალო რეცეპტები“ (88 ფურცელი), № 176, იმავე ფონდიდან.

„ლათინური რეცეპტები“ (7 ფურცელი), № 114, იმავე ფონდიდან.

<sup>3</sup> „სწავლა ერისა სიმართელისათვის მისისა“, ინახება აკად. ს. ჯანაშიას სახელობის საქართველოს სსრ სახელმწიფო მუზეუმის ხელნაწერთა განყოფილებაში, ფონდი H, № 2164, ავტორი არ ჩანს. ხელნაწერი იოანე ბატონიშვილის კოლექციაში ირიცხება.

<sup>4</sup> ინახება ლენინგრადის სალტიკოვ-შჩედრინის სახელობის სახელმწიფო საჯარო ბიბლიოთეკის ხელნაწერთა განყოფილებაში, იოანე ბატონიშვილის ფონდი № 74.

<sup>5</sup> იქვე, № 186.



ბა ზოლერაზედ“<sup>1</sup>, „წყალმანკის უწყებულება და მისი მორჩენა ვითარითა სახითა ჯერ არს“<sup>2</sup>, „ნერვებისა და დამპლის საოფლისათვის“<sup>3</sup> და სხვ.

საქართველოში ამ დროისათვის ეცნობიან მიკროსკოპს, ახალ აღმოჩენებს ანატომიასა და ფიზიოლოგიაში, ქიმიასა და ფიზიკაში, დარვინამდელ ევოლუციურ იდეებს და სხვ., რასაც უდიდესი მნიშვნელობა ჰქონდა საქართველოს მედიცინის შემდგომი განვითარებისათვის.

---

1 ხელნაწერი № 149, იოანე ბატონიშვილის ფონდიდან, ინახება ლენინგრადის სალტიკოვ-შჩდრინის სახელობის სახელმწიფო საჯარო ბიბლიოთეკის ხელნაწერთა განყოფილებაში.

2 იქვე, № 134.

3 იქვე, № 63.

## ზოგად-ბიოლოგიურ შეხედულებათა განვითარების საკითხისათვის

ფეოდალური ხანის საქართველოში არსებული ზოგად-ბიოლოგიური შეხედულებანი მკიდროდ არიან დაკავშირებული და გადახლართული იმდროინდელ მსოფლგაგებასთან. ეს წარმოდგენები თავისი მოცულობისა და მრავალმხრივობის გამო, ცხადია, ამ წიგნში მთლიანად ვერ პოვებს ადგილს. ჩვენ, მხოლოდ ზოგიერთი საკითხის გარკვევას შევეცდებით.

სამყაროს აგებულების შესახებ ქართველი ხალხის უძველეს წარმოდგენებში მნიშვნელოვანი ადგილი ეჭირა მიწას, წყალს, ქარს, ცეცხლს, მნათობებს, მათ შორის მზეს, რომელიც სიმბურვალის წყაროდ ითვლებოდა. ქართველი ხალხის ეს უძველესი წარმოდგენები ორგანულად შევიდა სამყაროს აგებულების შესახებ შემდეგში შემუშავებულ მსოფლმხედველობაში, რომლის ქვაკუთხედს ოთხი ნივთი, ოთხი კავშირი შეადგენდა. ამ წარმოდგენებმა თავი იჩინეს აგრეთვე ჰუმორალურ თეორიაში.

ჰუმორალური თეორიის შექმნა, როგორც ცნობილია, დიდი ბერძენი ექიმის ჰიპოკრატეს (V—IV სს. ძვ. წ. აღ.) სახელთან არის დაკავშირებული. მის ფილოსოფიურ საფუძველს წარმოადგენდა ძველ ბერძენთა შეხედულებანი, რომლის მიხედვით სამყაროს პირველ საწყისად აღიარებული იყო მატერია. თალესისათვის (VII—VI სს. ძვ. წ. აღ.) ეს იყო წყალი, ანაქსიმანდრესთვის (VII—VI სს. ძვ. წ. აღ.) — „განუსაზღვრელი მატერია“, „აპეირონი“, ანაქსიმენესისთვის (VI ს. ძვ. წ. აღ.) — ჰაერი<sup>1</sup>, პერაკლიტესთვის (VI—V სს. ძვ. წ. აღ.) ცეცხლი, ზოგისათვის — მიწა, დემოკრიტესთვის (V—IV სს. ძვ. წ. აღ.) — ატომები. ემპედოკლემ (V ს. ძვ. წ. აღ.) წყალი, ჰაერი და ცეცხლი აღიარა სამყაროს პირველსაწყისად. მაგრამ, აქვე უნდა აღინიშნოს, რომ ჰუმორალური თეორიის ცალკეული ელემენტები ჰიპოკრატემდე ბევრად უფრო ადრე მრავალი უძველესი ხალხის მედიცინაში იყო ცნობილი. მათ შორის ჩინეთის, ინდოეთის, ეგვიპტის, აგრეთვე წინა აზიის ხალხთა მედიცინაში. ასევე, გულუბრყვილო მატერიალისტების მთელი რიგი შეხედულებანი ენათესავებოდა აღმოსავლეთის ხალხების ზოგიერთ ფილოსოფიურ მოძღვრებას. მაგრამ, ყოველივე ეს, ცხადია იმას არ ნიშნავს, რომ ჰიპოკრატეს არავითარი ღვაწლი არ მიუძღოდეს ჰუმორალური თეორიის შექმნაში. მისი დამსახურება იმაში მდგომარეობს, რომ მან ცალკეული წარმოდგენები ოთხი ძირითადი ელემენტის შესახებ, სისტემაში მოიყვანა და ჯანმრთელობისა და დაავადების გაგების გარკვეული სამედიცინო კონცეფცია ჩამოაყალიბა. ამასთან, საჭიროა ითქვას, რომ ჰუმორალური თეორია სხვადასხვა ქვეყანაში ყალიბდებოდა და იცვლებოდა თვით ქვეყნის ისტორიული ვითარებისა და ხალხის საკუთარი მსოფლმხედველობის შესაბამისად. ასე მოხდა საქართველოშიც. ძველი

<sup>1</sup> ფრ. ენგელსი, „ბუნების დიალექტიკა“, სახელგამი, თბილისი, 1950, გვ. 150.

ქართული ძირითადი სამედიცინო შეხედულებანი განუყრელად არის დაკავშირებული ქართველი ხალხის უძველეს მსოფლგაგებასა და მის საფუძველზე აღმოცენებულ ზოგად-ბიოლოგიურ წარმოდგენებთან. ეს პრობლემა „საქართველოს მედიცინის ისტორიის“ შესაბამის ნაწილში სპეციალურად იქნება განხილული, აქ კი, მკითხველის ყურადღებას, მხოლოდ ზოგიერთ საკითხზე შევაჩერებთ.

ძველ ქართულ მედიცინაში, მაღალი სიციხით მიმდინარე დაავადებებს საერთო სახელით — „ცხრო“ აღნიშნავდნენ.

აკად. ივ. ჭავჭავიძელმა გამოარკვია, რომ ქართულში სიტყვა ცხრო უხის სახელს უნდა უკავშირდებოდეს<sup>1</sup>.

გამოჩენილ მკვლევარს იქვე მოჰყავს ლეგური ენობრივი მასალა და უცილობლად ამტკიცებს ცხროსა და ციებ-ციხელების სახელის მზის სახელთან კავშირს. იგი მიუთითებს, რომ, მაგალითად, ხუნძურად ცხროს და ციებ-ციხელებას ეწოდება ბაყულ უნთი. ბაყ-მზის სახელია, ხოლო უნთი ავადმყოფობას ნიშნავს. ანალოგიური ურთიერთობა აღინიშნება ღუმუქურში, არკულში და სხვა ენებში<sup>2</sup>.

ძველ საქართველოს მედიცინაში „ცხროს“ ქვეშ გაერთიანებული იყო დაავადებანი, რომელთა მიმდინარეობაში წამყვან ნიშნად სწორედ მაღალი სიციხე-ციხელება ითვლებოდა.

ქართულ ლექსიკაში არეკლილია აგრეთვე სამყაროს სხვა ელემენტების, კერძოდ წყლისა და ჰაერის, როგორც სიცოცხლის საწყისის გაგება. ამ მხრივ ყურადღებას იქცევს სიტყვები: „ფშა“ და „ფშეა“.

საბა განმარტავს, რომ „ფშა“ არის „მდინარისაგან წყარო მუნვე ახლო გამოდენილი“<sup>3</sup>. „ფშეა“ კი ძველ ქართულში სუნის ანუ სულის გამოღებას ნიშნავდა. არსებობს აგრეთვე ზმნა „ფშეინვა“, რაც „მდინარისაგან სულის ბერვას“ ანუ სუნთქვას გამოხატავს.

ამ სიტყვებს თავის დროზე, სხვა საკითხების გარკვევასთან დაკავშირებით, აკად. ივ. ჭავჭავიძელმა მიაქცია ყურადღება და მასალის ურთიერთშედარების საფუძველზე იმ დასკვნამდე მივიდა, რომ „ფშისა“ და „ფშანის“ ცნების ძირითად მნიშვნელობას მიწიდან გამომდინარეობა, მდინარის გამოყოფა შეადგენდა და გამომდინარის აღმნიშვნელი იყო. ამ გარემოების გათვალისწინებით ივ. ჭავჭავიძელმა „ფშა“ ეტიმოლოგიურად დაუკავშირა „ფშეას“, რაც აგრეთვე გამოცემას, გამოღებას ნიშნავდა, მხოლოდ სუნისას ან სულისას, ასე რომ „ფშანი“ გამოცემულ წყალს აღნიშნავდა, ხოლო „ფშეა“ და „ფშეინვა“—სულის გამოღებასა და სუნთქვას.<sup>4</sup>

<sup>1</sup> ივ. ჭავჭავიძელი, საქართველოს, კავკასიისა და მახლობელი აღმოსავლეთის ისტორიულ-ეთნოლოგიური პრობლემები. თბილისი, 1950, გვ. 67.

<sup>2</sup> იქვე, გვ. 197.

<sup>3</sup> სულხან-საბა ორბელიანი, „სიტყვის კონა“, გვ. 696.

<sup>4</sup> იქვე.

<sup>5</sup> ივ. ჭავჭავიძელი, საქართველოს, კავკასიისა და მახლობელი აღმოსავლეთის ისტორიულ-ეთნოლოგიური პრობლემები, 1950, თბილისი, გვ. 37.

„ფშვა“ და „ფშინვა“ სიტყვებს შორის ნათესაობა დანახულია მხოლოდ იმაში, რომ ისინი მოქმედებას—გამოსვლას, გამოღებას აღნიშნავენ.

ჩვენ ვფიქრობთ, რომ აქ საქმე მარტო გამოსვლაზე არ უნდა იყოს დაყვანილი. ამას გვიკარნახებს ის გარემოებაც, რომ „ფშანი“ მცენარის მიერ ამოზეთილ ბარტეს, ნერგსაც ეწოდება. ფშანი კი მისი ცხოველმყოფელობის გამოვლინებაა. გარდა ამისა, სიტყვა „შუმინვარი“, რომელიც ძველ ქართულ თარგმანებში, კერძოდ დაბადებაში გვხვდება, როგორც თვით ივ. ჭავჭავაძის მიერ აღნიშნავენ, სულიერს, ცხოველს ნიშნავდა. თუ ამ მონაცემებს ჩავუკვირდებით, დაეინახავთ, რომ „ფშინვა“ ანუ სუნთქვაც, რომელიც ჰაერთან არის დაკავშირებული, ცხოველმყოფელობის გამოვლინებაა. „ფშანსა“ და ფშვას“ თუ ამ გზებით მივუდგებით, მათ ნათესაობას ორ რამეში დაეინახავთ: ერთი ის, რომ ორივე მოქმედებას—გამოღება, გამოცემას აღნიშნავენ, ე. ი. მოძრაობას, და მეორე, ის რომ, ორივე სიცოცხლეს, ცხოველმყოფელობას გამოხატავენ. მოძრაობისა და სიცოცხლის ასეთი დაკავშირება ერთი მხრივ წყალთან და მეორე მხრივ ჰაერთან კიდევ უფრო საგულისხმოა. ეს გარემოება მეტ საფუძველს აძლევს ჩვენ მოსაზრებას იმ მხრივ, რომ „ფშვას“, ე. ი. სუნთქვას და „ფშანს“, ე. ი. წყალს არა მარტო მოძრაობა აქვს საერთო, არამედ ისიც, რომ ჰაერი, რომელიც სუნთქვასთან არის დაკავშირებული, და წყალი—ორივე სიცოცხლის აუცილებელი ელემენტებია. სწორედ მოძრაობა ითვლებოდა სიცოცხლის მაჩვენებელი. ყოველივე ამას სუნთქვასთან ის კავშირი აქვს, რომ, როდესაც ცოცხალი ორგანიზმის ყოველგვარი მოძრაობა შეჩერდება (ჩვენ მხედველობაში გვაქვს მოძრაობის ხილული ფორმები), სუნთქვა რჩება სიცოცხლის მანიშნებელი. გავიხსენოთ სიკვდილის დადგენის უძველესი წესი: ადამიანს პირთან მიჰკვრიტინას ანუ სარკეს მიუტანდნენ. თუ იგი დაიორთქლებოდა ე. ი. ადამიანი სუნთქავდა, იგი ცოცხალი იყო, საწინააღმდეგო შემთხვევაში სიკვდილი საეჭვოდ აღარ ითვლებოდა.

სიკვდილის დადგენის ეს წესი ქართულ ხალხურ ზღაპრებშიც გვხვდება. ძველ სამედიცინო წყაროებში, კერძოდ „იალიგარ დაუღში“ ეს წესი შემდეგნაირად არის აღწერილი: „მოიტანე ერთი მიჰკვრიტინა და ზედ პირთან დაუჭირე, და თუ პირთან მიჰკვრიტინა მოაორთქლიანა, რომე ამა მიჰკვრიტინაშიგა კაცი აღარ გამოჩნდეს, იცოდი ესე კაცი ცოცხალი არის, და თუ მიჰკვრიტინა ვერ მოაორთქლიანა და მკვდარი არის“.<sup>1</sup>

მართალია, სიკვდილ-სიცოცხლის დასადგენად დღეს სხვა უფრო ზუსტი წესები არსებობს, მაგრამ ამ წესს თავისი მნიშვნელობა არც დღეისათვის დაუკარგავს, ხოლო ის ფაქტი, რომ სიცოცხლის დასადგენად მარტო სუნთქვითი მოძრაობის მიხედვით მსჯელობდნენ, იმის შესახებ ლაპარაკობს, რომ ეს ცნებები და წარმოდგენები უძველეს ხანაში იქმნებოდნენ, როცა ადამიანს სიკვდილ-სიცოცხლის განმასხვავებელი სხვა ნიშანი, გარდა მოძრაობისა, არ გააჩნდა.

აქვე უნდა გავიხსენოთ, რომ ჰუმორალური თეორიის თანახმად სამყაროს ერთ-ერთი ელემენტის, წყლის, შესაბამისი კომპონენტი ორგანიზმში სიგრილე იყო და მის არსებობას სუნთქვას უკავშირებდნენ.

ინტერესმოკლებული არ უნდა იყოს, რომ ყაბარდოულად სულს, სულიერებას, სიცოცხლეს, ცხოველურ ძალას „ფსე“ ეწოდებოდა; ხოლო წყალს, მდნარეს, წყაროს—„ფსე“<sup>2</sup>.

<sup>1</sup> „იალიგარ დაუღი“, გვ. 268.

<sup>2</sup> Яковлев, Н. Материалы для кабардинского словаря I, гв. 79. მოკვყავს ივ. ჭავჭავაძის აღნიშნულ წიგნიდან.

შემთხვევითი არც ის უნდა იყოს, რომ ქართულ ზღაპრებში უკვდავებას სწორედ წყალს უკავშირებდნენ, მას მიაწერდნენ გამაცოცხლებელ და ცხოველმყოფლობის მომნიჭებელ თვისებებს. შეიძლება წყლის ასეთ წარმოსახვაში ქართული ხალხის უძველესი მსოფლმხედველობის ზოგიერთი მხარე იყოს გარკვეულად არეკლილი, რის შესახებ თავის ადგილას გვექნება საუბარი.

აგრეთვე აღსანიშნავია, რომ ნაცარსა და ნახშირს მნიშვნელოვანი ადგილი ეჭირა ქართულ ხალხურ მედიცინაში.<sup>1</sup> ნახშირი ხომ უშუალოდ ცეცხლთან არის დაკავშირებული. ამ სიტყვის ძირის სვანურ შინგ-სთან შედარებამ ცხადყო, რომ „წვის“ წარმოდგენაა შიგ ჩამარხული: ნახშირი (ნაშხირი)—ნაწვი?<sup>2</sup>

ქართულ ენაში დარჩენილია აგრეთვე მთელი რიგი ისეთი გამოთქმები და დაწვადებთა სახელები, სადაც სიტყვა „ქარი“ არის შესული. მაგალითად, „წითელი ქარი“, „თიაქარი“, „ფერდის ქარი“, იტყვიან აგრეთვე „მუხლებში ქარი გამიჩნდა“, „ფერღში ქარი გამიღდა“, „მუხლს ქარი ამოვალებინე“, „ქარებისაგან არის დახუთული“ და სხვ. შეხედულებას ქარის შესახებ ძველ საქართველოს მედიცინაში, როგორც ჩანს, მნიშვნელოვანი ადგილი ეჭირა.

ქარი ადამიანის წარმოდგენაში ქროლვას, დაბერვას, ბერვას, გულისხმობდა. ამის შესახებ საყურადღებო მონაცემები გვხვდება ქართულ სამედიცინო წყაროებში. ზოგიერთი დაავადების სახელი უშუალოდ არის დაკავშირებული აღნიშნულ წარმოდგენასთან ქარის შესახებ. მაგალითისათვის: ავილოთ „ოი-ა-ქარა“.

სიტყვა თიაქარში ორი ნაწილი უნდა გავარჩიოთ: პირველი ნახევარი თია და მეორე ნაწილი ქარი.

უპირველესად უნდა ითქვას, რომ „თია“ არ არის მარტო სიტყვა თიაქარში შემავალი. „თია“ სხვა დაავადებათა აღმნიშვნელ სიტყვებშიც შედის, მაგალითად „თიადორა“ და სხვ. უნდა ვიფიქროთ, რომ თია ამა თუ იმ დაავადების წამყვან ძირითად ნიშანს გამოხატავდა, რაც დაავადებათა სახელწოდებაშიც აირეკლა.

რა შეიძლება იყოს მსგავსი ნიშანი თიაქარსა და თიადორას შორის? ამ ორ ერთმანეთისაგან მეტად დაშორებულ ავადმყოფობათა საერთო ნიშანი არის გამოხატულება, გამობერვა, ანუ მომრგვალო შემადღების გაჩენა.

ზაზა ფანასკერტელის „სამკურნალო წიგნში“ აღწერილია რამდენიმე მეტად განსხვავებული დაავადება, რომელთა ნიშნები „თია“-ს აღნიშნული გავების სასარგებლოდ ლაპარაკობს: „...რომე მკერდზედა თია გამოჩნდეს“<sup>3</sup>... ან კიდევ „...თია გამოჩნდეს ყელზე და სხუას ადგილსა“<sup>4</sup>. შეიძლება აქ ლაპარაკი იყოს ფარისებრი ჰირაკლის გადიდების დროს მიღებულ გამოხატულებაზე, ან შეიძლება თიადორაზე ლაპარაკი და მეორე ნაწილი დორა ამ სიტყვას იმ პერიოდისათვის არ ქონდეს. ყოველ შემთხვევაში, რომელი დაავადებაც არ უნდა იყოს, ჩვენ მიერ დაყენებული საკითხისათვის ამას პრინციპული მნიშვნელობა

<sup>1</sup> ვ. ბარდავლიძე, ქართული (სვანური) საწესო გრაფიკული ხელოვნების ნიმუშები. თბილისი, 1953, გვ. 9.

<sup>2</sup> გარკვევა ეკუთვნის პროფ. ვ. თოფურის. მოგვყავს პროფ. არნ. ჩიქობავას წიგნიდან—ენათმეცნიერების შესავალი, თბილისი, 1952, გვ. 279.

<sup>3</sup> „სამკურნალო წიგნი“, გვ. 322.

<sup>4</sup> იქვე.

1. ხრე. სახრთო ფულს. კმ ვერაღმან. პქნეაჯომბ. აქლი  
 მან. ვქმსნვ თქაიუკულო. თუ რა სქო. შ შ რბო.ო.  
 რბაიონი. ეს ურჩეუბნია. ქ ვუკუერუ ვნთ სრბ.სო  
 ზ სისხრთო.ო. რსთიფნ: გ: სუბქო უქლო, ქილ. ც  
 ან: 1



ვახტანგ VI ანდერძი  
 (ავტოგრაფი და მისი კალამი).

არ აქვს. მთავარი ის არის, რომ თია თიაქარს კი არ ნიშნავს, არამედ გამოხე-  
რილობას.

ზემოაღნიშნულ ძეგლში გვხვდება სხვა ცნობაც, რომელიც ჩვენ მოსაზ-  
რებას კიდევ უფრო სარწმუნოს ხდის.

„თია იმას ქუიან, რომ ტყავსა და ხორცსა შუა იყოს მრგვალი და გორვი-  
დეს“<sup>1</sup>. როგორც ცნობილია, თიაქარის დროს უპირველესი შესამჩნევი სწორედ  
გამობერილობაა. ეტყობა, თიაქარს ამ თვალსაჩინო ნიშნის—გამობერილობის  
მიხედვით შეერქვა სახელი, რომლის ერთი ნაწილი თია, როგორც უკვე აღვნი-  
შნეთ, გამობერილობას ნიშნავდა და მეორე ნაწილი ქარიც ამასვე გულისხმობდა.

გამობერილობის განვითარება რომ ქარის შესახებ არსებულ წარმოდგენა-  
ში იყო მოქცეული, ამას სხვა მონაცემებიც ადასტურებს. მაგალითად, ზოგიერთ  
დაავადებათა დროს ავადმყოფს ეკრძალებოდა „ქარიანი საკმლის“ მიღება. მაგა-  
ლითად, თიაქარის დროს ავადმყოფს ურჩევდნენ „რაც ქარიანი საკმელი იყოს,  
ყველასაგან იფარეზოს“<sup>2</sup>. ან კიდევ — „რაცა ქარიანი ხილი იყოს. ყველასგან  
იფარეზოს“<sup>3</sup> ქარიან საკმელად ითვლებოდა ისეთი საკვები, რომელიც მუცლის  
შებერილობას გამოიწვევდა.

ქარის შესახებ არსებული შეხედულება, ცხადია, ამით არ ამოიწურება.

ეჭ. ლ. კოტეტიშვილს „იალიგარ დაუღში“ მოჰყავს ერთ-ერთ სამედიცინო  
ხელნაწერზე დართული ტექსტის ფრაგმენტი,<sup>4</sup> სადაც მეტად საყურადღებო  
მსჯელობაა წარმოდგენილი ქარის გაგების შესახებ. ამ ტექსტის მიხედვით ირ-  
კვევა, რომ თითქოს ქვეყნად ორი ერთმანეთის საწინააღმდეგო სხვადასხვა თუი-  
სების ქარი არსებობდეს. ერთი მხურვალეა და მეორე გრილი. ეს ორი ქარი ერთ-  
მანეთთან წონასწორობაშია, რომ სიმხურვალე ან სიგრილე არ გაბატონდეს. თუ  
წონასწორობა დაირღვა, ორგანიზმი სნეულდება. „ვინაიდან ორი ქარი ალაესებს  
ყოველსა ცალიერსა ჰაერთათანა მყოფლობითა, ეგრევე ყოველი ნაყოფი მი-  
წისა, განა ხისა, ანუ ხორცი ყოველისა სულიერისა, ამა ჰაერთა და ქართანა დი-  
ბადებთანა და მათთანა აღიზარდებიან.

ორწილად გაყოფილ არს ბუნება ყოველისა, ქვეყანას ზედა ამოჩინებულისა,  
მხურვალე და ცხელისა ქარისა მოყვასი და განმაძლიერებელი, და გრილი და  
ცივი ქარისა მოყვასი და განმაძლიერებელი.

ყოველ გონიერ ხელმწიფის ნება ესე არს, რათა არა აღშფოთდეს ქვეყანა  
მისი, და არცა განიყვნენ ლაშქარნი ორად ვნებად ურთიერთ არს. და ეგრეთვე  
გულსა ასოთა ხელმწიფეთა ნებავეს ამა ორთა ქართა სწორებით ყოფა, ამიტომ  
თუ ერთი უმეტეს განძლიერდეს, შური იძიოს მეორესა ზედა, მხურვალმან, განა  
თუ გრილმან.

ტკივილი ასოთა და დაბადებათა სენთა აქედან არის, თუ ამ ორ ქართაგან  
ერთ-ერთი იმატებს.

თუ ცხელი განძლიერდა, ჩაიჭრება ცივი ქარის ადგილზე, და აგრეთვე თუ  
ცივი განძლიერდა, ჩაიჭრება ცხელი ქარის ადგილზე“<sup>5</sup>.

ამავე ტექსტში გამოთქმულია ერთი მეტად საყურადღებო აზრი, რომელ-

<sup>1</sup> „სამკურნალო წიგნი“, გვ. 321.

<sup>2</sup> „უსწორო კარაბადინი“, გვ. 349.

<sup>3</sup> იქვე, გვ. 358.

<sup>4</sup> ხელნაწერი ინახება აკად. ს. ჭანაშვიას სახელობის საქართველოს სსრ მუზეუმის ხელნა-  
წერთა განყოფილებაში, ოს. ფონდი H, № 343.

<sup>5</sup> „იალიგარ დაუღი“, გვ. 10—11.

შიც სიცოცხლის გაგების არსი არის ჩაქსოვილი: „... ამა ორთა ქართა ბრძოლი-საგან მოიშალოს ყოველი ასო კაცისა სამსახურებასა გულისა, და ბოლოს ეძს გულის ხელმწიფებაცა გათავდეს“<sup>1</sup>.

როგორც ტექსტიდან ირკვევა, ადამიანის ყოველი „ასოს“ ანუ ნაწილის თუ ორგანოს მოქმედება ამ ორი ქარის ბრძოლის შედეგად თანდათანობით ირღვევა. მაშასადამე, ორგანიზმში განუწყვეტლივ ადგილი აქვს ორი ძალის ერთმანეთის საპირისპირო მოქმედებას, რასაც საბოლოოდ ორგანიზმის გაცემა მოსდევს. ეხება რა ორი ქარის არსებობის შესახებ ზემოთმოყვანილ წარმოდგენას, აკად. ივ. ბერიტაშვილი აღნიშნავს, რომ „ასეთი წარმოდგენა ადამიანის ჭანმრთელობაზე და ავადმყოფობის წარმოშობაზე უახლოვდება ზოგიერთი დაავადების დღევანდელ გაგებას, მაგალითად, სხეულის დაავადება ქსოვილებში ასიმბალანსური და დისბიოციური პროცესთა შორის წონასწორობის დარღვევის გამო, ანდა თავის ტვინში აგზნებისა და შეკავების პროცესთა შორის წონასწორობის დარღვევის გამო“<sup>2</sup>.

წერილობითი წყაროებიდან ირკვევა, რომ V საუკუნიდან მოყოლებული საქართველოში უკვე გავრცელებული იყო კარგად ჩამოყალიბებული ზოგად-ბიოლოგიურ-საბუნებისმეტყველო შეხედულებანი, რომელთა მიხედვით სამყაროს და სიცოცხლის საწყისად მიჩნეული იყო უკვე არა ცალკეული ელემენტები, არამედ ოთხივე ნივთი: წყალი, ჰაერი, მიწა და ცეცხლი: „ასოი მსოფლებრივი არს ნაწილი ყოვლად უმცირესი სხეულთა თანაშემწისაი. არიან უკუე ასონი ოთხ: ქუეყანაი, წყალი, აირი, ცეცხლი...“<sup>3</sup>.

იოანე პეტრიწი თავის „განმარტებაში“ ოთხი ელემენტის შესახებ აღნიშნავს, რომ „არა რომელი ამთ ოთხთა ჰპოვო უზადო და უზიარებელ ერთი ერთისაგან. რამეთუ ქვეყანასაცა შორის იხილვების ცეცხლი, ვითა ქუაია და არკინასა, და ცეცხლსაცა შორის ნაწილი ქვეყანისაი, და ესთავე აირსა და წყალსაცა...“<sup>4</sup> იქვე ამ ოთხი ელემენტის ცვალებადობას ეხება და შენიშნავს: „და კუალად ოთხნიცა ესე ასონი ნაწილებით იქმნებიან და იხრწნებიან და არა ყოვლობით; რამეთუ ნაწილი იხრწნა ცეცხლისაი და გაქუეყნდა. დაივსო რაი მის შორის სიმბურვალე; და ნაწილი იხრწნა წყლისაი, გაჰაერდა რაი დაავდო თვისი სიგრილე; და აგრეთვე ნაწილი იხრწნა აირისაი და არა ყოვლობაი, დაავდო რაი თვისი სიმბურვალე“<sup>5</sup>.

ეს ოთხი ნივთი ითვლებოდა ყოველი ცოცხალისა და არაცოცხალის არსებობის საფუძვლად. მათ უკავშირებდნენ მცენარეებისა და ცხოველების ზრდა-განვითარებას: „და ყოველი ფერი დაბადებული რაცა არის კაცი და პირუტყვი და რაცა მიწით ამოვა ხე და ანუ ბალახი და თუ ნერვი ყოველსა ესე ოთხი ბუნებანი ზრდიან რომელ ქარი, სიცხე, მიწა და წყალი“<sup>6</sup>.

<sup>1</sup> „ილიჯარ დაუდი“, გვ. 11.

<sup>2</sup> ივ. ბერიტაშვილი, კუნთოვანისა და ნერვული. სისტემის ზოგადი ფიზიოლოგია, თბილისი, 1955, გვ. 360.

<sup>3</sup> ნემესოს ემესელი, „ბუნებისათვის კაცისა“, გვ. 15.

<sup>4</sup> იოანე პეტრიწი, შრომები, II, პროფ. შ. ნუცუბიძის და პროფ. ს. ყუბხიშვილის რედაქციითა და გამოკვლევით, თბილისი, 1937, გვ. 12.

<sup>5</sup> იქვე, გვ. 119.

<sup>6</sup> „უსწორო კარაბადინი“, გვ. 46.



ადამიანის სხეულიც ამ ოთხი ელემენტისაგან შემდგარად ითვლებოდა. ადამიანი შედგება ოთხი ელემენტისაგან, ვკითხულობთ „იადიგარ დაუდში“—წყლისაგან, ცეცხლისაგან, ქარისაგან და მიწისაგან<sup>1</sup>. თითოეული ამ ნივთთაგანი გარკვეული თვისებების მატარებლად იყო მიჩნეული: „ქარი მხურვალა და სიცხე ხმელი და მიწა გრილი და წყალი ნელლი მათგან იზრდებიან ოთხნივე კუთხენი ქვეყნისანი“<sup>2</sup>.

აღნიშნული ზოგად-ბიოლოგიურ-საბუნებისმეტყველო შეხედულებები ელო საფუძვლად ორგანიზმის, სიცოცხლის გაგებას.

ეკიმებსა და ფილოსოფოსებს შორის ამ მხრივ სადავო არა ყოფილა რა. ანუ სხენაირად რომ ვთქვათ, ზოგად-ბიოლოგიური შეხედულებანი სიცოცხლისა და ორგანიზმის გაგებაში მთლიანად ეთანხმებოდა და ემყარებოდა აღნიშნულ მსოფლმხედველობას. „წიგნი სააქიმოში“ ნათქვამია, რომ „...აქიმნი და ფილოსოფოსნი ერთნია, და მათ შუა საცილობელი არა არს, რომელი იტყვიან ვითა კაცი ამა ოთხთა ბუნებითა არსნი არიან წყლისა, ცეცხლისა, ჰაერისა და მიწისაგან“<sup>3</sup>.

როგორც ქვემოთ დავინახავთ, ამ შეხედულებებს ემყარებოდა არა მარტო სიცოცხლისა და ორგანიზმის, არამედ ჭანმრთელობისა და დაავადების გაგებაც. XVIII—XIX საუკუნემდე.

ცხადია, რომ ძველად შემუშავებული, როგორც ზოგად-ბიოლოგიური შეხედულებანი, ისე მათზე დაყრდნობილი გარკვეული სამედიცინო წარმოდგენანი ისტორიულად ვითარდებოდა და იცვლებოდა. ის დადებითი, რაც ქართულ მედიცინას ძველთაგანვე ჰქონდა მოპოვებული, რასაკვირველია, შემოქმედებას. ახდენდა სხვა ქვეყნების მედიცინაზე, ხოლო ქართული მედიცინა, თავის მხრივ, სხვა ხალხთა მონაპოვარსა და დადებით გამოცდილებას იყენებდა.

XVIII საუკუნისათვის არსებითად ახალ შეხედულებებს ვხვდებით ქართულ წყაროებში სიცოცხლეზე, ადამიანის წარმოშობაზე და საერთოდ სამყაროს აგებულებაზე. ძველი და ახალი შეხედულებების დაპირისპირება, რომელსაც ადგილი ჰქონდა საქართველოს სინამდვილეში, კარგად არის ასახული იოანე ბაგრატიონის „კალმასობაში“<sup>4</sup>.

იოანეს ძველი შეხედულებების მატარებლად გამოყვანილი ჰყავს სასულიერო პირი მირზა. ახალი, თავის დროისათვის მოწინავე საბუნებისმეტყველო იდეების გამომხატველად კი იოანე, რომლის სახით თვით „კალმასობის“ ავტორი ლაპარაკობს. მირზასა და იოანეს შორის იმართება დიალოგი. მირზა ეკითხება იოანეს: „ესეც იცით, რომელნიც კაცნი სხვადსხვა პირუტყვად შეიცვალნენ თავისის ცუდის ყოფაქცევით, რომელნიც ჭერ არ იყენენ ქვეყანაზედ გაჩენილნი.“ იოანე უპასუხებს, რომ „ჩვენ ეგ არ გვისწავლიათ“. მაშინ მირზა დაიწყებს მოყოლას, თუ როგორ „შეიცვალენ“ ზოგიერთი ადამიანები ცხოველებად. იოანეს სასაცილოდ არ ჰყოფნის მირზას ნათქვამი, მაგრამ მაინც აცლის სათქმელის დამთავრებას და შემდეგ ეკითხება: „ბატონო მირზავ, რადგან კაცნი პირუტყვებად შეიცვალნენ, მიბრძანეთ, პირუტყვნიც შეიცვალნენ კაცად. თუ არა“.

1 „იადიგარ დაუდში“, გვ. 229—230.

2 „უსწორო კარბადინი“, გვ. 46.

3 „წიგნი სააქიმოში“, გვ. 15.

4 იოანე ბატონიშვილი, „კალმასობა“, ტ. II, კ. კეკელიძისა და ალ. ბარამიძის რედაქციით. თბილისი, 1948, გვ. 10—15.

მირზა უპასუხებს: „ეს არ მომხდარა, რომ პირუტყვი კაცად შეცვლილიყო. და ეს კი ქმნილა, დევთა რომ ეძახიან ხალხნი, ესენი მთის დიდროანის ბრიყვთა ხალხთაგან წარმოებდენ ესრეთ“. შემდეგ მირზა აღნიშნავს, რომ „ზოგთ რქა ებათ, ზოგთ ძუა, ზოგთ კლანჭები.“

როგორც ჩანს, ლაპარაკია რუდიმენტული ორგანოების შესახებ, მაგრამ მირზას არ ესმის ამ მოვლენის არსი. იოანე არ ეშვება მირზას და ახალ ახალ შეკითხვებს აძლევს: „იოანე: ერთი რომელიმე პირუტყვი შეცვლილა სხვა ჰაერ-ტყვად, უკეთუ არა.“

მირზა: არ შეცვლილა კი ერთი პირუტყვი მეორე პირუტყვად...

იოანე: ნერგთა და მღვლოთა შორის არა რაიმე შეიცვალნენ სხვაგვარ რაიმედ?“

ამ კითხვაზე მირზა სწორ პასუხს გასცემს: „ეგ გვარი ხელოვნებით შეაძლებელია სხვაგვარ შეცვალებად, ვითარცა ნამყენი და სხვანი,“ მაგრამ შემდეგ ისე გადაუხვევს.

იოანე მაინც არ ეშვება და კვლავ ეკითხება: „თევზთა და ზღვის ცხოველთა შორისაც მომხდარა რომ სხვაგვარად შეცვლილიყვნენ. მირზა: ეგ არ მახსოვს სწორად...“

იოანე, როგორც ახალ მეცნიერულ მონაცემებს გაცნობილი პირი, დასკვნის მირზას და დიალოგის ბოლოს, მადლობის ნაცვლად, ასე ეტყვის: „ზღაპარში გამომადგება სათქმელად“.

იოანესათვის ცნობილია, რომ რაც კი ბუნებაში არსებობს, ყველაფერი განვითარების შედეგია. ბუნებაში იოანე სამ სამეფოს არჩევს: „ყოველნი მყოფნი ცხოველნი და უცხოველნი ბურთსა ზედა ქვეყნისა ჩვენისასა არიან სამ სახედ განყოფილნი, სამ სამეფოდ წოდებულნი: პირველი — სამეფოდ ცხოველთა, მეორე — სამეფოდ მცენარეთა და მესამე — სამეფოდ მადანთა და სხვათა შიწათა შინა მყოფთა ნივთებთა ზედა. ხოლო თვითეულნი უკვე ამათ სამეფოთაგანი კვალად განიყოფებიან მრავალთა დიდთა და მცირეთა ნაწილთა ზედა, წოდებულთა ხარისხებად. და ხარისხიანი ესე განიყოფებიან გვარებთა ზედა; ხოლო გვარნი უკვე განიყოფებიან სახეთა ზედა“<sup>1</sup>.

ცხოველთა სამეფოში განიხილებოდა: „სამეფოსა ცხოველთასა თვის ეყვიან შემდგომნი ესე: კაცი, ოთხფეხნი ცხოველნი, ზღვის ცხოველნი, მფრინველნი, ამფაბინნი, ანუ ხმელზედაც და წყალშიაც მცხოვრებნი ცხოველნი, თევზნი, ქვეწარმავალნი, ქვემძრომნი, ქვემტურავნი, ყოველის გვარის მწერნი და ჰიაკუანი. ესენი შეადგენენ საკუთართა ხარისხთა სამეფოსა შინა ცხოველთას“<sup>2</sup>.

მცენარეთა სამეფოში განიხილებოდა: „მცენარენი იწოდებიან ხედ, ბუჩქად, ბუჩქნარად, მღვლოდ ანუ ბალახად, შამბად, ჩაღად, ლერწმად, ყვავილად, სოკოდ, ხავსად, ჩებოდ, რეზინად, ანუ კალამდრამთა საწმენდ ხილად და სხვანი ესე ვითარნი თვის ეყვიან სამეფოსა მცენართასა“<sup>3</sup>. „ხოლო მესამედ სამეფოდ ვსდებთ მიწათა, ქვათა, თვით წარმოებულთა მარილთა, მინერალთა, ანუ ძვირფასთა თვალთა, მეტალთა ანუ მადანთაგან გამოდნობილთა ნივთებთა, ნავთთა,

1 იოანე ბატონიშვილი, კალმისობა, ტ. II, დასახელებული გამოცემა, გვ. 11.

2 იქვე.

3 იქვე.

ეუპრთა, ფისთა და სხვათა ესე გვართა ნიეთებთა, მიწიდგან და მადანთაგან გამოდებულთა; და სხვათა ესე გვართა, რომელნიც არიან ყოველნი ზემო პარსა ზედა ქვეყნისა სიმრგვალისა ჩვენისა, არა მექონნი ცხოველობისა სულისა...“<sup>1</sup>

ახალი საბუნებისმეტყველო ცოდნის გავრცელება, როგორც აღვნიშნეთ, ძველ შეხედულებებთან ბრძოლის პირობებში ხდებოდა. ეს ბრძოლა, კიდევ დიდხანს, თითქმის XIX საუკუნის შუა წლებამდე გაგრძელდა. შემდეგ კი, ქართული საბუნებისმეტყველო და სამედიცინო აზრის განვითარება იმდროისათვის უახლეს მეცნიერული მონაპოვარის საფუძველზე წარიმართა.

—————

\

<sup>1</sup> იოანე ბატონიშვილი, კალმასობა, ტ. II, გვ. 11.

**წარმოდგენები ადამიანის სხეულის აგებულებისა და  
ორგანიზმში მიმდინარე სასიცოცხლო პროცესების  
შესახებ**

ადამიანის სხეულის აგებულებისა და ორგანოების მოქმედების შესახებ თავისებური, ეპოქისათვის დამახასიათებელი წარმოდგენები საქართველოში ძველთაგანვე ყოფილა გავრცელებული. როგორც წყაროების შესწავლით ირაკვეცა, უკვე V—VI საუკუნეებიდან შეინიშნება ამ წარმოდგენების სისტემაში მოყვანა და ახალი, შედარებით უფრო მართებული, შეხედულებების შექმნა.

აღნიშნული შეხედულებების შემუშავების საქმეში მნიშვნელოვანი როლი უნდა ეთამაშა კულტურულ-საგანმანათლებლო კერებისა და სამკურნალო დეწესებულებების არსებობას.

სამეცნიერო ლიტერატურაში გამოთქმული იყო მოსაზრება, რომ IV ს. კოლხეთის აკადემიაში სხვა დარგებთან ერთად შესაძლებელია მედიცინაც ისწავლებოდა. ყოველ შემთხვევაში უმაღლესი განათლების კერის არსებობას და V საუკუნეში სამკურნალო დაწესებულებების გახსნას არ შეიძლება მნიშვნელობა არ ჰქონოდა მედიცინისა და სამედიცინო დარგების განვითარებისათვის. შემთხვევითი არ არის ის გარემოება, რომ უკვე V—VI საუკუნეებიდან არამარტო ანატომიურ-ფიზიოლოგიური ხასიათის ტერმინები გვხვდება, არამედ გარკვეულად ჩამოყალიბებული წარმოდგენებიც ცალკეული ორგანოების ან მათი სისტემების შესახებ.

V საუკუნის ცნობილი თხზულება იაკობ ცურტაველის „შუშანიკის წამება“, რომლის მალალმხატვრული ენა და ოსტატურად გაშლილი კომპოზიცია მანაძღე არსებულ დიდ სამწერლობო ტრადიციებზე მეტყველებს, მთელ რიგ ჩვენთვის საინტერესო ტერმინებს შეიცავს, რომლებიც ადამიანის სხეულის ნაწილებს და ორგანოებს შეეხება, მაგალითად: „გული“, „თმა“, „თუალი“, „ყბა“, „ზურგი“, „ქელი“, „ძქძუ“, „ძქალი“, „პირი“, „ხელი“<sup>1</sup>. საგულისხმოა, რომ ყველა ეს სიტყვები იმავე მნიშვნელობით არის ნახმარი, როგორც დღეს იხმარება.

ეს ცნობები მით უფრო მნიშვნელოვანია, რომ იაკობ ცურტაველისათვის, როგორც ირაკვეცა, უცხო არ უნდა ყოფილიყო სამკურნალო საქმიანობა.

<sup>1</sup> იაკობ ცურტაველი, წამება წმიდისა შუშანიკისი დედოფლისა. გამოცემა ილია აბულაძისა, ტფილისი, 1938.

რა თქმა უნდა, აღნიშნული სიტყვები აქ სპეციალური მნიშვნელობით არ არის ნახმარი, მაგრამ იგი მაჩვენებელია იმისა, რომ ქართულ ენას ამ დროისათვის უკვე გააჩნდა ადამიანის სხეულის ნაწილებისა და ორგანოების აღმნიშვნელი ტერმინები, სიტყვის არსებობა კი ამ სიტყვით აღნიშნულ საგნის ცოდნასაც გულისხმობდა. აგრეთვე მნიშვნელოვანია ის ფაქტიც, რომ V საუკუნიდან მომდინარე, ამ სიტყვათა გარკვეული ნაწილი თავისივე მნიშვნელობით აქამდე დარჩა ლექსიკაში.

მსგავსი სიტყვები და ცნებები უფრო უხვად არის წარმოდგენილი VI საუკუნის ძეგლში—უცნობი ავტორის „ვესტათი მცხეთელის მარტილობაში“. ამ თხზულებაში, გარდა უკვე მოხსენებული ცნებებისა, გვხვდება: „გონება“, „ნაღლევი“, „ნერწყვი“, „ყურიმალი“, „შუბლი“, „საშო“ და სხვ.<sup>1</sup>

ამავე ძეგლში გვხვდება ზოგიერთი ორგანოების ფუნქციის მართებული დახასიათება. მაგალითად, მხედველობის ორგანოდ მიჩნეული იყო თვალი, ხოლო სმენისად—ყური.

„თუალმან იხილა და ყურსა არა ესმა...“<sup>2</sup> ეს ცნობა საყურადღებოა იმ მხრივაც, რომ წარმართული ხანის საქართველოში თვალს, როგორც ირკვევა, „მზერა“ ან „მზირა“ ეწოდებოდა და მის ნაცვლად აქ უკვე თვალი იხმარება.

V—VI საუკუნეებში და, როგორც ჩანს, შემდეგშიც, კისრის მნიშვნელობით „ქედს“ იტყოდნენ: „... სცეს მახვილითა პატიოსანსა ქედსა მისსა და წარჰკუთუთეს თავი მისი“<sup>3</sup>.

VI—VII საუკუნეებიდან მოყოლებული ორგანიზმის ცალკეული სისტემები შედარებით უფრო სრულად არის აღწერილი. ორგანოთა მოქმედების შორის დახსულია ურთიერთობა, შემჩნეულია, თუ რომელი ორგანო რა ფუნქციას ასრულებს, შემდეგ როგორ გრძელდება დაწყებული პროცესი ერთი ორგანოდან მეორეში და სხვ. ამ ხანაში მთავარ ორგანოებად მიჩნეული იყო ტვინი და გული.

„ცნობა და გონება“, ანუ ტვინი „ყოვლისა გუამისა“ ანუ მთელი სხეულის „გამგებლად“ ითვლებოდა: „ვეერცა ყოველნივე ასონი შემძლებელ არიედ წინააღდგომად ცნობასა და გონებასა მათსა, რომელ არს განმგებელყოვლისა გუამისა,“<sup>4</sup>

ტვინის ფუნქციაზე, ზოგიერთი მაშინდელი წარმოდგენების დახასიათებისათვის, მნიშვნელოვანია აგრეთვე ცნობა იმის შესახებ, რომ გრძნობათა ორგანოების მიერ მიღებული გაღიზიანებანი ტვინს გადაეცემა. ტვინი განხილულია, როგორც „ყოვლის საცნობელი“.

<sup>1</sup> ანონიმი, ვესტათი მცხეთელის მარტილობა. წიგნში: ძველი ქართული ლიტერატურის ქრისტომათია, ტ. I, შედგენილი სოლ. ყუბანეიშვილის მიერ, თბილისის უნივერსიტეტის გამომცემლობა, 1946.

<sup>2</sup> იქვე, გვ. 54.

<sup>3</sup> იქვე.

<sup>4</sup> მარტივრი ქართველი, სინანულისათვის და სიმდაბლისა. „ლიტერატურული ძიებანი“, III, 1947, გვ. 299. ხაზი ჩვენია.

„ისმენენ ყურნი გარეშეთა სიტყუათა და მისცემენ ცნობასა გონებასა. და საყნოსელნი იყნოსენ რომლისაისცე და აცნობებენ ტვინსა და ყოვლისა საყნობელსა“

მეტად საყურადღებოა ამავე ხანაში არსებული წარმოდგენები საკმლის მონელებისა და ამ პროცესში მონაწილე ორგანოების ფუნქციის შესახებ. ირკვევა, რომ „საზრდელი“ ანუ საკვები ჯერ პირის ღრუში უნდა მოხვდეს. კბილები მას „გასაცოხნიან“ ანუ დალეკვენ, სასა შეიგრძნობს საკვების გემოს—„სასა გემოსა იხილავს“, ხორხი დალეკვლ საკვებს პირიდან სტომაქსისაკენ გაატარებს და შინაგან ორგანოებში დაიწყება მისი გადაამუშავება. სტომაქი ანუ კუჭი მიღებულ საკვებს „მოიდნობს“—მოინელებს: ორგანიზმისათვის ვარგის ნაწილს ღვიძლს მიაწვდის, ხოლო უვარგისი, ნარჩენი ნაწილი, გადადის ნაწლავებში და მათი საშუალებით ხდება გარეთ გამოყოფა.

ღვიძლი მიღებულ საკვებს გადაამუშავებს, „სიბოხესა“ და „ძალსა საზრდელისასა“ გადასცემს სისხლს. სისხლი მიიტანს მას გულში და გული „განუყოფს სისხლსა მას ცხოველობისასა“ ყოველ ორგანოს. ეს პროცესი მთლიანად შემდეგნაირად არის აღწერილი: „...მისცემენ საზრდელსა პირსა, და კბილნი განსაცოხნიან, და სასაი გემოსა იხილავს, და ხორხი შთააბნევს სტომაქად... სტომაქი მოიდნობს საკმელსა და სიბოხესა მისსა მისცემს ნესტუთა მათ ღვიძლისათა და ნაწლავნი შეიწყნარებენ რუეთა შანა მათთა ნივთთა მათ უშუერთა და გარყვნილთა და მიერ გასთხვევენ. და არს იგი საძაგელ და საწყინელ; ხოლო არავე დაეყენებინ ამას უშუერისა და საწუნელისა მსახურებისა—გან თავხედობით. და სიბოხესა მას და ძალსა საზრდელისასა ღვიძლი განუყოფს სიბხურვალეთა სისხლისათა და მიუძღუნებს გულად, მეუფისა მას ასოთაისად. და გული განუყოფს სისხლსა მას ცხოველობისა ყოველთა ნესტუთა გუამისათა...“<sup>2</sup>.

ამ წარმოდგენების სიმარტივისა და სქემატურობის მიუხედავად, არ შეიძლება არ აღინიშნოს ის მნიშვნელოვანი ფაქტი, რომ ადამიანის არსებობა მთლიანად ორგანიზმში მიმდინარე სასიცოცხლო პროცესებშია დანახული და არა რაიმე სხვა გარეშე ძალაში.

მსგავსი წარმოდგენები ადამიანის სხეულის აგებულებისა და ორგანიზმის სასიცოცხლო პროცესების შესახებ შემდეგი საუკუნეების წყაროებშიც გვხვდება.

VIII საუკუნეში ცნობილი ყოფილა, თუ რა გადაწყვეტი და მთავარი წინაშენელობა აქვს აქტიურ ყურადღებას მოსმენილის შესაცნობად. რომ მოსმენილი შეიძლება არ გადაიქცეს ცნობიერად, თუ გონება მომზადებული არ არის მოსმენილის მისაღებად: „მომიპყრენით საჩინონი ეგე სასმენელი თქუენნი და უფროისლა საცნობელნი ეგე ყურნი გულისა და გონებისა თქუენისანი განამარტენით სმენად და მასპინძელ ექმენით სიტყუათა ამათ ჩემთა...“<sup>3</sup>

<sup>1</sup> დასახელებულია საყლაპავი მილის მნიშვნელობით.

<sup>2</sup> იქვე, გვ. 299—300.

<sup>3</sup> იოანე საბანის-ძე, „აბო ტფილელის მარტილობა“. წგნაში: ძველი ქართული ლიტერატურის კრესტიმათია, I, შედგენილი სოლ. ყუბანიეშვილის მიერ, თბილისი, 1946, გვ. 56.

გარდა ზემოაღნიშნული მნიშვნელობისა, მოყვანული ადგილი ინტერესს იწვევს ანატომიურ-ფიზიოლოგიური ტერმინებითაც. მაგალითად, „სასმენელნი“. მე-8 საუკუნემდე და მის შემდეგაც გვხვდება სმენის ორგანოს მნიშვნელობით! „ყურნი გულისა“ ყურადღების მნიშვნელობით არის ნახმარი. ქართულ ენაში ახლაც იხმარება „გულისყურით“ მოსმენა. ეს იმდროინდელი წარმოდგენის ნაშთი უნდა იყოს, როცა ფიქრობდნენ, რომ გული შეგრძნებაში მონაწილეობს. გავიხსენოთ გამოთქმა „უგულო კაცი“, უგრძობელის მნიშვნელობით: რომ იხმარება და სხვ.<sup>2</sup>

გარკვეულ ინტერესს წარმოადგენს აგრეთვე ამავე საუკუნის ძეგლში თვალის ისეთი ნაწილის დასახელება, როგორც არის გუგა. „...ჰხედვიდეს გუგაითა თუალისათა, ...“<sup>3</sup>.

VI—VII საუკუნეებში, როგორც უკვე აღვნიშნეთ, სასა მიჩნეული იყო გემოს შეგრძნების ადგილად. ასეთივე წარმოდგენა არსებობდა მე-8 საუკუნეშიც.

მთელი რიგი წყაროების შესწავლით ირკვევა, რომ ანატომიურ-ფიზიოლოგიური ტერმინები საუკუნიდან საუკუნემდე მრავლდებოდა, ივსებოდა და ერთარდებოდა. ეს ფაქტი იმის მაჩვენებელია, რომ მათ იყენებდნენ და ეს აძლევდა მათ გამძლეობას.

X საუკუნისათვის წარმოდგენები ადამიანის სხეულის აგებულებისა და ორგანიზმში მიმდინარე სასიცოცხლო პროცესების შესახებ არსებითად შევსილა და გაფართოებულა. ამ ეპოქის საბუნებისმეტყველო-სამედიცინო და სხვა წერილობით ძეგლებში წარმოდგენილი ანატომიურ-ფიზიოლოგიურ ცნობების სიუხვე საშუალებას იძლევა ორგანოთა თითოეული სისტემა ცალ-ცალკე იქნეს განხილული.

### ძვალ-კუნთოვანი სისტემა

X საუკუნით დათარიღებულ წყაროების მიხედვით ირკვევა, რომ ძვალოვან ჩონჩხს განიხილავდნენ როგორც სხეულის საყრდენს და მას ვერტიკალური მდგომარეობის შენარჩუნების ფუნქციას მიაწერდნენ.

ფიქრობდნენ, რომ ძვლების ერთმანეთთან შენაწევრება-შესახსრება „ლარების“ ანუ კუნთების საშუალებით ხორციელდება. მთლიანად კი ძვალ-კუნთოვანი სისტემა, მოძრაობის აპარატად ითვლებოდა: „...ძოლალნი ესე მაგარნი და ნმელნი და შეიძუნეს ნოტიითა ხორცთათა და იქმნნეს შედგმოილ და შენაწევრებოული ერთი ერთსა და შეძორწოილ ლარითა. და ამის გამო შეიერთა და

<sup>1</sup> სტეფანე მტბეარა, გობრონის წამება, დასახელებული გამოცემა, გვ. 81.

<sup>2</sup> ამ საკითხთან დაკავშირებით 1938 წელს, „ქანურ-მეგრულ-ქართულ ლექსიკონში“ აკლ. არნოლდ ჩიქობავა წერდა: „ქართულში გულ-ფუძე მთელ რიგ რთულ ფუძეებსა და გამოთქმებს აწარმოებს“. „ქართულის მიხედვითაც ცხადია, რომ გული წარმოდგენილია აზროვნებითი პროცესების ცენტრად, გრძობების წყაროდ, ტემპერამენტ-სასიათის განმსაზღვრელად და ორგანული შეგრძნებების ამთესებლად; ერთი სიტყვით, მას ეკისრება ტვინის, გულის, კუჭისა და ნაწილობრივ, პერიფერიული ნერვული სისტემის მაგივრობა გასწიოს—სიცოცხლის მატარებელი გულია“.

ჩანს, ძველი ადამიანის ყურადღება აღდგ მიიპყრო ამ ორგანომ, რომლის საქმიანობა ისე მნიშვნელოვანი იყო და თვალსაჩინო“. იხ. აგრეთვე ა. ფრანგიშვილის ნაშრომი: „გულ“ სიტყვის და მისგან ნაწარმოებ სიტყვათა სემანტიკასთან დაკავშირებით ფსიქოლოგიის ზოგიერთი საკითხის შესახებ“ ფსიქოლოგია, III, თბილისი, 1945, გვ. 449—493.

<sup>3</sup> იოანე საბანის-ძე, „აბო ტფილელის მარტილობა“. იგივე წიგნი, გვ. 68.

განსროვლდა და დადგა განსწორებოული ძლიერნი და იქმნენს ძოუალნი იგი ხმელნი და მაგარნი მტვირთელ ხორცთა მათ მძიმეთა“<sup>1</sup>.

ამავე დროს კუნთოვანი სისტემის ფუნქციაში შედიოდა სხეულის აველა ნაწილების მოძრაობა; გარკვეული მოქმედების წარმოება და მუშაობის შესრულება. „...შეძერწოული ლართაგან მრავალთა ამის გამო იქმნენს ღონენი ხელთანი და მრავალ სახენი მსახურებანი მისნი შოუენიერნი.

ყოველთა ღონეთა შინა და მის გამო იქმნა ძრვავი ხელისაი და მიმოდრეკაი თავისაი და საქმე დაწოუთაი და დაწოუხვავი და ახილვაი თოუალთაი და სხოუანიცა ძრვანი იოვთანი, ლართაგან რომელნი შეიოკვებიან და განიმარტებიან“<sup>2</sup>, ე. ი. სხეულის სხვადსხვა ნაწილები შეძერწილნი აიარნ ლართაგან ანუ კუნთებისაგან. კუნთები აძლევენ ხელებს ძალღონეს და მათი მონაწილეობით ხორციელდება ხელების მრავალფეროვანი მოქმედება. აგრეთვე კუნთებზეა დამოკიდებული თავის მოძრაობა—„მიმოდრეკა“, „დაწვების“ (დაწვი ლოყას ნიშნავს, მაგრამ აქ ყბის მნიშვნელობით უნდა იყოს ნახმარი) მოძრაობა, თვლების დახუჭვა და გახელა, ანუ ქუთუთოების მოძრაობა და სხვ. ცნობილი ყოფილა, რომ კუნთების მავრ შესრულებული მოძრაობა ანუ ყოველგვარი მოქმედება მათი შეკუმშვით და გაშლით ხორციელდება („შეიოკვებიან და განიმარტებიან“). თვით ძვალკუნთოვანი სისტემის მოქმედებას ანუ „ძრვას“ კი თავის ტვინის ძარღიებსა და აპკს უკავშირებდნენ. ამ ურთიერთობის გარეშე სხეულში მოძრაობა შეუძლებლად მიაჩნდათ. „ხოლო ძირი ლართაი მოძრაობისაი აპკაი არს თავისაი“. წიგნში „ბუნებისათვის კაცისა“ ვკითხულობთ, რომ „...მიდრეკისა დასაბამ ვინაიმე ტუნებრივი ძარღუი, რომელი გარდაპვლის საშუალ ოდენ თავსა და უკანით კერძოი ტუინი, რომელი ამის ძარღუისავე არს ნაწილი;“<sup>3</sup>.

XI საუკუნეში ადამიანის ჩონჩხში 280 ძვალს ითვლიდნენ. მათ შორის არჩევდნენ გულმკერდის, სახის, ზემო კიდურების, ხერხემლის, ქვემო კიდურების ძვლებს და სხვ.

„... კაცისა ტანშიგა ორას ოთხმოცი ძვალი არის. ამისგან ორმოცდახუთი ძვალი თავისა, ხელისა, და პირის სახეშიგა არის. სამი თავისა კეფაშიგა, ორი პირშიგა. ოცდა თორმეტი კბილი. ოცდათურამეტი გულის ბირთა და მკერდსა. ექუსი ორთავე მხართა შუა, ორი ბეჭი, ორი სათაგვე, ოროლი მკლავისა, ორისავე ხელისა ნებსა და თითებშიგა ორმოცდა ექუსი. თორმეტი ზურგის მძივი. ორსავე გვერდისა ოცდა ოთხი. ორი ბარკლისა, შუა ძვალი, ორი თეძო, საჯღოქისა რვა. ჩერანისა და კუნთებშიგან სამსამი, ფერხთა და ტერფთა და ჩონჩხთა შიგა ორმოცდა ექუსი“<sup>4</sup>.

წარმოდგენილი ცნობის მიხედვით ძნელია მთლიანად იმის გათვალისწინება, თუ რომელ ძვლებზეა სახელდობრ აქ ლაპარაკი, მაგრამ ნაწილობრივ მაინც შესაძლებელია მისი გამორკვევა.

უპირველესად აღსანიშნავია, რომ სხეულის აგებულების აღწერის წესი განსხვავდებოდა თანამედროვე ანატომიური აღწერისაგან. განსხვავება მდგომარეობს იმაში, რომ ძველად, ძვლების, კუნთების საერთო რაოდენობას ერთად

<sup>1</sup> გრაგოლ ნოსელი, „კაცისა შესაქმნისათვის“: გამოცემა მ. ჯანაშვილისა, თბილისი, 1891 გვ. 57.

<sup>2</sup> იქვე, გვ. 97—98.

<sup>3</sup> „ბუნებისათვის კაცისა“, გვ. 118.

<sup>4</sup> „უსწორო კარაბადინი“, გვ. 34.



აღნიშნავდნენ და არა ცალ-ცალკე, როგორც ახლა. მაგალითად, თანამედროვე აღწერილობის მიხედვით, ქვემო კიდურზე იტყვიან, რომ მის შემადგენლობაში შედის: ბარძაყი, კვირისტავი და კანჭი, რომელიც დიდსა და მცირე წვივს შეიცავს. ამ შემთხვევაში იგულისხმება, რომ ასევეა მეორე მხარეზეც. ძველად კი იმავე ქვემო კიდურს ასე აღწერდნენ: ორი ბარძაყის ძვალი, ორი კვირისტავი და ოთხი კანჭის ძვალი, ე. ი. სხეულის მარჯვენა და მარცხენა ნახევარის ძვალთა ზოადენობა ერთად იყო მოცემული.

ამ პრინციპის გათვალისწინების შემდეგ შესაძლებელი ხდება გავარკვიოთ, ილამიანის ჩონჩხის რომელი ძვლებია წარმოდგენილი ზემოთ მოყვანილ აღწერილობაში. კბილების რაოდენობა (32) სწორად არის დასახელებული. სკოდნით აგრეთვე ბეჭის ძვალი (2), მხრის ძვალი (2), რომელსაც „სათაგვეს“ უწოდებდნენ. ეს სახელი ორთავა კუნთის იმდროინდელი სახელიდან უნდა იყოს ნაწარმოები. ორთავა კუნთი ანუ „სათაგვე“ სწორედ მხრის ძვალზე ძვს. „ოროლი მკლავისა“, ე. ი. ორი მარჯვნივ და ორი მარცხნივ, იდაყვისა და სხვიის ძვლებს შეეხება, რადგან „მკლავი“ იდაყვის სახსრის ქვემო ნაწილს ეწოდებოდა. ხერხემლის მალეებიდან აქ დასახელებული თორმეტი „ზურგის მძივი“ გულმკერდის მალეებს უნდა გულისხმობდეს, რომელთა რიცხვი, მართლაც, 12 უდრის. არჩევდნენ აგრეთვე 24 ნექსს, ე. ი. 12-ერთ მხარეზე და 12-მეორეზე (ნექსებს გვერდის ძვლებსაც უწოდებდნენ). ცნობილი ყოფილა ორი ბარძაყის ძვალი („ორი ბარკლისა“), ერთა მარჯვნივ და ერთი მარცხნივ. შემდეგ, მენჯის ძვლებს შორის არჩევდნენ—ორ თემოს ძვალს, საჭდომ ძვლებს და „შუა ძვალს“, რომლის ქვეშ შეიძლება გავის ძვალი იგულისხმებოდეს.

რას უნდა ნიშნავდეს „ჩერანისა და კუნთებშიგან სამსამი“. სულხან-საბა ორბელიანი განმარტავს: „ჩერანი წვივის გნდე“<sup>2</sup>, ხოლო „გნდე“ მიზავე განმარტებით არის „გარეგანი კუთხე მახვილისა“<sup>3</sup>, გამოდის, რომ ჩერანი წვივის კუთხეს ნიშნავს. თუ ეს ასეა, შეიძლება „ჩერანისა და კუნთებშიგან სამსამი“ გავიგოთ როგორც კვირისტავი, დიდი და მცირე წვივის ძვლები—3 მარცხნივ და 3 მარჯვნივ ანუ „სამსამი“.

შემდეგ საუკუნეებში, სახელდობრ XIII საუკუნეში, შეხედულება ძვალოვანი ჩონჩხის დანიშნულების შესახებ არსებითად არ შეცვლილა, მაგრამ ცნობები მის აგებულებაზე უფრო ფართოდ არის წარმოდგენილი.

ფორმის, სიგრძისა და სიმსხოს მიხედვით არჩევდნენ: მრგვალ, ნახევრად მრგვალ, გრძელ, მოკლე, მსხვალ და წვრილ ძვლებს: „...ძული მრავალ ფერი არს, მეტად კაცთა. ზოგი მრგვალია და ზოგი ნახევარ მრგვალი, და ზოგი გრძელი არს და ზოგი მოკლე, ზოგი სხვილი არს და ზოგი წვრილი“.<sup>4</sup>

ცნობილი ყოფილა აგრეთვე, რომ ხერხემლის სვეტი ანუ, როგორც მაშინ უწოდებდნენ, „ზურგის ძვალი“, შესახსრებული მალეებისაგან („მძივები“) არის შემდგარი. ხერხემლის სვეტში არჩევდნენ „ყელის“, „ზურგის“, „მუცლის მძივებს“. თანამედროვე დაყოფის მიხედვით „ყელის მძივები“ კისრის მალეებს შეესაბამება, „ზურგისა“ გულ-მკერდისას, „მუცლისა“ კიდევე წელისას.

<sup>1</sup> სულხან-საბა ორბელიანი, სიტყვის კონა, ს. იორდანიშვილის რედაქციითა და წინასიტყვაობით, სახელგამი, თბილისი, 1949.

<sup>2</sup> იქვე, გვ. 818.

<sup>3</sup> იქვე, გვ. 119.

<sup>4</sup> „წიგნი სააკიმოი“, გვ. 19.

ყელის, ზურგისა და მუცლის „მძივებს“ ერთმანეთისაგან ანსხვავებდნენ ფორმისა და ხერელის სიდიდის მიხედვით. სხვა მალეებთან შედარებით უმცირესად და დიდი ხერელის მქონედ „ყელის მძივები“ ითვლებოდა, ხოლო „ზურგისა“ და „მუცლის მძივები“ კი უფრო მსხვილად, მაგრამ პატარა ხერელის მქონედ იყო მიჩნეული.

კისრის მალეებს შორის განარჩევდნენ მე-7 მალას, რომელსაც ახლა წაჩზი-დულ მალას უწოდებენ. „სამკურნალო წიგნში“ ვკათხულობთ, რომ: „...კაცისა კისერი რომე დაილევის, ორი ძუალია იქი-მალა კისერსა და ზურგის ძუალსა შუა; ყოველსა კაცსა მალლად ეჩუენების ისი ძუალი“<sup>1</sup>: აღნიშნული მალას მდებარეობის ცოდნას დიდ პრაქტიკულ ღირებულებას ანიჭებდნენ.

როგორც ირკვევა, საკმაოდ ზუსტად სცოდნიათ მალეების რაოდენობა. სულ ითვლიდნენ 24 „მძივს“ ანუ მალას, მათ შორის: „ყელისა“—7, „ზურგისა“—12 და „მუცლისა“—5.

„ზურგისა მძივნი ათორმეტნია, და ყელისაგან უფროისნი და უძლიერესნია, და მისი ხერელი უვიწრესია ყელისა მძივისა ხერელთაგან, და თაჰიგაჰისა მძივი ხუთნია და უფროსნია ზურგისა მძივთაგან. და ხერელი მისი უვიწრესია ზურგისა მძივისა ხერელისაგან. და ესე ყუელა ოცდა ოთხი მძივი არს ერთმანეთსა თან მოკიდებული მაგრად და მიწყით“<sup>2</sup>.

განვიხილოთ თუ როგორი იყო წარმოდგენები ამავე ხანაში გულმკერდის ჩონჩხის შესახებ. გულმკერდის ჩონჩხიდან კარგად იცნობდნენ ნეკნებს, რომელთაც „წიბოს ძვალს“ უწოდებდნენ. არჩევდნენ 24 „წიბოს ძვალს“ ანუ ნეკნს. სცოდნიათ, რომ მათ შორის 14 ნეკნი, ე. ი. შვიდი მარჯვნივ და შვიდი მარცხნივ, ერთი ბოლოთი ხერხემლის მალეებს, ხოლო მეორეთი მკერდის ძვალს უკავშირდება. დანარჩენი 10 ნეკნი, ე. ი. ხუთი ერთ მხარეზე და ხუთი მეორეზე, მხოლოდ ერთი ბოლოთი უკავშირდება ხერხემლის მალეებს.

„წიბონი ძუალნი ოცდა ოთხნი, ზოგი მათგან მოკლე და ზოგი გრძელი. თოთხმეტი მათ თანა იგი არს რომელ თავი მათი მარჯვენით და მარცხენით მოკიდებული არს ზურგის ძელისა მძივთა და სხვა თავი მათი მკერდისა ძუალსა მოკიდებული, და ათი ძუალი იგი არს რომელ მათი თავი ზურგისა ძუალისად მოკიდებული არს, და სხვაი თავი მათი არს რომელ შუა ძუალსა ჰკიდავს“<sup>3</sup>.

„წიბოს ძვალს“ ანუ ნეკნს თავისი მოყვანილობის მიხედვით მშვილდს ადარებდნენ. ნეკნის მშვილდისებური ფორმის დანიშნულებას შინაგანი ორგანოების დაცვაში ხედავდნენ.

„და ღმერთსა ესე ძუალი მრუდათ დაუბადებია, არს ვითა მშვილდი, მით რომელ ესე ძუალნი მუცლისა შიგან მყოფთათვის მცველია...“<sup>4</sup>.

ორივე ქვემო კიდურში ერთად განიხილავდნენ ორი ბარძაყის, ოთხი წვივის, ოთხი კოქის, ორი ქუსლის, 6 ტერფის და 30 ფეხის თითების ძვალს.

ზემო კიდურის ძვლების რაოდენობისა და დასახელების მხრივ XIII საუკუნეში წინა ხანასთან შედარებით რაიმე განსხვავება არ შეინიშნება.

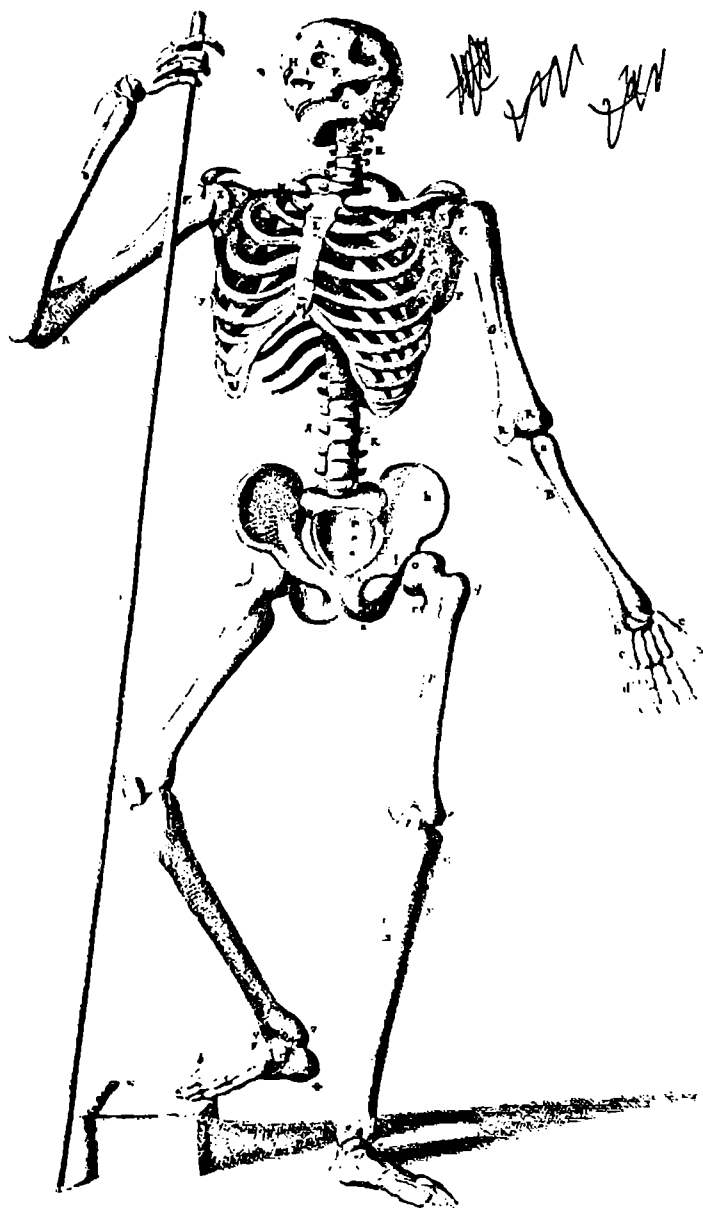
საინტერესო ცნობები გვხვდება თავის ქალას აგებულებისა და ფორმის მნიშვნელობის შესახებ. კეთის ძვალი სხვა ძვლებს შორის უმაგრესად ითვლე-

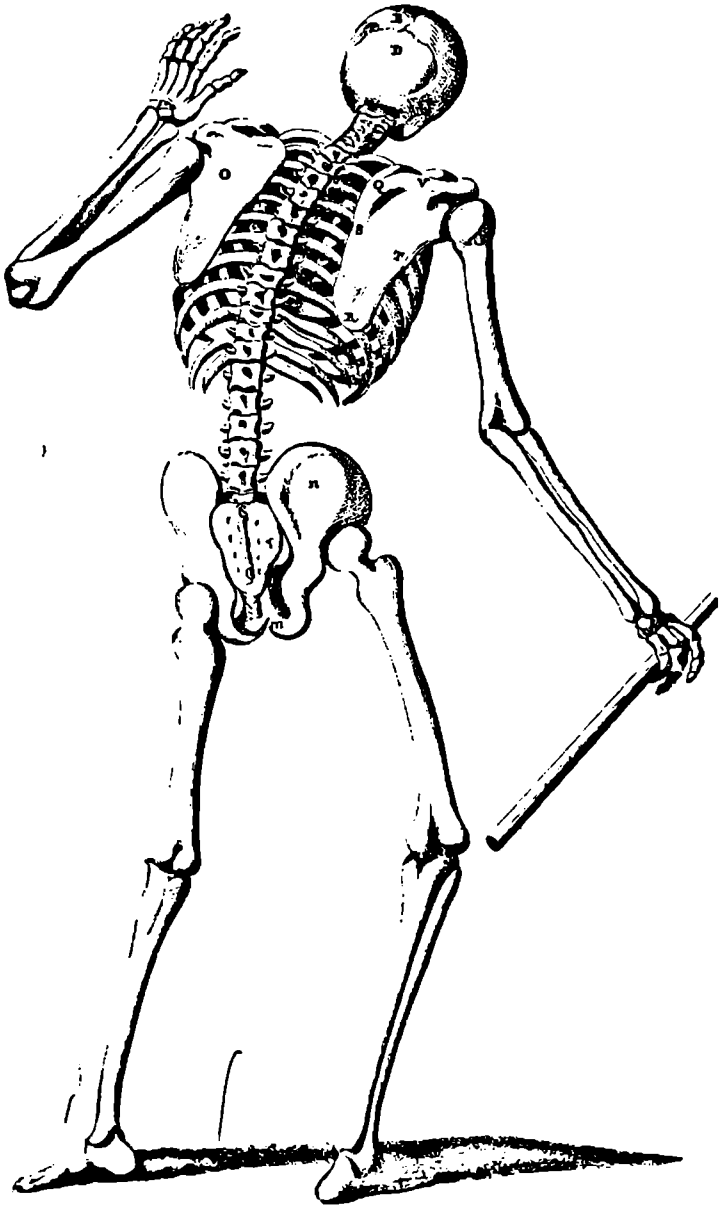
1 „სამკურნალო წიგნი“, გვ. 339—340.

2 „წიგნი საჰიმოი“, გვ. 18.

3 იქვე, გვ. 18, 19.

4 იქვე, გვ. 19.





ბოდა. თავის ქალას სიმრგვალის შესახებ ფეჭობდნენ, რომ ასეთი ფორმა უფრო უკეთ დაიცავს მას გარეშე გავლენისაგანო. „...ციფაი პირველ შეიკვრის და ტანისა ძუალთა ყოველთაგან იგი უმაგრესი არს და მიწასა შინა უგვიანე დაღუპების, და ღმერთსა მით მაგრად დაუბადებია რომელ კარგი ასო არს, სხუათა ასოთა მცველი ფათერაკისაგან, და ესე მით არს რომელ მრგულად დაბადებული არს რომელ მრგული უფრო დაცული იქნების ფათერაკისაგან“<sup>1</sup>.

საყურადღებო ცნობები გვხვდება აგრეთვე ქვედა ყბისა და ცხვირის ძვლის შესახებ. ქვედა ყბას იმდროისათვის „ზანახის“ ანუ „ზანახის“<sup>2</sup> ძვალსაც უწოდებდნენ. ქვედა ყბაზე ორ პატარა ნაპირს არჩევდნენ, რაც შეიძლება ქვედა ყბის ძვლის გვირგვინისებრ და სასახსრე მორჩებს გულისხმობდეს. ცნობილი ყოფილა, რომ ამ „ნაპირებით“ ხდება ქვედა ყბის შესახსრება თავის ქალას სათანადო ფოსობთან.

„და სხვაი ძუალი ზანახისაი არს, და ორ პატარად არს, და ორი ნაპირი მისი თავისა კეფასა თანა მოკიდებული არს...“<sup>3</sup>.

ქვედა ყბის მთავარ დანიშნულებას იმაში ხედავდნენ, რომ იგი ღებჯაში მონაწილეობს.

ცხვირის ძვალს „ცხვირის მაგვარს“ უწოდებდნენ. მასზე აღნიშნავდნენ სხვადასხვა ფორმის და სიდიდის ხვრელებს. იმდროინდელი წარმოდგენით, ცხვირის ძვლის დანიშნულება იყო დაეცვა ტვინი, ძლიერი სუნთქვის დროს ჰაერის ტალღის კვეთების მავნე ზეგავლენისაგან. ხვრელების საშუალებით კი თითქოს უნდა განხორციელებულიყო კავშირი ტვინსა და ცხვირის ღრუს შორის.

„...ამა ხურელთა ქვეშე ორი ძუალი სხვაი არს რომელ გახურეტილ არს, და ზოგი ამა ხურელთა მართალი არს ზოგი მრუდი, და ესე ხურელნი ამოჩვენ ტვინსა თავისასა მით რომელ სულთქმამდინ გრილი ჰაერი ცხურითაით არ ეცეს ტვინსა და არა ავნოს“<sup>4</sup>.

იმევე ხანის არასამედიცინო წყაროების შესწავლით ირკვევა, რომ ადამიანის ჩონჩხის ნაწილების აღნიშნული ანატომიური დასახელებანი საკმაოდ გავრცელებული ყოფილა. მაგალითად, „ამირანდარეჯანიანში“ რამდენჯერმე გვხვდება: ზურგის ძვალი, თეძოს ძვალი, მხარი, მკერდი, ზურგის მძივი, ბეჭი და სხვ. მოგვეყავს მასალა ზოგიერთი მათგანის შესახებ.

ზურგის ძვალი. „ჩემშერ ჯირითი ჰკრა და გული გაუხვრიტა და ზურგის ძვალი მოსტენა და იქით გავლო“<sup>5</sup>.

თეძოსა თავი. „...ჰკრა მანცა მარცხენასა მხარსა და მარჯვენასა თეძოსა თავსა დაასუა და მოკლა იგიცა და წავიდა“<sup>6</sup>.

1 „წიგნი სააქიმო“, გვ. 17—18.

2 ზანახ არაბულად ნიკაბი, აქედან „ზანახისა“—ნიკაბისა, ანუ ქვედა ყბა. იხ. „წიგნი სააქიმო“, გვ. 309.

3 „წიგნი სააქიმო“, გვ. 18.

4 ლაპარაკია ცხვირის უკანა გასვლებზე.

5 „წიგნი სააქიმო“, გვ. 19.

6 ზაზი აქაც და შემდეგაც ჩვენია.

7 „ამირანდარეჯანიანი“, იხ. ძველი ქართული ლიტერატურის ქრესტომათია, ტ. II. შედგენილი ს. ყუბანეიშვილის მიერ, თბილისი, 1949, გვ. 127.

8 იქვე, გვ. 61.

მეკრდი. „...დაპკრა მკერდსა, გაპკუთნა პოლოტიკნი რკინისანი, ჯავშანი და ჯაქუი, და მკერდსა ილიი შეპკუთა“<sup>1</sup>.

მხარი. „...ამილო უნავირთავან და ქუეყანასა დამკრა და მხარი მომტეხა“<sup>2</sup>.

შემდეგი საუკუნეების წერილობით წყაროებში დაწვრილებითი ცნობები ადამიანის ჩონჩხის აგებულების შესახებ ნაკლებ შემორჩა, მაგრამ ირკვევა, რომ XV—XVI საუკუნეებიდან ადგილი აქვს ახალი ანატომიურ-ფიზიოლოგიური ტერმინების გაჩენას. ეს ფაქტი იმის მაჩვენებლად უნდა ჩაითვალოს, რომ ამ პერიოდში მანამდე არსებული წარმოდგენები კვლავ ვითარდებოდა და იცვებოდა. არსებობს საფუძველი ვიფიქროთ, რომ ინტერესი ადამიანის ანატომიის შესწავლისადმი კი არ შენელებულა, პირიქით, იზრდებოდა. ამას სხვათა შორის, მოწმობს XVII საუკუნის ერთ-ერთ ქართულ სამედიცინო ხელნაწერში აღმოჩენილი სურათი, რომელზეც წარმოდგენილია ფანქრით შესრულებული ადამიანის ჩონჩხი<sup>3</sup>.

XLVII საუკუნის დასასრულსა და XIX საუკუნის დასაწყისისათვის ადამიანის ჩონჩხის აგებულების შესახებ არსებული შეხედულებებისა და ქართული ანატომიური ტერმინოლოგიის გასარკვევად საყურადღებო მასალას იძლევა 1804 წელს ვასილ ჭილაძის და გოდერძი ფირალიშვილის მიერ იოანე ბატონიშვილის მონაწილეობით თარგმნილი ხელნაწერი—„საფუძვლითნი კანონნი ანუ მოკლეხელის-მძღვაველობა მხაზველობითისა ხელოვნებისადმი“<sup>4</sup>. მოგვყავს ძვლების აღწერილობა.

### ტაბულა VIII

+ შუბლის ზეითა ძვალი ანუ წინა თხემი.

A შუბლის ძვალი.

C კეფის ძვალი.

<sup>1</sup> „ამირანდარეჯანიანი“, დასახ. გამოცემა, გვ. 42.

<sup>2</sup> იქვე, გვ. 68.

<sup>3</sup> „კარაბადინი“ (XVII ს.) ინახება აკად. ს. ჯანაშიას სახ. საქართველოს სსრ სახელმწიფო მუზეუმის ხელნაწერთა განყოფილებაში, ფონდი Q 562.

<sup>4</sup> ეს წიგნი 1734 წელს გერმანულ ენაზე გამოუცია ნიურნბერგის სამხატვრო აკადემიის რექტორს იოანე-დანიელ პრისლერს. 1795 წელს რუსულად უთარგმნიათ, ხოლო 1804 წელს პეტერბურგში რუსულიდან ქართულად გადმოთარგმნა დაუწყია ვასილ ჭილაძეს, მაგრამ როგორც ანდერძიდან ირკვევა, გარდაცვალების გამო ვერ დაუმთავრებია; ეს საქმე უკისრია გოდერძი ფირალიშვილს. ძვლებისა და კუნთების სახელთა ქართული შესატყვისების შერჩევამ იოანე ბატონიშვილსაც მიუღია მონაწილეობა. მოგვყავს იოანე ბატონიშვილის ძიერ დაწერილი წინასიტყვაობა და ანდერძი.

„საფუძვლიანი წარმოდგინება და ნათლად ჩუენებაი ანატომიისა მხატვართათვის მოიხრობა იოანე-დანიელისა პრესლერისაგან. ყოველთა მეცნიერთაგან პირველივე შემემცნებელ არს სინამდვილე ამისა საქმისა, რომელ ანატომის ცოდნაი ძვალთა და ეგრეთვე ხორცთა კუცისათა მხატვარსა ვისმე დამხაზუელსა გამოციდლისა აუცილებლად ეხმარების“. ფ. 115 რ.

### ან დ ე რ ძ ი

„დასრულდა ანატომიის აღწერა სახმარად სამხატვროისა, ავეისტოსა ა. წელსა ჩუე, პეტერბულსა შინა. დარჩა ეს უთარგმნელად ვასილი მათევიჩის და გოდერძი ფირალიშვილისათვის ვითარგმნინე ეს ანატომია. და ძვლებისა და ხორცის სახელების პოვნაში შეეეწიე შეფის ძე იოანე. და ეს ანატომიაი მევე გადაწერე, ქართველთ ერისა და მხატვრობისა მსურველთათვის დაწვერ, რომელ არა თუ მხატვრობას, არამედ ღეომეტრიის ხაზებსაც აცნობებს“. ფ. 117 ვ.

E ლოყის ძვალი.

F ზემორე ღაწვი.

G ქვემორე ღაწვი.

H ძვალი ცხვირისა.

I თვალის ხვრელი.

K მძივად ასხმული ძვალნი, სათვალავად 34. რომელ ამათგანსა 7 შვიდსა ეწოდების მძივი კისრისანი, საშუალთა, 12 ზურგის მძივის ძვალნი, და 5 ეწოდების წელის მძივის ძვალნი, რომელნიცა შეუდგებიან ზურგის მძივსა; 6 ეწოდების ჯვარედინი ძვალნი; და 4 კუდუსუნის ძვალნი.

L მკერდის ძვალი, რომელ არს გულის ფიცარი.

M გულის კოვზი.

N ლავიწი

P ზემო მხარე ანუ ქვემო მხარე ბეჭისა

X ილიის ძვალი, რომელსა ეწოდების ყვავის ცხვირი.

V გვერდი 24, გვერდთა მიერ შემდგარი.

Z მხრის თავის სიღრუვე ანუ რომო.

E მხრის თავი ამავე ძელისა.

G მხრის ანუ მკლავის ძვალი, გინა პრწყალი.

R იდაყვის ძვალნი, იდაყვისავე სახსარში დაბოლოებულნი გარეთ და შიგნით.

B მაჯის ძვლები. იდაყვზედვე დაბოლოებულნი, პწყლებითურთ.

a დიდი ძვალი მაჯისა.

b მაჯის სახსარი რვის ძელისაგან შედგმული.

c ხელის ზურგზედ არის ოთხი ძვალი.

d თვინიერ ცერისა ოთხთ თითთა აქუსთ სამი ძვალი.

e ცერსა აქეს ორი ძვალი.

ფ სიმაღლე წელისა თავისის მძივებით.

h თეძოს თავების ძვალნი.

I მენჯის ძვალი.

K უსახელო ძვალი.

I ადგილი ანუ ბუდე თაბუხის თავისა.

O თავი ბარკლის ძელისა.

P ძვალი ბარძაყისა.

q კვირისტავი დიდი ლაჯის გარეთ.

r პატარა კვირისტავის ძვალი ლაჯს შიგნით, ანუ საღრეკნი.

f ბარძაყის თავი, რომელიცა მუხლისთავს აბია.

t ჯამი მუხლის თავისა.

U კანჭის წინა დიდი ძვალი.

X დიდი წვივის ძვალი.

y პატარა კანჭის ძვალი.

ფ ფერდი ანუ ნეკნები შინაგანი და გარეგანი.

ფ ნეკნები.

ფ შვიდნი ძვალნი ნეკნებისა.

r ფეხის ზურგი ხუთთა ძვალსა შიგან შედგმული.

ბ ძვალნი ფეხის თითთანი, რომელ ცერსა მას აქვს ორი ძვალი; და თითთა სამსამნი მსგავსად ჩვეულებისა.

⊕ ქუსლის ძვალი.

### ტაბულა IX

- B. სარქველი ანუ საქოჩრე.  
 ზურგით კერძო, (ე. ი. ზურგის მხრიდან);  
 D კეფა.  
 O ბეჭნი  
 Q ბეჭის თავი  
 R ბეჭის ფრთა ქვემოთა  
 S დასაბამი ანუ საფუძველი ბეჭთა.  
 T ზევითა გვერდები ბეჭებთან.  
 V უკანა ლავიწი ბეჭზედ.  
 f ჯვარედინი ძვალი.  
 m კუკუხო  
 n სიმაღლე უკანა ბეჭისა.

თუ წარმოდგენილ აღწერილობას სურათების მიხედვით განვიხილავთ, ადვილად შეიძლება დავრწმუნდეთ, რომ გარდა კვირისტავისა, თითქმის ყველა ძვალი სწორად არის დასახელებული.

ზემოთ უკვე განვიხილეთ, თუ როგორი იყო წარმოდგენები კუნთების შესახებ X საუკუნეში. უნდა აღინიშნოს, რომ XI—XII საუკუნეებში ეს წარმოდგენები მნიშვნელოვნად გაფართოებული მოჩანს. ზოგიერთი განსხვავება კუნთის დასახელებაშიც მომხდარა. თუ X საუკუნეში კუნთი „ლარის“ სახელით გვხვდება, ახლა მის გვერდით ხმარებაში შემოდის „მომზიდველი თავენი“<sup>1</sup>, „ატალა“<sup>2</sup> და სხვ. გვხვდება აგრეთვე სამოძრაო აპარატის ისეთი მნიშვნელოვანი წარმონაქმნების დასახელება, როგორც არის: „იოგები“, „მყესები“ და სხვ.

მთლიანად სამოძრაო აპარატი წარმოდგენილი იყო კუნთებით, ნერვებით („წურილნი ძარღუნი“) და მყეს-იოგებით. ფიქრობდნენ, რომ ყველა ეს წარმონაქმნები მტკიცედ იყო სხეულთან და ერთმანეთთან შემტკიცებული და შეკრული („თანაშეზღუდული“) ფასციით, რომელიც სხვადასხვ. კონტექსტში ხან „ტერონის“, ხან „შეშაძარღუის“<sup>3</sup> და „ინოის“ სახელწოდებით გვხვდება. ამ ტერმინებს შორის მნიშვნელობის მხრივ დიფერენციაციის გატარება შეტად ძნელდება. სამოძრაო აპარატში განიხილავენ აგრეთვე სახსრებს. სახსარი ხან „სადრეკელის“ და ხან „საქციელის“<sup>4</sup> სახელით იხსენიება. სახსრებს ანუ „საქციელს“ ყოფდნენ ორ დიდ ჯგუფად. ერთში: შედიოდა დიდი სახსრები, მეორეში მცირე სახსრები. ცალკეულ სახსართა დასახელება არ გვხვდება. სულ ითვლიდნენ 508 სახსარს, აქედან 140-ს თავსა და პირში, 18 ყელში, 48 გვერდებში, 14 მკერდში, 8 მხარში, 80 მკლავებში, 8 ხელის მტევანში, 16 ნების ზურგისა, 60 ზემო კიდურის თითებისა, 34 ზურგისა, 4 ზურგსა ზედა, 4 მუხლებში. 8

<sup>1</sup> ნემესოს ვესელი, „ბუნებისათვის კაცისა“, თარგმანი იონან პეტრიწისა. ს. გორგაძის გამოცემა, თბილისი, 1914, გვ. 19.

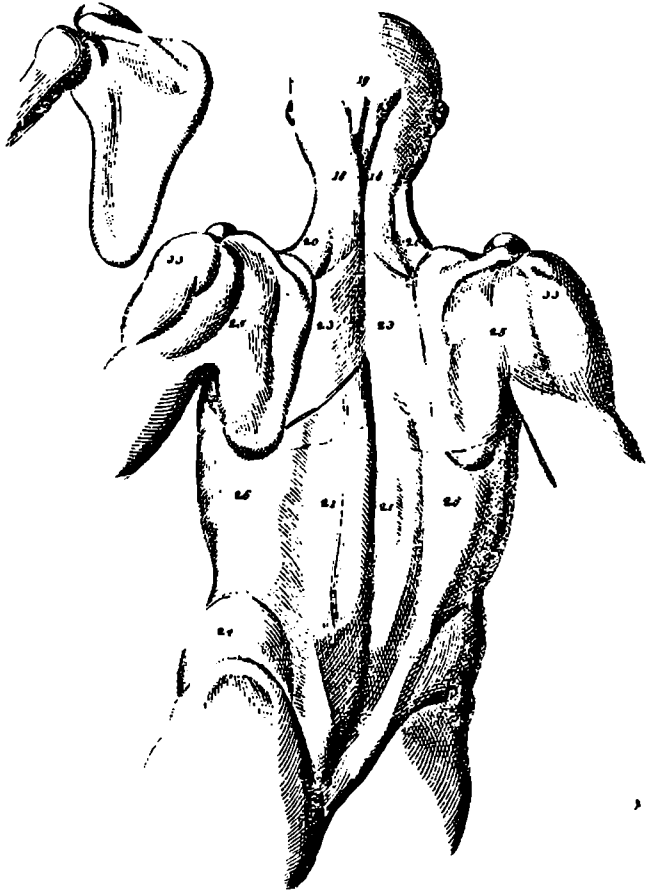
<sup>2</sup> „წიგნი საქიმოი“, გვ. 26.

<sup>3</sup> „ბუნებისათვის კაცისა“, გვ. 118. 119.

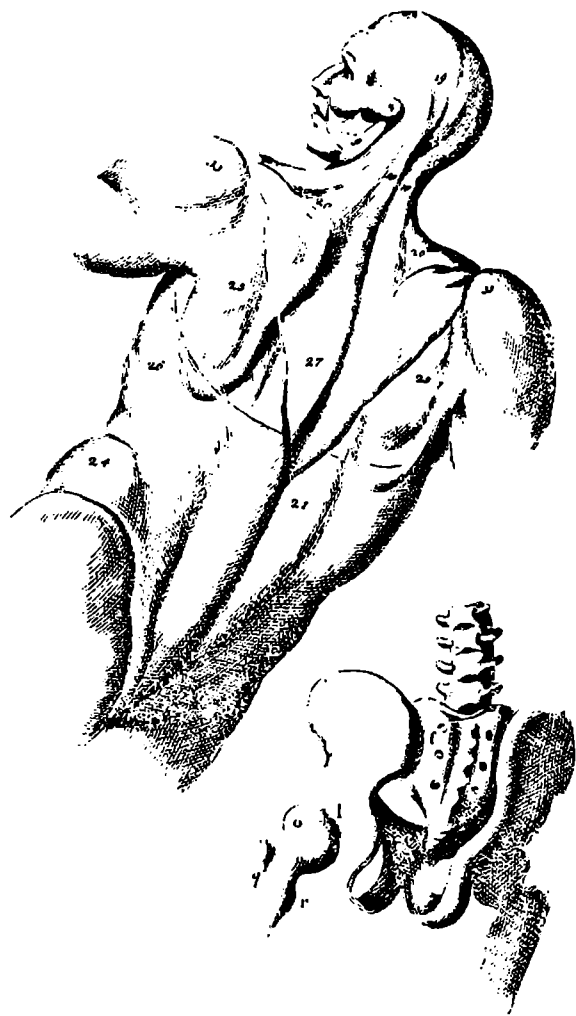
<sup>4</sup> იქვე.

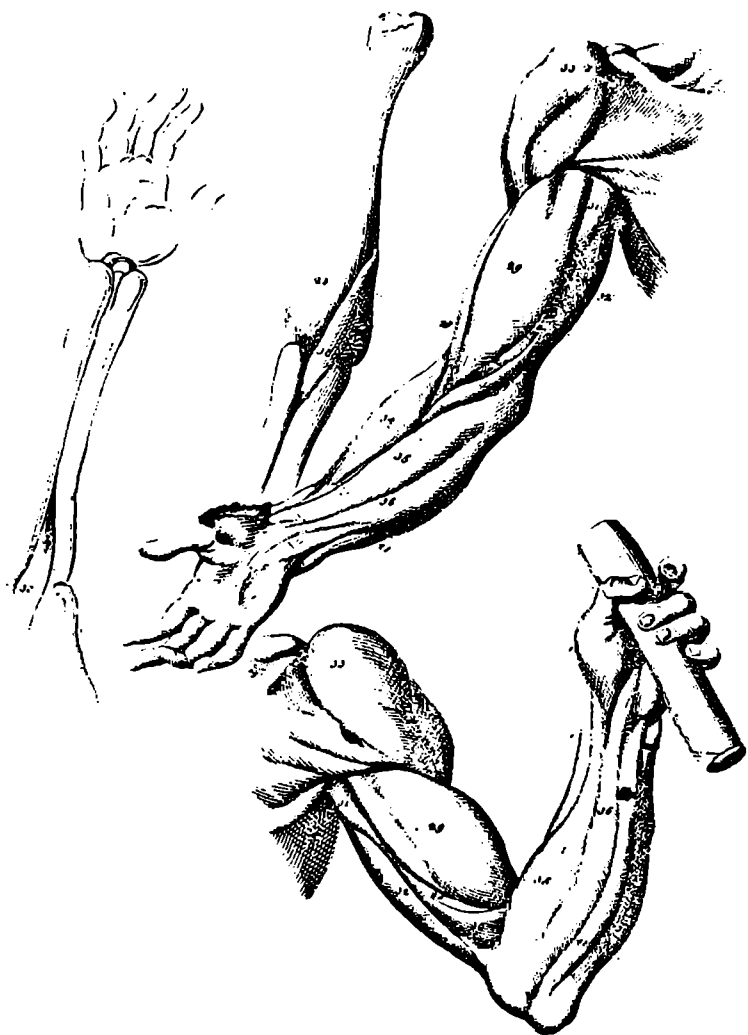






T  
4





წვივებში, 4 ქუსლებში, 4 „ქუსლთა წინა“, 20 თითების ზურგზე, 60 ფეხის თითებში.

ყოველგვარი, როგორც უნებლიე, ისე ნებითი მოძრაობების განხორციელებას „ტუინებრი ძარღვებს“<sup>1</sup> უკავშირებდნენ.

საინტერესო ცნობები გვხვდება კუნთების შესახებ XIII საუკუნით დათარიღებულ წყაროებში. იმ დროისათვის ორგანიზმში 527 კუნთს, ანუ „ატალს“ არჩევდნენ. მათ შორის სკოდნიათ თვალის კუნთები 24, სახის, პირისა და ბაგისა 43, თავის მიდამოსი 23, ენისა 9, „პირსა ქუეშე და ფირტვისა ყიასა და გვერდისა ძირსა 20“<sup>2</sup>, კისრის მიდამოსი 6, „ოცდა შვიდი ხელთა შიგან და რეაი მკლავთა შიგან“<sup>3</sup>, ხელის მტევისა 34, ნებისა 36, მკერდისა 107, ზურგისა 48, მუცლისა 8, შარდის ბუშტის პირისა 1 (შეიძლება შარდის ბუშტის სპინქტერი ივულისხმებოდეს), სასქესო ასოსი 4, საჯდომისა 4, „ოცდა ექვსი თეძოთა და ბარკალთა შიგან, და თერამეტი მუხლთა შიგან, და ოცდა რეა წვივთა შიგან და კოქთა შიგან, და ორმოცდა თორმეტი ფერხთა შიგან...“<sup>4</sup>.

აღსანიშნავია, რომ ზოგიერთი კუნთების რიცხვი დაახლოებით ემთხვევა თანამედროვე მონაცემებს, მაგალითად, ენის კუნთების რაოდენობა (9), მუცლისა (8) და სხვ.

მეტად მნიშვნელოვანია აგრეთვე ის გარემოება, რომ კუნთები გარკვეულად არის დაჯგუფებული. გამოყოფილია თავის კუნთები, შემდეგ თვალების, ამას მოსდევს „პირის, ბაგისა და სახისა“, ენისა, პირის ქვემო მიდამოსი, შემდეგ კისრის და ყელისა, მერე ზემო კიდურებისა— ნაწილ-ნაწილ (ხელი, მკლავი, მრეკანი, ნები), მკერდის, ზურგის, მუცლის, შარდსასქესო სისტემის— „მათანასა და სამამაცოსა შიგან“, შემდეგ, საჯდომის, თეძოს; ქვემო კიდურებისა ნაწილ-ნაწილ: „ბარკალთა, მუხლთა, წვივთა, კოქთა, ფერხთა“.

ზემოაღნიშნულ XVIII საუკუნის მხატვრობის შემსწავლელთათვის განკუთვნილ ანატომიის სახელმძღვანელოში ადამიანის ჩონჩხის აღწერის შემდეგ კუნთოვანი სისტემა არის განხილული. დასახელებულია 67 კუნთი, მათი დაწყობისა და მიმავრების ადგილი და ფუნქცია.

მოგეყავს ტაბულების მიხედვით.

### ტაბულა X

1. იწყების თავის სარქველიდამ და დასრულებების წინაყრძოდ წარბთან.
2. მრგვალი, იწყების საფეთქლებიდამ და გავრცელებების ვიღრე თვალის ქუთუთომდე და შეკუმხვით დაეფარების თვალთა.
3. უმაღლესი იწყების ნახევარ სიმრგვლისაგან თავისა და დაუტევებს ძვალსა საფეთქლისასა და გავრცელება ქვევითა ყბადმდე.
4. იწყების ზედა ყბის ძვლიდამ და გავრცელების ესეცა ქვევითა ყბადმდე, რომელიცა უმაღლესსა მიშკასა უზიარების მოძრაობითა.
5. ზეითის ლაშისა, რომელიც გაივლის ცხვირის გვერდით.
6. ქვემო ლაშისა გადმოშვებული ძვალოვან საფუძვლისაგან ქვემოთა და წვისა.

1 „ბუნებისათვის კაცისა“, გვ. 118.

2 „წიგნი სააქიმოი“, გვ. 27.

3 იქვე.

4 იქვე.

7. ლაწეს აწევება ზემო ყბიდან და დასრულდების ქვემო ყბაზედ და წაძკრაობს ლაშებთან ამიერ და იმიერ კერძო.

8. ყბისქვეშეთისა, გინა ლაბაბისა იწყების საწოვარის ლაბაბიდან, ანუ ჭირკვალის ადგილიდამ და დასრულდების ქვენა ყბასა ზედა, რომელიცა ქვევით გარდმოეშვების.

9. იწყების სიმაღლის კეფილამ და მკერდის ძვლიდამ დასრულდების ყურის გვერდზედ და მსახურებს მიმოდერასა თავისასა.

10. ორკეცი ყვავის ცხვირა. იწყება ყვავის ცხვირიდამვე და გაივლის საწოვარის ლაბაბის ქვეშ და დასრულდების ენასა ზედა, ანუ ორქიერისა ძვალისაზედა რომელიცა ქვევით იზიდავს.

11. ყანყრატნი ანუ სასულენი.

12. სისხლმჩქეფარენი და ეგრეთვე გრძნობის ძარღენი თავისა მიმართნი.

43. ხელის ცერისა სახსრებისა წარმოებს მჭილის უკანას კერძოდამ.

44. ნეკის უკანა კერძო გაყოლება მაჭამდის, იწყების მაჭისავე ძვლიდამ.

45. შეწყობილება მაჭისა სალტითურთ.

65. ფეხის გულისა, რომელიცა აბია დიდსა ცერსა ფეხისასა, წარმოდგებიან იგინი ქუსლითაგან.

66. ფეხის გულისა, რომელიცა აბია დიდსა ცერსა ფერხისასა წარმოდგებიან იგინი ქუსლითაგანა.

67. შეწყობილება მეორე კოკს ქვევით.

13. მკერდისანი უდიდესნი იწყებიან გვერდებიდგან, და საშუალ მკერდის ძვლიდამ, და დასრულდების თავისივე მყარსა ბოლოსა ზედა, მახლობელ ქუძუსა თავსა, ხოლო სიგანით ოთხის თითის დადება განვრცელდების თავს კერძოდ ლავიწის პუკალამდის, მოძრაობითა თვისითა კმუჭენიან იგინი მხარსა და მკერდსა.

14. ოდესმე თანასწორ სამად და ოდესმე ოთხად განიწვალებიან; იწყებიან გულისა კოვზიდამ და დასრულდებიან პირამიდიერსა ნაკვეთსა ზედა, ბოჭენის ძვლადმდე, და მსახურებენ აწურვასა მუცლისასა.

15. სამკბილიანი დიდნი (ესე იგი მკერდის ნეკნი), რომელიცა წარმოდგების ბეკის საფუძვლისაგან, და მიიზიდავს კბილებითა თვისითა ქვე დახრით მიშკასა თანა, მოძრაობითა თვისითა გვერდებისადმი, და მარადის ესენი ზე ამწოდველობენ.

16. ფერდისა, ფერთხსა ზედა გარდმომაველნი იწყებიან ძარღვიანის კბილით ნეკნების კბილებიდგან, და რაოდენმე ხორციანი ძარღენიცა შეერთდებიან მკერდის ძვალთა, და დასრულდებიან პატარა მუცელსა ზედა, და ესე მიშენი ფერდის კერძოდ იტყვიან და მსახურებენ შეწურვასა მუცლისასა.

17. თეთრი ლინია ანუ ხაზი პატარა მუცლისა, იწყების გულის კოვზიდგან და განაერცელდების ვიდრე ბოქენის ძვლამდე.

ტაბულა XI

18. კისრისა აქეთ მხრისა და იქით მხრისა, და მისვე სამკუთხისა, იწყებენ ზეითისა ხუთის კისრის ხერხემლიდან და დასრულდებიან კეფასა ზედა; და შეერთდებიან შეერთებულისადმი თავისა მიშკისად, და ესრეთ ზეამზიდველობენ.

19. რთული ანუ შეერთებული.

20. ამამაღლებელისა ბექისანი ეწოდების ამათ, დასაწყისსავე თავისთა. თავისათა აქვსთ წინაკერძით შემადლებანი, მეორესა, მესამისა და მეოთხის კისრის ხერხემლისადმდე, და დასრულდებიან ზემო კერძოდ ბექის კუთხესა ზედა.

21. უგრძელესი ბექებისა, იწყების ჯვარედინის ძელიდამ, და წელის მძივიდამ გამოივლის ყოველთა, გვერდთა ზედა, და დასრულდების ზურგზედან, ესე მსახურებს მოძრაობასა მკერდისასა და ზეადმზიდველობასა ზურგისასა.

22. მრგვალი და დიდი, გამოივლის ქვემოთის ბექის კუთხიდამ, და დასრულდების მკლავის ბრწყალის თავზედა, ხოლო ამას ბექა მოძრაობითა თვისითა გამოუტყეებენ.

23. ელმად ოთხკუთხიანი სხვათაგან დაფარული.

24. მენჯის თავი, ბოქვნის ძვალსა ზედა, რომელიცა მდებარე არს ზემო კერძოდ რბილის ხორცის ნაწილსა შინა, ხოლო ამას ეწოდების გამომაველა და გარდამავალი მიშენი.

25. გარეგან ბექთა, რომელსაცა აქვს გვერდნი ქვეშე მისისა მდებარენი, ესენი მოძრაობითა თვისითა ბრწყალსა მხრისასა თანა ეძვრიან.

26. უგანიერესი, რომელსა ეწოდება კურტუმის მიშკა. იწყების ესე სარტყლის მძივიდგან და გამოივლის ზემო კერძო ქვენა კუთხის ბექისად, და დასრულდების ბექის გვერდზედა, და ერთად მრგვალი მიშკა და ბექის ძვალი გარდაუტყეებენ ქვემოთ.

## ტაბულა XII

27. ბექის შუათ იწყების სალორიდამ, და ყოველისაგან კისრის მძივისა, და ეგრეთვე რვასა წიბოსაგან; გვერცელების ბექსა ზედა და გვერდებსა ზედა და მიაღდების მხრის ბრწყალისა თავსა ზედა; და მიშკა ესე მსახურებს მოძრაობასა ბექისასა.

## ტაბულა XIII

28. ბრწყლიანი; იწყების მხრის თავის ორკუთხიანი მიშკადამ და გამოივლის საშუალ ბრწყლისა ძვალსა ზედა, და დასრულდების შინაგანსა სახსრისა ზედა დიდის იდაყვის ძვლისასა.

29. ორთავიანი. იწყების ორთა თავითა, ბრწყლიანის ძვლის გვერდიდამ, ჯა ქვემო განზიდულ ზეთის თავითგან. დასრულდების მცირესა იდაყვის ძვალსა ზედა, მსახურებს ესე ბრწყლიერსა ძვალსა სახსართურთ მის იდაყვისასა.

30. ზედ გადმოვლებული მკლავზედ, წარმოებს შიგნითის იდაყვის ბრწყალიდამ და დასრულდების თითქმის საშუალო მცირესა იდაყვსად.

31. ილიისა, იწყების ყვავის ცხვირიდამ და დასრულდების გვერდზედ ბრწყალისა და საშუალშინა კერძოდცა იდაყვისა, მსახურებს ესე აწურვასა ბექისასა.

32. ამზიდველი გრძელის იდაყვისა, გამოვალს ბექის საფუძვლის საშუალოდგან, და გამოივლის შინაკერძოდ ბრწყალსა და დასრულდების ზემო კერძოდ დასასრულსა ზედა იდაყვისასა.

33. ძუძუსი, ანუ საკუთრად მიშკად წოდებული. იწყების ლავიწიდგან და ბექის ქვემოთის წიბოებიდგან და დასრულდების საშუალ ბრწყლიერისა ძვლისა, რომელ არს მხარი, მსახურებს ესე მოძრაობასა და აღებასა მხრისასა.

34. მცირეს იდაყვის ძვლად წოდებულსა, დასაბამი თვისი აქვს საშუალო ბრწყლიერისა ძვლისა გარეგანის კერძოთურთ, და დასრულდების შინა კერძოდ სალიტინებელს ძვალისა პირისპირ დიდის ცერისა.

35. რომელსაცა ეწოდების სახსრიანი, გამოვალს შინა კერძოდ მკლავის ძვალისა. და ბრწყალისაგან, დასრულდების ძვალსა ზედა მაჯისასა, რომელიცა თავსეკერის მანქენებელსა თითსა.

36. მაჯისა; იწყების იქიდამევე, სადა პირველი (ესე იგი შინაგანის მკლავის და ბრწყალის ძვლისაგან) და განიზიდავს ხელსაზედა სახსრისა და დაქმუნვლისა თათებნასა, და გარდაეფინების ბოლოთ თვისით სად მაჯასა ზედა.

#### ტაბულა XIV

37. რომელსაცა უწოდებენ ამზიდველად მკლავსა ზენა კერძოისა; ესე გამოივლის მხარს თავიდან, პირველად შეერთდების გრძელსა მას მკლავის ქვენა კერძო ნაკუთლისასა და კიდე მისთანა მოკიდებით გამოიზიდავს გარეგან კერძო იდაყვისა და დასრულდების იდაყვისად ზედა.

38. თითების სახსრებად წოდებულნი; იწყების მკლავის დიდის ძვლიდამ და ბრწყლიდამ, ესე განიზიდავს ქვემოდ იდაყვის ძვალად, და მუნით განიზიდული დასრულდების ცერსაზედა.

39. რომელსა ეწოდების გრძელი (ესე იგი მხრისთავიდან ვიდრე ხელის ზურგამდე). ესე გამოვალს შეერთებულის იდაყვის ძვლიდგან, და დასრულდების სამის კუდით; სალოკსა, შუა თითსა, და მესამესა თითსა ზედა. ხოლო ამასთანავე არის სხვაი მიშაკცა, თითების მიშკად წოდებულნი. ამასთან შეერთდების იგიცა რომელიცა არა სჩანს ვინაიდგან იგი ამითთ დაფარულ არს.

40. ზეთის დიდის ცერისა, რომელიცა ოდესმე ორკეცად მდგომარეობს. იწყების ესე გრძელის მიშკიდამ, რომელიცა არს გარეგან კერძო იდაყვისა, და დასრულდების ცერსა ზედა.

41. შინა კერძოისა იდაყვისასა, დასაბამი თვისი აქვს შინაგანისა მკლავის ბრწყლიდამ, რომელიცა გამოივლის დიდსა იდაყვსა ზედან და დასრულდების თითების ძვალსა ზედა, და მსახურებს ესე სახსართ დრეკასა თითთანა.

42. გარეგან იდაყვისა; იწყების გარეგან კერძო მკლავისა ბრწყალის ძვლიდგან, და დასრულდების მაჯასა ზედა პირისპირ ნეკისა, და შეერთდებისცა პირველსა მას თითების მიშკასა განიზიდვითურთ.

#### ტაბულა XV

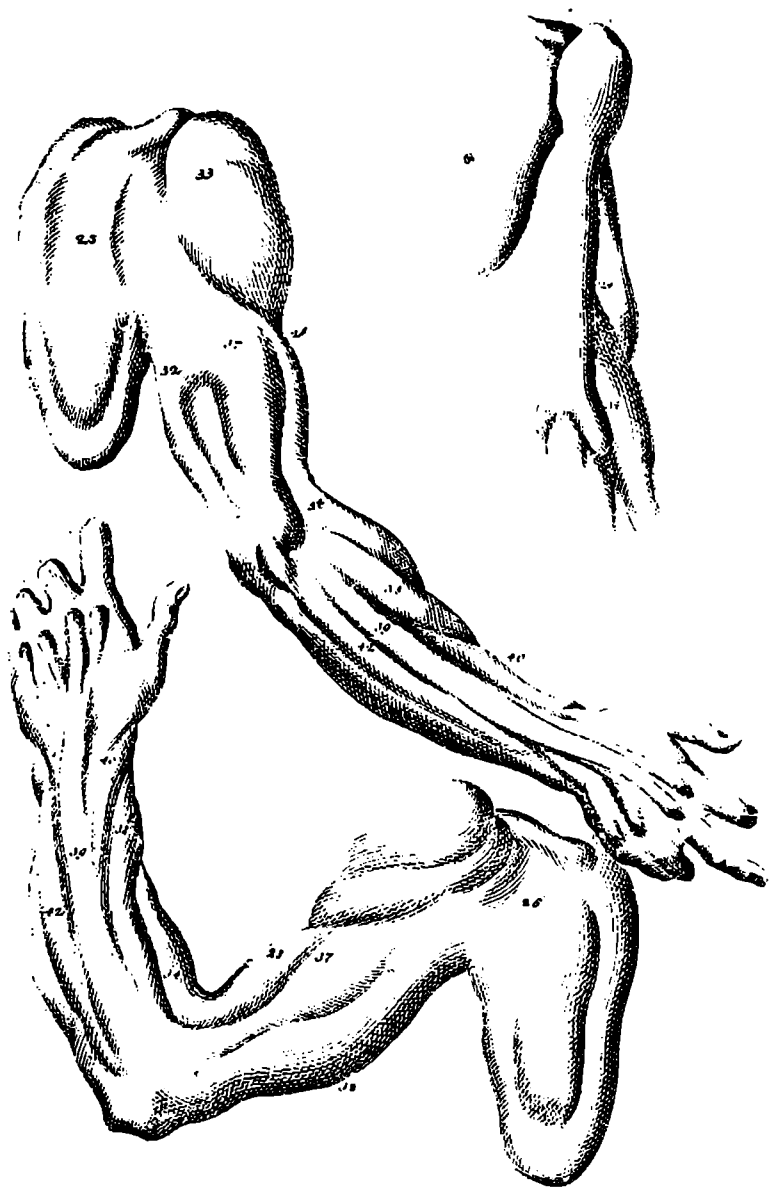
46. განიერი ბარძაყისა; იწყების მენჯის თავის ხორციანის ძვლიდგან და შემდგომად მისისა მყისვე სიგანით და ძარღვიანის ბოლოებითა დაჰფარავს ყოველსა ბარკალსა, და მახლობელ მუხლის თავსა დასრულდების, რომელიცა მოძრაობითა თვისითა მისად ზე ამზიდველობს.

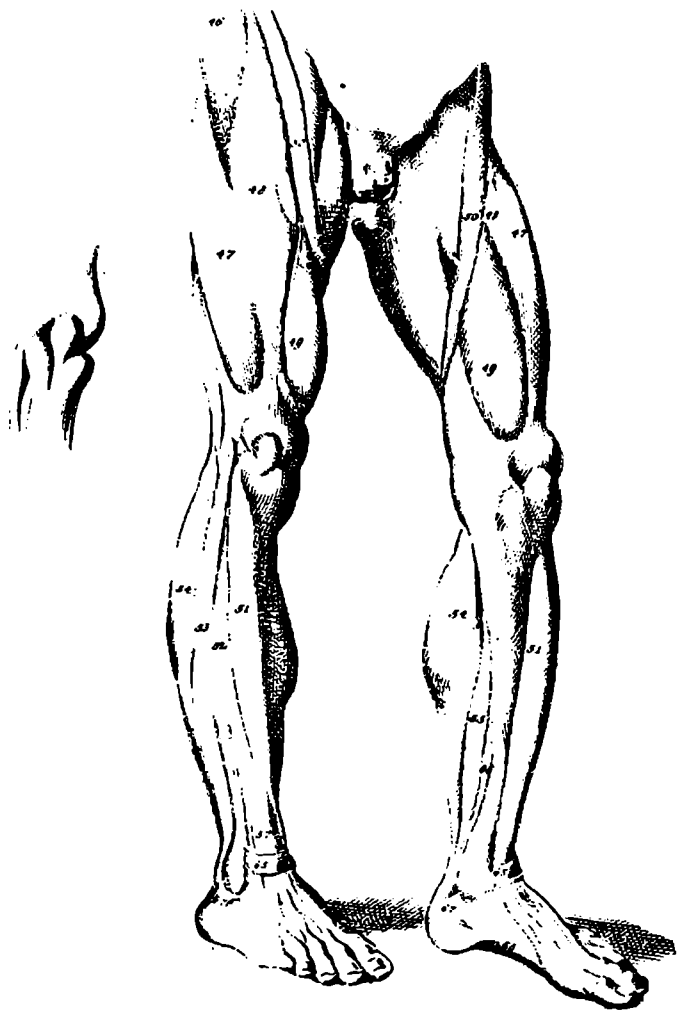
47. განიერი გარეგან კერძო ბარკალისა, იწყების დიდის სადრეკის ძვლიდგან, და დასრულდების ორითა შემდგომითა მიშკებითა კვირისტავსა ზედა მუხლისასა, და თავს ეკერის ზე აღმზიდველობასა ბარკალისასა.

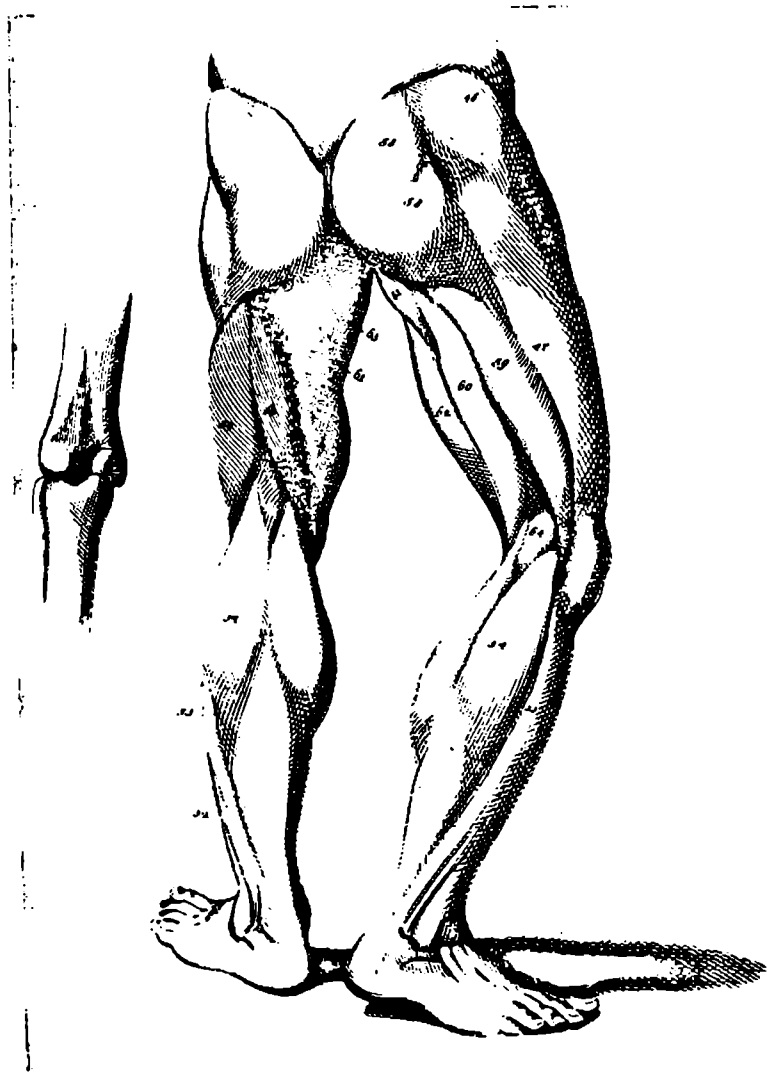
48. რომელსა ეწოდების სწორე, იწყების შინა კერძოთ უდრესუნის ძვლიდგან და პირველს კვირისტავსა ზედა დასრულდების.

49. განიერი შინაგან კერძოისა, იწყების მცირე ბარკალის სახსრითგან, გინა სადრეკიდან და პირველთავე ურთიერთ ერთადვე დასრულდებიან.









50. საზარდულისა. იწყების ზენა კერძო ბოქვენის ძელიდგან და დასრულების შინა კერძოდ კანქისა, და განიზიდვის ესევე ვიდრე ფეხის ოთხის თათის სახსრადმდე.

51. კანქისა, იწყების ზენა კერძოდ დიდისა განიზიდულისა მიშვიდან და დიდის და მცირეს კანქის ძელიდგან. და დასრულდების პირისპირ ფეხის ცერისა, მსახურებს ესე კოქის მიშქასა, რომელიცა ფეხის სახსარსა ზე აღმზიდველობს.

52. წვივისა პირველი, იწყებს ზემო კერძოს პატარა კანქის ძელის დასასრულოდგან, და გარდაეტევენს გარეთ კოქის გარეგან კერძოდ, და დასრულდების პირისპირ მეორესა ფეხის თითზედა.

53. წვივისა მერე; იწყებს სიმალღისაგან პატარა კანქის ძელისა და შეერთდების ესე პირველსა და დასასრულდებიან კოქის სახსარსა ზედა; და მოძრაობითა თვისითა სძურენ სახსართა ფეხისა თითებისათა.

54. რომელსა ეწოდების ორკეცა, განიყოფიან ესენი ორნაწილად, გარეგანად და შინაგანად დასაბამი აქვს ამათ ბარძაყის ძელითგან. უკანით კერძოდ, და შუაგული ამათ არიან ფრიად ხორციანნი; რომელიცა ხსენებულ არიან ორს ნაწილად, ერთი უკვე მათგანი არს ძარღვი ანუ კული შეერთებული მეორისა თანა, დასრულდებიან უკვე ესენი კოქისავე სახსარსა ზედა, და იმსახურებიან კუნთითურთ და კოქის სახსრით ზეაღზიდვითა ფერხთასა.

55. იკრანნი, რომელ არს კუნთი; იწყებს უკან კერძოდ კანქის ძელითგან. და შეერთდების პირველსა მას და ესრეთ დასრულდების საზოგადოდ გინა დაბოლოებით ქუსლის კერძოდ.

56. პროზოდშიაია (რომელ არს წვივისა გზასა და ძვალს საშუალ ადგილისა, რომლისა ეწოდების გამტარებელი მიშქა). დასაბამი აქვს ამას უკან კერძოდ დიდის კანქის ძელით. და გაივლის ესე შინა კერძო კოქთა, და მივალს გარემოს ჩონჩხისა სახსარსა ზედა კოქისასა, ოთხითა ბოლოთი და განიყოფის. მუნ, და განიზიდვიან იგინი ვიდრე თვით უკანასკნელ სახსრამდე თითისა.

57. მიშქა, რომელსაც ეწოდების გრძელი და ზეამზიდველი ფეხის თათებისა, იწყებს გარეგან კერძო კანქის ზენა კერძოდ დიდის ძელიდგან, პატარა ძელის გვერდზე; გარდაეტევენს მიშქასა კანქისასა და განყოფებიან ესენი ოთხბოლოდ, რომლითაცა დასრულდებიან ფეხის თითთა ზედა; გარდა ფეხის ცერისა, რომელსა აქვს საკუთარი მიშქა თვისი.

## ტაბულა XVI

58. დუმებისა მცირისა და დიდისა. დაიწყებიან კუთხისაგან ბოქვენის ძვალისა ანუ მენჯის თავისაგან და ეგრეთვე ჭვარცილისა და კუქუხოს ძელიდგან; პირველი ამათგანი მიშქა, დასრულდების დიდის ბარძაყის სადრეკსა ძვალის გვერდზედ მსახურებლად აღმზიდველობისათვის ბარკლისა.

59. ორთავიანი ბარძაყებისა, რომელსაც აქვს დასაბამი უსახელოს ძელიდგან, გამოივლის ივა უკანვე რგოლ ბარკალს ძვალთაზედა და დასრულდების პატარას კანქის ძვალსა ზედა.

60. ძარღვიერი; რომელიცა გამოვალს შიგნითის ლაქიდან და გამოივლის უსახელო ძვალსა ზედა, და ერთად უწვრილესისა მიშვითურთ დასრულდების შინაგან კერძო კანქისა.

61. მიშკა უკან კერძო ბარძაყისა იწყებს პირველიდგანვე ადგილით და ერთად დასრულდებიან კვალად კანკსავე ზედა.

62. უწვრილესი; გამოვალს ბოქვენის ძვლის გვერდიდგან და განვლის ბარკლებსა, და დასრულდების ერთსავე შინა ადგილსა ზეაღმზიდველობით ხოლო ესე მიშკა, სამთოურთ პირველით მსახურებს სახსართა მიმოდრეკასა ბარკალითასა.

63. სანთავიანი რომელიცა იწყებს ბოქვენის ძვლიდგან და გამოივლის ზეამზიდველს მიშკას გვერდზედა და დასრულდების შინაგან კერძო ბარკლების ძვლისად. და მომსახურებს ესე სახსართა მიმოდრეკასა ბარკალითასა.

64. მუხლის თავის გვერდზე.

აქ ყველა კუნთების აღწერილობა არ არის წარმოდგენილი, აღნიშნულა სახელმძღვანელო მხატვრობის შემსწავლელათვის იყო განკუთვნილი და ამიტომ უმთავრესად ზერელედ მდებარე კუნთებია აღწერილი.

### საქმლის მომწელებელ ორგანოთა სისტემა

საქმლის მომწელებელ ორგანოთა აღწერილობა და მათი მოქმედების დახასიათება, როგორც უკვე აღვნიშნეთ, VI—VII საუკუნეებიდან გვხვდება. X საუკუნეში განსაკუთრებით საინტერესო ცნობები გვხვდება საყლაპავი მილის, კუჭის, ღვიძლის მდებარეობისა და დანიშნულების შესახებ.

საყლაპავ მილს იმდროისათვის „სადინელი ჭამადთა“<sup>1</sup> ანუ საჭამადის სადინელი ეწოდებოდა. მისი მდებარეობა წარმოდგენილი ჰქონდათ სასულეს მახლობლად, სიგრძით მის ტოლად მიაჩნდათ. სცოდნიათ, რომ საყლაპავ მილსა და სასულეს ერთი საერთო დასაწყისი აქვს, ანუ ერთი გზის ორ გაგრძელებას წარმოადგენენ. როგორც თვით სახელიც („სადინელი ჭამადთა“) გვიჩვენებს, მის დანიშნულებას საკვების გატარებაში ზედაედნენ. „სადინელი ჭამადთაი და სოუილისაი მახლობელ არიან ოუირთიერთას შეტყუაუიებით. სიგრძით ოუირთიერთას ერთპირად და შთასლვაი იგი პირველად ორთაივე მათ ერთისაგან გზისა არს“<sup>1</sup>.

საყლაპავი მილის გაგრძელებად „სტომაქი“ ანუ კუჭი ითვლებოდა. მისი მდებარეობა ასეა აღწერილი: „...ადგილი სტომაქისაი არს მახლობლად გოუილისა წინაით კერძოი...“<sup>2</sup>.

ფიქრობდნენ, რომ კუჭში ჩასული საკვები იქ დარჩება, ვიდრე მისი მონელება არ მოხდება. შემდეგ მონელებული საკვები თითქოს განსაკუთრებულად სადინარით ღვიძლისაკენ მიდის, ხოლო დანარჩენი ნაწილი ნაწლავებისაკენ. ნაწლავებში გადასული ნაწილი ერთხანს ჩერდება, რის გამოც, იმდროინდელი წარმოდგენით, ადამიანს პირუტყვისაგან განსხვავებით განუწყვეტლივ არ აქვს საქმლის მოთხოვნილება: „...შთავიდის იგი სტომაქად არა დასცხრის ვიდრეს დაადნვის იგი მხოურვალეებითა თუისითა ვითა ბრძმედმან და მიაველინის იგი მისადინელთა მათ რამელნი შეროდგან და განიყვის ყშირი წოუილისისაგან და წოუილი იგი მოიწის სადინელთაგან თუისთა ლუიძლად, ხოლო ყშირი იგი განვილის ადგილთა მათ ვრცელთა ნაწლავად და დაადგრის ჭამადი იგი ეამ რაოდენმე ადგილსა თუისსა, რათა არა მწრადლ განვიდეს და დაოუცადებლად ოუხმდეს კაცსა ჭამაი და ოუცალო იქმნეს მის გამო მსგავსად პირუტყოთა.“<sup>3</sup>.

<sup>1</sup> „კაცისა შესაქმისათვის“, გვ. 106.

<sup>2</sup> იქვე.

<sup>3</sup> იქვე. გვ. 108, 109.

ერთ-ერთ მთავარ ორგანოდ, ტვინსა და გულთან ერთად, ლეიქლიც<sup>1</sup> ითვლებოდა. ფიქრობდნენ, რომ კუჭიდან ლეიქლიცის მისული საკმელის თხევადი ნაწილი („სინოტივე“) სიმუხრვალის საშუალებით თანდათანობით სისხლად გადამუშავდება: „და სახმარ არს ლუქლისაგან შეწყვენი საკმითა მხურვალეებისათა. რა შეცვალნეს ნოტიანი იგი მიმავალნი და შექმნეს სისხლად“<sup>1</sup>.

შემდეგ წლებში, განსაკუთრებით XI—XII—XIII საუკუნეებში, ცნობები საკმელის მომწიფებელი ორგანოების აგებულებისა და მოქმედების შესახებ შედარებით უფრო ვრცლად არის წარმოდგენილი.

ისე, როგორც VI—VII საუკუნეების წყაროებში, ამ პერიოდში საკმელის მოწიფების პროცესში კბილებს საკვების დაღეჭვის ფუნქცია მიეკუთვნებოდა. მაგრამ ახლა უკვე გვაქვს ცნობები კბილების რაოდენობისა და სახეების შესახებ. კბილების მოქმედებას წისკვილის მუშაობას აღარებდნენ „...კაცისა ტანისა წისკვილი... მისი კბილები“<sup>2</sup>.

ითვლიდნენ 32 კბილს—16 ზემო ყბაზე და 16 ქვემო ყბაზე. შენიშნული იყო, რომ ზემო და ქვემო კბილები, აგრეთვე უკანა და წინა კბილები ფორმით, სიდიდით და დანიშნულებით განსხვავდებოდნენ ერთმანეთისაგან. ამის მიხედვით არჩევდნენ 4 „მომკუთელ“, 4 „მცოხნელ“ და 4 „მოფქავ“ კბილს<sup>3</sup>.

ენის დანიშნულებას საკმელის მოწიფების პროცესში იმაში ხედავდნენ, რომ იგი ლექვის დროს საკვებს აბრუნებს: „დიდი სახმარობაი აქუს ენასა, რამეთუ შეჭკრებს ვადრე-მე საზრდელსა და ქუეშე კბილთა შეუყრის, ვითარ იგი ხუმირი ხელთა-მიერ იფქლსა წისკვილად, რამეთუ რომლითა-მე სახითა ენაი ხელ ვიდრე-მე არს ცოხნისა“<sup>4</sup>.

იგივე აზრია გატარებული „წიგნი სააქიმოში“—„ენაი ლბილისა ხორცისაგან დაჰბადა აგრე რომელ საუბრისა ეამსა მორჩილი იყოს, და საკამადისაგან თუ მანკი რაიმე დარჩეს პირსა შიგან, ენა მას მიაბრუნებებს სითცა სწადღეს, და უფროდ საკამადი პირსა შიგან საცოხნელად არ დაიბრუნებებს...“<sup>5</sup>.

წარმოდგენილი ჰქონდათ, რომ ენასთან იხსნება „შარიანისა“ ანუ არტერიის მსგავსი ძარღვები. ამ ძარღვების დანიშნულება იყო პირის ღრუში მოღვაინათ „ბალღამი“ ანუ ლორწო, რის შედეგად შენარჩუნებული იქნებოდა ენის სისველე. გარდა ამისა მისი საშუალებით უნდა მომხდარიყო ხმელი, მშრალი საკვების დასველება, რომ დაღეჭილი საკვები ადვილად გადასულიყო საყლაპავ მილში. შეიძლება ვიფიქროთ, რომ ძარღვები, რომლებზედაც აქ არის ლაზარაკი, იყოს ენის ქვეშა ჭირკვლის სადინარები: „ენასა შიგან ძარღვები გამოაჩინა შარიანისა მსგავსი, რომელ ამა ძარღულთა თავისაგან სინედლე ბალღამისაი პირსა შეიყრების, ... სარგებელი ორი არს მათ ძარღულთა შიგან, ერთი რომელ მიწყით ენა ნედლად იყოს, რომელ თუ ხმელი იყო კაცი ძნელად უბნობს, მეორე რომელ რა კაცი ხმელსა საკამადსა ჰამდეს, ვითა ხმელი პური და ვითა ხალი ცოხნასა შიგან იგი განედლდებას, რომელ ადვილად ჩაინთქმიდეს, რომელ ხმელი ძნელად ჩაინთქმის“<sup>6</sup>.

ამ პერიოდისათვის შედარებით უფრო ზუსტი წარმოდგენა შემუშავებულია კუჭის ფორმის, აგებულების, მდებარეობისა და დანიშნულების შესახებ.

<sup>1</sup> „კაცისა შესაქმისათვის“, გვ. 109.

<sup>2</sup> „წიგნი სააქიმო“, გვ. 18.

<sup>3</sup> იქვე.

<sup>4</sup> „ბუნებისათვის კაცისა“, გვ. 111.

<sup>5</sup> „წიგნი სააქიმო“, გვ. 25.

<sup>6</sup> იქვე.

კუქის მდებარეობის ადგილად მკერდის შუა მიდამოა დასახელებული. სკოდნიათ, რომ გასწვრივად იგი ჯერ მარცხნივ და შემდეგ მარჯვნივ იღრვიება. მის მოსაზღვრე ორგანოებად მიჩნეული იყო: ელენთა, გული, ლიქლი<sup>1</sup>.

იკვება, რომ კუქში არჩევდნენ ზოგიერთ სპეციალური დანიშნულების ნაწილებს, რომელსაც საკუთარი დასახელებაჲ ჰქონდა. ასეთი ნაწილებია: „სტომაქის პირი“ ანუ „პირი მუცლისა“, როგორც ამას XII საუკუნეში უწოდებდნენ<sup>2</sup>, „ბავაბა“<sup>3</sup> და სხვ. „სტომაქის პირის“ ანუ „მუცლის პირის“ ქვეშ შეიძლება კუქის შესავალი იგულისხმებოდეს, ხოლო „ბავაბა“ კუქის გასავალი იყოს. აღსანიშნავია, რომ „სტომაქის პირი“ ითვლებოდა შიშხილის შეგრძნების ადგილად.

კუქის ძირითად ფუნქციად მიჩნეული იყო საკმლის მონელება ანუ „საკვამადისა მოდნობა“.

ფიქრობდნენ, რომ კუქის მოქმედება ოთხი ძალის საშუალებით ხორციელდება. ეს ძალებია: „ძალა მიმზიდველი“, რომელიც კუქისაკენ იზიდავს საკვებს. თუ იგი შესუსტდა, ადამიანს უვითარდება უმადობა; „ძალა შემპყრობელი“, რომელიც საკვებს ერთხანს გააჩერებს სტომაქში, რათა მონელების პროცესი ჩათავდეს და მოუნელებელი საკვები არ გადავიდეს ნაწლავებში; მესამე ძალას „შემგბობელი“ ეწოდებოდა. მას უკავშირებდნენ საკვების მონელებას („მოდნობას“). თუ „შემგბობელი“ ძალა დასუსტდა, საკვები წესიერად არ გადამუშავდება და სტომაქშივე დამყავდება; მეოთხე ძალას „გამყენებელს“ უწოდებდნენ. მას უკავშირებდნენ მონელებული საკვების ნარჩენების გადაგზავნას სტომაქიდან ნაწლავებში. მის დასუსტებას მიაწერდნენ აღნიშნული ფუნქციის დარღვევას<sup>4</sup>.

XV საუკუნისათვის გვხვდება წარმოდგენა არა მარტო კუქის მდებარეობისა და გარეგანი ფორმის შესახებ, არამედ კუქის კედლის აგებულების, შიგნითა ზედაპირის შესახებაც. მის კედლის შემადგენლობაში არჩევდნენ „ხმელ ძარღვსა“ და კუნთოვანს. აღსანიშნავია, რომ ამ უკანასკნელს სამართლიანად კუქის კედლის ძირითად შრედ თვლიდნენ.

კუქის შიგნითა ზედაპირის შესახებ ცნობილი ყოფილა მისი ხაოიანობა და დანაოქება: „...შიგნით კერძი არის კბილელი და მომკიდებელი...“<sup>5</sup>.

კუქის გაგრძელებად ნაწლავები ითვლებოდა. არჩევდნენ ექვს ნაწლავს, აქედან 3 წვრილ და 3 მსხვილს. „...ყველა ი ექუსნი წელნი არიან, სამნი მათ თანა რომელ ქვემოთრე არიან უწლოსნი და უთხელესნი ია, და სამი რომე ქუე შეთრე არს უფართოესნი და უსქელესნი...“<sup>6</sup>.

წვრილ ნაწლავთა შორის სკოდნიათ „თორმეტითა“ ანუ თორმეტგოჯა ნა-

1 „წიგნი საქიმოი“, გვ. 22.

2 „ბუნებისათვის კაცისა“, გვ. 109.

3 „ბავაბა“ არაბულად კარს ნიშნავს. ამ სახელს სწორედ კუქის იმ ადგილს უწოდებდნენ. რომელიც კუქიდან მიმავალ შიგთავსს გზას მისცემს.

4 „წიგნი საქიმოი“, გვ. 22.

5 „სამკურნალო წიგნი“, გვ. 121.

6 „წიგნი საქიმოი“, გვ. 23.

წლავი, შემდეგ მისი გაგრძელება, რომელსაც „ამაი საიმ“-ს უწოდებდნენ და მესამე ნაწილი — „ამაი დაყაყ“<sup>1</sup>.

თორმეტგოჯა ნაწლავი უშუალოდ კუჭის გაგრძელებად მიაჩნდათ. მას სხვო წვრილი ნაწლავებისაგან იმით ასხვავებდნენ, რომ ჯორჯალი არა აქვს— „...ვითა სხუათა წელთა შიგან სიმრულდე და ნასკვი არ იქნების...“<sup>2</sup> ხოლო დანარჩენი წვრილი ნაწლავები ჯორჯალზე მიმაგრებულად ითვლებოდა— „იგი დაგრეხილი არს, და შიგან საზრდელი დიდხანს დაზომს...“<sup>3</sup>.

წვრილი ნაწლავების გაგრძელებად მიაჩნდათ მსხვილი ნაწლავი, რომელსაც „ფართო წელს“ უწოდებდნენ. მსხვილ ნაწლავში თავის მხრივ არჩევდნენ ნაწილებს, მაგალითად „ყოლინჯს“, „მართალ წელს“ ანუ სწორ ნაწლავს. არსებობს ცნობა ვიფიქროთ, რომ სიგმოიდური კოლინჯი, როგორც გარკვეული ნაწილი მსხვილი ნაწლავისა, ცნობილი უნდა ყოფილიყო, თუმცა იგი დასახელებული არ არის.

სწორი ნაწლავის ზემო საზღვრად „შუა ძვალის“ ანუ გავის ძვლის დასაწყისი ითვლებოდა.

მსხვილი ნაწლავის დანიშნულებას იმაში ხედავდნენ, რომ მას უნდა „დაეყოვნებია“ შიგთავსი, თორემ ადამიანს ხშირად დასჭირდებოდა გარეთ გასვლა და სხვ.

XV საუკუნეში წარმოდგენა საკმლის მონელების თანამიმდევრობის შესახებ არსებითად არ შეცვლილა, მაგრამ ცვლილება განუცდია წვრილი და მსხვილი ნაწლავების ანატომიურ სახელწოდებებს.

„თორმეტთითა“ ნაწლავის გაგრძელებას ამ პერიოდში „მამარხუელი“ ნაწლავი ეწოდებოდა, ზოგნი „ნაწლევსა თეთრსა“-ც ეძახდნენ. როგორც ზემოთაც აღვნიშნეთ, ფიქრობდნენ, რომ თითქოს „მამარხუელ“ ნაწლავსა და ღვიძლს შორის სადინარი არსებობდა. ამ სადინარს „მასრიკას“ უწოდებდნენ.

მსხვილ ნაწლავში თითქმის ყველა ნაწილებს არჩევდნენ. ყურადღებას იქცევს ბრმა ნაწლავის აღწერა: „...სახელი ჰქუიან აური, და მის თუის ჰქუიან ესე სახელი, რომე ერთისა პირის მეტი არ აბია. და არს ესე ნაწლავი ფართო და მოკლე“<sup>4</sup>.

ბრმა ნაწლავის გაგრძელებად ითვლებოდა კოლინჯი, რომელიც მარჯვნივ გადაივიღის— გარდიგარდმო და მოუხვევს მარცხნივ, შემდეგ მთავრდება „გამართული“ ანუ სწორი ნაწლავით<sup>5</sup>.

როგორც აღვნიშნეთ, ერთ-ერთ მთავარ ორგანოდ ითვლებოდა ღვიძლი. ფორმით მას ერთი კვირის მთვარეს ამსგავსებდნენ. მდებარეობაც დაახლოებით სწორად იყო ცნობილი: „...ადგილი მისი ტანსა შიგან მკერდსა ქუეშეთ ცოტათო უქუემორე არს მარჯვენით კერძო...“<sup>6</sup>.

მის მოსაზღვრე ორგანოდ ითვლებოდა კუჭი. ფიქრობდნენ, რომ ღვიძლი სტომაქზე ისეა შემოკრული, როგორც რაიმე საგანი, რომელსაც ადამიანი შუკში დაიჭერს.

1 „წიგნი სააქიმოი“, გვ. 23.

2 იქვე.

3 იქვე.

4 „სამკურნალო წიგნი“, გვ. 274.

5 იქვე.

6 „წიგნი სააქიმოი“, გვ. 20.



ლვიძლი „მხურვალე ორგანოდ“ ითვლებოდა: ლვიძლის მონაწილეობა საქმლის მონელების პროცესში შემდეგნაირად ჰქონდათ წარმოდგენილი: ნაწლავებში გადასული „მოდრობილი“ საკვები უნდა მიეწოვა ლვიძლს ძარღვის საშუალებით, რომელსაც „ვიგანისა ძარღვი ლვიძლისანი“<sup>1</sup> ეწოდებოდა. თუ XIII საუკუნემდე ფიქრობდნენ, რომ ლვიძლი ორგანიზმისათვის საჭირო ნაწილს („ძალი საზრდელისა“) უშუალოდ კუჭიდან ლებულობს, ახლა ეს წარმოდგენა შეეცვლილა. ახალი შეხედულების მიხედვით, ლვიძლი „ძალსა საზრდელისასა“ კუჭის ნაცვლად სტომაქის მომდევნო ნაწლავიდან ლებულობს. თუ ეს ნაწლავი თორმეტგოჯა ნაწლავად ჩაითვლება, მაშინ დასაშვებია, რომ „ვიგანისა ძარღვი ლვიძლისანი“, რომლის საშუალებითაც გადამუშავებული საკვების მიწოვას ვარაუდობდნენ, ნაღვლის საერთო სადინარად მივიჩნიოთ. თუმცა მისი დანიშნულება, როგორც ჩანს, არასწორად ყოფილა გაგებული.

ლვიძლის როლი საქმლის მონელებაში მარტო აღნიშნულით არ ამოიწურებოდა. მას მიაწერდნენ სისხლის შექმნის ფუნქციას. იმ დროინდელი წარმოდგენით, თითქოს ლვიძლს მიღებული გადამუშავებული საკვები თავის მხრივ კიდევ უნდა გარდაექმნა და „საზრდელი“ სისხლის საშუალებით გაენაწილებინა მთელ ორგანიზმში: „ხოლო ოდეს რაი ლვიძლმან მიითუალის მუცლისა-გან აღმარლუეული ვინაივე ბალღამი, მოადნობს ვინაი-მე და თუისად მიიმსგავსებს; რამეთუ სისხლის-სახედ ვინაი-მე აქუს ლვიძლსა თუისი სხეული და სამართლიეცა სისხლად გარდააქვევს ბალღამსა. ხოლო სისხლი დაწმნდების ტყირბისა-მიერ და ნავლის-შემწყნარებლისა ბუშტისა და თირკუმელთაგან; რამეთუ ტყირბისა მიერ ბრკეებრივი მიიზიდვის მქნელისა მისისა თუისად საზრდელად, ხოლო ნავლის-შემწყნარებლისა ბუშტისა-მიერ-დრუმოი, რომელ არს მკებნელობაი, რომელი დარჩომილი იყოს შორის ბალღამთისა საზრდელასაგან; ხოლო თირკუმელთა-მიერ ფსლებრივი, მკებნარობასავე-თანა ნაშთენსა, რომლისა—თუისცა, ოდეს რაი წმიდა და სახმარ იქმნის სისხლი, საზრდელად ვინაი-მე განეყოფვის სხუათა ყოველთა ნაწილთა სხეულისათა მათ—შორის დათესულთა ძარღუთა—მიერ.

და ესრეთ თუითეული ნაწილი მიიზიდვის და მიიწმობს სისხლსა და იპყრობს და შესცვალებს თუისად ბუნებად და ნამეტნავსა წარავლენს მეზობელთა ნაწილთა საზრდელ და მომმარჯუე მათდა ქმნილსა და ამით სახითა ყოველნი ნაწილნი სისხლისა-გან იზარდებიან და აღორძნდებიან და ჰვიან წარვლენითა მათდა მიმართ სისხლისა ლვიძლისაგან<sup>2</sup>.

ეს პროცესი „წიგნი სააქიმოი“-ში შემდეგნაირად არის აღწერილი: „და რაი საქამად სასუამადი სტომაქსა შიგან ჩავიდეს, ნაღვლისა და ლვიძლისა სიმხურვალე ეცემის, და სტომაქი მას საქამადსა შეპბგოლავს და იბრუნებს შიგან, და რაი შებგოლოს რაიცა სტომაქსა შიგან ნამი და სინედლე იყოს ლვიძლი მას მოიზიდავს, ვითა ხეთა ძირი მიწისგან ნამსა მოიზიდავს, და რაი სტომაქისაგან წელნიზიდინ, და ლვიძლი მას ნამსა გაასახსლებს ვითა მისი ხელი არს, და მერამე მას სისხლსა გაჰყოფს საზომისა ებრ და ყოველთა ასოთა გაუყოფს ამისგან არს, რომელ ლვიძლსა ტანისა როჯიკისა მიმცემელი ჰქვიან“<sup>3</sup>.

<sup>1</sup> „წიგნი სააქიმოი“, გვ. 20.

<sup>2</sup> „ბუნებისათვის კაცისა“, გვ. 112.

<sup>3</sup> „წიგნი სააქიმოი“, გვ. 20.

აქვე უნდა განვიხილოთ წარმოდგენები ნაღვლის ბუშტის შესახებ.

ნაღვლის ბუშტს XI—XII საუკუნეებში „სანაღვლეს“ ანუ „ნაღვლის შემწყნარებულ ბუშტს“ უწოდებდნენ. თვით სახელწოდებაც გვიჩვენებს, რომ მას განიხილავდნენ როგორც ნაღვლის რეზერვუარს — „შემწყნარებელს“. ტოპოგრაფიულად იგი ღვიძლზე უშუალოდ მდებარედ იყო ცნობილი—„ღვიძლისა პირსა მწოლი არს...“<sup>1</sup> ანატომიურად ნაღვლის ბუშტში „ორ პირს“ არჩევდნენ. ფიქრობდნენ, რომ „ერთი პირით“ ხდება ნაღვლის მიღება ღვიძლისაგან, ხოლო „მეორე პირით“ ნაღვლის „ჩასხმა სტომაქში“. ღვიძლიდან მიღებული ნაღველი განსაკუთრებული თვისების მქონედ ითვლებოდა. იგი „ფიცხია“ და „მხურვალი“. ამიტომ ნაღვლის ბუშტი იმდროინდელი წარმოდგენით, თითქოს აშორებს ღვიძლში მყოფ სისხლს ნაღველს, რათა ამ უკანასკნელმა „სისხლის ბუნება“ არ „დაწყუას და არ დააშაოს“.

მეორე მხრივ, ნაღვლის ბუშტიდან ჩაეა რა ნაღველი კუჭში, თითქოს ამ გზით უნდა მიეღო მას მონაწილეობა საკვების გადამუშავებაში და მოძიარო-ყო საკმლის გაწმენდა უვარგისი ნაწილებისაგან. ეს გზა და გაგება საკმლის მონელების პროცესში ნაღვლის მონაწილეობისა; სინამდვილეს არ შეესაბამება, მაგრამ აღსანიშნავია, რომ საკმლის მონელების პროცესში ნაღვლის მონაწილეობა ასე თუ ისე შენიშნული ყოფილა: „ხოლო მწითური ნაღველი თვით თავის-თუისცა და სხუისა-თუისცა, რამეთუ მოდნობასა თან შეეწევის და მისდრეკს და გზა ექმნების განავალსა და იქმნების ამით ვინაი-მე სახითა საზრდელ ნაწივართა შორის“<sup>2</sup>.

XV—XVI საუკუნეების სამედიცინო წერილობითი ძეგლების შესწავლთ ირკვევა, რომ ამ პერიოდში ღვიძლი კვლავ განიხილებოდა, როგორც ერთ-ერთი მთავარი ორგანო, რომელიც მონაწილეობს საკმლის მონელებასა და სისხლის შექმნაში.

ამ ხანის წყაროებში გვხვდება ზოგიერთი ანატომიური ხასიათის ცნობები ღვიძლის მდებარეობისა და მეზობელ ორგანოებთან ურთიერთობის შესახებ. „ადგილი მისი მარჯუენით კერძო“<sup>3</sup>, ვკითხულობთ XV საუკუნით დათარიღებულ ძეგლში. ღვიძლის მარჯვნივ მდებარეობა კიდევ უფრო მკაფიოდ არის აღნიშნული XVI საუკუნის ერთ-ერთ სამედიცინო წყაროში, სადაც ნათქვამია, რომ „ღვიძლის საწოლი ალაგი, რომე მარჯუენით გვერდს შუეშეთ არის...“<sup>4</sup>.

ღვიძლის აგებულების შესახებ ვკითხულობთ, რომ „აგებულება ღვიძლისა სისხლისაგან და ძარლუთაგან არის; სისხლი—სქელი, გაყინული მრავალთა ძარლუთა შერეულთა სქელთა“<sup>5</sup>.

ზემოდასახელებულ XV საუკუნის ძეგლში ჩვენს ყურადღებას იქცევს ღვიძლის აღწერილობის ერთი საინტერესო ცნობა, რომელიც ამ ორგანოს წილების გარჩევას უნდა შეეხებოდეს. ამ ცნობაში ნათქვამია, რომ „... არიან შიგან მზლურანი და არიან კიდურანი სამნი: ერთი ღვიძლისა ზედათ და ორნი ქუეშეთ. და კიდური, რომელი ზემოთ არის შემკრებელი, და ადგილი მისი მარჯუენით კერძო—შუა სტომაქსა და ფერცხალთა, პირისპირ გულისა ეზოთა და მუცელისა ფერთხელსა ზემოთ. და არს დადებულ სტომაქსა ზედა“<sup>6</sup>.

<sup>1</sup> „წიგნი საქიშო“, გვ. 22.

<sup>2</sup> „ბუნებისათვის კაცისა“, გვ. 123.

<sup>3</sup> „სამკურნალო წიგნი“, გვ. 139.

<sup>4</sup> „იადიგარ დაუდი“, გვ. 393.

<sup>5</sup> „სამკურნალო წიგნი“, გვ. 189.

<sup>6</sup> იქვე.

უნდა ვიფიქროთ, რომ „არიან მზლუარნი“ ღვიძლის ქვედა ზედაპირზე არსებულ ღარებს გამოხატავს, რომელნიც ღვიძლის წილებს გამოყოფენ ანუ საზღვრავენ. „კიდურნი სამნი“ აღნიშნული „მზლუარით“ ანუ ღარებით გამოყოფილ ღვიძლის წილების რაოდენობას უნდა შეეხებოდეს, თუმცა თანამედროვე ანატომიის მიხედვით მათი რიცხვი ოთხს უდრის.

ღვიძლის მოსაზღვრე ორგანოდ მიჩნეული იყო კუჭი, მარჯვენა მხრიდან მისაზღვრული ითვლებოდა „ფერცხალი“, რაც საბას განმარტებით „გვერდის წიბოს“ ნიშნავს<sup>1</sup>.

თუ ზემომოყვანილი ცნობა ღვიძლის აგებულების შესახებ სწორედ არის გაგებული, მაშინ შეიძლება ითქვას, რომ აღნიშნულ ხანაში წინა საუკუნეებისაგან განსხვავებით შეინიშნება ანატომიურ აღწერილობათა უფრო მეტი დეტალურობა, რასაც მანამდე ნაკლები მნიშვნელობა ენიჭებოდა ან უგულებელყოფილი იყო.

განხილული პერიოდის წყაროებში წინა საუკუნეებისაგან დიდად განსხვავებული წარმოდგენები ღვიძლის ფუნქციის შესახებ არ გვხვდება.

აქვე უნდა განვიხილოთ ელენთის ანატომიისა და დანიშნულების შესახებ არსებული წარმოდგენები, ვინაიდან ამ ორგანოს ერთ-ერთ მთავარ ფუნქციად საკმლის მონელების პროცესში მონაწილეობა ითვლებოდა: „და ტყირბიცა არა მცირედ შეეწევს მოღნობისა-თუის, რამეთუ მყავე ვიდრე-მე არს და მომხავ ბუნებით, რამეთუ განავალსა და ნამეტნავსა შავისა ბალამისასა მუცლად შთა-აბნევს და დაჰმუხავს მას, და ძალსკემს და მოღნობისა-მიმართ აღსძრავს; ამას-ვე-თანა გასწმენდს და ლუიძლსაცა, რომლისა-თუისცა და ესე იიქუნეულებს სისხლისა-თუისვე ქმნად“<sup>2</sup>.

ვიდრე ელენთის მდებარეობისა და ფუნქციის გაგების საკითხებზე შევიჩრებოდეთ, საჭიროა აღინიშნოს, რომ ამ ორგანოს რამდენიმე სახელწოდება იყო ცნობილი. ზოგიერთ წყაროში მას ეწოდება „ტყირაბი“<sup>3</sup> თუ „ტყიობი“<sup>4</sup>, ზოგში კიდევ „ფაწალი“<sup>4</sup>, „ელენტა“<sup>4</sup> და სხვ.

XI საუკუნით დათარიღებული ცნობის მიხედვით ელენტა ამ პერიოდში განიხილებოდა როგორც „დამწვარი“ და „უღნობი სისხლის „შეყრის“ ადგილი<sup>5</sup>.

შემდეგი საუკუნის წყაროებში ცნობები ამ ორგანოს შესახებ უფრო დაწვრილებით არის წარმოდგენილი და ამავე დროს რამდენადმე განსხვავებულია.

XIII საუკუნეში ელენტა შავი ნაღვლის ანუ „სევდის“ ადგილსამყოფელად ითვლებოდა („სევდისა სახლი არს“)<sup>6</sup>, აღწერილია, რომ ელენტა ფორმით ძროხის ენის მსგავსად ბრტყელი და გრძელია. იგი მარცხნივ, „გვერდთა ქუეშეთ“ ანუ როგორც ახლა ვიტყვით, მარცხენა ფერდქვეშა მიდამოში მდებარეობს: „მისი ადგილი მარცხენით კერძო გუერდთა ქუეშეთ იქნების, და გრძელი და ბრტყელი არს, ვითა ზროხისა ენა...“<sup>7</sup>.

აღნიშნულ ხანაში არსებობდა წარმოდგენა, რომ თითქოს ელენტას ორი „ძარღვი“ (სადინარი) ჰქონდეს. ფიქრობდნენ, რომ ელენტა ამ ორი სადინარით

1 სულხან-საბა ორბელიანი, „სიტყვის კონა“, 1949, გვ. 684.

2 „ბუნებისათვის კაცისა“, გვ. 123.

3 „უსწორო კარაბადინი“, გვ. 37.

4 „ბუნებისათვის კაცისა“, გვ. 120.

5 „უსწორო კარაბადინი“, გვ. 27.

6 „წიგნი საქიმოი“, გვ. 21.

7 იქვე.

კუქს უერთდება, რათა ერთი სადინარით კუქიდან „სევდა“ ჩამოზიდოს და ამით სისხლი დაიცვას უსარგებლო ნალექისაგან („ფიტისაგან“), ხოლო მეორეთი იგივე სევდა სტომაქისაკენ გაგზავნოს მამინ, როდესაც იგი ცარიელია. მიზნული იყო. რომ „სევდის“ გაგზავნა ცარიელ კუქში მადის აღძვრას იწვევდა: „ერთითა პირითა სევდას ჩამოზიდავს სტომაქით, და მეორეთა პირითა სევდასა სტომაქისა პირისა შიგან ჩაასხავს, ოდეს სტომაქი საქამადისაგან დაიცალოს და სტომაქსა მოანებებს საქამადსა და კაცი მით დაიწყებს კამასა“<sup>1</sup>.

ელენთის შესახებ საყოფადღებო მონაცემები გვხვდება აგრეთვე შემდეგი საუკუნეების (XV—XVI) წერილობით სამედიცინო წყაროებში. ამ მხრივ განსაკუთრებით აღსანიშნავია „სამკურნალო წიგნი“ (XV-ს.) წარმოდგენილი ცნობები ელენთის მდებარეობის, აგებულების, მეზობელ ორგანოებთან ურთიერთობის და ფუნქციის („საქმენი მისნი“) შესახებ. „ადგილი ტყირბისა არის მკერდსა ქუეშე მარცხენით. პირის-პირ ღვიძლისა“<sup>2</sup>, კეთხულობთ აღნიშნულ ძეგლში.

აგებულების მხრივ აღსანიშნავია, რომ ელენთა და ღვიძლი მსგავსი აგებულების ორგანოებად ითვლებოდა. მის შესახებ ნათქვამია, რომ „აგებულება ტყირბისა სისხლისა თხელისაგან გაყინულისა“<sup>3</sup>.

ამ პერიოდისათვის წარმოდგენა ელენთის ფუნქციის შესახებ რამდენადმე განსხვავდება წინა საუკუნეების განხილული წარმოდგენებისაგან. განსხვავება მდგომარეობს შემდეგში. თუ მანამდე, როგორც ზემოთ უკვე ითქვა, ფიქრობდნენ, რომ ელენთა ორი სადინარით უკავშირდება კუქს, საიდანაც „სევდას ამოზიდავს“ და კუქის დაცარიელების შემთხვევაში კი, პირიქით „სევდას ჩაასხავს“, ახლა, უკვე ახალი წარმოდგენის მიხედვით, ორი სადინარიდან ერთი ღვიძლთან არის დაკავშირებული. ამ სადინარის საშუალებით ელენთამ უნდა მიიღოს „მღრუიე სისხლი“ და „დასწმინდოს“ იგი. რაც შეეხება მის ურთიერთობას მეორე სადინარით კუქთან, ეს წარმოდგენა ისეთივე დარჩა, როგორც იყო წინა ხანაში: „და ტყირბისა ორნი საქმენი აქუან თანა: ერთი, რომე ქემოკრებს სისხლსა ღვიძლისაგან მღრუიესა, რომელ ჩადის მისკენ და იზარღების მისგან, და დაასუბუქებს სიმღრუიესა და სიმძიმესა სისხლისასა“<sup>4</sup>.

### გული-სისხლძარღვთა სისტემა

გულისა და მისგან გამომდინარე „არხების“ შესახებ მთელი რიგი საანტიკურესო ცნობები გვხვდება. X საუკუნეში გული სიმბურვალის წყაროდ ითვლებოდა. ეს შეხედულება იმის საფუძველზე შემუშავებულია, რომ სიკვდილის დროს გული ჩერდება და ორგანიზმში სიმბურვალეს კარგავს—ცივდება.

„რომელი განეშოვრის სიცოცხლესა მიიქცის საქმე მისი ყინელად და წარვიდის მისგან მხოურვალეზაი: ამითა კუალად ოუწყით ვიდრე სიმბურვალეცა მიზეზი არს სიცოცხლისაი. ხოლო რომელსა იგი მოაკლდეს იგი მკოულდარ აქმნეს და მისითა არსებითა არს სიცოცხლე ცხოველთაი, ხოლო დაწყებაი და მისი ამისი გოული არს, რომლისაგან გამოვლენ ნესტოუნი მრავალი...“<sup>5</sup>.

ზემოაღნიშნულის გარდა გულს სხვა ფუნქციასაც მიაწერდნენ. ფიქრობდ-

1 „წიგნი საქიმო“, გვ. 21.

2 „სამკურნალო წიგნი“, გვ. 239.

3 იქვე, გვ. 238.

4 იქვე, გვ. 239.

5 „კაცისა შესაქმისათვის“, გვ. 99—100.

ნენ, რომ თითქოს გული ფილტვის გაშლასა და შეკუმშვაში მონაწილეობს.

„და ამისათვის იქმნა ადგილი გოულისაი ოუკოუანა კერძო ფირტუსა და დადგრომითა ძრვისა მისისათა მოილოს ფირტოუმან მისა და განაურცის შეწყნარებისათვის ჰაერისა და შეაქირის განსავალთა მათ ნესტოუთა. საშოუმინველსა შინა განსაღებელად ნეშტისა მის დაშოომილისა მისგან“<sup>1</sup>.

შედარებით უფრო სრული წარმოდგენები არსებობდა გულის აგებულებისა და მოქმედების შესახებ XIII საუკუნეში. ამ დროისათვის გვხვდება დაწერილებითი ცნობები გულის მდებარეობის, ფორმის, ნაწილების შესახებ და სხვ. გულის მდებარეობა წარმოდგენილი ჰქონდათ მკერდის უკან, სხეულის მარცხენა მხარეზე. ფორმით „...ერთი თავი მისგან უმსხო იყოს და ერთი უწლოისი“<sup>2</sup>.

არსებობს მონაცემები ვიფიქროთ, რომ გულის კედელში არჩევდნენ კუნთოვან შრეს და გარეთა გარსს ანუ გულის პერანგს: „და ტყავი მისი მაგარისა ხორცისაგან არს და ბუდესა მაგარსა შინა არს, რომელ საენოსაგან მშვიდობით იყოს, და ბუდე მისი ეგეთი არს რომელ გულისა ტყავი მას არ მიხუდეს და ფირტი მის გარშემო არს...“<sup>3</sup> როგორც ირკვევა „ბუდეს“ გულის გარეთა გარსს უწოდებდნენ, ხოლო „ტყავს“ თვით კუნთოვან შრეს. მათ შორის სივრცის არსებობა ცნობილი ყოფილა.

გულის ნაწილებს შორის არჩევდნენ ორ ყურს და ორ მუცელს—მარჯვენას. და მარცხენას. თუ გულის რა ანატომიური ნაწილი იგულისხმებოდა „გულის ყურის“ ქვეშ, ამის დადგენა ამ პერიოდის წყაროების მიხედვით არ ხერხდება. შემდეგ საუკუნეებში კი „გულის ყურს“ წინაგულებს უწოდებდნენ. რაც შეეხება „გულის მუცელს“, ეს სახელწოდება გულის პარაკუტების ალმინიშენელი უნდა იყოს. არჩევდნენ მარჯვენა და მარცხენა „მუცელს“: გულსა აქვს „... ორი მუცელი, ერთი მარცხენით და ერთი მარჯვენით, და იგი მუცელი რომელი მარჯვენით არს გასავალი გზა არს შიგან, ერთი რომელ ძარღვი სისხლსა აზიდავს ღვიძლსაგან გულისა კერძი, მეორე იგი ძარღვი, რომელი გულისგან საზრდელსა მისცემს გული. და იგი მუცელი რომელ მარცხენით იყოს შიგანცა ორი გზაი არს, ერთე ჰაერისათვის, რომელ ფირტეთა ქნევისაგან ანიაებს და გულსა გააგრილებს, მეორე ღიდისა ძარღვისა მფეთქელისათვის რომელ ყოველთა შარიანთა ძარღვთა სათაენოა...“<sup>4</sup>.

როგორც მოყვანილი ამონაწერიდან ირკვევა, გულის „მარჯვენა მუცელში“ ჩადის ძარღვი, რომელსაც მიაქვს სისხლი ღვიძლიდან („სისხლსა აზიდავს ღვიძლისაგან“), ხოლო აქედან მეორე ძარღვის საშუალებით გული მისცემს „საზრდელს“.

თუ დავაკვირდებით, ცხადი ვახდება, რომ ამ შემთხვევაში „გულის მარჯვენა მუცლის“ ქვეშ მარჯვენა წინაგული იგულისხმება. უფრო ადვილად შეიძლება დავრწმუნდეთ, თუ რას უწოდებდნენ „გულის მარცხენა მუცელს“. ამონაწერიდან ირკვევა, რომ „გულის მარცხენა მუცელში“ ორი გზა არის. ერთი მათგანი არის „ღიდისა ძარღვისა მფეთქელისათვის რომელ ყოველთა შარიანთა ძარღვთა სათაენოა“. „შარიანი ძარღვი“, როგორც ზემოთაც აღვნიშნეთ, იმ სისხლის ძარღვს ეწოდებოდა, რომელსაც ახლა არტერია ეწოდება. გამოდის, რომ „გულის მარცხენა მუცლიდან“ გამოსული ღიდი ძარღვი არტერიების სათავე ყოფილა.

1 „კაცისა შესაქმისათვის“, გვ. 106.

2 „წიგნი საქიპო“, გვ. 20.

3 იქვე.

4 იქვე.

ანუ, როგორც ახლა უწოდებენ აორტა. აორტა სწორედ გულის მარცხენა პარკუჭიდან იწყება, ამიტომ „გულის მარცხენა მუცელი“ მარცხენა პარკუჭის სახელი უნდა იყოს.

განვიხილოთ ეხლა, როგორი წარმოდგენები არსებობდა გულის მუშაობის შესახებ.

გული მიჩნეული იყო ისეთ ორგანოდ, რომელიც ახდენს „მფშვინიერებითი სულისა“ და სისხლის „შეზავებას“. რა არის „მფშვინიერებითი სული“? ფშვინვა“ სუნთქვას ეწოდებოდა, აქედან „მფშვინიერებითი სული“ ანუ სუნთქვის დროს მიღებული ჰაერი. მაგრამ არ იქნებოდა სწორი, თუ აქვე არ შევნიშნავდით, რომ „მფშვინიერებით სულს“ ცხოველმყოფელობით მნიშვნელობას, რაღაც „სასიცოცხლო ძალას“ ანიჭებდნენ.

შეზავებული „მფშვინიერებითი სული“ და სისხლი გულს უნდა გაენაწილებინა. ეს პროცესი წარმოდგენილი ჰქონდათ გარკვეული თანმიმდევრობით: გულისცემის, ანუ გულის „მიდრეკის“ დროს ხდება გულის „ბჭეთა“ და „ეზოთა“ ე. ი. მისგან გამოძვალა არტერიების გაღება და დასშვა, ანუ ახლანდელი ენით რომ ვთქვათ პულსაცია: „არამედ შეიხშვიან და განელებიან მძლავრად არტირიანი, რომელ არიან გულის ბჭენი, ... რომელსა დასაბამი აქუს მიდრეკისა გულისაგან“<sup>1</sup>. განსაკუთრებულ ყურადღებას იქცევს ეს უქანასქელი წინადადება „...რომელსაც დასაბამი აქუს მიდრეკის გულისაგან“. აქედან ირკვევა, რომ არტერიების შეკუმშვა-გაფართოებას ანუ პულსაციას გულის მოქმედებასთან აკავშირებდნენ. გულის მუშაობისაგან მაჯის ცემის დამოკიდებულების შესახებ კიდევ უფრო მკაფიო ცნობა გვხვდება XIII საუკუნის წყაროებში. იქ ნათქვამია: „...იცოდე რომელ მაჯასი გულის ფეთქაი არს.“<sup>2</sup>

ვნახოთ, ახლა, თუ რა ხდება შემდეგ. გული გაფართოების შემდეგ ერთი მხრივ მიიწოვს („მიიწობს“) „დაწმენდილსა სისხლსა“ „გარემომდებარე ძარღუთაგან“, ხოლო მეორე მხრივ „აირის საცავთაგან მიიღებს ჰაერს“ „სულსა ცხოველობითსა“.

„დაწმენდილი სისხლი“, იმდროინდელი წარმოდგენით, ღვიძლიდან მოდიოდა. ღვიძლი ითვლებოდა სისხლის შემქმნელად და დაწმენდად. ამიტომ საფიქრებელია, რომ „გარემომდებარე ძარღვი“, რომელსაც ღვიძლიდან „დაწმენდილი სისხლი“ მოაქვს გულში მისი გაფართოების დროს, უნდა იყოს ქვემო ღრუ ვენა. ხოლო „აირის საცავს“ კი სასულეს უწოდებდნენ. სასულეს არ შეუძლია სინამდვილეში გულს ჰაერი მიაწოდოს და ეს შეხედულება, ცხადია, მცდარია.

ყველა ზემოთ წარმოდგენილ ცნობას თუ შევყურებთ, გამოდის, რომ გულში ერთი მხრივ ღვიძლიდან მოდის „დაწმენდილი სისხლი“ „გარემომდებარე ძარღვით“, რომელიც ქვემო ღრუ ვენად უნდა მივიჩნიოთ, მეორე მხრივ „აირის საცავთაგან“ მოდის ჰაერი და აქ ხდება მათი შერევა. ამგვარად, შეზავებული „ცხოველებით სული“ და „საზრდელი სისხლი“ გულის შეკუმშვის დროს ორგანიზმში ნაწილდება.

გულის „მარცხენა მუცლიდან“ ანუ პარკუჭიდან გამოძვალ „დიდ მცუთ-ქელ ძარღვს“ ანუ აორტას, მიაქვს ძირითადად „ცხოველობითი სული“ და მასთან „შერეული“ სისხლი. რაც შეეხება გულის „მარჯვენა მუცელს“ ანუ პარკუჭს“, იგი თითქოს მისგან გამოძვალა სისხლის ძარღვით გზავნის „დაწმენდილ საზრდელ“ სისხლს, რომელსაც „შერეული“ აქვს „ცხოველობითი სული“.

<sup>1</sup> „ბუნებისათვის კაცისა“, გვ. 114.

<sup>2</sup> „წიგნი საკიბო“, გვ. 37.

„...რამეთუ ძარღვი საზრდელსა მისცემს ნეეროსა და არტირიათა, არამედ არტირია მისცემს ძარღუსა ბუნებითსა სიმხურვალესა და სულსა ცხოველვებრივსა. ვინაი არცა არტირია არს თუნიერ დაწმენდილისა სისხლისა და არცა ძარღვი-თუნიერ ორთქლებლივისა სულისა“<sup>1</sup>.

გასარკვევია, თუ რომელი სისხლის ძარღვები იყო ცნობილი. XI-XII საუკუნეების წყაროებში არსებობს ცნობა გულიდან ოთხი ძარღვის გამოსვლის შესახებ „...ამისაგან ოთხი ძარღვი გამოვა...“<sup>2</sup> ფიქრობდნენ, რომ ორი მათგანი სხეულის ზედა ნაწილისათვის, ხოლო ორი ქვედა ნაწილისათვის იყო განკუთვნილი. დანარჩენი სისხლის ძარღვები ამ ოთხი ძარღვის განშტოვებულ იყო მიჩნეული. ამ ძარღვებს „მჟურელ“ ანუ „მცემარე“ ძარღვებს უწოდებდნენ. როგორც ჩანს, „მჟურელ“ ძარღვებს არტირებს უწოდებდნენ. მათგან განასხვავებდნენ ვენებს, რომელთა შესახებ ნათქვამია, რომ „ისი ძარღვები არცა იძვრის, არცა კვნესის“. უმთავრეს ვენებად ითვლებოდა „ბასლიკე“ (სალმის ვენა), „კეფალი“ (შეგარდნის ვენა. შეადარეთ ცეფალიკა), „სალიბ“, „აბლეზირა“, „კათოლიკე“<sup>3</sup>.

სულ ორგანიზმში ორას ათ სისხლის ძარღვს არჩევენ. მათ შორის ასობრ-მოცდაათი „მცემარე“ ძარღვად იწოდებოდა. ხოლო „ამისგან სამოცი ძარღვი შეკრული არის, ამისთვის რომე ტანშიგან სისხლსა გაჰყოფს და გულსა პირამდი ასოშიგან მიაწევს და მორწყავს. თორმეტი ძარღვი სხვა, თავშიგან შეერთებული არის. ვითაც გაიყოფის თქმთა თავამდისინ, ორი სახე საჯდომამდის მიაწევს და იქით ხუთად გაიყოფის და ისი ხუთად გაყოფილი ყოველსა ასოებსა შიგან წყალსა მიახვედრებს და ზურგამდიცა ესე მიაწევს. და ერთი წილი გულსა პირამდი მიაწევს. და ერთი სხვა გულშიგა შეერთებული არის. ერთი სხვა უქანა ძარღვი ზურგისა მძივამდი და საჯდომამდის მიაწევს და იქით ექუსად გაიყოფის და კიდევ მობრუნდების წურბილსა ძარღუებსა შიგან მოაწევს და მას სახელად ბასლიკე და სალიბ ჰქვია და აბლეზირა და საინ და ნალუბადან ჰქვიან...“<sup>4</sup>.

როგორც არსებული წერილობითი სამედიცინო წყაროებიდან ირკვევა, მომდევნო ხანაში, კერძოდ XV—XVI საუკუნეებში, წარმოდგენები გულის მდე ბარეობის, აგებულების და ფუნქციის შესახებ ძირითადად არ შეცვლილა, ნაგრამ მცირეოდენი განსხვავება მაინც შეინიშნება. სახელდობრ, XV საუკუნით დათარღებულ „სამკურნალო წიგნი“ გულის მდებარეობისა და აგებულების შესახებ ვკითხულობთ, რომ იგი შედგება „ხორცისაგან, ვითა კუთისა და ძარღვისა ხმელისაგან, და ადგილი მისი არის მარცხენით კერძო და ჩამოკიდებული ფირტუთა და საბურავი არის ზედა... და ჰგავს აგებულება მისი თესლსა კურტუ-მისასა ანუ მუხედლოსასა, რომელსა ძირი მისი სქელი და წუერი მისი წურალი.

და კიდური გულისა მიბრუნებულ არის მარცხენით კერძო, ტყირბისა პირისპირ, და კიდურთა მისთა დასერული არის, და მას შინა ასონი არიან, და გუარნი არიან — ერთი მარჯვენით და ერთი მარცხენით“<sup>5</sup>.

მოყვანილი აღწერილობის მიხედვით ირკვევა, რომ გულის მდებარეობა წარმოდგენილი ჰქონდათ მარცხნივ. ფილტვებს შორის. ცნობილი ყოფილა, რომ მას გარედან აკრავს „საბურავი“ ანუ გარსი. მოყვანილობის მხრივ ადარებდნენ

1 „ბუნებისათვის კაცისა“, გვ. 114.

2 „უსწორო კრახაღინი“, გვ. 38.

3 იქვე, გვ. 37.

4 იქვე, გვ. 34—35.

5 „სამკურნალო წიგნი“, გვ. 169.

მუხუდოს თესლს და აღნიშნავდნენ, რომ გულს აქვს ძირი და წვერი, ანუ, რ.ო-გორც ახლა იტყვიან, გულს აქვს ფუძე და მწვერვალი.

საყურადღებოა აგრეთვე, რომ გულში არჩევდნენ მარჯვენა და მარცხენა ნაწილებს. ირკვევა, რომ გულის ამ ორ ნაწილში თავის მხრივ კიდევ გამოყოფდნენ ორ ნაწილს: ერთს—მარჯვნივ და ერთს—მარცხნივ. ამ ნაწილებს „გულის ყურს“ უწოდებდნენ.

ახლა საკითხავია, გულის რა ნაწილია „გულის ყური“? ეს ის ნაწილია გულისა, რომელსაც თანამედროვე ანატომები აღნიშნავენ. როგორც გულის ყურს, თუ სხვა რამ?

არსებული ცნობებიდან ცხადი ხდება, რომ „გულის ყურის“ ქვეშ გულის ის ნაწილი იგულისხმებოდა, რომელსაც ახლა წინაგულს ვეძახით. ამას მოწმობს ის ცნობა, რომლის მიხედვით მარჯვენა გულის ყურში ძარღვის საშუალებით ღვიძლიდან მომავალი სისხლი ჩადის: „...და მას ორნი ყურნი ასხენ, თუითოსა გუარისანი—ერთი მარჯვენით და ერთი მარცხენით. მარჯვენით სისხლი დგას და მარცხენით ქარი სიცოცხლისა, დათარების მას შიგან სისხლი ღვიძლისაგან, რომელი აბია ძარღუი ღვიძლისაგან გულისა ყურსა მარჯვენისასა ღვიძლითა შედგმულობითა მისითა“<sup>1</sup>.

რადგან დადასტურდა, რომ გულის ყურს წინაგულს უწოდებდნენ, მაშინ შეიძლება დავასკვნათ, რომ წინა საუკუნეების ძეგლებში გულის აღნაგობის აღწერის დროს მოხსენიებული გულის ყურის ქვეშ წინაგულები იგულისხმებოდა.

წარმოდგენა გულის ფუნქციის შესახებ ამ პერიოდში ჯერ კიდევ არ შეიქცევილა. გვხვდება მხოლოდ რამდენადმე განსხვავებული დასახელებები. მაგალითად. „ცხოველებითი სულს“, რომელიც როგორც ზემოთ უკვე აღვნიშნეთ; სისხლისა და ფილტვებიდან მიღებულ „ფშვინიერებითი სულს“ ნარევეს ერქვა, ახლა მას „სიცოცხლის ქარს“ უწოდებენ.

„და ძალი მისი და ხასიათი ისი არის, რომე მისგან იძრვის და ძარღუნი მის ძალითა ფეთქენ და მისგან დაათანტვის ქარი სიცოცხლისა ყოველსა ადგილსა ტანისასა“<sup>2</sup>.

სისხლის მიმოქცევის წრეების აღწერილობა ძველ ქართულ წყაროებში არ გვხვდება. მაგრამ არსებობს ცნობები, რომლებიც საფუძველს გვაძლევენ ვიფიქროთ, რომ სისხლის მიმოქცევის ფაქტი ჯერ კიდევ XI საუკუნეში ყოფილა შენიშნული.

„უსწორო კარაბადინში“ მოტეხილობის მკურნალობის შესახებ აღნიშნულია, რომ არტაშანის დადების დროს დიდი სიფრთხილეა საჭირო. რათა სისხლის მიმოქცევა არ შეწყდეს კიდურში: „და მწოვედ არ უნდა მიკურა. ასრე უნდა, რომე სისხლი შიგ იარებოდეს, თვარა მოვარდების“<sup>3</sup>.

ეს ცნობები კარგად მოწმობენ, რომ სისხლის მიმოქცევას დიდ მნიშვნელობას ანიჭებდნენ. სისხლის მიმოქცევის დარღვევას უკავშირებდნენ სხეულის ამ თუ იმ ნაწილის სიკვდილს და სხვ.

იმავე ძეგლიდან ირკვევა, რომ გველის კბენის დროს. შხამის გავრცელებას სისხლის მიმოქცევას მიაწერდნენ. მსგავსი შეხედულებები უფრო მკაფიოდ არის წარმოდგენილი XV საუკუნის წყაროებში. „სამკურნალო წიგნში“ პირდაპირ არის მითითებული, რომ შხამის გავრცელება სისხლის ძარღვებით ხდება:

<sup>1</sup> „სამკურნალო წიგნი“. გვ. 169.

<sup>2</sup> იქვე.

<sup>3</sup> „უსწორო კარაბადინი“. გვ. 389.



„შეიკარ ნაებენსა ზეით კერძო ახლოს, რომე წამალი არ დაიფანტოს ტუინსა და გულსა შიგან და ძარღუთა ტანისათა“<sup>1</sup>.

„იადიგარ დაუღმი“ (XVI ს.) ნათქვამია, რომ გველის ნაებენი ალაგი „სამბრთებლითა ამოსკრან და ამას ეცადნენ, და ამას ეშურონ და ასრე ფიცბლად უნდა ამოსკრან, რომე ჯერ შხამი ასოთა და ძარღუ შიგა არ დაფანტული იყო“<sup>2</sup>. ეს შეხედულებანი სისხლის მიმოქცევის შესახებ, როგორც ჩანს, ყოველდღიური პრაქტიკული მუშაობის პროცესში ადამიანის ორგანიზმზე წარმოებულ დაკვირვებებს ემყარებოდა. XVIII საუკუნისათვის, უკვე, ცნობილი გახდა კაპილარების არსებობა და სისხლის ცირკულაცია<sup>3</sup>.

### სუნთქვის ორგანოთა სისტემა

X საუკუნიდან საყურადღებო ცნობები გვხვდება ფილტვების აგებულები-სა და ფუნქციის შესახებ.

ფილტვი ანუ „ფირტი“ იმ ხანად წარმოდგენილი ჰქონდათ როგორც თხელი, ღრუბლისებრი ორგანო. იგი ჰაერის კურკლად მიიჩნდათ. ფიქრობდნენ, რომ ფილტვი ერთი მხრივ დაკავშირებულია ყიასთან, მეორე მხრივ—გულთან. ფილტვის მოქმედება ასე ჰქონდათ წარმოდგენილი: გაშლის, ანუ, როგორც მაშინ უწოდებდნენ, „განემარტის“ დროს ხდება „სოულის შესვლა“ ფილტვებში, ხოლო მისი „შემოოქვის“ ანუ შეკუმშვის დროს ხდება „სოულის“ გამოსვლა.

„ფირტი აგებოული არს თხელად, ღრუბლის სახედ მრავალ სადინელ შემერწოულ ყიასა თანა. და რაჟამს მოკრბის და შემოიოქვის შეიწრდის სოუილი იგი მას შინა გამოჰკრთის პირისაგან ხოლო რაჟამს განიხსნის და განემარტის მოზიდვით მოიზიდის არისაგან სოუილი“<sup>4</sup>.

XI—XII საუკუნეების წყაროებში წარმოდგენები სუნთქვის ორგანოთა შესახებ უფრო ფართოდ არის მოცემული. აღსანიშნავია, რომ სუნთქვის ორგანოებს შორის განიხილავდნენ ცხვირს, ხორხს და ახლა უკვე ზემო სასუნთქი გზების სახელით ცნობილ სხვა წარმონაქმნებს. მართალია, ზოგი ამ ორგანოთაგანი არასწორად არის გაგებული ფუნქციის მხრივ, მაგრამ ზემოაღნიშნული თანმიმდევრობა მაინც დაცულია. ეს თანმიმდევრობა კი ასეთია: ცხვირის ღრუ, პირის ღრუ, ხორხი, „აერის—საცავი“, „სასულე“. აქვე უნდა აღინიშნოს, რომ „აერის—საცავი“, ეწოდებოდა იმ ანატომიურ წარმონაქმნს, რომელიც ახლა „ტრაქეას“ სახელით არის ცნობილი. ხოლო „სასულეს“ ფილტვს უწოდებდნენ. ცხვირის დანიშნულება დასახელებულ საუკუნეებში წარმოდგენილი ჰქონდათ ისე, თითქოს ცხვირის ღრუ მასში მოთავსებული ცხვირისა და „ღრუბლის გვარი“ ძვლის საშუალებით იცავს ტვინს სუნთქვის დროს ჰაერის ცივი და მკვეთრი ნაკადის გავლენისაგან. მეორე მხრივ ცნობილი იყო, რომ ცხვირის ღრუდან ჰაერი პირის ღრუში გადადის, შემდეგ უკვე ხორხში.

ხორხში არჩევდნენ სამ ხრტილს და „ხორხის თავს“, ეს უკანასკნელი შეიძლება ხორხსარქველის სახელი ყოფილიყო. ხორხიდან ჰაერი „აირის—საცავში“ გადადიოდა. „აირის—საცავი“ ნუ ახლანდელი სასულე ორგვარი ფუნქციის მატარებლად მიიჩნდათ. ფიქრობდნენ, რომ იგი მონაწილეობს სუნთქვის პ.რ.

1 „სამკურნალო წიგნი“, გვ. 351.

2 „იადიგარ დაუღმი“, გვ. 549.

3 „კარაბადინი“, ხელნაწერი № 136. იოანე ბატონიშვილის ფონდიდან.

4 „კაცისა შესაქმისათვის“, გვ. 103.

ცესში და ბგერების წარმოქმნაში: „თუთი იგი... რომელ არს აირის-საცავი, ხმებრივთა ვედრე-მე და სულის კუთათა ორლანო“<sup>1</sup>.

„აირის საცავიდან“ ჰაერი ბრონქებში გადადის (ბრონქებს იმდროისთვის ქართულად „ლაქლაქს“ უწოდებდნენ). „ლაქლაქი“-დან კი ჰაერი ფილტვებში ანუ, როგორც აღვნიშნეთ, „სასულეში“ უნდა ჩასულიყო.

ფილტვების აგებულების შესახებ ნათქვამია, რომ იგი „ნატიფი ხორცისა-გან“ არის შექმნილი და „ჟიჟიღგარია“, ე. ი. ღრუბლისებრი აგებულებისაა, რათა უფრო მეტი ჰაერი დაიტოს.

ფილტვის მეზობელ ორგანოდ ითვლებოდა გული, რომელსაც იგი ორივე მხრივ ჰქონდა გარსშემოკრული. „ვითარ იგი ლუიძლსა... გარსშეუცავს მუცელი, ეგრეთვე და სასულეცა საშუალ დაიპყრობს გულსა, მოქენესა მის—მიერათა სულის—კუთათა-გან განგრილებად.“<sup>2</sup>

ფილტვის მოქმედების შესახებ კი ფიქრობდნენ, რომ „შეღმაკუთა სული-სა“ ანუ შესუნთქვის დროს ზემოაღნიშნული სასუნთქი გზებით გრილი ჰაერი და მასში შემავალი „ცხოველობითი სული“ ფილტვებში ჩადის. აქ იგი ერთხანს შეჩერდება, გაიწმინდება („განატიფდება“) და შემდგომ მარცხენა პარაკუქისაკენ მიემართება. აქ იგი გულს „გააგრილებს“, მასში მყოფ სისხლს შეიზავებს და შემდეგ, როგორც ზემოთაც აღვნიშნეთ, გული „შეზავებულ სისხლსა და ცხოველობით სულს“ მთელ ორგანიზმს გაუნაწილებს.

„გამოღმა სულის-კუთის“, ანუ ამოსუნთქვის დროს, თითქოს, ფილტვები გულის სიმხურვალეს მოიზიდავს და ზემო სასუნთქი გზებით გამოყოფს გარეთ“ „ფირტივი კვამლისაებრ ორთქლსა და მხურვალსა ბუხარსა გულისაგან შეილებს და ხორხთა მისცემს და პირსა და ცხირთაგან განუყენებს.“<sup>3</sup>

ცნობილი ყოფილა, რომ სუნთქვის ხანგრძლივად შეჩერებას ორგანიზმის დაღუპვა მოსდევს. მაგრამ თვით ახსნა ამ მოკლენისა არასწორ წარმოდგენებზე იყო დამყარებული. ფიქრობდნენ, რომ თითქოს სუნთქვის შეჩერების შემთხვევაში ფილტვები ვეღარ გააგრილებენ გულს, ანუ ვერ გამოიტანენ მისგან სიმხურვალეს და ადამიანი ამიტომ იღუპება.

„ვიდრე ფირტუსა შინა ჰაერი იყოს კაცი ცოცხალ იქნების და რა შიგან ჰაერი არ იყოს კაცი მოკვდების, მით რომელ მხურვალი ბუხარი გულსა დასწყუამს“<sup>4</sup>.

მაგალითად, XI—XII საუკუნეებში სუნთქვის შეჩერების ზღვრად მიჩნეული იყო საათის მეთაფი ნაწილი—„არცა თუ მეთათა ჟამისა ნაწილსა დათმენად შემძლებელ ვართ, არამედ მოვიშობით ჩუენ—შორისსა მხურვალეებისაგან...“<sup>5</sup>

XV—XVI საუკუნეების წყაროებში ცნობები სუნთქვის ორგანოთა შესახებ შედარებით ნაკლებად არის დარჩენილი, მაგრამ არსებული მასალის მიხედვით შეიძლება ითქვას, რომ წარმოდგენები ფილტვის აგებულების, მდებარეობისა და ფუნქციის შესახებ არსებითად არ შეცვლილა. აღსანიშნავია მხოლოდ XVI საუკუნის ერთი, საინტერესო ცნობა, რომელიც ლაპარაკობს, რომ „...ყოვლისა სულდგმულისა სული ფირტვშიგა ბრუნავს“<sup>6</sup>. ამ ცნობის მიხედ-

<sup>1</sup> „ბუნებისათვის კაცისა“, გვ. 122.

<sup>2</sup> იქვე.

<sup>3</sup> „წიგნი სააქიმოი“, გვ. 21.

<sup>4</sup> იქვე.

<sup>5</sup> „ბუნებისათვის კაცისა“, გვ. 120.

<sup>6</sup> „იადიგარ დაუდი“, გვ. 348.

ვით შეუძლებელია რაიმე გადაწყვეტით ითქვას, თუ როგორ ჰქონდათ წარმოდგენილი სუნთქვის პროცესი, მაგრამ თავისთავად ეს ცნობა მნიშვნელოვანია და გარკვეული მიხედვრის მაჩვენებლად უნდა ჩათვალოს.

XVIII საუკუნის ერთ-ერთ ხელნაწერში ფილტვის დაავადებების აღწერასთან ერთად გვხვდება ცნობები, რომელიც პლევრის ფურცლებს უნდა შეეხებოდეს. პლევრის ფურცელს „ჩეხების ფარს“ უწოდებდნენ. ცნობილი ყოფილა, რომ მათი რიცხვი ორია, თუმცა ისინი ცალ-ცალკე არ არიან დასახელებული. „ფილტი ბუნებისა მის მდგომარეობის სრულსა სიმრთელისსა შეხების ნეკების ფარს. გარნა არ მიკრულ არს მისდამი ამისად შეხედების შიდა გულის განფიცებისა, შიდა ბქუალისა და სხუათა შეხლომათა მით, ორნი ესე ნაწილნი შეედლებიან ერთმანეთსა და აროდეს გაშორდებიან“<sup>1</sup>.

### შარდ-სასქესო ორგანოთა სისტემა

შარდ-სასქესო ორგანოთა შესახებ ცალკეული ცნობები, როგორც ზემოთაღნიშნულთ, გვხვდება ჩვენამდე მოღწეულ წერილობით წყაროებში. ფართო წარმოდგენები ამ ორგანოთა აგებულების, მდებარეობისა და დანიშნულების შესახებ უმათერესად XI საუკუნიდან არის დარჩენილი.

თირკმლების მდებარეობა ზურგის შუა ადგილას ჰქონდათ წარმოდგენილი — „მისი ადგილი ზურგსა შუა არიან...“<sup>2</sup> ცნობილი ყოფილა აგრეთვე ცხიმოვანი გარსის არსებობა ამ ორგანოს ირგვლივ. აღწერილია, რომ თირკმელს ორი ღრუვანი ძარღვი უკავშირდება. ერთი მათგანი, როგორც ირკვევა, არის არტერია, ხოლო მეორე — შარდსაწვეთი.

„...ესე ძარღვი ორკერძად იქნებიან ეგრე რომელ ერთი შარიანის წვეერი, ... და მეორე წვეერი მათანისა ყელთა თანა“<sup>3</sup>. შარიან ძარღვს, როგორც უკვე ითქვა, არტერიას უწოდებდნენ და მისი დასახელება აქ ექვს არ იწვევს, ხოლო მეორე ძარღვი რომ ნამდვილად შარდსაწვეთია, ამას ადასტურებს ცნობა იმის შესახებ, რომ იგი ერთი წვერით თირკმელს და მეორე წვერით „მათანისა ყელთა“ უკავშირდება. „მათანისა“ კი იმდროისათვის შარდის ბუშტს უწოდებდნენ. ცნობილია, რომ გზა თირკმელსა და შარდის ბუშტს შორის მხოლოდ შარდსაწვეთების სახით არსებობს და ზემომოყვანილ ამონაწერში ამ წარმონაქმნის შესახებ უნდა იყოს ლაპარაკი.

„წიგნი სააქიმო“-ს მიხედვით შარდსადინარს „სარცხენელის ღარი“ ეწოდებოდა<sup>4</sup>.

აღნიშნულ პერიოდში თირკმლებს ორ დანიშნულებას მიაწერდნენ. ერთი, ეს იყო მონაწილეობა შარდის გამოყოფაში, რასაც სისხლის გაწმენდას უკავშირებდნენ, ხოლო მეორე „სასქესო თესლის“ შექმნაში. ამ უკანასკნელის წარმოქმნა იმდროისათვის მეტად თავისებურად ჰქონდათ წარმოდგენილი. ფიქრობდნენ, რომ თითქოს კაცის თესლი თავში თხევად მდგომარეობაში იმყოფება

<sup>1</sup> „სწავლა ერის სიმრთელისათვის მისისა“ (1782 წ.). ინახება აკად. ს. ჭანაშვიის სახ. საქართველოს სსრ სახელმწიფო მუზეუმის ხელნაწერთა განყოფილებაში, ფონდი H. 2164, ფ. 32v.

<sup>2</sup> „წიგნი სააქიმო“, გვ. 22.

<sup>3</sup> „უსწორო კარაბადინი“, გვ. 33.

<sup>4</sup> „წიგნი სააქიმო“, გვ. 22.

<sup>5</sup> იქვე, გვ. 228.

<sup>6</sup> „ბუნებისათვის კაცისა“, გვ. 123.

და აქედან მოდის თირკმლებში. აქ თირკმლის სიმხურვალე გამოიწვევს თირკმლის ირგვლივ არსებული ცხიმისა და ჩამოსული წყლის ადუღებას. ისინი ერთმანეთში შეერევა და შეიქმნება თესლი, რომელიც მამაკაცის სასქესო ასოში ანუ სარცხვენელში გამოვა<sup>1</sup>.

„სარცხვენელი“ ანუ მამაკაცის სასქესო ასო ღრუ ორგანოდ მიაჩნდათ. მის შესაბამისად დედაკაცში საშვილოსნოს ყელი ითვლებოდა.

ფიქრობდნენ, რომ სათესლე ჯირკვლები მამაკაცსაც ჰქონდა და დედაკაცსაც. მათ შორის განსხვავებას მხოლოდ აგებულებაში ხედავდნენ. მამაკაცის სასქესო ჯირკვლები აღწერილია როგორც მოგრძო ფორმისა, მას „სუსტი ხორცისაგან“ შედგენილად მიიჩნევდნენ. უნდა ვიფიქროთ, რომ ეს იყო სასქესო ჯირკვლის აგებულების ტლანქად, ხელით გასინჯვის შედეგად მიღებული შთაბეჭდილების გამოხატულება. მამაკაცის სასქესო ჯირკვლებისაგან განსხვავებით დედაკაცისა „მეგარი ხორცისაგან“ შემდგარად ითვლებოდა.

საშვილოსნოს ეწოდებოდა „საშვილე“, „სამარტვილე“, „საყმაწვილე“ და XIII საუკუნეში „ზექდანიცა“. თავისი ფორმით საშვილოსნოს შარდის ბუშტის ადარებდნენ. მისი კედელი მკვრივად ითვლებოდა. მდებარეობის ადგილად შარდის ბუშტის უკანა მიდამო იყო მიჩნეული—„ზექდანი ვითა მათანაი არს, და მათანაი საწყულე ბუშტი არს, და ტყავი მისიცა მეგარი იქნების, უ-თა მათნისაი, და ადგილი მისი მათნასა ქვეშეთ იქნების...“<sup>2</sup>.

საშვილოსნოში გამოყოფდნენ პირს, რომელსაც თევზის პირს ადარებდნენ. საშვილოსნოს ირგვლივ არჩევდნენ ორ გარსს, რომელსაც „ტაბაყას“ უწოდებდნენ—„...პირი აქუს ვითა თევზისა, და ორი ტაბაყაი არს შიგნით“<sup>3</sup>.

რაც შეეხება შარდის ბუშტს, როგორც უკვე აღვნიშნეთ, მას „მათანაი“ უწოდებდნენ. არსებობდა მისი სხვა სახელწოდებანიც: „საწყულე ბუშტა“ და სხვ. თავისი მოყვანილობით შარდის ბუშტს „ყარულას“ ანუ შარდის მოსაგროვებელ ჭურჭელს ადარებდნენ. მისი კედელი მკვრივად იყო მიჩნეული. აღწერილია შარდის ბუშტიდან გამოძეული ერთი ძარღვი, რომელიც შარდის გამომტანად ითვლებოდა. ამ ადგილას ანუ შარდის ბუშტის პირის ახლოს შენიშნული ყოფილა პატარა ხორცივანი წარმონაქმნი, რომლის დანიშნულებას იმაში ხედავდნენ, რომ მას არ უნდა გამოეშვა შარდი უდროოდ.

„და ოდესცა ეგე ხორცი, ანუ იგი ძარღვი დაუსუსურდნენ, ფსელსა კერ დაიქერავენ და უნებლოვ კაცისასა გაედინების...“<sup>4</sup>.

შესაძლებელია, წარმონაქმნი, რომელზეც აქ არის ლაპარაკი, წინამდებარე ჯირკვალი იყოს.

XV—XVI საუკუნის სამედიცინო წერილობით წყაროებში საინტერესო ცნობები გვხვდება შარდ-სასქესო ორგანოების შესახებ. განსაკუთრებით აღსანიშნავი მონაცემები თირკმლების მდებარეობის, აგებულებისა და ფუნქციის შესახებ გვხვდება XV საუკუნით დათარიღებულ „სამკურნალო წიგნში“. აქ აღწერილია, რომ თირკმლები მდებარეობენ კიპის პირდაპირ, ხერხემლის ანუ „ზურგის თელის“ ორივე მხარეზე, ერთი მარჯვნივ, მეორე მარცხნივ, „და ადგილი

1 „უსწორო კარბადანი“, გვ. 33.

2 „წიგნი სააქიმო“, გვ. 15.

3 იქვე, გვ. 16.

4 იქვე, გვ. 23.

თირკმლისა შიგნით კერძო და ზურგით კერძო კრავს პირისპირ უბესა<sup>1</sup>. ქუე-  
მეთ—ერთი მარჯუენით და ერთი მარცხენით,—და ზურგის ძვალსა.“<sup>2</sup>. ამავე  
წყაროში თირკმლის აგებულების შესახებ ნათქვამია, რომ „აგებულება თირ-  
კმელთა ხორცისაგან არის შერეული ძარლუთა რათმე ხმელთა, და მას შიგან  
სისხლი არს მგზავსი წყლისა სითხითა,.. და არის ერთობ ქონიანი...“<sup>3</sup>

გამოდის, რომ თირკმელი შესდგება ხორცისაგან და ძარღვებისაგან, რამ-  
ლებშიც წყლისმაგვარი სისხლია მოთავსებული. იბადება კითხვა, თუ თირკ-  
მლის რომელ ძარღვებზეა აქ ლაპარაკი? ეს შეხედულება, როგორც აღვნიშნეთ,  
XV საუკუნით არის დათარიღებული და, ცხადია, კაპილარებისაგან შემდგარ თირ-  
კმლის გორაკებზე ან საშარდე მილაკებზე წარმოდგენა არ შეიძლება არსებუ-  
ლიყო, რადგან ამ წარმონაქმნების დანახვა მიკროსკოპის გარეშე შეუძლებელია.  
უფრო დასაშვებია ვიფიქროთ, რომ ცნობა თირკმელში ძარღვების არსებობის  
შესახებ მცირე ფიალებსა და ჯამებს შეეხებოდეს.

განხილულ პერიოდში ცნობები გვხვდება აგრეთვე შარდსაწვეთებისა და  
შარდის ბუშტის შესახებ, მაგრამ ეს მონაცემები ძირითადად არ განსხვავდებიან  
უკვე განხილული წარმოდგენებისაგან.

როგორც XVIII საუკუნის წყიროებიდან ირკვევა, სასქესო ჯირკვლების  
არსებობას უკავშირებდნენ სქესობრივი ნიშნების განვითარებას. „...ოდეს მამა-  
კაცსა სამამაკაცო დაეკეთოს, დიაცის ბუნება მიეცემის. ამით სცან, რომე ულ-  
ვაში და წვერნი დაკეთასა მისათანა აღმოიფხვრას.“<sup>4</sup> სქესთა სხვა განმასხვ-  
ებულ ნიშნებსაც იცნობდნენ, რომლებიც დღეს მეორად სქესობრივ ნიშნებად  
ითვლება.

„თუცა მამაკაცი ხარ, წვერი და ულვაში სად არის? თუცა დიაცი ხარ, სადაა  
შენი თმათა ნათხზავნი? თუცა ჭაბუკი ხარ, სადაა ძლიერება მაჯათა? თუცა ქა-  
ლი, მშვენიერთა ძუძუთა შემხივიე; თუცა კაცი ხარ, არა გაქვს სიმხნე ასოთა:  
თუცა დელათაგანი ხარ, არ ძალგიძს შობა შეილისა.“<sup>5</sup>

### ნერვული სისტემა

ზემოთ უკვე აღნიშნული იყო, რომ თავის ტვინი ძველთაგანვე ორგანიზმის  
ერთ-ერთ მთავარ ორგანოდ იყო მიჩნეული. ეს წარმოდგენა ტვინის შესახებ  
თანდათანობით კიდევ უფრო მტკიცდებოდა.

X საუკუნეში ტვინი ორგანიზმის საძირკველად, საფუძვლად ითვლებოდა.  
მისი მოშლა სხეულის დარღვევის პირობად იყო მიჩნეული. „...ტვინი არს მი-  
ზეზი სიცოცხლისაი საქმეი ესე რომელი გამოჩნდის ვნებისაგან მისისა რომელი  
ოდეს იგი ეცეს რაიმე აკასა ტვინისასა წყლულებაი. მწრაფლ მოიწიის სიკუ-  
დილი და არღარა დაშთის ცოცხლებით წყლოულებისა მისგან, რომელ არს იგი  
საძირკოუელისა რომელსა ზედა აღშენებოულ არიან გოდოლი რა უამს მიდრ-  
კის საძირკოუელი დაირღვის ზედა კერძოიცა მისი“<sup>6</sup>.

1 უბე პიხს ეწოდებოდა.

2 „სამკურნალო წიგნი“, გვ. 289.

3 იქვე, გვ. 288.

4 სულხან-საბა ორბელიანი, „სიბრძნე სიცრუისა“, გიორგი ლეონიძის რედაქციით, თბი-  
ლისი, 1928, გვ. 5.

5 იქვე, გვ. 13.

6 „კაცისა შესაქმნისათვის“, გვ. 98, 99.

ტვინზე, როგორც ორგანიზმის მთავარ და განმგებელ ორგანოზე, წარმოდგენა XI საუკუნეში ასეთივე დარჩა—„ტვინი გვამის ხელმწიფეა. და ცნობა ყოველი მისგან არს“<sup>1</sup>. ამავე ხანაში ტვინის აგებულების შესახებ მიჩნეული იყო, თითქოს ტვინი გახვეული იყოს 7 „ფარდაგში“. „ფარდაგი“ იმდროისათვის გარსს ეწოდებოდა. „ტვინი შვიდსა ფარდასა შიგან არის წახვეული. და პირველად თმაშიგან. მეორე ტყავი. მესამე ხორცი. მეოთხე ძვალი. მეხუთე ძვალსა აფსკა აკრავს. მეექვსე ლაბა არის. მეშვიდე ტვინი რომე ძეს“<sup>2</sup>. თუ ყველა ჩამოთვლილ წარმონაქმნებს ტვინის დამცველად განვიხილავთ, მაშინ შეიძლება ნართლაც ეს შვიდი გარსი დაითვალოს. მაგრამ ამჟამად, რა თქმა უნდა ჩათვალი ასეთი სახით წარმოდგენა არასწორად უნდა მივიჩნიოთ.

განვიხილოთ ესლა, რა „ფარდაგებზეა“ აქ ლაპარაკი. თმა და „ტყავი“ ანუ კანი თავისთავად ცხადია. რაც შეეხება „ტყავის“ შემდეგ დასახელებულ „ხორცს“ იგი კანქვეშა ქსოვილს უნდა შეესატყვისებოდეს.

„ძვალისა აფსკა“ ამ შემთხვევაში თავის ქალას ძვლებზე გადაკრულ ძვლის-საზრდელას უნდა ნიშნავდეს, მართლაც შემდგომ საუკუნეებში „ძვლის აფსკის“ ნაცვლად „ძვლის საზრდელა“ გვხვდება, თუმცა გამორიცხული არ არის, რომ აქ იგი ტვინის მაგარ გარსის მნიშვნელობით იყოს ნახმარი. დასახელების თანამიმდევრობას თუ გავყევებით, მაშინ „მეექვსე ფარდაგი ლაბა“-ს ქვეშ თავზურგტვინის სითხე უნდა ვიგულისხმოთ, ხოლო „ფარდაგი, რომელშიც ტვინი ძევს“, რბილი გარსი უნდა იყოს.

აღსანიშნავია, რომ უკვე XIII საუკუნეში მხოლოდ უშუალოდ ტვინთან დაკავშირებულ ორ გარსს არჩევდნენ: „და იცოდე რომელ ტვინი ბუნებაი გრ. ლე და ნედლი არს, და იგი ორთა ფარდაგთა შუა კიფასა ქუეშეთ ძეს, ეგრე რომელ ამათ ორთა ფარდაგთან ერთი გარეთ იყოს და ერთი შიგნით, და გარეგანი ფარდაგი რომელ კიფასა ქუეშე მოკიდებული არ იყოს და კიდე განა იყოს ამისათვის რომელ საავნოი უჟუაყენოს ტვინისაგან...“<sup>3</sup> როგორც ჩანს, აქ ლაპარაკი უნდა იყოს ტვინის რბილი და მაგარი გარსების შესახებ.

XI—XII—XIII საუკუნეებში ტვინში გამოყოფდნენ „სამ მუცელს“ ანუ ნაწილს. არჩევდნენ წინა, შუა და უკანა „მუცელს“. წილთა შუა საზღვარზე შერიშნული ყოფილა არტერიებისა და ვენების არსებობა: „და იცოდე რომელ თავისა ტვინი სამკერძად არს, მაგრა ერთგანით მაგრა მოკიდებულია და მას ბუტენა დიმალი ჰქუიან. და ამას ბუტენთა შუა წითლები ძარლუები არს ზოგი მფეთქელი, და ზოგი წყნარი“<sup>4</sup>.

აღწერილობის მიხედვით, ტვინის წინა მუცელი“ დაახლოებით შუბლის წილს შეესაბამება. ის მიაჩნდათ „გრძნობელთა დასაწყისად“ ანუ ახლანდელი ენით რომ ვთქვათ, გრძნობად გაღიზიანებათა მიმღებ ადგილად. ფიქრობდნენ, რომ მასთან ნერვებით დაკავშირებულია გრძნობის ორგანოები<sup>5</sup>.

ტვინის შუა ნაწილი ანუ „მუცელი“ მიჩნეული იყო ცნობიერების, გონიერების, განსჯის ადგილად—„მიილოს რაი მიმოსიტყვით მან და მიმოსაჯოს წარაულენს მომხსენებლობისად“, იქვე, „მეორე ბუტენი... ცნობისა და შეგებისა აღ-

<sup>1</sup> „უსწორო კარბადინი“, გვ. 49.

<sup>2</sup> იქვე, გვ. 48.

<sup>3</sup> „წიგნი სააქიმოი“, გვ. 19.

<sup>4</sup> იქვე.

<sup>5</sup> „ბუნებისათვის კაცისა“, გვ. 91.

გილი არს, და ოდეს ამა ბუტენს რაი ჰავი წაეკიდოს კაცი ცნობისაგან იავარ იქნების...“<sup>1</sup> ე. ი. თუ ტვინის შუა ნაწილი ანუ „მეორე ბუტენი“ („ბუტენი“ არაბულად მუცელს ეწოდება) დაზიანდა, ცნობიერება ირღვევა.

მიიჩნდათ, რომ ტვინის უკანა ნაწილი ანუ „უკანით კერძი მუცელი ტვინისაი“, მეტყველებასა და მოძრაობას განაგებდა<sup>2</sup>.

ზოგიერთი წყაროს მიხედვით ტვინის აღნიშნულ ნაწილებს რამდენადმე განსხვავებული ფუნქციები მიეწერება. მაგალითად, „წიგნი სააქიმოი“-ს მიხედვით ირკვევა, რომ ტვინის წინა „მუცელი“ ანუ „პირველი ბუტენი“, რომელიც შუბლისაკენ არის, მხედველობას განაგებს. მისგან ორი ძარღვი (ნერვი) მიდის თვალბთან და მხედველობა მათი საშუალებით ხორციელდება. თუ ტვინის აღნიშნული ნაწილი დაზიანდა, ადამიანი დაბრმავდება: „მაგრა პირველი ბუტენი რომელ შუბლისაკე არს მით ორთა ბუტენთაგან უფრო არს, და რგი თულთა სინათლისა ადგილი არს და სიბნელე და სინათლე მის ბუტენისაგან იქნების... და ორი ძარღვი ღრუი ამას ბუტენისაგან თვალისა გუგამდინ ზოკიდულნია. და სინათლე თვალთა ამა ორთა ძარღუთა შუა შემოვა თულთა. და იცოდე რომელ კაცისა ტანსა შიგან სხვაი ღრუი ძარღვი არა არს ამა ორთაგან კოდე, და თუ ამას ბუტენსა რაი ჰავი წაეკიდოს თვალი დაბნელდების.“<sup>3</sup>

ამავე ძეგლის მიხედვით ტვინის მეორე ნაწილი ანუ „ბუტენი“, რომელიც შუბლის წილის შემდეგაა, ცნობის ადგილია და მის დაზიანებას შეიძლება მოჰყვეს ეპილეფსია (მტერთა დაცემა), დამბლა (საქთაი), სახის ნერვის დამბლა (ლაყვაი): „და მეორე ბუტენი რომელ მისი მოკიდებული არს, ცნობისა და შეგების ადგილი არს, და ოდეს ამა ბუტენსა რაი ჰავი წაეკიდოს კაცი ცნობისაგან იავარ იქნების, და მტერთა დაცემა რომელსა ჰქვიან ს ა რ ი ი და ს ა ქ თ ა ი და ლ ა ყ ვ ა ი გამოჩნდების“<sup>4</sup>.

ტვინის მესამე ნაწილი, რომელიც უფრო მცირედ ითვლებოდა, დასწავლისა და მოგონების ფუნქციის მატარებლად მიიჩნდათ. „მესამე ბუტენი დასწავლისა მოგონებისა ადგილი არს, რომელსა ჰქვიან ს ე ი ნ დ ი ს ი და მით იქნების დასწავლი და ხსენებაი, და მოგონებაი ყველაისი და ესე ბუტენი ყოველთა ფაითაი შუა არს, და თუ უმცროსი არს მათ ორთა ბუტენთაგან, და რაი ამას ბუტენსა რაი ჰავი წაეკიდოს კაცი მოვიწყე იქნების“<sup>5</sup>.

აღნიშნული მონაცემები ტვინის ნაწილების ფუნქციის შესახებ ემყარებოდა სხვადასხვა მიზეზით გამოწვეულ ტვინის დაზიანების დროს განვითარებულ პათოლოგიურ მოვლენებზე წარმოებულ დაკვირვებას: „ვიინაითგან უკუე საგრძნობელთა დასაწყისად და ძირად წინაით—კერძოთა მუცელთა ვიტყვიტ ტუინისათა, ხოლო სიტყუირებისათვის—საშულასა, არამედ მომხსენებლობისათვის—უკუნაი—კერძოსა.—საქირო არს ჩუენებად, ვითარმედ ესრე სახე არს ესე, რაითა არა ვეთნეთ უტყუად მრწმუნებელნი. რომელნი ამას იტყოდინ, კმასაყოფელ აღმოსაჩენელად თუით მათ ნაწილთა მოქმედებისაგან მიღებად. რამეთუ უკუეთუ წინათა-კერძოთა მუცელთა ტუინისათა რაითავე სახითა ევნოს, საგრძ-

1 „ბუნებისათვის კაცისა“, გვ. 90, 91.

2 იქვე, გვ. 91.

3 „წიგნი სააქიმოი“, გვ. 19.

4 იქვე.

5 იქვე, გვ. 19—20.

ნობელნი უკუე დაიცლებიან, ხოლო გონიერებით მერმეცა ჰგეესეე დაცულ-და; არამედ თუ რად-მე საშუალსა ოდენ მუცელსა ტუინისასა ევენოს, გაგონებანი მხოლოდ აცთუნებს, ხოლო გრძნობის—საცაენი ჰგიან მცველედ ბუნებითთა გრძნობათა; ხოლო თუ რად-მე წინათთა და საშუალთა მუცელთა ევენოს, ერთბაჲად გულის—სიტყუაი და გრძნობაი უწყმდების და განიკუეთების; არამედ თუ რად-მე უკანათამან კერძომან ივენოს, მარტოდ მომხსენებლობაი წყმდების, ხოლო გრძნობასა და გაგონებასა არასადა ევენების (უწყებულ იყავნ, რომელ არა არს აწ ჩუენდა დახუდომით მიდრეკისათუის სიტყუაი). ხოლო თუ რად-მე წინათა-თანა საშუალმან და უკანამან ივენოს რაი, გრძნობაი და გულის-სიტყუაი და მომხსენებლობაი ერთბაჲად განიხრწნებიან,—რომლისა—თუისცა ყოველივე ცხოველობაი წყმდების.“<sup>1</sup>

ნებით და უნებლიე მოძრაობის გამგებლობას მიაწერდნენ ტვინის უკანა ნაწილში შემავალ წარმონაქმნს—ტვინის ძარღვს: „არს უკუე მეგრ წინააღრჩევითა, გინათუ მეგრ დახუდომით მიდრეკისა დასაბამ ვინაი-მე ტუინებრივი ძარღუი, რომელი გარდაჰვლის საშუალ ოდენ თავსა, და უკანათა კერძოი ტუინა, რომელი ამას ძარღუისავე არს ნაწილი...“<sup>2</sup>.

მოძრაობაში და გრძნობად გაღიზიანებათა მიღებაში გარკვეულ მნიშვნელობას ანიჭებდნენ ზურგის ტვინის ნერვებს. ზურგის ტვინის ადგილად მიაჩნდათ ხერხემლის არხი ანუ, როგორც იტყოდნენ, „ზურგის ძვალის მძივები“.

ხერხემლის სვეტის მალეების დაყოფის შესაბამისად ზურგის ტვინში არსებებდნენ: „ყელის“ ანუ კისრის, „ზურგის“ ანუ გულმკერდის და „მუცლის“ ანუ წელის ნაწილებს. გვხვდება ცნობები ზურგის ტვინიდან ხერხემლის მალეებს („მძივებს“) შორის „ძარღვების“ გამოსვლის შესახებ: „და თვითო მძივსა შიგან ორი ხურელი არს, ერთი მარცხნით კერძო და მეორე მარჯვნით კერძოთ. და თვითო საქციელისაგან ცოტა ტვინი გამოსრული არს და ძარღვად შექმნილა...“<sup>3</sup>

როგორც უკვე აღვნიშნეთ, „საქციელი“ სახსარს ეწოდებოდა, ხოლო „მძივი“ ხერხემლის მალას. და თუ ეს ასეა, მაშინ გამოდის, რომ მალთა შუა ანუ მალთა შორის არსებულ სახსრის საზღვარზე, სწორედ იქ: სადაც ორი მალის შესახსრებით მალთაშუა ხერხელები წარმოიშეება, გამოდიან „ძარღვები“ ანუ ნერვები, ერთი მარჯვნივ და ერთი მარცხნივ. აშკარაა, რომ ამ შემთხვევაში ლაპარაკია ზურგის ტვინიდან გამოსული ნერვების შესახებ. ცნობილი ყოფილა აგრეთვე, რომ ზურგის ტვინიდან ოცდათერთმეტი წყვილი ნერვი გამოდის. მათ შორის რვა კისრის ნაწილიდან, თოთხმეტი გულმკერდის და ხუთი წელის ნაწილიდან. მოგვყავს აღნიშნული ნერვების აღწერილობა: „ოცდათერთმეტი წყვილა უგი არს, რომელ მათი სათაენოი ზურგის ძალთა ტვინისაგან არს, ვითა თვითო წყვილი ყელისა მძივისა ხურელთაგან და ზურგისა მძივთაგან გამოსრული არს და მათ ასოთა შიგან რომელ მძივთა პირისპირ არიან დაიპანტვიან. მათ ყოველთაგან რვაი წყვილი ყელსა შიგან არიან, და თოთხმეტი წყვილი ზურგსა შიგან, და ხუთი წყვილი მუცელსა შიგან...“<sup>4</sup>.

<sup>1</sup> „ბუნებისათვის კაცისა“, გვ. 91.

<sup>2</sup> იქვე, გვ. 117—118.

<sup>3</sup> „წიგნი სააქიმოი“, გვ. 18.

<sup>4</sup> იქვე, გვ. 26.



ზურგის ტვინის აღწერილობასთან დაკავშირებით აღსანიშნავია ერთი საყურადღებო ცნობა, რომელიც „წიგნი სააქიმოი“-ში არის დაცული: „...იგი რომელ მარტივი არს მათადსა! ზემოთ იქნების...“<sup>2</sup>:

გამოდის, რომ „მაყადის“ ანუ გავის ზემოთა ნაწილი ზურგის ტვინისა „ქართივია“, ხოლო მისი ქვემოთა ნაწილი „არამარტივია“. სიტყვა „მარტივი“ ამ ზემოთხევევაში არამედგენილს, მხოლოდობითს უნდა გულისხმობდეს<sup>3</sup>. თუ ეს ასეა, მაშინ ამ ცნობის მიხედვით შეიძლება ვიფიქროთ, რომ ზურგის ტვინში არა მარტო ზემოაღნიშნულ სამ ნაწილს არჩევდნენ, არამედ გამოჰყოფდნენ აგრეთვე, თანამედროვე ანატომიაში რაშის ძუის სახელით ცნობილ ნაწილს, რომელიც მართლაც „მარტივი“ არ არის და წელის, გავის და კუდუხუნის ნერვების კომპლექსს წარმოადგენს.

არსებობდა გარკვეული ნიშნები ნერვის განსასხვავებლად სხვა მსგავსი წარმონაქმნებისაგან. მაგალითად, აღწერილია, რომ მყესისაგან განსხვავებით ნეჭვი მრგვალია, მგრძნობიარეა და ტვინიდან იწყება, ხოლო მყესი—ბრტყელია, უგრძნობელია და ძვლიდან იწყება: „განეყოფვის უკუე ძარღუთა ტენონი ამით, რომელ ყოველი ძარღუი მგრძნობელობითი არს და მრგუული და უჩჩოისი, და დასაწყისი და დასაბამი თავის-შორისისა ტუინისა-გან აქუს; ხოლო ტენონსა ძუალთა-გან აქუს დასაწყისი და ძარღუთაისა უფაცხე არს და თუთ თუის-შორის უგრძელ და ოდეს-მე ბრტყელა.“<sup>4</sup>

როგორც უკვე აღვნიშნეთ, სხეულის თითქმის ყველა ნაწილებისა და ორგანოების მოქმედებას ტვინიდან გამოძვეალ ძარღვებს უკავშირებდნენ, რომლებსაც „უისხსლო, ხმელ ძარღვებს“ უწოდებდნენ. ამით განასხვავებდნენ ათ სისხლის ძარღვებისაგან.

„...ტვინისაგან ძარღვნი ჩამოვლენ ქვედა ტანშიგა ისი ძარღუნი მისცემენ სრულად ტანსა და ასოებსა ძრვასა.“<sup>5</sup>

ვნახოთ, ახლა, თუ როგორ ჰქონდათ წარმოდგენილი მათი განაწილება. ფიქრობდნენ, რომ ტვინიდან წამოსული ძარღვები მიდიან თვალში, ყურთან, კბილებთან, ცხვირთან, ენასთან, ბაგეებთან, სტომაქში, გულში, თირკმელში, ზემო და ქვემო კიდურებში.

„...ორნი ძარღუნი თვალშიგან ჩამოვლენ თვალისა სინათლე დახუტვა და გაღება მისგან იქნების... ორნი ძარღუნი ყურშიგან ჩავლენ... სმენა და გაგონება იქიდალმე იქნების. ორნი ძარღუნი კბილშიგან და მისა ძირსა თვითო ძარღვი მივა და კბილებსა ის გაამაგრებს. ერთი ძარღვი ცხვირშიგან ჩავა და ორად გაიყოფის. და ტვინი ავსა და კარგსა სულსა იქით შეიტყობს... და ერთი ძარღვი ენაშიგა ჩავა, ერთი ბაგეშიგა ჩავა და საუბარსა აქიდალმა იტყვას და ბაგე გემოს იქიდალმე შეიტყობს. ერთი ძარღვი სტომაქშიგა ჩავა, საქმელსა იქიდალმა აღნობს. ერთი ძარღვი გულშიგა ჩავა რომე ყოველსა საქმესა მით დაისწავლის, ერთი თირკმელში ჩავა რომე თირკმელმან თესლი აიღოს. ერთი ხელეშიგან ჩავა ორად გაიყოფის, ერთი მარჯვენით ერთი მარცხენით, რომე ხელი რბილსა და მაგარს მით შეიტყობდეს. ერთი ღვიძლშიგან ჩავა რომე, სტომაქისა და სუქილი-

1 „მაყადი“ არაბული სიტყვაა და განხილულ პერიოდში საჯდომის ანუ გავის მნიშვნელობით იხმარებოდა ქართულ ანატომიურ-ფიზიოლოგიურ ტერმინებთან ერთად.

2 „წიგნი სააქიმოი“, გვ. 26.

3 ამასთან დაკავშირებით იხილეთ სულხან-საბა ორბელიანის განმარტება. „სიტყვის კონა“, 1949, გვ. 355—356.

4 „ბუნებისათვის კაცისა“, გვ. 118.

5 „უსწორო კარაბადინი“, გვ. 48.

საგან ძალი აიღოს. ერთი ფერდშიგან ჩავა და თეძოშიგან თვითო ფერხშიგან, რომე სიარულს მით დაიწყებს“<sup>1</sup>.

ცალკე უნდა აღინიშნოს თავის ტვინის ნერვების შესახებ. როგორც არსებული მონაცემებით ირკვევა, ცნობილი ყოფილა შვიდი წყვილი თავის ტვინის ნერვი: „შვიდი ჭუფთი იგი არს, რომელ მათი სათავენი თავისა ტვინისაგან არს“<sup>2</sup>.

მათ შორის პირველ წყვილად ითვლებოდა ნერვები, რომლებიც „თუალთა შიგან მოკიდებულნია“<sup>3</sup>. შეიძლება ვივარაუდოთ, რომ ამ შემთხვევაში ლაპარაკია მხედველობის ნერვების შესახებ, რომლებიც თანამედროვე ანატომია-ფიზიოლოგიაში მეორე წყვილად ითვლება. თავის ტვინის მეორე წყვილ ნერვებად მიჩნეული იყო ძარღვები, რომლებიც „თუალთა ფურცელსა შიგან მოკიდებულნია...“<sup>4</sup> თავის ტვინის რომელ ნერვებზეა აქ ლაპარაკი, გადაწყვეტით თქმა ძნელია. შეიძლება თვალის მამოძრავებელ ნერვზე (III წყვილი) იყოს ლაპარაკი. შეიძლება კალისებრი ნერვი (IV წყვილი) იგულისხმებოდეს.

მესამე წყვილის შესახებ ნათქვამია, რომ „მესამე ჭუფთი ყურშიაღსა და ცხვირთა და ბაგეთა მოკიდებული არს“<sup>5</sup>. შეიძლება ვიფიქროთ, რომ ამ შემთხვევაში საქმე ეხება სამწვერა ნერვს (V წყვილი) და მის ზოგიერთ ტოტს.

დანარჩენი ნერვები ასეა აღწერილი: „მეოთხე ჭუფთი პირსა და ენასა შიგან მოკიდებული არს. მეხუთე ჭუფთი ყურსა, ყელსა და მკერდსა თანა მოკიდებული არს. მეექვსე ჭუფთი მუცლის ალაგთა თანა მოკიდებული არს. მკვიდე ჭუფთი ენისა და ყელისა ხორცთათანა მოკიდებული არს“<sup>6</sup>. ამ აღწერილობათა მიხედვით საკმაოდ ძნელია იმის გარკვევა, თუ თავის ტვინის რომელ ნერვებს შეეხება ეს ცნობები.

საერთოდ უნდა ითქვას, რომ არასამედიცინო და სამედიცინო წერილობით წყაროებში ნერვული სისტემისა და კერძოდ, თავის ტვინიდან გამოსული ნერვების შესახებ შემორჩენილი აღწერილობანი, ნაკლებ შეესაბამება სინამდვილეს, მაგრამ ეს ცნობები ჩვენთვის საყურადღებო და ძვირფასია იმ მხრივ, რომ ორგანიზმში მიმდინარე ყველა სასიცოცხლო პროცესის განხორციელებას აღნიშნულ ნერვული წარმონაქმნების ფუნქციას უკავშირებდნენ.

შემდეგ საუკუნეებში, როგორც წყაროებიდან ირკვევა, წარმოდგენები ნერვული სისტემის ანატომიისა და ფიზიოლოგიის შესახებ თითქმის სრულიად არ შეცვლილა. ტვინი კვლავ მთავარ ორგანოდ ითვლებოდა—„იგი არს ხელმწიფედ სრულად ტანისა“<sup>7</sup>, მას მიეწერებოდა იგივე ფუნქციები, რაც წინა საუკუნეებში „ცნობა ყუელა მისგან არს“.

განსხვავება არც ნერვული გზების გავრცელების აღწერილობაში შეინიშნება, ამიტომ მის განხილვაზე აღარ შევჩერდებით.

1 „უსწორო კარაბადინი“ გვ. 48—49.

2 „წიგნი სააქიმო“, გვ. 26.

3 იქვე.

4 იქვე.

5 იქვე.

6 იქვე.

7 „სამკურნალო წიგნი“, გვ. 4—5.

## გრძნობათა ორგანოები

გრძნობათა ორგანოების შესახებ ცნობები უკვე ჩვენამდე მოღწეულ პირველ წერილობით წყაროებში გვხვდება. არჩევდნენ: მხედველობის, სმენის, ყნოსვის, გემოვნების და შეხების ორგანოებს. არსებული ცნობების მიხედვით ირკვევა, რომ V საუკუნიდან მოყოლებული მხედველობის ორგანოდ ითვლებოდა თვალი, სმენის ორგანოდ—ყურის, ყნოსვის ორგანოდ ცხვირი, გემოვნების შეგრძნების ადგილად მიჩნეული იყო პირის ღრუ, განსაკუთრებით სასა, შეხების ორგანოდ კი კანი და განსაკუთრებით ხელისაგულები.

„იცოდენ რომელ დამბადებელმან ხუთი ჰისი! დაჰადა ხუთსა ასოსა შინა, რომელ კაცთა სისრულე მაგით იქნების, მით რომელ ძალი ცეცხლისა აქვს და ამა ჰასთა შეძლებულობაი დღისით და სინათლესა შიგან იქმნების და ნატიფობისა მისისა ნიშანი იგი არს, რომელ რაზომობასა შორით შეიტყუებს, და თუალსა ჰისი არს ესე. მე ო რ ე ს მე ნ ა და შე გ ე ბ ა ი არს ხმათაი და იგი ყურისა ჰისი არს და თუალისაგან უმცრო არს, ბუნებაი ქარისა აქვს მას, და მისგან არს რომელი შორით ხმითა მოასმენს ქარი. მ ე ს ა მ ე ყ ნ ო ს ა სურნელისა და მყარლისა, ესე ცხვირისა ჰისი არს, და უქუესია ყურისასა და ბუნებისა ბუნებაი აქვს, და მისგან არს რომელ გაუხდების და ტენისა მიახვედრებს სულსა, ... მ ე ო თ ხ ე ჰ ი ს ი გემოისა შეგებისა არს ტბილისა და მქავისა, მწარისა, მლაშისა და ესე ცნობისა ჰისი არს, ... მ ე ხ უ თ ე ჰ ი ს ი შე გ ე ბ ა ი არს ლბილისა და მქისისაი, და იგი ხელისა ჰისი არს...“<sup>2</sup>.

ეს წარმოდგენები, ცხადია, გრძნობის ორგანოების მოქმედების ნამდვილ ფიზიოლოგიურ არსს არ გამოხატავენ. ეს არც იყო შესაძლებელი მეცნიერების განვითარების იმ საფეხურზე, მაგრამ აღსანიშნავია ის გარემოება, რომ ამ შემთხვევაში სწორად არის შემჩნეული, თუ ორგანიზმის რომელი ორგანო რა სახის გაღიზიანებათა მიღებაში მონაწილეობს. ამასთან ერთად მნიშვნელოვანია, რომ გრძნობის ორგანოთა ფუნქციის განხორციელებას, როგორც ზემოთ ითქვა, თავის ტენის მოქმედებას უკავშირებდნენ.

გრძნობის ორგანოებს შორის ყველაზე უფრო მეტ ყურადღებას, როგორც ჩანს, თვალსა და ყურს უთმობდნენ. ზემოთ აღნიშნული იყო, რომ „თვალი“ ამ სახელით გვხვდება უკვე V საუკუნის ძეგლებში და შემდეგ ასევე დარჩა.

XI საუკუნის წყაროებში გვხვდება ცნობები თვალის აგებულების შესახებ. აღწერილია, რომ თვალი გახვეულია „ფარდაგში“ ანუ გარსებში. არჩევდნენ თვალის შვიდ ფარდაგს: გარეთა ფარდაგს „შრჩიკი“ ეწოდებოდა, მის შემდეგს, „სარქა“, მესამეს—„ასთ“, მეოთხეს—„ალალ“, მეხუთეს—„ოთხრა“, მეექვსეს—„ფასალ“ და მეშვიდეს—„ჩავლეკ“<sup>3</sup>.

თუ როგორია თითოეული ეს „ფარდაგი“ ან რა დანიშნულებას მიაწერდნენ მათ, ამის შესახებ ცნობები ამავე ხანის წყაროებში ჭერჭერობით არა გვაქვს.

XIII საუკუნის მასალებში წარმოდგენები თვალის აგებულებისა და მისი ნაწილების დანიშნულების შესახებ, უფრო დაწვრილებით არის მოცემული.

სცოდნიათ, რომ თვალი ჩამჭდარია ძეალოვან თვალბუდეში, რომელიც იცავს მას დაზიანებისაგან. ისევე, როგორც წინა საუკუნეებში, XIII საუკუნეში თვა-

1 ჰისი (არაბულ.)—გრძნობა

2 „წიგნი საქიმოი“, გვ. 27.

3 „უსწორო კარაბადინი“, გვ. 35.

ლის შვიდ „ფარდაგს“ ანუ გარსს არჩევდნენ<sup>1</sup>. თვალის გარეთა გარსი აღწერილია, როგორც „...ღია თხელი და ფერად თეთრი.“ მის დანიშნულებას იმაში ხედავდნენ, რომ იგი „...ხორცთა შიდაშორს შემაგრებული არს.“ ამ „ფარდაგს“ „მოლთაპამი“ ეწოდებოდა.

მეორე „ფარდაგი“ აღწერილია, როგორც მაგარი, ფერად თეთრი, რომელიც „სიმაგრედ თეთრსა რქასა ჰგავს.“ მისი დანიშნულების შესახებ ფიქრობდნენ, რომ იგი „...რუტობადი ჯალიდისა ფათერაკისაგან შეინახავს.“ ამ „ფარდაგს“ „ტაბაყისა ყარინაი“-ს უწოდებდნენ.

მესამე „ფარდაგს“ ყურძნის მარცვალს ადარებდნენ—„...გარეთ დღმა იქნების და შიგნით არა და ფერად თეთრი იქნების“. მისი დანიშნულების შესახებ ნათქვამია, რომ „...რათი კაცმან ბრწყინვალე და ნათელი რაიმე ნახოს, სინათლე თვალთაგან არ დაიპანტოს“. ამ „ფარდაგს“ „ტაბაყი... დაბიბაი“-ს უწოდებდნენ. მეოთხე „ფარდაგი“ აღწერილია, როგორც აბლაბუდასავით თხელი და ფერად თეთრი. მის დანიშნულებად მიაჩნდათ მესამე გარსის შენახვა—„საზრდელის“ მიცემა და „რუტობათი ჯალიდის“ სიმაგრისა დაცვა და „მანკის აცილება“. ამ „ფარდაგს“ „ანქაბოთა“ ეწოდებოდა.

მეხუთე „ფარდაგი“, რომელიც „საკვირველად თხელი იქნების „შაბაჩა“-დ იწოდებოდა. მისი დანიშნულების შესახებ ფიქრობდნენ, რომ მან „რუტობასარსა, ნიადგ რუტობათი ჯალიდისათვის შეინახოს და საზრდელისაგანვე მაცივებს რუტობათი ზაჯაჯისა“<sup>1</sup>.

მეექვსე ფარდაგს „ჯალიდია“ ერქვა. ფერად ვარდს ადარებდნენ. მის დანიშნულებას იმაში ხედავდნენ, რომ მან „რუტობათი ჯალიდი შარიანთა ძარლუთა სიმხურვალისაგან შეინახოს“<sup>2</sup>

მეშვიდე „ფარდაგს“ „სალბია“ ეწოდებოდა. იგი ყველა გარსზე უფრო მაგრად ითვლებოდა. მას უნდა დამეგრებინა თვალი ადგილზე.

გარსებს გარდა თვალში არჩევდნენ სამ „სინედლეს“. ერთს ეწოდებოდა „ბაიტა“, მეორეს „ჯალიდი“, მესამეს „ზაჯაჯია“.

სინედლე „ბაიტა“-ს კვერცხის ცილას ადარებდნენ. მისი არსებობა წარმოდგენილი ჰქონდათ „რუტობათი ჯალიდის“ წინ. „ჯალიდი“ „სინედლე არს ვითა შყინვარი“. ამ უკანასკნელის შესახებ ნათქვამია, რომ „რუტობათი ჯალიდი თუალის გუგასა შიგან არს ვითა კარკინითა შემრგვალებულსა შუა წინტელი, და ფერად ნათელი და ბრწყინვალე არს...“<sup>3</sup>. აღწერილობის მიხედვით შეიძლება ვთქვათ, რომ „რუტობათი ჯალიდი“ ბროლს ეწოდებოდა.

თუ ეს ასეა, მაშინ გამოდის, რომ მეორე „ფარდაგის“ დანიშნულებას ბროლის დაცვაში ხედავდნენ, მეოთხე „ფარდაგს“ ბროლის სიმაგრის დაცვას მიაწერდნენ, ხოლო მეხუთე „ფარდაგს“ კი ბროლის შენახვას.

ვნახოთ ახლა, თუ რას წარმოადგენდა მესამე „სინედლე“, რომელსაც „ზაჯაჯია“ ეწოდებოდა. მის შესახებ ფიქრობდნენ, რომ იგი „სინედლე არს ვითა გამდნარი ჰიქა.“<sup>4</sup>

<sup>1</sup> „შიგნი სააქიში“, გვ. 24.

<sup>2</sup> იქვე.

<sup>3</sup> იქვე.

<sup>4</sup> იქვე.

„წიგნი სააქიმოი“-ზე დართულ ლექსიკონში განმარტებულია: „ზაჯაჩი — არაბულად ზუჯაჯ-შუშა—გამდნარი შუშის მაგვარი ბალამი“<sup>1</sup>. თვით ძველის ტექსტში მოცემულია რუტობათი ზუჯაჯის შემდეგი განმარტება: „რუტობათი ზუჯაჯი ჰქვიან, ვითა გამდნარი ჭიქაი იქნების და იგი უსქესი და უგრილესი არს ყოველთა ბალამთაგან, ნიშანი არს სტომაქისა და ტანისა სიგრილისა და ყოლინჯისა“<sup>2</sup>.

შესაძლებელია დავუშვათ, რომ თვალის აგებულებაში რუტობათი ზუჯაჯის ქვეშ მინისებრი სხეული იგულისხმებოდა, მაგრამ აქვე უნდა დავსძინოთ, რომ იგი განიხილებოდა როგორც „სინედლე“ და მისი გაგება ჰუმორალური თეორიის საფუძვლებზე იყო დამყარებული.

წარმოდგენილი მასალა გვიჩვენებს, რომ თვალის აგებულება საკმაოდ დავწრილებით ყოფილა შესწავლილი. ფიქრობენ, რომ XI—XII საუკუნეების საქართველოში „იცნობდნენ მხედველობის ორგანოს სტრუქტურას, ანატომიას, არჩევდნენ 7 გარსს (ფარდაგს).

1. ლორწოვანი გარსი—Conjunctiva,
2. რქოვანი—Cornea,
3. ფერადი გარსი—Iris,
4. ბროლის კაფსულა—Capsula lentis,
5. საკუთრივ სისხლძარღვიანი გარსი—Chorioidea,
6. ბადურა—Retina,
7. სკლერა—Sclera.

თვალის შიგთავსიდან იცნობდნენ:

- 1) წინა საკანის ნაში, 2) ბროლი და 3) მინისებრი სხეული“<sup>3</sup>.

ზემოთ უკვე აღნიშნული იყო, რომ თვალი ტვინიდან რამდენიმე „ძარღვს“ ღებულობს. ამ „ძარღვებს“ მიეწერებოდა თვალის ფუნქციის შესრულება, დახუჭვა-გაღება, გუგის რეაქცია და სხვა.

ტვინიდან გამოშვებული შვიდი წყვილი ნერვიდან პირველი და მეორე ჯუფთი თვალისათვის განკუთვნილად ითვლებოდა: „პირველი ჯუფთი თვალია შიგან მოკიდებულნია. მეორე ჯუფთი თვალია ფურცელსა შიგან მოკიდებულნია...“<sup>4</sup>.

საინტერესო ცნობა გვხვდება აგრეთვე თვალის გუგის რეაქციის შესახებ, რომელსაც ტვინის წინა ნაწილიდან თვალთან მომავალ ნერვებს უკავშირებდნენ „და ორი ძარღვი ღრუი რომელ წინასა ბუტანისა ტვინისაგან თვალთა ქოსრული არს, რომელ რუტობათი ჯალიდით დაღმა თვალისა გუგასა შემოჰყვებოდეს, და იგი ფიაი ღრუი ორი სიბნელესა შინა გაფართოვდებიან და სინათლესა შინა დავიწროვდებიან“<sup>5</sup>.

ძვალ-კუნთოვანი სისტემის განხილვის დროს უკვე აღნიშნული იყო სვალის კუნთების რაოდენობის (24) შესახებ და აქ აღარ გავიმეორებთ.

თვალის „ფარდაგთა“ ანუ გარსების შესახებ ცნობები გვხვდება აგრეთვე XV—XVI და შემდეგი საუკუნეების წყაროებშიც. ისინი ძირითადად არ განსხვავდებიან განხილული მასალისაგან და ამიტომ მათზე აღარ შევჩერდებით.

<sup>1</sup> „წიგნი სააქიმოი“, გვ. 14.

<sup>2</sup> იქვე.

<sup>3</sup> შ. შენგელა, ნარკვევები მედიცინის ისტორიიდან საქართველოში, საქმედგამი, თბილისი, 1956, გვ. 67.

<sup>4</sup> „წიგნი სააქიმოი“, გვ. 26.

<sup>5</sup> იქვე, გვ. 24.

ენახოთ, თუ როგორი წარმოდგენები არსებობდა წამწამების, ქუთუთოების, წარბების, ცრემლის და სხვათა შესახებ, რომლებიც თანამედროვე ანატომიაში თვალის დამცველი აპარატის სახელით არის ცნობილი. უპირველესად უნდა აღინიშნოს, რომ მათ, წარსულშიც თვალის დამცველობით ფუნქციას მიწერდნენ.

XI საუკუნით დათარიღებულ ერთ-ერთ ძეგლში ვკითხულობთ, რომ „თუ წამწამი არა იყოს მზე და ქარი ჩაუარდების. და წარბი და წამწამი მეშველად არის მისთა ძალითა ხედვიდეს“<sup>1</sup>.

ასეთივე შეხედულებები წარბებისა და წამწამების შესახებ გვხვდება XV საუკუნის მასალებშიც. თუმცა ამ შემთხვევაში ეს შეხედულება უფრო კაფიოდ არის წარმოდგენილი. „...წარბნი და წამწამნი არიან ღონენი თულისანი, არა თუ სიმშუენვარისათუი ოდენ არიან დაბადებულნი, არამედ, თუ წარბი არ ასხია, ვერ შეხედავს მზისთუალსა, და ვერცა კარგად შორს დაინახავს. და წამწამი ამისთუის არის დაბადებული, რომე თუალსა ინახავს და მიწასა, მკუერსა, და ბაყლსა არა ჩაუშვებს“<sup>2</sup>.

თვალის დამცველობითი მნიშვნელობა მიეწერებოდა აგრეთვე ცრემლს, რომელიც „თვალის წყალის“ სახელითაც არის მოხსენებული XI საუკუნის წყაროებში. „თვალისა წყალი წუთხ ქნა, რომე ნიადაგ წმინდა იყოს არა აყროლდეს და სწმენდეს.“<sup>3</sup>

განვიხილოთ, თუ როგორი წარმოდგენები არსებობდა თვალის ფუნქციის შესახებ. უპირველესად აღსანიშნავია, რომ მხედველობას თავის ტვინის მოქმედებას უკავშირებდნენ: „კაცის ტვინის შიგნით ორი საქმე არის, ერთი ცნობა, ერთი კეუა, ერთი გავონება, ერთი სინათლე თვალთა.“<sup>4</sup>

მხედველობის ცენტრის მდებარეობა მიჩნეული იყო ტვინის წინა ნაწილში. „პირველი ბუტენი რომელ შუბლისაკე არს... იგი თუალითა სინათლასა ადგილი არს და სიბნელე და სინათლე მის ბუტენისაგან იქნების... ორი ძარღვი ღრუი ამას ბუტენისაგან თვალისა გუგამდინ მოკიდულნია, და სინათლე თვალთა ამა ორთა ძარღუთა შუა შემოვა თუალთა.“<sup>5</sup>

უნდა ვითქვით, რომ ამ შემთხვევაში მხედველობის ნერვებზე და ნათ ფუნქციაზეა ლაპარაკი, თუმცა, როგორც ჩანს, მისი გზა ბოლომდე სწორად არ ყოფილა ცნობილი და თვით მხედველობის პროცესიც მეტად მარტივად არის წარმოდგენილი. მიუხედავად ამისა, საყურადღებო ის არის, რომ მხედველობის ფუნქციის განხორციელებაში მთავარი როლი ტვინის გარკვეულ უბანს (ადგილი, რომელიც მხედველობის ცენტრად ითვლებოდა) მიეწერებოდა, რომლის დაზიანებას მხედველობის დაკარგვას უკავშირებდნენ: „და იცოდე რომელ კაცისა ტანსა შიგან სხვაი ღრუი ძარღვი არა არს ამა ორთაგან კიდე (ლაპარაკია ზეოადინიშნულ მხედველობის ნერვებზე.—ავტორები), და თუ ამას ბუტენსა რაი ჰავი წაეკიდოს თვალი დაბნელდების“<sup>6</sup>.

1 „უსწორო კარაბადინი“, გვ. 35.  
 2 „სამკურნალო წიგნი“, გვ. 31.  
 3 „უსწორო კარაბადინი“, გვ. 35.  
 4 იქვე, გვ. 48.  
 5 „წიგნი საკიბოი“, გვ. 19.  
 6 იქვე.

მაშასადამე, თუ ტვინის „ბუტენი“ ანუ „მუცელი“—ნაწილი, რომელთაა იც მხედველობის ნერვებია დაკავშირებული, დაზიანდა, ადამიანი კარგავს მხედველობას.

მხედველობის ფუნქციის შესრულებისათვის მნიშვნელოვანი ყოფილა შე-მდეგი პირობების: „ა) უვნებთა გრძობის—საცავთა, ბ—გ) ზომიერისა მიღრეკი-სა და მიმოხანისა დ) და აერისა წმიდისა და ბრწყინვალისა“<sup>1</sup> არსებობა.

აღნიშნულ ხანაში თვალის ფუნქციის შესახებ საქართველოში ცნობილი იყო იპარხოსის, პლატონის, ეპიკურელების, არისტოტელეს, გალენის, ნემესიოს ემესელის და სხვათა შეხედულებანი.

იპარხოსის აზრით, თვალიდან შარავანდელი (სხივები) გამოდის, ეხება სხეულებს და მათ სახეს თვალებს გადასცემს—„იპარხოს იტყუის შარავანდელ-თა—თულთა-გან განზიდვად და დასასრულსა მათსა, ვითარ რაი ხელით შესა-ხებელისაგან, შეხებად გარემთა სხეულთად და ნაცვლის მიღებასა მათსა სა-ჭედველთა—მიმართ მიცემად“<sup>2</sup>.

„ქვეყნის შზომელთა“ ანუ გეომეტრთა აზრით, თვალებიდან გამოსულ რხი-ვები ერთმანეთს გადაკვეთენ დასანახ სხეულთან და ზღება მისი დანახვა: „ხოლო ქუეყანის—შზომელნი კონოთა ვინათა-მე აღსწერენ ერთგან შეერთები-საგან შარავანდელთაისა ქმნილად, რომელნი გამოვლენო თულთაგან; გამოვლენ-ნად უკუე შარავანდელსა მარჯუენისა თვალისა-გან მარცხენისა—მიმართ და მარცხენისა-გან მარჯუენისა—მიმართ, ხოლო ერთგან შემთხუევისა-გან მათსა აღსრულებად კონოსისა; ვინაი ერთბამად მრავალთა სახილველთა გარეშეცვად ხედვისა-გან, ხოლო განკრძალულად მათდა ოდენ ჭურეტად, სადაცა ერთგან შეერთებოდინ შარავანდელნი. ესრეთ უკუე მრავალგზის მხედველნი ქუეყანად იერ ვიხილავთ მუნ მდებარესა სახმარსა, აღმკურეტელნი უმეტესად-რე, ვიდრე არა ნიშნი შარავანდელთანი იქმნან მათ ადგილთად, სადა მდებარე იყოს სახმარი; და მაშინდა ხილვისა მისსა შევამთხუევთ, პირველვე დამწყებელნი განცდად“<sup>3</sup>.

ეპიკურელები კი ფიქრობდნენ, რომ „კერპი“ ანუ ხატი (სახე) „შთაიჭრე-ბიან თულთა — მიმართ“<sup>4</sup> არისტოტელე არ იზიარებს ეპიკურელთა აღნიშნულ შეხედულებას და ამბობს, რომ „არა თუ კერპი სხეულოანი, არამედ რომელო-ბაი—შეცვალებით გარემო ჰაერისა საჩინოთა-გან ვიდრე სახელდველთაჰდის მიიქმნებისო.“<sup>5</sup>

პლატონის აზრით კი თვალებიდან ნათელი გამოდის, რომელიც ეფინება: სა-გნებსა და ზღება მათი სახის უკუფენა: „ხოლო პლატონისამებრ—თანცისკრე-ვნებისა-გან რამეთუ თულთაგან ნათელი ზომიერად გარდადენად ერთტომისა მისისა ჰაერისად, ხოლო სხუაი სხეულთა-გან ნაცვალის—მღებითი“<sup>6</sup>.

გალენი არ იზიარებს არც ეპიკურელების და არც არისტოტელეს აზრს და ამბობს, რომ მხედველობა თვალის ნერვისა და ტვინის მეშვეობით ხორციელ-დება: „ხოლო დალონოს თანმეხმედ პლატონისდა მხედვარეობისათვის მეშუი-დესა ვინაივე „თანმეხმეობისა“ წიგნსა-შინა იტყუის დამწერელი ესრეთ მიმო-თესულსა, ვითარმედ: უკუე თუმცა თულად მიუვიდოდა ნაწილი ვინაი, გინათუ,

<sup>1</sup> „ბუნებისათვის კაცისა“, გვ. 81.

<sup>2</sup> იქვე.

<sup>3</sup> იქვე.

<sup>4</sup> იქვე.

<sup>5</sup> იქვე, გვ. 76.

<sup>6</sup> იქვე.

ძალი, გინათუ კერპი, გინათუ რომელიღაც ხილვადთა სხეულთაი, არამცა ნახულისა სიდიდე ვაგრძენით, ვითარ მთისა ანუ სხუისა რაისა-მე დიდისა, რამეთუ ესე ზომისა კერპისა შთაქრად თუალთა ჩუენთად ყოველით ყოველითურთ უგუხურება არს, არამედ „სულსა მხედველობისა“ არ ჰაზრობნ ესეოდენისა ძალი-სა გამოვლენად და მითუალეად, რაითამცა გარემოუთხია ყოველთა აღჩენილთა. აკლს უკუე გარემოის ჰაერა ესევეითარად ორდანიად ჩუენდა ქმნად, რაოდენსაცა ვხედვიდეთ ჟამსა, რამეთუ ვითარცა შორის სხეულსა იყოს ძარღუი მხედველობითი, ესეზომსავე ვენბად თანამდება გარემომცველი ჩუენი ჰაერი. არამედ, ანუ თუ ცისკარი მზისაი შეეხო ზედასა კერძსა ჰაერისასა და თანმისცა ყოველსავე ძალი მისი, გინათუ მხედველობითთა ძარღუთა-გან ცისკარი გარდმოფენად არსებისა უკუე მქონებელი სულიერებრივისა, შთაქრალი უკუე გარემოის მისა მქონებელისა ჰაერისად და პირველსავე შემთხუევასა თანა მისდად შეცვალებისა მქმნელი თანმიცემად, ვიდრე-მე მრავალეამ გარემუ მქონებელსა თუისა ჰაერსავე ნაცვალსახითა მიითუალვიდეს. ექმნების უკუე ჰაერი ორდანი თუალსა ხილვადთა—მიმართ ცნობისად ესრეთ, ვითარ იგი ტვინსა ძარღვი, რომლისა-თუისცა ვითარ შესაბამი აქუს ტვინსა ძარღუისა—მიმართ, ვგრეთვე აქუს თუალსა ჰაერისა—მიმართ, სულიერქმნილსა რეცა თუ მხედვერებრეთა ცისკართაგან. გარნა (რომელ) აქუს ჰაერსა სიმარჯუე თანდაახლოებულთა სხეულთა მსგავსებად და თან შეცვალებად მათდა—საუწყო არს ამისა-გან, რამეთუ შეიცვალების მწითურისა ვინაი სადა-მე, გინათუ რომლისა-მე ქურჭლისად, გინა ვერცხლისა ბრწყინვალისა და გამოკლოლოვით მცენარისა, რომელი შეუძლებდეს გარემოისა მისა ჰაერსა შეცვალებად“<sup>1</sup>.

პორფირეს აზრით, მხედველობის მიზეზი არის „სული“, „რამეთუ სულისა-მიერ იპყრობვიან მყოფნი ყოველნი“<sup>2</sup>. „პორფირე ესრეთ იტყუის წაგნსა მასშორის „გრძნობადისა“<sup>3</sup>, ვითარმედო: არცა კონოი, არცა კერპი, არცა სხვაი რაი-მე არს მიზეზ ხედვისა; არამედ თუით მის სულისა მიმთხუევად ხილვადთა და ცნობად თუით თავით თუისით, რომელ არს სახილველი, რამეთუ სულისა-მიერ იპყრობვიან მყოფნი ყოველნი და არს ყოველი (მყოფი სხუაი არა რაი, ოდენ) სული მპყრობელი სხეულთა მიმოგანყოფილთაი; რამეთუ მგულებელი მისვე და ერთისა ყოველთათუის სიტყუიერისა, რომლისა-თუისცა იტყუის ცნობად თუით თავი თუისი ყოველთა-შორის მყოფთასა“<sup>4</sup>.

მხედველობითი პროცესის შესახებ შედარებით უფრო ფართო მსჯელობას ავითარებს ნემესიოს ემესელი. იგი აღნიშნავს, რომ მხედველობის გზით აღმაშენებელი აღიქვამს საგნის ფერს, სიდიდეს, ადგილს, სადაც საგანი ძვეს, ფორმას. სიმკვრივეს, ე. ი. საგნის ფიზიკურ მდგომარეობას და სხვ. ემესელი ამ პროცესში გარკვეულ მნიშვნელობას ანიჭებს სხვა გრძნობის ორგანოებით მიღებულ შთაბეჭდილებებს, რომლებიც წინ უძღოდნენ დანახვას. მას მიაჩნია, რომ მხედველობის საშუალებით საგნის მხოლოდ გარეგან ნიშნებს აღვიქვამთ. რომ გავიგოთ რას წარმოადგენს თვით საგანი, ამისათვის დანარჩენი გრძნობის ორგანოების მიერ მიღებული შთაბეჭდილებანია საჭირო ანუ ყველა გაღიზიანებათა ერთობლიობა.

„ხოლო ინახებებს მხედვარეობაი მებრ წრფელთა-მიერ წირთა, იგრძნობს ვინავე, პირველ სხუათაისა, ფერთა, არამედ მათ-თანვე იუწყებებს და ცხებულსა-

<sup>1</sup> „ბუნებისათვის კაცისა“, გვ. 76—77.

<sup>2</sup> იქვე, გვ. 77.



ცა სხეულსა,—და სიდიდესა მისსა და ნაკუთესა; და ადგილსა, თუ სად აქოს, და ხანსა მიმო და რიცხუსა, მიდრეკასა უკუე და დგომასა, და წყლტუსა ვინაივე და ხონდროსა, და წყნარსა და უწყნაროსა, მახუილსა და ბლუღსა, და ერთად შედგომასა: ანუთუ წყლებრივ არს, ანუთუ ქუეყანიერ ვითარ ანუ ნოტიო ანუთუ ხმელ. არამედ საკუთარ საგრძნო მისდა არს ფერი: რამეთუ მხოლოდ მხედველობისა—მიერ ოდენ მივითუალავთ ფერთა და მსწრაფელ უკუე ფერთავე—თანა ცხებულთადა სხეულთა და ადგილსა, სადა იგი მყოფ იყოს ხილული, და ჯანსა—ზადსა საშუალ ხილულისა და მხილველისა. რამეთუ რაოდენთადა გრძნობათა თანსაჩინო იქმნების სხეული, ამათი მსწრაფელ და სახეცა ერთგან შეტყუების, ვითარ იგი შეხებისა და გემოის—ხილვისად. არამედ ესენი მაშინდა მხოლოდ ოდენ, (ოდეს) თანაერინენ სხეულთა იგრძნობენ მათ მიერ, რომლისა—თუისცა აწ შემდგომადთა—შორის განსაზღვრებადისა ესრეთ. ხოლო მხედველობა და შორითცა მიითუალავს თუისთა საგრძნოთა. რომლისა—თუისცა საკიროდცა სი- შორისა ცნობაი შეუდგა მხოლოდ მხედველობასა; არამედ სიდიდესა მარტოდ მაშინ ოდენ იუწყებებს, რაჟამს საჩინოსა ერთითა მიხედვით გარეშესცვიდეს. ხოლო რომელთა შორის უფროსი იყოს ხილული იგი და არა ერთითა მიხედვითა შეიცვიდეს გარე, ამათ—შორის მხედველობაი მოქენე არს მომხსენებლობისადა და მიმოგონებისა. რამეთუ ნაწილობით მნახველმან მისმან და არა ერთხელ ეამისმან, საკირო არს, რათა სხუისა—გან სხუად მიიძარტოს და რომელი შთაუფარდებოლის მებრ მარადის ზედ-მიძარტებისა—ებრ გრძნობადი არს; ხოლო პირველ ხილულსა ყოველსავე მომხსენებლობაი დაუმარხავს, ხოლო შეჰკრებს ორთავე მიმოგონებაი—გრძნობადსა და მომხსენებლობითსა. არამედ სიდიდესა ორსავედ მიიღებს: ოდეს—მე უკუე მარტოა, ხოლო ოდეს—მე მომხსენებლობასა და მიმოგონებასა—თანა. ხოლო რიცხუსა (საჩინოთასა) სამისა და ოთხისა უმეტესა ერთითა მიხედვითა ვერ მნახველ არს და მიდრეკათა და ნაკუთეთა მრავალყურთა არაოდეს მარტოთი თუნიერ მომხსენებლობისა და მიმოგონებისა; რამეთუ ვერაი შეუძლებს ხუთსა და ექუსსა და შუდსა და უმეტესსა თუნიერ მომხსენებლობისა შეკრებად, ეგრეთვე ვერცა ექუსყურთა და შვიდყურთა და მრავალყურთა ნაკუთეთა; და მიდრეკასადა უკუე, მიმოცვალებით ქმნილსა, რომელი—მე აქუს პირველი, ხოლო რომელიმე შემდგომი,—სადა უკუე პირველი და მეორე და მესამე არიან, ამათ მომხსენებლობაი მხოლოდ დაიცავს. არამედ ზენაი და ქუენაი, და წყნარი და უწყნარო, და ეგრეთვე ვინაივე ღირღულიოანი და წყლტუი, და მახუილი და ბლუღი—საზიარო შეხებისა და მხედველობისა არიან, ვინაითგან მარტოდ ესენი ოდენ იუწყებენ ადგილსა; ეხმარების მათ და მიმოგონებაიცა. რამეთუ, (რად) უკუე ერთითა ოდენ მიძარტებითა შთაუფარდების გრძნობასა, მხოლოდ მარტოისა ოდენ გრძნობისა საქმე არს, არამედ დაუხშიროს რადი და ამრავალგზისოს, არა მხოლოდ მისი ოდენ, არამედ მომხსენებლობისაიცა მიმოგონებისა—თანა—ვითარცა პირველვე იჩუენა. ხოლო ჩხუილთ საჩინოთა ვიდრე სულრმემდე მიწევნად ჩვეულა მხედველობაი,—უფროის ხოლო ჰაერსა პირველ ყოველთასა, რამეთუ ყოველსა ყოველითურთ გაიარებს, მეორედ უკუე—წყალსა წმიდასა და წყნარსა, ვინაი თევზთა მტურვალთა მხედველ ვართ, ხოლო უმცირესად კიქათა და ამათ ესესახეთა,—ცხად არს, რომელ განათლებულთა და არს ესეცა საკუთარ მათდა. რათა არ შეაცდუნებდეს ვიეთ—მე, ვინაი სიმხურვალე საქმე და განცდა მხედველობისა არს, ვინაითგან, ოდეს რადი ცეცხლსა ეხედვიდეთ, მსწრაფელ ვიუწყებთ, რომელ მხურვალე არს; ხოლო თუ რად—მე პირველსა მხედველობასა—ზედა აღიყვანო სიტყუაი, ჰპოო მაშინ, ოდეს პირველ

მხედველობამან იხილა ცეცხლი, რომელ მხოლოდ ფერისა და ნაკუეთთა ჰქონდა მითუალვადი და მოქმედებაი; ხოლო დაერთო რაი და შემხებლობაიცა, ვცანით, რომელ მხურვალეცა არს, რომელი დაჰმარხა მომხსენებლობამან, მაითუალა რაი შეხებისა—მიერ. ხოლო აწ, ოდეს ვიხილოთ ცეცხლი, ვერა რას სხუასა განვიცდიდით; თუნიერ ნაკუეთისა და ფერისა ცეცხლისასა; არამედ მიმოგონებაი მიითუალავს ნახულთა-თანა მომხსენებლობისა—მიერ და სიმხურვალესაცა. ვინაი ესევე სიტყვაი და ვაშლსაცა—ზედა: რამეთუ არა მხოლოდ ფერისა და ნაკუეთისა-გან გუარონ იქნების ვაშლი, არამედ სურნელობისა-განცა და გემოის—ხილვითისა რომელობისა; არათუ და ამათინცა მიითვალნა მხედვარეობამან და განიხილნა, ვითარამედ ვაშლ არს, არამედ სული მომხსენებლობისაი, თვის—შორის კამყოფელი და დამმარხველი ყნოსისა-გან და გემოის—ხილვისა, რამეთუ, ოდეს რაი იხილოს ვაშლი, ერთბამად ნაკუეთსა და ფერსავე-თანა გაიგონებს და ამათაცა, ხოლო რაჟამს ცვილისა ვაშლი ვაგონოთ ქეშმარიტ ვაშლ ყოფად, არა თუ მხედველობაი არს ცდუნებელ, არამედ მიმოგონებაი. რამე თუ მხედველობამან თვისთა საკუთართა საგრძნოთა-შორის არა იცდუნა, რამეთუ ვინაივე მაშინ ფერი და ნაკუეთი იუწყა.

არამედ საშინ უკუე საგრძნოთანი, ვითარ იგი მხედველობაი და სმენა და ყნოსაი, გარეგნით და მაშინ, ოდეს არ თანაღერინენ, მიითუალვენ გრძნობა-დთა საშუალ ჰაერისა; ხოლო გემოის—ხილვადი თუნიერ შეხებისა ვეროდეს აგრძნობს საგრძნობელსა; ხოლო შეხებაი იმრჩობლებს: რამეთუ იგრძნობს მაშინცა, ოდეს რაი მიეახლოს სხეულთა, და არგნისაცა მესაშუალებით იგრძნობს. არამედ ოდეს-მე მხედველობაი მოწმედ მხმარებელი სხუათაცა საგრძნობელთა, რაჟამს იყოს საჩინოი დახელოვნებული ცდუნებისა—თუის, ვითარ იგი წირთა—ზედა: რამეთუ საქმე წირთა არს ცთუნებაი მხედველობისაი, რომლისა-თუისცა არცა გამოშუერილი არს და არცა უბეჭმნილი წირთა-შორის, განა არცა თუ თუით აქუს თავთა-შორის თუისთა ბუნებითი: სადაცა უკუე იყოს სახმარად ცნობისა-თუის. უფროის ხოლო შემხებლობაი, არს საჭირო ხმარებად ოდეს-მე უკუე გემოის-ხილვისა და ყნოსი სადაცა, ვითარ იგი ვაშლსა ზედა ცვილისა. ხოლო ოდეს-მე თუით თავით თუისით განცხადებულად წარმოდგენს აღჩენილთა, ოდეს-მე რაი არა შორით ხედვიდეს: რამეთუ კოშკსა, ოთხყურსა მრგულად ინახებებს შორით. არამედ იცთუნების მიმობნეულისა-გან ნისლისა, გინა თუ კუამლისა, გინა ესევე-თართა რათმე-მიერ შემამრღლეველთა ხედვისათა; ვინაივე მსგავსად წყალისა მიერ მიდრეკილისა: რამეთუ ზღუასაცა-შინა ნიჩბასა ვითარ რაჟამს განტეხილსა ხედავს; ეგრეთვე, რაჟამს რაისვე მიერ საჩინოსა ნივისთა განიცდიდეს, ვითარ იგი სარკესა-ზედა და კიქასა და სხუათა ესევეითართა, გინათუ რაჟამს მოსწრადედ დრკებოდეს ნახული, რამეთუ თანა-ლიმრღლევის სახედველსა მსწრადელი მიდრეკეაი, ვითარ რაი მრგულად არ მრგულთა აღჩენად და ვითარ რაი მდგომარედ—მიდრეკილისა; გინათუ რაჟამს მიმოგონებაი სხუათა შექცეულ იყოს, ვითარ რაი წარმოდებელი მეუბნედ მოყურისა, ხოლო ეუბნოს რაი და თანაწარ-ჰხედს მასდა გონებაი მისი სხუათად შექცეულ იყოს; არა არს უკუე არცა ესე ცთომადი მხედველობისაი, არამედ გონებისაი, რამეთუ, რომელი იხილა, მიუჭადა-გა, ხოლო გონებამა არა განიხილა მქადაგებელი<sup>1</sup>.

უკუე XVIII საუკუნის დასასრულისა და XIX საუკუნის დასაწყისის ქართულ წყაროებში გვხვდება ცნობები მხედველობითი პროცესის ოპტიკური კანონე-

<sup>1</sup> „ბუნებისათვის კაცისა“, გვ. 79—81.

ბის საფუძველზე გაგების შესახებ. „კალმასობაში“ ცალკე თავი აქვს დათმობილი ოპტიკის იმ საკითხების განხილვას, რომლებიც უშუალოდ მხედველობითი პროცესის გაგებასთან არიან დაკავშირებული.

„ანტონი: მიბრძანე, ბერო, თუ რაისა მიზეზისათვის ვერღა დაინახევს თვალდამდგარნი კაცნი?

ზურაბი: ბატონო ერისთავო, რა დიდი განმარტება უნდა, თვალის კაკლები რომ დაუშრტება კაცსა, რაღას დაინახავს.

ანტონი: შე გიჟო, ეგ კი ვიცი მაგრამ თუ ვითარისა სახითა ხედავს თვალნი ჩვენი და ანუ რაისა მიზეზით მოგვაკლდება ხედვაი, ის მსურს ვისწაო.

იოანე: მაგ ხელოვნების მოსწავლემ უნდა ისწავლოს ოპტიკა.“

შემდეგ იწყება ოპტიკის განმარტება.

„ოპტიკა არის სწავლა, რომელიცა გვიჩვენებს, თუ ვითარითა უკვე სახითა თვალნი ჩვენი შემსლებელ არს ხედვად, და განვივარტებებს ჩვენ მიზეზთა 'სხუა-და სხუა გვართა ცვლილებათა ნათლისა შარავანდელთასა, რომელიცა ჰორიზონტულისა სახითა ჰაერსა ზედა შემოსვლით მორათმევენ ნივთსა მას, რომელსაც ჩვენ უკვე ვსჭერებთ. სწავლაი ესე სახმარ იყოფის სახედველისა ჩვენისა: განმარტებისათვის უმრავლესთა გამოცხადებათა ბუნებისათა. და ესე სათანადობს რათა უწყოდეთ, რომელ ოპტიკა არს სიტყუა ბერძნული, რომელიცა საკუთრად ნიშნავს ხელოვნებასა სახედველთათვის. ესე არს ნაწილი შესაწყვერებულთა მათემატიკისა, განსჯისათვის ნათლისა, დასჯილთათვის რომელთამე სახედველთა: სასრულებით, და მიზეზთა დამტკრეულთა შარავანდელთასა თუალთა შინა მივლებულთა. ე. ი., საგანთა მათთვის; რომელთაც კვებრეტ ჩვენ ნათლად, ანუ ბნელად, ანუ უცხადოდ, დიდად, ანუ მცირედ, ახლოს ანუ შორედ,...

ხედვაი თვალისა არის მიზეზი აერის გამო რომელსა ზედა შევალს სახე ნივთისა მის და მიართმევს თვალსა ჩვენსა, და განვიხილავთ მისაძლოთ. ოდეს მოკლებული ვიქმნებით, სახედველთაგან ოდესცა ვერღა მივიღებთ აერისა გამო მაშინ ვერღა დაინახავთ მას, ვითა ბრმა უკუნსა ღამსა შინა მოარული. მით რამეთუ ვერღა უძლებთ განკრად აერისა და დანახვად საგანთა. მხედველობისა მიზეზი უკეთ დანახვისათვის არს თვალთა შინა ჩვენსა ძარღვი რომლითაცა არს დამაგრებულ თვალის ბუდეთა შინა ჩვენთა, და უკეთუ იგი მიიღებს წმირღად და მტკიცედ, ნოტიოსა მათ, რომელიცა წარმოებს ტვინისა ძალით.“<sup>1</sup>

როგორც ზემოთ უკვე აღვნიშნეთ „ყური“ V საუკუნიდან მოყოლებული სმენის ორგანოს გამოხატველად იხმარებოდა, თუმცა მის გვერდით იმავე მნიშვნელობით „სასმენელიც“ არსებობდა.

ცნობები ყურის აგებულებისა და ფუნქციის შესახებ შედარებით ნაკლებად გვხვდება.

ყური, ისევე როგორც თვალი, „გრძნობის საცავად“, ანუ გრძნობის ორგანოდ ითვლებოდა.

XIII საუკუნის მასალებში აღწერილია ყურის გარეთა ზვრელი და აღნიშნულია მისი მნიშვნელობაც, თუმცა არასწორად: ყური „...კაცისა ხმაი და სხვათა შორით შეიგნეს და ზურელი მისი მოდრეკით ერთმანერთსა ზედა მით დაჰბადა, რომელ, ქარი და მიწა შიგან არ შევიდოდეს, და მწარე წყალი მით დაჰბადა

<sup>1</sup> იოანე ბატონიშვილი, „კალმასობა“, ხელნაწერი ინახება აკად. ს. ჯანაშიას სახ. საქ. სსრ სახელმწიფო მუზეუმის ხელნაწერთა განყოფილებაში, ფონდი H, 2170, ფურცელი 234—236.

შიგან რომელ, მძრომი არ შექლამოდის შიგან შესულასა, მით რომელ მათთვის იგი სიმწარე ნაღველი იქნების და მასვე წამსა მოჰკლავს“<sup>1</sup>.

სმენის ფუნქციას, როგორც უკვე აღვნიშნეთ, თავის ტვინს უკავშირებდნენ. ამის შესახებ ცნობები ჯერ კიდევ VI—VII საუკუნეების წყაროებში გვხვდება. შემდეგ ხანებში ეს აზრი უფრო მკაფიოდ და განვითარებულად არის ნათქვამი. მაგალითად, XI საუკუნის წყაროების მიხედვით, სმენის ფუნქციის განხორციელებაში გარკვეული მნიშვნელობა ენიჭებოდა ტვინიდან ყურთან მისულ ნერვებს: „ჩავიდეს ორი ძარღვი ტვით. (ე. ი. ორი ძარღვი ჩავიდეს ტვინიდან ყურებში.—ავტორები), — მათი გული ცარიელი არის, გასაგონარა იქით მოვიდეს და რაც ხმა ესმას იმა გზით ტვინსა მივიდეს. მით შეიტყობის ძალი და ხმისა გამოგება“<sup>2</sup>.

საყურადღებო ცნობები გვხვდება აგრეთვე სმენის ფუნქციის შესახებ XII საუკუნეში ქართულ ენაზე არსებულ ნემესიოს ემესელის თხზულებაში—„ბუნებისათვის კაცისა“, სადაც ვკითხულობთ, რომ „სმენაი ხმათა და ძგერათა არს მეგრძნე: იმეცნევს უკუე ამთსა სიმახვილესა და სიმძიმესა, სიწყლტუესა და ღრღულიანობასა და სიდიდესა“<sup>3</sup>. ამრიგად, სმენა მდგომარეობს ხმის და ბგერათა შეგრძნებაში. სმენის ორგანომ უნდა გაარკვიოს ხმის სიმახვილე და თანაბრობა<sup>4</sup>. ამ ფუნქციების განხორციელება ამ შემთხვევაშიც ტვინისა და სმენის ნერვთან არის დაკავშირებული: „ხოლო ორღანო ამისდა ძარღუნი ტვინით-გამონი ჩჩულინი და ყურთა გუარისა შემზადებანი,—და უფროის ხოლო ამათი ზრქელტომობაი, რამეთუ სიზრქესა აქუს სიმარჯუე ხმათა და ძგერათა—მიმართ“<sup>5</sup>.

აღსანიშნავია, რომ სმენით ფუნქციას შემდგომ საუკუნეებშიც კვლავ ტვინის მოქმედებას უკავშირებდნენ, მაგრამ ცხადია, რომ თვით სმენის პროცესის საფუძვლები უცნობი იყო და თვით ეს ურთიერთკავშირი მხოლოდ წარმოდგენაზე იყო დამყარებული.

გემოვნების შეგრძნების ადგილად, როგორც უკვე აღვნიშნეთ, მიჩნეული იყო სასის მილამო, აგრეთვე ენა, განსაკუთრებით მისი წვერი. გემოვნების შეგრძნებას უკავშირებდნენ ამ მილამოში ტვინიდან მომავალ ძარღვს, რომელსაც ტვინისათვის უნდა გადაეცა მიღებული გალიზიანება: „...გემონის-ხილვანი... ორღანო მისდა: ენა და ამისი წვერი ვინაიე უფროის, მერმეცა და ამასვე-თანა ზედაკერძი სასისაი, რომელსა-შორის არს ძარღვი, ტვინის-გან შთამომავალი და დაბრყვილებული, რომელი მიუქადაგებს მთავრობითსა („მიუქადაგებს“ ე. ი. მიუტანს, გადასცემს „მთავრობითსა“ ანუ გამგებელს—ტვინს.—ავტორები) ყოველთასა მისდა შემთხუეულთა“<sup>6</sup>.

1 „წიგნი საქიმოი“, გვ. 24.

2 „უსწორო კარაბადინი“, გვ. 36.

3 „ბუნებისათვის კაცისა“, გვ. 87.

4 სიწყლტუე—წყლტუ, პირდაპირი მნიშვნელობით ნიშნავს გლუვს, სწორს, ხოლო ღრღულიანობა ნიშნავს ხორკლიანობას. ამიტომ, ამ შემთხვევაში, ხმის მიმართ სიწყლტუე და ღრღულიანობა უნდა გავიგოთ, როგორც თანაბრობა და უთანაბრობა. ე. ი. სმენის ორგანომ უნდა განსაზღვროს ხმა თანაბარია, თუ არათანაბარია.

5 „ბუნებისათვის კაცისა“, გვ. 87.

6 იქვე, გვ. 82.

ზემოთ უკვე აღნიშნული იყო, რომ ზოგიერთი წყაროს მიხედვით შეხების, შეგრძნების ადგილად ხელის გულები ითვლებოდა. მაგრამ, ამავე დროს გვხვდება ცნობები, საიდანაც ირკვევა, რომ ხელისგულების გარდა, შეხების ანუ ტაქტილური შეგრძნების არედ მთელი სხეული იყო მიჩნეული. ხოლო თვით შეგრძნების განხორციელებას სრულიად სამართლიანად ნერვულ სისტემას მიაწერდნენ: „...ყოველთა სხეულთად არს შემხებლობაი, ვინაითგან წინაით-კერძოთა მუცელთა-გან ტუინისათა ვიტყუით გრძნობათა ყოფად? გინა თუ საცხადო არს, რომელ ძარლუი შთამოვლენილი ტუინისაგან განითესვი ყოველთა ნაწილთა-შორის სხეულთასა, რომლისაგანცა შეხებითი გრძნობაი მიეკმნების; რამეთუ, ვინაითგან მრავალგზის ეკლისა-მიერ მწყლველნი ფერხისანი მსწრაფლ თმათა თავისთა ვირწმუნებთ, ვითარ მგრძნობელნი ვნებისანი,—შეეწინეს ვინანიმე ამას სიტყუასა ესრეთ, ვითარმედ გრძნობაი ვნებასაი ტვინად აღივლინებისო და ესრეთლა გრძნობად“<sup>1</sup>.

ეს აზრი კიდევ უფრო მკაფიოდ არის გამოხატული ქვემოთ მოყვანილ ამონაწერში. საიდანაც ირკვევა, რომ გაღიზიანების მიღება მგრძნობიარე ნერვებისთვისებას შეადგენს და სხეულის ყოველ არედან, სადაც კი ისინი ბოლოვდებიან, შესაძლებელია გაღიზიანება ტვინს გადაეცეს.

...სადაცა ძარლუი მგრძნობელობითი მიერთხას, იგიცა კერძოი გრძნობასა მიითუალავს და იქმნების მგრძნობელ. არა ვინაივე უჯერო იყოს თქუმად, ვინაითგან დასაბამნი ძარლუთანი ტვინისად აღივლინებიან, არათუ თვით იგი ვნებაი, არამედ თანაგრძნობაი ვინაი-მე და მიქადაგებაი ვნებისაი“<sup>2</sup>.

რაც შეეხება ხელისგულებს და თითების უკანასკნელ ფლანგებს, ისინი მიჩნეული იყვნენ ისეთ არეებად, რომლებიც სხეულის სხვა მიდამოებთან შედარებით მეტად არიან დიფერენცირებულნი ტაქტილურ გაღიზიანებათა ვიდეებაში: „არამედ ყოველი სხეული შეხებისა არს გრძნობის-საცავ, ვითარ პირველვე ითქუა,—და უმეტეს ხოლო ხელთა შიგანი კერძოი და ამათნი უფროის ხოლო თითთა მწუერვალნი: ესენი უკუე ვითარ მეუწყნი უცთომელნი შეხებიანი-სა უტყუელობითისა-თვის გუაქუნნ. რამეთუ არა მხოლოდ თანშესაწევენელად ორლანოდ ოდენ შემოქმედმან შეკმზადნა ხელნი, არამედ და შემხებელადცა,—ამისთვისცა ტყავი უთხესი მაქუს ჩუენ ხელთაი და ნუნაი მათ ყოველთა შიგნით დაფენილთა და თმათაგან უნაწილო არიან, რათა უმსწრაფლეს შეხებულთა მიითუალვიდენ“<sup>3</sup>.

შემდეგი საუბრეების წერილობითი სამედიცინო წყაროების შესწავლით ირკვევა, რომ შეხების შეგრძნებათა გაგების შესახებ წარმოდგენები ძირითადად არ შეცვლილა. რაც შეეხება ყნოსვიდ გაღიზიანებათა შეგრძნებას, მის განხორციელებას, როგორც უკვე აღვნიშნეთ, ასევე თავის ტვინის წინა ნაწილის მოქმედებას უკავშირებდნენ. თვით ყნოსვით გაღიზიანების მიღების ადგილად ცხვირის ღრუ ითვლებოდა, საიდანაც მიღებული გაღიზიანება ნერვების საშუალებით თავის ტვინში გადაეცემოდა.

...ყნოსაი იქმნების ვინაივე ცხვირთა-მიერ, ხოლო განჰვლის კიდეთაჲდის წინაით-კერძოთა ტვინის მუცელთა...“<sup>4</sup>

<sup>1</sup> „ბუნებისათვის კაცისა“, გვ. 85.

<sup>2</sup> იქვე.

<sup>3</sup> იქვე, გვ. 86—87.

<sup>4</sup> იქვე, გვ. 88.

„წიგნი სააქიმოი“-ში ვკითხულობთ: „...ცხვირი პირისა დამამშუენებელი არს, უმისოდ პირსა სიტურფე არა აქვს, და შიგნით ორი კერძი არს, 4-ომელ მას ძუალსა რომელ შიგანით არს, შიგან სამი სარგებელი არს პირველი იგი რომელ სულისა გზაი არს, მეორე რომელ სიმყარალე და სისურნელე მით შეიგნების, მესამე რომელ რაიცა ჰავი მანკი სქელი და მაგარი არს, და ტინი მას გააკიდებებს მუნით ჩამოვალს“<sup>1</sup>.

როგორც განხილული მასალის მიხედვით ირკვევა, მეხუთედან მეთერთმეტე საუკუნემდე საქართველოში, ისევე როგორც სხვა ქვეყნებში, ადამიანის ანატომია აღწერით ხასიათს ატარებდა. იგი უშთავრესად ცხოველთა გაკვეთას ეყარებოდა. თუმცა არსებობს საბუთი ვიფიქროთ, რომ ადამიანის აგებულებას სწავლობდნენ აგრეთვე ქირურგიული ოპერაციების დროს და ადამიანის სხეულის გაკვეთითაც.

როგორც ქვემოთ დავინახავთ, ქართველი ექიმებისათვის ცნობილი ყოფილა, რომ ღიზენტერიისა და ტუბერკულოზის დროს ნაწლავებსა და ფილტვებში წყლულები ვითარდება. ცნობილი ყოფილა აგრეთვე კუჭისა და სხვა შინაგანი ორგანოების წყლული.

არსებული მონაცემების მიხედვით, უნდა ვიფიქროთ, რომ აღნიშნულ დაავადებათა დროს წყლულის არსებობა გაკვეთის შედეგად უნდა ყოფილიყო ნახული.

XV საუკუნის წყაროებიდან ირკვევა, რომ საქართველოში მუცლის დარღვევებთან დაკავშირებით აკეთებდნენ, რომლის დროს, ცხადია, შეიძლებოდა ზოგიერთი შინაგანი ორგანოს დათვალიერება, მათი მდებარეობისა და სხვა ორგანოებთან ურთიერთობის შესახებ წარმოდგენის მიღება და ა. შ.

XIX საუკუნის დასაწყისის ქართულ წყაროებში პირდაპირ არის მითითებული, რომ ანატომია, რომელიც მედიცინას უნდა ემსახურებოდეს, აუცილებლად ადამიანის სხეულის შესწავლაზე უნდა იყოს დამყარებული.

„ანატომია არს სახმარი, თვითუღალად ცნობისათვის კაცთა სხეულისა, ასოთა და წევრთა გარეგათა და შინაგანათათვის, და რომელ ანატომია ასწავებს განკვეთასა და გამოშვივნასა კაცთა სხეულისასა, კერძო კერძოდ შესაბამიერისა ხატითა; იგი განიხილავს ყოველსა უკვე წევრსა შემადგენელსა სხეულისასა თუ ვითარ აღგებულ არს კაცი და ანუ ვითარ ჩარხის სახედ მოძრავნი უკვე ძარღვნი მაცოცხლებელნი, საათის სახედ აღშენებულნი დამოკიდებულნი ერთი მეორესა ზედა; და ამასთან ჰსცნობასცა მიზეზთა მათთა რომელნიცა შემძლებელ არიან დარღვევად, ანუ განმტკიცებად მისა; და უკანასკნელ აჩვენებს, თუ ვითართა მოქმედებათა აწარმოებენ მას შინა შესრულნი სხვადასხვა უკვე სნეულებანი, და მტკივნეულებანი“<sup>2</sup>.

რაც შეეხება წარმოდგენებს ადამიანის ორგანიზმში მიმდინარე სასიცოცხლო პროცესების შესახებ, როგორც დავინახეთ, ისინი სრულიად ამართლებენ იმ განსაზღვრას, რომელიც ენგელსმა მისცა ჰარვეის აღმოჩენამდე არსებულ ფიზიოლოგიას. ფიზიოლოგია ჰარვეიმდე, როგორც ენგელსი იტყვის, მხოლოდ „მიხვედრილობას წარმოადგენდა.“

იმ ისტორიულ ვითარებათა გამო, რომლის შესახებ უკვე ზემოთ იყო ნათქვამი, ანატომიისა და ფიზიოლოგიის XVII—XVIII საუკუნეების მონაპოვარს

<sup>1</sup> „წიგნი სააქიმოი“, გვ. 25.

<sup>2</sup> იოანე ბატონიშვილი, „კალმასობა“, ფონდი S, 5374, ფ. 233 V.

საქართველოში XVIII საუკუნის მიწურულში და უმთავრესად XIX საუკუნეში ეცნობიან.

XIX საუკუნის დასაწყისის წყაროებში უკვე გვხვდება განსაზღვრება, თუ რას წარმოადგენს ფიზიოლოგია, როგორც გარკვეული სამედიცინო დისციპლინა: „ფიზიოლოგია ანუ ფისიოლოგია, არს ბერძული უკვე ლექსი, გარნა უკვე გვარნი ნაწილთა მკურნალობისა ხელოვნებასა შინა, რომელსა შინა აღწერილ ჰყოფენ თვისებათა ყოველთა ვითა მყართა და მტკიცეთა, ეგრეთვე თხელთა და ღორწოიანთა ნაწილთათვის, შემადრგენელთა კაცობრიობითთა სხეულთა, და განსაკუთრებულთა მრთელობათადმი მათისა შედგმულებათა, და მაჩვენებელი მათი, თუ ვითარ თვითეულნი უკვე ნაწილნი ანუ კერძონი მათ შინა განსაზღვრულ არიან... წესთა და ძალთა, (ანუ ჰსჯულთა და ღონიერებათა) რომლითაც იგინი ერთიცა უკვე კერძონი და მეორენიცა ნაცვალგებობათ ერთიერთისა თანა მოქმედებენ, და ვითარცა მათ გამო წარმოებს უკვე სხეულთა შინა შემდგომი ლებანი.

ფიზიოლოგია ანუ ხელოვნებაი ბუნებისათვის კაცთასა შედრგინებულ ჰყოფს შეურყეველსა საფუძველსა, რომელის-თვისცა დამტკიცებულ ჰყოფენ ყოველნი უკვე მკურნალობისა მკოდნენი“<sup>1</sup>.

ადამიანის სხეულის აგებულებისა და ორგანიზმში მიმდინარე სასიცოცხლო პროცესებსა შესახებ არსებელი შეხედულებანი, მიუხედავად არასიზოუსტიისა, გარკვეულ საფუძველს წარმოადგენდა დაავადებაში გასარკვევად. მკურნალ ექიმისათვის იგი იყო ერთგვარი საზომი, რომელიც ეხმარებოდა მას დაავადების აღცილის განსაზღვრისა და დიაგნოზის დადგენის დროს.

## ჯანმრთელობა და დაავადება

ფეოდალური ხანის საქართველოს მედიცინა ადამიანის ჯანმრთელობას უმთავრესად ორგანიზმის ოთხი სითხის: სისხლის, ლორწოს, ყვითელი და შავი ნალექის თანაზომიერ შეზავებას უკავშირებდა. დაავადება განიხილებოდა, როგორც ამ თანაზომიერი შეზავების საწინააღმდეგო მდგომარეობა. მაგრამ ჯანმრთელობის შენარჩუნებასა და დაავადების განვითარებაში დიდი მნიშვნელობა ენიჭებოდა აგრეთვე სხვა ფაქტორებს. ამის შესაბამისად, ზემოაღნიშნული წარმოდგენა ჯანმრთელობისა და დაავადების შესახებ დროთა განმავლობაში იცვლებოდა; სხვა შეხედულებების გვერდით მისი ხვედრითი წონა ხან მცირდებოდა, ხან იზრდებოდა.

ვიდრე ამ შეხედულებების დაწვრილებით განხილვაზე გადავიდოდეთ, ვნახოთ, რა ტერმინებით გამოხატავდნენ აღნიშნულ პერიოდში ჯანმრთელობას და დაავადებას.

V—XVIII საუკუნეების საქართველოში ჯანმრთელობის მნიშვნელობით „სიმრთელე“ იხმარებოდა. ჯანმრთელს „მრთელი“ ეწოდებოდა, ხოლო ავადმყოფის გამოჩანსალებას კი „განკურნებასთან“ ერთად „გამრთელებას“ უწოდებდნენ. ტერმინები ამ მნიშვნელობით მრავალ სამედიცინო და არასამედიცინო წყაროში გვხვდება.

„შუშანიკის წამებაში“ ვკითხულობთ, რომ ცემისაგან „დაბძარულ და განსივებულ“ შუშანიკს იაკობ ცურტაველი ეუბნება: „...სალბუნი და წამალი დაგვდა, რაითა, ჰე, ღამე თუ განიკურნო!“<sup>1</sup>.

„განკურნებდა ყოველთა მათ სნეულთა,“<sup>2</sup> „განკურნა სნეულებანი მათი“<sup>3</sup>.

გაჯანმრთელების მნიშვნელობით ცნება „კურნება“ გვხვდება აგრეთვე „ევესტათი მცხეთელის მარტვილობაში“ (VI საუკუნე)—„მრავალნი კურნებანი ყვნა“<sup>4</sup>. „აბოს წამებაში“ (VIII ს.)—„კურნებათა ჩუენ შორის გამოიჩინებითა“<sup>5</sup>. „გობრონის წამებაში“ (X ს.)—„უბრძანო მკურნალსა განკურნებაი შენი მცირედისა მაგისაგან წყლულისა“<sup>6</sup>. გავიხსენოთ შოთა რუსთაველის ცნობილი თქმა: „მას მკურნალმან რაგვარ კურნოს“ და სხვ.

<sup>1</sup> იაკობ ცურტაველი, „შუშანიკის წამება“, იხ. ძველი ქართული ლიტერატურის ქრესტომათია, I, შედგენილი სოლ. ყუბანეიშვილის მიერ. თბილისი, 1946, გვ. 38.

<sup>2</sup> „ქართული ოთხთავის სიმფონია—ლექსიკონი“ შედგენილი ი. იმნაიშვილის მიერ. გამოცემული ა. შანიძის რედაქციით. თბილისი, 1948—1949, გვ. 86.

<sup>3</sup> იქვე, გვ. 86.

<sup>4</sup> მნონიმი, „ევესტათი მცხეთელის მარტვილობა“, იხ. დასახელებული გამოცემა, გვ. 50.

<sup>5</sup> იოანე საბანის-ძე, „აბოს წამება“, იხ. დასახელებული გამოცემა, გვ. 70.

<sup>6</sup> სტეფანე მტბევარი, „გობრონის წამება“ იხ. დასახელებული გამოცემა გვ. 85.



როგორც აღნიშნეთ, განკურნების მნიშვნელობით „გამრთელებაც“ იხმარებოდა, რადგან თვით ჯანმრთელობას „სიმრთელეს“ უწოდებდნენ. მოსე ხონელის „ამირანდარეჯანიანში“ (XII ს.) ვკითხულობთ, რომ როცა სეფედავლემ და სავარსამიძემ შეიბნენ, სეფედავლემ სავარსამიძემ ძირს დაანარცხა და მხარა პოსტება. „ამილო უნაგირთაგან და ქუეყანასა დამკრა და მხარი მომტება. შაჯინა და ეგრე მითხრა: თავსა შიშუელსა ხრამლსა რად მკერიდიო. მერმე მკითხა: გკირს რამეო? მე მოვასხენე ვითა: მგონი, მხარი მომტებე მეთქი... წამიყვანა, მკურნალნი დამაყენა ზედა და გამამთელეს.“<sup>1</sup> მოვიყვანოთ კიდევ ერთი მაგალითი. „ვისრამიანში“ ნათქვამია, რომ „კაცი ზოგჯერ სნეულთა, ზოგჯერ მრთელია“;<sup>2</sup>

აღსანიშნავია, რომ ძველ სამედიცინო ძეგლებში სპეციალურად ცალკე თავია გამოყოფილი „ტანის ვითარებაი და შეტყუებაი სიმრთელისაი“,<sup>3</sup> სადაც „სიმრთელის“ გაგება არის მოცემული.

ჯანმრთელობის მნიშვნელობით ცნება „მრთელი“ შემდეგ საუკუნეებშიც დარჩა. ჯერ ისევ სულხან-საბა ორბელიანი განმარტავდა, რომ „მრთელი ეს არს შეუშუსრავი, გინა უნაკლებო გინა, უსენო“.<sup>4</sup> ამრიგად, „მრთელი“ უსენოს ანუ არაავადმყოფს, ჯანმრთელს ნიშნავდა.

ცნება „მრთელით“ ორგანიზმის არაავადმყოფური მდგომარეობის აღნიშვნა ჯანმრთელობის გარკვეული გაგების გამომხატველი უნდა იყოს, რაც მთელს, სიმრთელეს, მთელობას ანუ დაურღვევლობას გულისხმობდა.

როგორც ქვემოთ დავინახავთ, ჯანმრთელობის აღნიშვნას ცნებით „სიმრთელი“ საფუძვლად ედო წარმოდგენა სიცოცხლის შესახებ. მაგრამ ჯერ ვინახოთ, რა ტერმინები იხმარებოდა ავადმყოფობის აღსანიშნავად.

ცნება „მრთელის“ მნიშვნელობას თუ გავითვალისწინებთ, მაშინ გაიოღის, რომ ავადმყოფობა, დაავადება გაგებული უნდა ყოფილიყო როგორც სიმრთელის ჰაპირისპირო მდგომარეობა, ე. ი. დარღვევა სიმრთელისა. და თუ ეს ასეა, მაშინ ამ შინაარსის გამომხატველი შესაფერისი ცნებაც უნდა არსებობდეს, ან უნდა არსებულყო.

დაავადების აღსანიშნავად V—XVIII საუკუნეების წყაროებში რამდენიმე განხვავებული ცნება გვხვდება. ასეთებია: „სნეულთა“ ანუ „სნება“, „სატკივარი“ ანუ „ტკივილი“, „სალმოზა“, „წყლული“, „პირი“, „მანკი“, „ავადმყოფობა“ და სხვ.

„შუშანიკის წამებაში“ ვკითხულობთ: „მკვიდრნიცა მის ადგილისანც, სავსენი სენითა.“<sup>5</sup> „განკურნა სნეულბანი მათნი“.<sup>6</sup> თხზულებაში—„წამება ეესტათი მცხეთელისა“ ნათქვამია: „იქნებთან კურნებანი სნეულთანი.“<sup>7</sup> „აბო ტფილელის წამებაში“ ვკითხულობთ, რომ „...მრავალნი სენთაგან შეპყრობილნი მიჰყენაღეს და მისვე დღესა შინა განიკურნებოდეს“<sup>8</sup>. ან კიდევ „...სნეულიცა მრავალი მო-

<sup>1</sup> მოსე ხონელი, „ამირანდარეჯანიანი“, იხ. ძველი ქართული ლიტერატურის ქრესტომათია, II, დასახ. გამოცემა, გვ. 68. ხაზი ჩვენია.

<sup>2</sup> „ესოამიანი“, იხ. დასახელებული წიგნი, გვ. 172. ხაზი ჩვენია.

<sup>3</sup> „წიგნი საქიშოი“, გვ. 15.

<sup>4</sup> სულხან-საბა ორბელიანი, „სიტყვის-კონა“, ს. იორდანიშვილის რედაქციით.

<sup>5</sup> იაკობ ტურტაველი, „შუშანიკის წამება“, ს. ყუბანეიშვილის გამოცემა, გვ. 41.

<sup>6</sup> „ქართული ოთხთავის სიმფონია—ლექსიკონი“, შედგენილი ი. იმნაიშვილის მიერ, გამოცემა, შილა ა. შანიძის რედაქციით. საქ. სსრ მეცნიერებათა აკადემია, თბილისი, 1948—1949, გვ. 86.

<sup>7</sup> ანონიმი, „ეესტათი მცხეთელის წამება“, დასახელებული გამოცემა, გვ. 54.

<sup>8</sup> იოანე საბანის-ძე, „აბოს წამება“. დასახელებული გამოცემა, გვ. 68.

ურჩენია, დიდთა სენთაგან დამძიმებული.“<sup>1</sup> „ხმამალალ ხმობდეს, იზახდეს: „მოგეშორდეს სალმობანი“<sup>2</sup>. „ესე მანკი—ლაპარაკია მელანქოლიის შესახებ— ზაფრის მორევისაგან იქნების.“<sup>3</sup> მოვიყვანოთ კიდევ ერთი მაგალითი სნე- ბის, ჰირისა და მანკის შესახებ: „ჰირი და მანკი სიმრთელესა და ბუნებას მოე- რევის და გააქცევს სიმრთელესა სნებაი...“<sup>4</sup>

როგორც ზუკე ითქვა, დაავადების მნიშვნელობით ტივილი, სატკივარიც იხმარებოდა; მაგალითად, XI საუკუნის ერთ-ერთ სამედიცინო ძეგლში საგან- გებოდ გამოყოფილი თავი დასათაურებულია, როგორც „კარი ლგიძლისა ტივი- ლისა“<sup>5</sup> ე. ი. ლგიძლის დაავადებისა.

ზოგიერთ სამედიცინო წერილობით ძეგლში ცნება „ავადყოფობაც“ გვხვდება, თუმცა უნდა ითქვას, რომ იგი ძალზე იშვიათად იხმარებოდა და არა ახლანდელი გაგებით. როგორც ჩანს, ცნება „ავადყოფობის“ ქვეშ მხოლოდ დაავადება კი არ იგულისხმებოდა, არამედ არა კარგად ყოფნა, მდგომარეობა, რომლის დროსაც ადამიანს რაიღე აწუხებს, ან გამოჩანმრთელების პერიოდშია და ჭერ კიდევ არ არის სრულიად განკურნებული.

„თუ კაცსა ავად ყოფისაგან უძილობა დაერთოს მისგან იქნების რომე ჭან- შიგა სენი შერჩომოდეს.“<sup>6</sup>

წარმოდგენილი მასალიდან ჩანს, რომ ცნებები: „სენი“, „ჰირი“, „მანკი“, „სატკივარი“, „ავადყოფობა“, გარდა წყლულისა (რომლის შესახებ დაწერილ- ბით ცალკე გვექნება ლაპარაკი), თავისი შინაარსით არ გამოხატავს სიმრთელის, ჯანმრთელობის საპირისპირო მდგომარეობას ანუ დარღვევას. მაგრამ ჩვენ ვუ- ქრობთ, რომ ამ ცნებებს სახე უნდა ეცვაღათ, კერძოდ მხედველობაში გვაქვს ცნება „სენი“, ანუ „სნება“, რომელიც სწორედ სიმრთელის საწინააღმდეგო მდგომარეობის, დაშლა-დარღვევის, გამომხატველი უნდა ყოფილიყო.

სენი და სნება რომ დაავადების აღმნიშვნელი იყო, ეს ცხადია. ამაზე ორი აზრი არ არსებობს. ჭერ კიდევ ივ. ჯავახიშვილი აღნიშნავდა, რომ „საფუძვლთან მძიმე ავადყოფობას სნება ეწოდებოდა, ხოლო ავადყოფის—სნეული.“<sup>7</sup>

მაგრამ აქვე უნდა შევნიშნოთ, რომ ძველ სამედიცინო წყაროებში შეიძლე- ბოდა მძიმე დაავადებებია აღწერილი, რომლებიც სენის სახელით არ იხსენიებო- და პირიქით, აღწერილია მსუბუქი დაავადებანი და იწოდებიან სენად. მაგალი- თად, კბილის ტივილი, რომელიც მძიმე ავადყოფობად არ ჩაითვლება, სენ- დ იწოდება: „და რაცა კბილებშიგა სენი შეექმნების...“<sup>8</sup> მაშინ როცა ისეთი მძიმე

<sup>1</sup> „უსწორო კარაბადინი“ გვ. 57.

<sup>2</sup> შოთა რუსთაველი, „ვეფხისტყაოსანი“, პ. ინგოროყვას გამოცემა, თბილისი, 1953, სტრო- ფი 1621.

<sup>3</sup> „წიგნი სააქიმოი“, გვ. 78.

<sup>4</sup> იქვე, გვ. 10.

<sup>5</sup> „უსწორო კარაბადინი“, გვ. 290.

<sup>6</sup> იქვე, გვ. 190.

<sup>7</sup> ივ. ჯავახიშვილი, მასალები ქართული ერის მატერიალური კულტურის ისტორიისათვის, I, თბილისი, 1946, გვ. 64.

<sup>8</sup> „უსწორო კარაბადინი“, გვ. 241.

დაავადება, როგორცაა ტვინის გარსების ანთება, „მანკის“ სახელით იხსენიება.<sup>1</sup> უნდა ითქვას, რომ ასეთი შემთხვევები არაიშვიათია.

ცნება „სენი“ ანუ „სნება“, როგორც ქვემოთ დავინახავთ, „არაჯანმრთელის“ აღმნიშვნელი და დაავადების გარკვეული გაგების გამომხატველი უნდა ყოფილიყო.

„სიმრთელისა“ და „სენის“ მნიშვნელობის ახსნა მხოლოდ იმ მსოფლმხედველობის საფუძველზე შეიძლება, რომლის მიხედვით, როგორც ზემოთ უკვე ითქვა, ყოველივეს სათავედ და მათ შორის სიცოცხლის საწყისად მიწა, ცეცხლი, წყალი და ჰაერი ითვლებოდა. არსებობდა წარმოდგენა, რომ ეს ოთხი ელემენტი მხოლოდ იმ შემთხვევაში ქმნიდა საფუძველს სიცოცხლისა და არსებობისათვის, როცა ისინი ერთმანეთთან შემტკიცებულ-შეკავშირებული არიან. ამის შესახებ მეტად საყურადღებო შეხედულებები გვხვდება გიორგი მონაზონის „ხრონოლოგიაში“. „აწ უკვე ოთხთა ვიდრე-მე ნივთათუის, რომელთაგან ზუნებაის ხორციელთა გუამთაი შემტკიცებულ არს, მხურვალისა, ვიტყუი, და ხნელისა, გრილისა და ნოტიისა არსებისა ვინ არა უწყის, ვითარმედ ურთი-ერთას რაი შეირინენ და შეიყვანეს, აქუს მდგომარეობაი და მყოფობაი...“<sup>2</sup>.

იქვე, „ეეე უკუე თუისითა ძალითა და სიბრძნითა მპყრობელი თანადყოფილსაი და დასაბამთაი ყოვლისავე გრძნობადისა არსებისათა დამცველი, რომელი არიან მხურვალე და გრილი, ხმელი და ნოტიი, ერთად შეჰზავებს და შეერთებულად შენაწვევრებად შესრულებულ ჰყოფს ამათ; და არცა ცეცხლი ჰბაძაჟს გრილს, არცა ნოტიი წინაგანეწყობის ხმელსა, არამედ ვითარცა რაიმე და მეგობარ არიან ურთი-ერთას და მყოფობისა გუამათისა დასაბამ არიან“<sup>3</sup>.

საბას ლექსიკონში ვკითხულობთ: „ოთხი იგი ასონი: მიწა, წყალი, ჰაერი და ცეცხლი არიან, ვინათგან ამათ მიერ არს ყოველთა სხეულთა შემტკიცება“.<sup>4</sup> ამიტომ იყო, რომ აღნიშნულ ელემენტებს, სხვა სინონიმებს შორის, „კავშირი“ ეწოდებოდა. „ასო ელაღელთა ხმითა ჰქვიან კავშირთა. ანისთვის ფილასოფოსთა მიერ ასონი სახელედებიან: ცეცხლსა, აირსა, წყალსა, და ქუეყანასა, რამეთუ, ვითარცა ასოთა დასხმითა აღმოიკითხვის სიტყუა და სიტყუათაგან შეიქმნების წიგნი, ეგრეთუე ამა ოთხთა ასოთაგან შეიზადების და სხეულისაგან კაცი სრული.“

ხოლო ამ ოთხთა ასოთა კავშირად სახელსდებენ, ვინათგან მით დაკავშირდებიან ყოველნი ნივთნი“<sup>5</sup>.

ამ ოთხი ელემენტის შემტკიცება-შეკავშირება, ერთიანობა, იყო საფუძველი ფიზიკური არსებობისა, ამიტომ „სიმრთელე“, რომელიც შემდეგ ჯანმრთე-

<sup>1</sup> „წიგნი საქიმოი“, გვ. 75.

<sup>2</sup> გიორგი მონაზონი, „ხრონოლოგია“, ს. ყაუხჩიშვილის რედაქციით, თბილისი, 1920, გვ. 27.

<sup>3</sup> იქვე, გვ. 28.

<sup>4</sup> სულხან-საბა ორბელიანი, „სიტყვის კონა“, დასახელებული გამოცემა, გვ. 282.

<sup>5</sup> იქვე, გვ. 33.

ლობის აღმნიშვნელი გახდა, თავდაპირველად ფიზიკურ არსებობას გულისხმობდა. სიმრთელის გარეშე არ იყო საცოცხლე, სიმრთელის დაშლა-დარღვევას სიკვდილი მოსდევდა.

სიცოცხლე გამწარებულ ტარიელს შოთა რუსთაველი შემდეგ სიტყევებს ათქმევინებს:

„სიკვდილი მახლავს, დამეხსენ, ხანსალა დაეპყოფ მცირასა;  
არ ცოცხალ ვიყო, რას მაქნეე, რა დავრჩე, ხელსა მხდი რასა!  
და მ შ ლ ი ა ნ ჩ ე მ ნ ი კ ა ვ შ ი რ ი, შეერთვივარ სულთა სირასა“<sup>1</sup>.

სიმრთელის საფუძველი, თუ ოთხი ელემენტის, კავშირის, მთლიანობაა, მისი საწინააღმდეგო მდგომარეობა, მათი დაშლა-დარღვევაა. ვითარდება სიმრთელის საპირისპირო პროცესი, რომელსაც სიკვდილი მოსდევს. ეს პროცესი ხასიათდება იმით, რომ ოთხი ელემენტის კავშირი, როგორც ვთქვით, ირღვევა, იშლება, იხსნება. ამ ელემენტებს შორის ბრძოლა მიმდინარეობს. რომელიმე მათგანის თვისებების დაქარბებას შემტკიცებულობის დარღვევა მოსდევს: „რამ ურთიერთას განიყენენ და თავით თუისიდ იხილვებოდის თითოეული, ერთი-ერთას მბრძოლ და დ ა მ ხ ს ნ ე ლ<sup>2</sup> არიან, რამეთუ მხურვალე გრილისა მიერ დაიხსნების და გრილი მხურვალისა მიერ უჩინო იქმნების, და ნოტიიი ხმელისა მიერ განხმების,...“<sup>3</sup>.

სიმრთელის გარეშე არ წარმოიდგინებოდა არსებობა,<sup>4</sup> სიცოცხლე. თუ სიცოცხლე უნდა შეეცვალა მის საწინააღმდეგო მდგომარეობას, მაშინ სიმრთელე უნდა დარღვეულიყო, ეს კი შესაძლებელი იქნებოდა ოთხი ელემენტის დახსნით, რაც უმთავრესად ამა თუ იმ დაავადებასთან ან რაიმე ზემოქმედებასთან იქნებოდა დაკავშირებული.

„ს ი მ რ თ ე ლ ი ს ა“ და „ს ნ ე ბ ი ს“ წარმოდგენილ გაგებას სხვა საფუძველიც აქვს.

საბა განმარტავს, რომ „სენად ვიტყვით ყოველთა ქცეულებათა ბუნებასა“<sup>5</sup>. ქცევა კი არის „ნაშენებთა დარღვევა“<sup>6</sup>. ამკარაა, რომ დაავადების აღმნიშვნელი ცნება „სენი“ სიმრთელის საწინააღმდეგო მდგომარეობას—დარღვევას გამოხატავდა და მის ქვეშ ორგანიზმის გარკვეული მდგომარეობის გაგება ოჯლისხმებოდა. ამიტომ იყო რომ მკურნალის მოვალეობას დახსნილის გამოთვლება წარმოადგენდა. „...ძნიაღ შეზავებისათვის რომელობათაისა და დახსნისათვის

<sup>1</sup> შოთა რუსთაველი, „ვეფხისტყაოსანი“, პ. ინგოროყვას გამოცემა, 1953, თბილისი, სტროფი 884. ხაზი ჩვენია.

<sup>2</sup> ხაზი ჩვენია.

<sup>3</sup> გიორგი მონაზონი, „ხრონოლოგია“, დასახლებული გამოცემა, გვ. 27.

<sup>4</sup> საინტერესოა აღინიშნოს, რომ რუსულ ენაში განკურნებას исцеление ეწოდება, ანუ გამოთვლება. თვით მკურნალსაც исцелитель ეტყვა, ანუ გამოთვლებელი. ეს, ცხადია, იმას არ ნიშნავს, რომ ეს ცნებები დაავადების იმ გაგებას გულისხმობდეს, რომელსაც ჩვენ განვიხილავთ.

<sup>5</sup> სულხან-საბა ორბელიანი, „სიტყვის კონა“, 1949 წლის გამოცემა, გვ. 597.

<sup>6</sup> იქვე, გვ. 724.

შემტკიცებულობისა სხეულთაისა მკურნალთა და საკურნებელთა მოქმენე ვიქმენი<sup>1</sup>.

უფრო აღრინდელ ძეგლებში დაავადებული პირდაპირ დახსნილად იწოდება: „ყრმაი ჩემი ძეს სახლსა შინა ჩემსა და ხსნილი“<sup>2</sup>. ან კიდევ: „მოართუეს მას და ხსნილი ერთი, რომელ იღვა ცხედარსა ზედა,...“<sup>3</sup>.

როგორც ირკვევა, ცნებები „სიმრთელე“ და „სენი“ დაკავშირებული არიან უძველეს წარმოდგენებთან სამყაროს აგებულებასა და სიცოცხლეზე. ისინი ზეერად უფრო ადრე უნდა ყოფილიყო შემუშავებული, ვიდრე შეხედულებანი ორგანიზმის ოთხი სითხის შესახებ. შემდეგ, როცა ეს შეხედულებები გავრცელდნენ და გაბატონებული მდგომარეობა მოიპოვეს, ამ ცნებებმა თავდაპირველი მწიფე-ნელობა შეიცვალეს და ჯანმრთელობისა და დაავადების იმ გაგების გამომნატველი გახდნენ, რომელიც აღნიშნული შეხედულებებიდან გამომდინარეობდა.

ამ შეხედულებების მიხედვით, სიცოცხლე და ჯანმრთელობა ოთხი სითხის, წველის შემცველობაზე და მათ შორის არსებულ წონასწორობაზე არის დაპყარებული. „აწე სისხლისა ვთქვათ და ბალღმისა და ზაფარისა და შავისა ბალღმისა იმათა გარევეთა და გასწორებითა გაიზარდოს ტანი კაცისა, ყოველისა დაბადებულისა“<sup>4</sup>.

ეს ოთხი სითხე იყო: სისხლი, „ბალღამი“ ანუ ლორწო, „ზაფრა“ და „სეღა“ ანუ ყვითელი და შავი ნალველი. „იგინი ოთხნია: ერთი სისხლი, მეორე ბალღამი, მესამე ზაფრაი, მეოთხე სეღაი.“<sup>5</sup> იქვე ნათქვამია, რომ „...ამათ გარევეთაგან ორჯარად არიან: ერთი ბუნებური, და იგი კაცისა ტანსა შიგან სწორ გარევეა იქნების: მეორე არაბუნებური, და იგი კაცისა ტანსა შიგან არ სწორი გამრეველი იქნების...“<sup>6</sup>.

მაშასადამე, აღნიშნულ სითხეთა შორის თუ „სწორი გარევეა“ ანუ წონასწორობა—პროპორცია არსებობს, მაშინ ეს იქნება „ბუნებური“ ანუ ნორმული მდგომარეობა, ხოლო თუ „კაცისა ტანსა შიგან არ სწორი გამრეველი იქნების“ ეს უკვე „არაბუნებური“, ანუ პათოლოგიური მდგომარეობაა.

ჯანმრთელობისა და დაავადების ასეთი გაგება კიდევ უფრო მკაფიოდ არის ჩამოყალიბებული ზაზა ფანასკერტელის „სამკურნალო წიგნში“. იქ ნათქვამია, რომ „...თუ ბუნებანი ესე ოთხნივე ერთმანერთსა შეზავებით და სწორად არიან, მაშინ კაცი მრთლად და კარგად იქნების... და თუ დამეტდების, რომელიმე დაიბადების სენი და სნება, ცხრო და ყოველი მიზეზი იმათგან გამომჩნდების, და ამათგან იქნების სიცოცხლე და სიკუდილი, კირი და ღზინი,...“<sup>7</sup>.

იქვე: „იცოდით, რა კაცი დაიბადების, ვირე სიკუდილამდი ამა ოთხთა ბუნებათაგან იქცევის და ამათგან იზრდების, და ამათგან ცოცხალა კაცი“<sup>8</sup>.

ორგანიზმის ეს ოთხი სითხე სამყაროს ოთხი ნივთის: ქარის, ცეცხლის, წყლისა და მიწის თვისებების მატარებლად ითვლებოდა. XI საუკუნის ერთ-ერთ ძეგლში აღნიშნულია, რომ „ქარი მხურვალი და ნეღლია და სისხლი მისგან იქ-

<sup>1</sup> „ბუნებისათვის კაცისა“, დასახელებული გამოცემა, გვ. 15.

<sup>2</sup> „ქართული ოთხთავის სიმფონია—ლექსიკონი“, შედგენილი ი. იმნაიშვილის მიერ, ა. შანაძის რედაქციით. თბილისი, 1948—1949, გვ. 138. ზაზა აქაც და ქვემოთაც ჩვენია, ავტორებია.

<sup>3</sup> იქვე, გვ. 138.

<sup>4</sup> „უსწორო კარაბადინი“, გვ. 46.

<sup>5</sup> „წიგნი საქიმოი“, გვ. 13.

<sup>6</sup> იქვე.

<sup>7</sup> „სამკურნალო წიგნი“, გვ. 4.

<sup>8</sup> იქვე.

ნების და სული მისგან იძურის. და ცეცხლი მხურვალი და ხმელი არაჲს და ზაფრა არის. მიწა გრილი და ხმელი და შავი ბალღამი. წყალი გრილი და ხე-  
დლი და ბალღამი მისგან არის<sup>1</sup>.

შემდეგი საუკუნის ძეგლების შესწავლით ირკვევა, რომ შეხედულეზა ამ  
ოთხი სითხის თვისებების შესახებ ცელილებას განიცდიდა. მაგალითად, XIII  
და XVI საუკუნეების ძეგლებში წარმოდგენილი ამ ოთხი სითხის დახასიათებანი  
საკმაოდ განსხვავდებიან როგორც ზემოთ მოყვანილი აღწერილობისაგან, ისე  
ერთმანეთისაგან.

„წიგნი სააქამოში“ ვკითხულობთ, რომ „...ბუნებაი სისხლისა მხურვალი  
და ნეღლი არს ვითა რომელ ჰაერისა ბუნებაი და მისი ადგილი კაცისა ტანსა ში-  
გან ღვიძლი არს. ბალღმისა ბუნებაი გრილი და ნეღლი არს ვითა წყლისა ბუ-  
ნებაი და ადგილი მისი კაცისა შიგან ტყირბი<sup>2</sup> არს. ზაფრისა ბუნებაი მხურვალი  
და ხმელი არს, ვითა ცეცხლისა ბუნებაი და ადგილი მისი კაცისა ტანსა შიგან  
ნაღველი არს და ზაფრისა და სევდისა ბუნებაი გრილი და ხმელი არს ვითა მი-  
წასა ბუნებაი და ადგილი მისი კაცისა ტანსა შიგან ელენთი არს“<sup>3</sup>.

„იადიგარ დაუღი“ ეს ოთხი სითხე სრულიად განსხვავებულად არის დახა-  
სიათებული: „წყალი სისხლი არის და სისხლის თაბიათი მხურვალი და ნეღლი  
არის. და ცეცხლი საფრა არის და ამა საფრისა აერი და თაბიათი მხურვალი და  
ხმელი არის. ქარი ბალღამი არის, ამა ქარისა და ბალღამის აერი და თაბიათი  
გრილი და ნეღლი არის. მიწა სევდა არის და ამა მიწისა და სევდისა აერი და  
თაბიათი გრილი და ხმელი არის“<sup>4</sup>.

იქვე ნათქვამია, რომ „...ყოელი სენი და ავად ყოფა ამა ოთხისა ნიეთისა  
გარეთ არ არის და სხვაგან ნურც ეძებთ. ამისთვის რომე უსათუოდ და უმიზე-  
ზოდ თუ კაცი ავად გახდების, ამის ოთხის ნიეთისაგან ერთერთისაგან იქნების:  
ან სისხლისაგან, ან საფრისაგან, ან ბალღმისაგან და ან სევდისაგან იქნების.

ბოლო რაცა ადამის ტომისა ან თავსა და ან ტანსა ან სენი ან კირი მოვა,  
ყუელა ამ ოთხის ნიეთისა ხილთებისაგან იქნების ერთ ერთისაგან“<sup>5</sup>.

თითოეული ამ ოთხი ნიეთთაგანი გარკვეული თვისებების მატარებლად რე-  
ლუბოდა. ჯანმრთელობის დროს მათ სხვა თვისებებს მიაწერდნენ, ხოლო დაავა-  
დების დროს სხვას. ამიტომ, რომელი ამ თვისებათაგანიც თავს იჩენდა, იმის მი-  
ხედვით განიხილებოდა, უმეტეს შემთხვევაში, დაავადებაც და სამკურნალო მიდ-  
გომაც უმთავრესად ამით იყო განსაზღვრული.

სისხლის ბუნებრივ ანუ ნორმულ თვისებებად და ნიშნებად ითვლებოდა წი-  
თელი ფერი, ტემპილი გემო, სისხლი არც თხელი და არც სქელი არ უნდა ყო-  
ფილიყო, მყარალი სუნი არ უნდა ჰქონოდა, გამოღებული სწრაფად უნდა შეღე-  
დებულებოდა: „...სისხლი რომელი ბუნებაური იყოს, ნიშანი მისი იგი არს, რომელ  
სწორად იყოს, არცა თხელი და არცა სქელი, და ფერად დია წითელი იყოს, და

<sup>1</sup> „უსწორო კარაბადინი“, გვ. 46.

<sup>2</sup> ტყირბი აქ შეცდომით უნდა იყოს დასახელებული ფილტვის მაგიერად, რადგან იმავე ძეგ-  
ლის მიხედვით სიგრილე და სინედლე ორგანიზმში ფილტვზეა დამოკიდებული. გარდა ამისა,  
ტყირბს იმ დროისათვის ელენთასაც უწოდებდნენ და ამიტომ ამ უკანასკნელს იქვე „მიწის ბუ-  
ნების“ მატარებლად აღარ დაასახელებდნენ. ჩვეულებრივ სხვადასხვა სტიქიონის თვისებების  
ერთსა და იმავე ორგანოზე მიწერა არ ხდებოდა.

<sup>3</sup> „წიგნი სააქამოში“, გვ. 13.

<sup>4</sup> „იადიგარ დაუღი“, გვ. 230.

<sup>5</sup> იქვე.

გემოი ტკბილი იყოს მისი, და რაი უსუნონ მყრალი არ იყოს, და რაი გამოიღონ ადრე გასქელდეს. და რაი სისხლი ესეთი იყოს, სიმრთელისა ნიშანი არს და ტანისა სიძლიერე, და ფერისა და პირისა სიწითლე და სიტურფე<sup>1</sup>.

არაბუნებრივ ანუ დაავადების პირობებში სისხლის დამახასიათებელი თვისებები თითქოს შვიდ ფერად უნდა შეცვლილიყო.

სისხლი თუ გასქელდებოდა და გამუქდებოდა, ეს ღვიძლის სიმხურვალისა და სინედლის ნიშანი იყო. გათხელება და გათეთრება ღვიძლის სიგრილისა და სინედლის მაჩვენებლად ითვლებოდა. გაყვითლება ზაფრის მომატებას ნიშნავდა, ხოლო სიმყრალე—დამპლობას. მლაშე გემოს მიღება ბალამის დამეტების მაჩვენებელი იყო, ხოლო ქაფიანობა (პერულიანი) ბუნების სინედლისა და ქარიანობისა: „და რაი არ ბუნებური იყოს შვიდ ფერად იქნების: ერთი იგი, რომელი სქელი და ბნელი იყოს, იგი ნიშანი არს ღვიძლისა სიმხურვალისა და სინმელისა. მეორე რაი დია თხელი იყოს ნიშანი არს ღვიძლისა სიგრილისა და სინედლისა, მესამე რაი თეთრ ფერი იყოს, ნიშანი არს ღვიძლისა და სიგრილისაი. მეოთხე რაი ყვითელ ფერი იყოს, და გემოდ მწარე იყოს ნიშანი არს ზაფრისაი, მეხუთე რაი მყრალი იყოს; ნიშანი არს სისხლისა დამპლობისა. მეექვსე რომელ მლაშე გვარი იყოს გემოდ, ნიშანი არს მლაშისა ბალამისა გარევისა მისისა. მეშვიდე რაი პერულიანი იყოს, ნიშანი არს ბუნებისა სინედლისა და ქარიანობისა ფერფერისა<sup>2</sup>.

ბალამის სწორი გარევის შესახებ სისქის მიხედვით მსჯელობდნენ. ბალამში არც თხელი და არც სქელი არ უნდა ყოფილიყო: „და რაი ბალამიანი იყოს, რომელ წესისებრ იყოს, არცა თხელი, არცა სქელი“<sup>3</sup>.

მიჩნეული იყო, რომ პათოლოგიის დროს ბალამი ოთხ ფერად შეიძლება შეიცვალოს. მკავე, მლაშე ან ტკბილი გემო მიიღოს და გასქელდეს: „და ზალამი რომელი არ ბუნებური იყოს, ოთხფერი იქნების: ერთი მკავე, და იგი სხუათა ბალამთაგან უგრილესი და უხმელესი იქნების, ეგეთი ბალამი ნიშანი არს საჭამადისა არ მოდნობისაი და სტომაქისა და ბუნებისა სიგრილისა. მეორე რაი მლაშე იყოს, სხუათა ბალამთაგან უხმელესი და უმხურვალესი იქნების, ნიშანი არს ხუელისა და წყურვილისა და ტანის ქავილისა. მესამე რაი ტკბილი იყოს სიმხურვალითა და სინედლითა სხუათა ბალამთაგან უმეტესი იქნების, ნიშანი მისი სისხლისა მორეენაი და ტანთა სიმხურვალე არს. მეოთხე რ უ ტ ო ბ ა თ ი ზ უ ჯ ა ჯ ი ჰ ჰ ვ ი ა ნ, ვითა გამდნარი ჰქაი იქნების და იგი უსქესი და უგრილესი არს ყოველთა ბალამთაგან, ნიშანი არს სტომაქისა და ტანის სიგრილისა და ყოლინჯისა“<sup>4</sup>.

ზაფრის დამახასიათებელ ნიშნებად ბუნებრივ პირობებში მიჩნეული იყო წმინდა ფერი და მწარე გემო. მას უნდა გაეხურებინა სტომაქი, მონაწილეობა მიეღო საკვების მონელებაში და გაეთხელებინა სისხლი: „და ზაფრა რაი ბუნებური იყოს, ნიშანი მისი იგი არს, რომელ ნატიფი იყოს და ფერად წმიდაი, და ნათელი იყოს, და გემოდ მწარე იყოს და ზაფრაი რაი ასეთი იყოს, სტომაქსა ახურეებს და საჭამადთა მოდნობასა უშველის, და წელთა გასწმენდს ნანარ-

1 „წიგნი საქიმოა“, გვ. 13.

2 იქვე.

3 იქვე. გვ. 14.

4 იქვე.

ნომისა სიგრილისაგან, რომელ შიგან დარჩომილი იყოს. ხორცის ტკივილსა არგებს და სიფხიზლესა მოუმატებს, და ტანსა გაასუბუქებს და სისხლსა გაათხელებს...“<sup>1</sup>.

არაბუნებრივ პირობებში ზაფრა ოთხფერად იცვლებოდა: ყვიოლად, კვერცხისგულის ფერად, უანგირის და „რაი გინდა ფერად“. ამის მიხედვით იცვლებოდა მისი მოქმედებაც: „და ზაფრაი, რომელი არ ბუნებაური იყოს ოთხფერი იქნების: ერთი იგი რომელ ფერყვითლად იყოს, და იგი მისგან იქნების, რომელ სინედლე მასთან გარეულ იყოს, და სიმხურვალე მისი უმცრო იქნების ბუნებაურისა ზაფრისაგან. ნიშანი მისი იგი არს, რომელ საკამადსა გუჟან მოაღნობდეს, და ასოთა სისუსთისა. მეორე რაი კვერცხისა სიყვითლესა ჰგვანდეს, მისგან არს რომელ სინედლე სქელი ბალამური ზაფრასა ბუნებაურისა თან გარეულ იყოს, და იგეთი სიმხურვალითა უმცროსი იქნების ყოველთა ფერთა ზაფრათა;... მესამე ფერად რაი გინდა, მისებრი იყოს, და ზაფრა იესე ფერი უფროსი სტომაქისა შიგან იქნების, და მისი შეყრა უფრო სინედლისა საკამადისა ჰამისაგან იქნების. ნიშანი მისი იგი არს, რომელ სტომაქი და ლკრქლი უსუსურად ედგეს და ძელნი მანკნი სხუანი. მეოთხე უანგარის ფერი იქნების, და ზაფრა რაი ესე ფერი იყოს, დია ჰავი იქნების, და ნიშანი იგი არს მისი, რომელ სხეულისა გასარეველი სტომაქსა შიგან დამწუარი იყოს და ესე სიკუდილისა ნიშანი არს“<sup>2</sup>.

უქანსკელი ჰუმორალური კომპონენტის, სევდის ბუნებრივ ნიშნებად ითვლებოდა: მჟავე გემო, შავი ფერი, მას უქავშირებდნენ მადას, ძვალთა ზრდას და სხვ.

„და სევდაი, რომელ ბუნებაური იყოს, ნიშანი მისი იგი არს, რომელ გემო პირსა შიგან სიმჟავისაგან ჰქონდეს, და ყვაამი სქელად იყოს და ფერად შავგვრემან გუარი იყოს, ბნელისა სისხლისა მრღვივისა ფერად და სევდა რაი ესე ფერი იყოს, სტომაქსა საკამადსა მოანებებს და გონებას გაუნათლებს, და კაცთა ძნელთა საქმეთა ზედა გააგულოვნებს, და ტანისა ძულთა საზრდელი მისგან იქნების, და სისხლსა ტანსა შიგან დაიჭირავს, რომელ ყოველმან ასომან თავისა ნაწილი საზრდელი სისხლისგან აიღონ“<sup>3</sup>.

ორგანიზმის არაბუნებრივ მდგომარეობაში; ანუ დაავადების დროს, სევდის შეცვლის დამახასიათებელ ნიშნებად ითვლებოდა მჟავე გემო, კუპრივით განავება ან ბადრაჯნის ფერის მიღება: „და სევდა. რომელი არ ბუნებაური იყოს, სამფერი იქნების: ერთი იგი არს, რომელი ბუნებაური სევდაი დაიწვას და სიმხურვალისა კერძი იქნების, და გემოდ მჟავე იქნების და გაყოფა ამას სევდასა და ბუნებაურსა სევდასა შუა იგი არს, რომელ ამა სევდასა ზედა მწერი არ დაჯდების. ნიშანი მისი დაშვებაი მიზეჯისა არს და სიმშაგე და მჯდომნი და წყლულნი ძნელნი. მეორე იგი არს, რომელ სევდაი დამწუარ იყოს, ფერად შავი და ელვარი იყოს კუპრივითა, და სული მჟავე ჰქონდეს; და სხუათა ყოველთა სევდათაგან უმხურვალესი და უფიცხესი იქნების: ნიშანი არს ძნელთა მანკთა მომკლველთა;... მესამე რომელ ბადანჯანის ფერი იყოს, სიფიცხე და სიმხურვალე მისი მავა ორთა ფერთაგან, რომელ ვახსენე უმცროსი იქნების. ნიშანი იგი არს, რომელ

<sup>1</sup> „წიგნი სააქიმოი“, გვ. 14.

<sup>2</sup> იქვე.

<sup>3</sup> იქვე.



მელ სიმსივნე იყოს და მანკებაი ეგეთი რომელ ასოთა შიგან დიდ ხან დარჩეს“<sup>1</sup>.

ექ. ლ. კოტეტიშვილი, იხილავდა რა ზემოაღნიშნულ შეხედულებებს, აღნიშნავდა, რომ „ქართულ ენაში დღესაც ხმარებაშია თქმები: „ნაღველა გამისკდა“, „ნაღველა გამიხეთქა“, „სევდიანი კაცი“, „სევდა მახრჩობს“, „ბალღამი კოწინთხია“, „გვსლიანი ანუ ბალღამიანი კაცი“, „ძარღვიანი კაცი“, „სისხლი გამიშრო“, „კაცი გაშრა“ და მრავალი სხვ.“

აღნიშნულ თვისებებთან ერთად, სისხლი, ზაფრა, ბალღამი და სევდა, როგორც აღნიშნეთ, სიმხურვალის, სიგრილის, სიხმელისა და სინოტივის მატარებლად ითვლებოდა.

სითხეებთან ერთად ზემოაღნიშნული თვისებები ორგანოებსაც მიეწერებოდა:

„აწ ესე იცოდით რომე ტვინი რბილი და გრილი არის. სტომაქი მხურვალად და ხმელი არის. გული მხურვალად და ფილტუი გრილი და ღვიძლი მხურვალად და ტყირპი გრილი, თირკმელი მხურვალე არის, ბუშტი გრილი არის, ყვათელე ზაფრა მხურვალე არის და ხმელი. და შავი ნაღველი გრილი და ხმელი არის“<sup>2</sup>.

სიმხურვალე და სიგრილე ანუ სითბო და სინოტივე, როგორც ეს ზოგაერთ წყაროშია მოხსენებული, ერთმანეთს აწონასწორებენ. სინოტივე საჭიროა, რომ სიმხურვალემ არ დასწვას ორგანიზმი. სიმხურვალე საჭიროა, რომ პირიქით, სინოტივე არ გამეფდეს.

„თუმცა გულის სიხმელე არ იყოს ტვინი სიგრილისაგან დაშავდების, ის ინახავს. თუმცა ნაღველი არ იყოს სტომაქის სიმხურვალე ტანსა გაახმობს და დასწვავს, თუმცა ფილტვის სიგრილე არ იყოს ღვიძლის სიმხურვალე გულს დასწვავს. თუმცა ტყირპი არ იყოს ღვიძლის სიმხურვალე გულს დასწვავს. თუმცა ბუშტი არ იყოს თირკმელთა სიმხურვალე სრულად ტანს დასწვავს“<sup>4</sup>.

მსგავსი შეხედულებანი შემდეგი საუკუნის წყაროებშიც არის გარჩეული: „იადიგარ დაუღში“ ვკითხულობთ: „აწ ესე შვიდი ასო ღმერთმან ზოგი მხურვალად და ხმელი დაბადა, და ზოგი გრილი და ნედლი, ამისთვის რომე ერთმანერთზედა შეზავებული იყოს. და მხურვალმან და ხმელმან ასოებმან გრილსა და ნედლსა ასოებსა მხურვალად და ცხელი ქარი და წყალი მისცეს, და ამის მაგიერად გრილი და ნედლი ქარი და წყალი გამოართვას, და ორნივე ერთმანერთითა იხარებდნენ და მხურვალად და გრილი, ხმელი და ნედლი ერთმანერთშიგა შეზავებული იყოს და კაცისა გული და სტომაქი მით ცოცხალ იყოს“<sup>5</sup>.

ჰუმორალური კომპონენტების მსგავსად, ამ ორგანოთა თვისებების შეცვლას გარკვეულ მნიშვნელობას ანიჭებდნენ დაავადების განვითარებაში: „აწ ესე ასოები თუ მართლად ერთმანერთზედა შეზავებით იყოს, კაცისა მისა სიცოცხლეშიგა მთლად უსენოდ და ემინად და უჭირველად იყოს. და თუ ეს ასოებო

<sup>1</sup> წიგნი სააქიმო“, გვ. 14—15.

<sup>2</sup> ლ. კოტეტიშვილი, მედიცინა ძველ საქართველოში XVI საუკუნეში, იხ. „იადიგარ დაუღი“, გვ. 40.

<sup>3</sup> „უსწორო კარაბადინი“, გვ. 47.

<sup>4</sup> იქვე.

<sup>5</sup> „იადიგარ დაუღი“, გვ. 228.

ერთმანერთზედა აშლით და ურიგოდ იყოს, კაციცა მუდმად სენიანად და ხაზმუჭიანად და სარჯელშიცა იქნების“<sup>1</sup>.

განხილული მასალის საფუძველზე შეიძლება დავასკვნათ, რომ ჯანმრთელობის ქვეშ იგულისხმებოდა ოთხი სითხის: სისხლის, ბალამის, ყვითელი და შავი ნალვლის, აგრეთვე შინაგანი ორგანოების თვისებების სიმბურჯალისა და სიგრილის თანაბარი, პროპორციული შეზავება, ხოლო დაავადების ქვეშ მისი საპირისპირო მდგომარეობა.

მაგრამ, თურმე, ეს მუდამ ასე არ ყოფილა. წყაროებში ჯანმრთელობის გაგებასთან დაკავშირებით გვხვდება ერთი მეტად საინტერესო აზრი, რომლის მიხედვით ორგანიზმში სწორი გარევა არასოდეს არ არსებობს, არამედ არის ისეთი მდგომარეობა, რომელიც მხოლოდ უახლოვდება სწორ გარევას: „იციოდე, რომელ სწორი ბუნებაი კაცისა ტანსა შიგან არა არს, მაგრამ ბუნებაი იქნების სისწორისაჲცენ იყოს“<sup>2</sup>.

ჯანმრთელობის გაგების ეს პრინციპი გვაგონებს თანამედროვე მედიცინაში არსებულ განსაზღვრას, რომლის მიხედვით ჯანმრთელობა ნიშნავს ისეთ მდგომარეობას, როცა ადამიანის ორგანოები და სისტემები ნორმის ფარგლებში ან უახლოვდება ნორმას.

ჯანმრთელობისა და დაავადების, თუ შეიძლება ასე ითქვას, თეორიულ გაგებასაგან განსხვავებით, არსებობდა პრაქტიკული განსაზღვრა, რომლის მიხედვით ჯანმრთელად ითვლებოდა ადამიანი, თუ ის შრომისუნარმოკლებული არ იყო.

„...სიმრთელისა ნიშანი იგი არს, რომელ ტანი ძლიერად იყოს თავისა საქმესაზედა, და ყოველი ასო დაუკლებლად თავისა საქმესა იქმოდეს, ეგრე რომელ კაცსა რაი მიჰქირდებოდეს. და ოდეს ტანი გაუსუსურდეს და ასონი თავისა საქმესა ვერ იქმოდენ, და ჭირი გამოაჩნდეს ტანსა, სნებისა ნიშანი არს,“<sup>3</sup>.

როგორც უკვე აღვნიშნეთ, XVIII საუკუნემდე საქართველოში ჯანმრთელობის გაგება ოთხი სითხის: სისხლის, ლარწოს, შავი და ყვითელი ნალვლის თანაზომიერ გარევას გულისხმობდა, ხოლო თანაზომიერების დარღვევა დაავადებას ნიშნავდა. მაგრამ არსებობს მთელი რიგი მონაცემები, საიდანაც ირკვევა, რომ აღნიშნული გაგების გვერდით სხვა შეხედულებებიც არსებობდა.

შენიშნული ყოფილა, რომ ჰუმორალურ თეორიაზე დაყრდნობით ყოველთვის არ ხერხდება ადამიანის ჯანმრთელობისა და დაავადების ახსნა-გაგება, რომ ამ თეორიიდან გამომდინარე წარმოდგენები ყოველთვის ვერ „მოერგო“ პრაქტიკაში, ცხოვრების სინამდვილეში განვითარებულ მოვლენებს. თეორიული შეხედულებები ხშირად არ გამოდგა მათ ასახელოად. თეორიისა და პრაქტიკის ეს დაშორება, როგორც ჩანს, შეუმჩნევათ და მისი დაძლევა უცდიათ. ამით აიხსნება, რომ ჰუმორალური თეორიის გვერდით, ისეთი შეხედულებებიც გვხვდება, რომელთა მიხედვით ჯანმრთელობა და დაავადება თავის ტვინის მდგომარეობით არის განსაზღვრული: „თუ კაცისა ტვინი სრულად მთელი იყოს კაციცა მართებული და ჰკვიანი იქნების. თუ კაცის ტვინი ნაკლული იყოს კაციც ნაკლული იქნების, ამისათვის რომე, კაცის კარგად ყოფნა და ავად ყოფნა ყოველი ტვინზე კიდა. ასრე იციოდით თუ კაცს ტვინი სტივის ყოველი ასო და ტანი სტივის, თუ ტვინი მთლად არის და სხვა-

<sup>1</sup> „იადიგარ დაუდი“, გვ. 228.

<sup>2</sup> „წიგნი სააქიმო“, გვ. 13.

<sup>3</sup> იქვე, გვ. 28.

ასო რომ სტკივის თავი და ტანი და ყოველი ასო მართლა იქნების იმ ერთის ასოს მეტი რომელიცა სტკივის...“<sup>1</sup>.

მოტანილი ამონაწერი მკაფიოდ გვიჩვენებს, რომ უკვე XI საუკუნეში შენიშნული ყოფილა, თუ რა მნიშვნელოვან როლს ასრულებს თავის ტვინი -ღამიანის ჯანმრთელობის შენარჩუნებაში და როგორ არის დამოკიდებული ტვინის მდგომარეობაზე დაავადების განვითარება.

თუ ეს შეხედულება ერთგვარად ზოგად ხასიათს ატარებს, XIII საუკუნის ერთ-ერთ სამედიცინო ძეგლში პირდაპირ არის დასახელებული ის დაავადებანი, რომელნიც ტვინის გარკვეული უბნის, სახელობრ, „მეორე ბუტენის“ (დაახლოებით თხემის მიდამოს შეესაბამება) დაზიანებასთან არიან დაკავშირებული.

„და მეორე ბუტენი რომელ მის მოკიდებულ არს, ცნობისა და შეგებისა ადგილი არს, და ოდეს ამა ბუტენსა რაი ჰავი წაეკიდოს კაცი ცნობისაგან იავარ იქნების, და მტერთა დაცემი... საქთაი და ლაყვი გამოჩნდების“<sup>2</sup>.

მაშასადამე, „მტერთა დაცემას“ ანუ ეპილეფსიას, „საქთას“ ანუ საერთო დამბლას და „ლაყვას“ ანუ სახის ნერვის დამბლას თავის ტვინის მეორე „ბუტენის“ დაზიანებას უკავშირებდნენ. აღნიშნული დაავადებანი მართლაც ნერვული სისტემის დაზიანებასთან არიან დაკავშირებული.

ცნობილი ყოფილა აგრეთვე, რომ ზურგის ტვინის ტრავმულ დაზიანებას შეიძლება მოყვეს შარდის ბუშტის, სწორი ნაწლავის სპინქტერის მოქმედების დარღვევა—შარდის და განავლის შეუკავებლობა.

როგორც ვხედავთ, ჰუმორალური თეორიის დაძლევის მნიშვნელოვან ცდას საქართველოს მედიცინაში ადგილი ჰქონია, უკვე, IX საუკუნეში. იმდროინდელ პირობებში ეს საესებით კანონზომიერი მოვლენა იყო. ებოქა, რომელიც დოგმატიზმის დაძლევისა და ბუნების მოვლენების სწორად ასახვის ცდით ხასიათდება, ვერ ურიგდებოდა ჰუმორალური თეორიის სიმართლესმოკლებულ, გაყინულ პრინციპებს. საქართველოს მედიცინაში წამოყენებული იქნა ჯანმრთელობისა და დაავადების გაგების სრულიად ახალი პრინციპი, რომლის მიხედვით, როგორც აღვნიშნეთ, თავის ტვინს დიდი მნიშვნელობა ენიჭებოდა. მაგრამ ამ მეტად მნიშვნელოვანმა დებულებამ, ისევე როგორც იმ ხანის სხვა მრავალმა ბრწყინვალე აზრმა, შესაფერისი განვითარება ვერ ჰპოვა და ეს არც შესაძლებელი იყო იმ დროისათვის.

მაგრამ უნდა აღვნიშნოს, რომ ძველი საქართველოს სამედიცინო აზროვნების ეს მონაპოვარი მთლიანად არ მოსპობილა. იგი თავს იჩინს შემდეგ საუკუნეებშიც. ზაზა ფანასკერტელის „სამკურნალო წიგნში“ ნათქვამია: „რომე კაცსა ბნელა შეექმნების, ისი სენი ტუინშივა შეიქმნების და ტუინი დაზნდების“<sup>3</sup>.

გამოდიოდნენ რა თავის ტვინის მნიშვნელობის ასეთი გაგებიდან, ფიქრობდნენ, რომ ძლიერ ემოციურ გაღიზიანებას: სიხარულს, წყენას, შიშს შეუძლია სხვადასხვაგვარი დაავადება და სიკვდილიც კი გამოიწვიოს: „და მოკუდების კაცი სიხარულითაცა დიდითა და წყენითაცა დიდითა, ამად რომე თუ ერთობ გაეხარებინან გულსა ნამეტნავითა სიხარულითა,.. და აგრევე ოდესცა შეშინდების გული...“<sup>4</sup>.

1 „უსწორო კარაბადინი“, გვ. 47.

2 „წიგნი სააქიმო“, გვ. 19.

3 „სამკურნალო წიგნი“, გვ. 5.

4 იქვე, გვ. 170.

ამასთან ერთად ცნობილი ყოფილა, რომ უარყოფით ემოციურ გაღიზიანებას შეუძლია გამოიწვიოს ავადმყოფის მდგომარეობის გაუარესება და დაავადების შებრუნებაც კი.

„თუ სნეულსა ასეთი რამე უთხრან რომე ეწყინოს და გულზედ შეანაწყენოს ანუ შეაშინოს, ანუ ასეთი კაცი შეიყუანოს, ან შევიდეს სნეულსა ზედა, რომე სნეულსა ეწყინოს და ძულდეს, იმისთანა მიზეზიცა სენს ახლად დააბრუნებებს და ეგრევე შეაქცევს. და ამა მიზეზთა მრავალი კაცი მოკულებისა“<sup>1</sup>.

მსგავსი შეხედულება გვხვდება, აგრეთვე შემდეგი ხანის წყაროებშიც: „§ 12. სულის შფოთიერება; აგებულება გუაჩვევს ჩუენ, რომ არა გვაწუხებდეს რა და მხიარულად ვიყვნეთ და რადგან იშვიათად არის ვინმე რომ ცდილობდეს თავის გულისთქმის დაქერას, ამისთვის, ვიტყვი მოკლედ, რომ სულის ძალიან აღშფოთება არა მკირედ ავენებს ზორცსა და უფრო მწუხარება და რახსხვა და უფრო სნეულთა და ამისთვის ურჩევ რომ სნეულს არ შეატყობინონ ის რაც იმის სულს აღაშფოთებს“<sup>2</sup>.

დაავადების განვითარებაში მნიშვნელობა ენიჭებოდა აგრეთვე საყოფაცხოვრებო და გარემო პირობებს. საინტერესოა, რომ ცნობები ამის შესახებ უკვე V საუკუნიდან მოიპოვება. იაკობ ცურტაველის „შუშანიკის წამებაში“ წარმოდგენილია ნიშნები ზოგიერთი ისეთი დაავადებისა, რომელთა განვითარების ხელშემწყობ ფაქტორებად დასახელებულია არახელსაყრელი გარემო და საყოფაცხოვრებო პირობები: „უამსა ზაფხულისასა ცეცხლებრ შემწუელა იგი მხურვალეაი მზისი, ქარნი ხორშაკნი და წყალნი მავნებელნი, რომლისა მკვიდრნიცა მის ადგილისანი საესენი სენითა, წყლითა განსიეებულნი და განყვითლებულნი, დაწერტალნი და დამკნარნი და დამლიერებული, ჩარადოვანნი, პირმსივანნი და დღემოკლე ცხარებულნი“<sup>3</sup>.

ჯანმრთელობაზე გარემო პირობების გავლენის შესახებ ცნობები შემდეგი საუკუნეების სამედიცინო და არასამედიცინო წყაროებშიც გვხვდება, სადაც ერთხმად აღიარებულია, რომ გარემო დიდ როლს ასრულებს ჯანმრთელობის შენარჩუნების საქმეში. „წიგნი სააქიმოში“ აღნიშნულია, რომ „გრძელ ბუნებისა ქალაქისა კაცნი უმრთელესნი და უფრო ძლიერნი იქნებიან, და მხურვალე ბუნებისა ქალაქისა კაცნი უფროი უძალი და ასოი სუსთნი იქნებიან, და უფროის ხმელ ბუნებისაგან შეწუხებულნი იქნებიან. და რომელიცა ქალაქი ზღვასა ახლვიდეს და მისსა მიდამოსა წყალი იყოს მისი სინედლე უფროისი იქნების, და რომელსა ქალაქსა წყალი უმცროი ჰქონდეს მისი ბუნებაი უხმელესია“<sup>4</sup>.

ჯანმრთელობის შენარჩუნებისა და დაავადების განვითარების საქმეში გარკვეული მნიშვნელობა ენიჭებოდა შრომის პირობებს, წესიერ და დროულ დასვენებას და სხვ.

„§ 9. მოსვენება და მუშაობა; ვკგონებ კაცი დაბადებული არის შრომისათვის, ესეც ცხადი არის რომ რომელნიც დილიდამ საღამომდინ მუშაკობენ მუგარნი და მრთელნი არიან, იმათგან უფრო რომელნიც დღეებს ატარებენ მოსვენებით და ამასთან ესეც ვიციით რომ უზომოდ უქმად ჯდომა და წოლა სისხლს გაასქელებს და ბალმნიანად გახდის კაცს, რომლითაც ზორცი დაუს-“

<sup>1</sup> „უსწორო კარაბადინი“, გვ. 145.

<sup>2</sup> „კარაბადინი“ (1796 წ.) ინახება ლენინგრადის მ. ე. სალტიკოვ-შჩედრინის სახელობის საჯარო ბიბლიოთეკის ხელნაწერთა განყოფილებაში, იოანე ბატონიშვილის ფონდი, N 136, გვ. 13 რ.

<sup>3</sup> იაკობ ცურტაველი, „შუშანიკის წამება“, დასახელებული გამოცემა, გვ. 41.

<sup>4</sup> „წიგნი სააქიმო“, გვ. 49.

ტდება, გაიბერება, და მერმე მოეშვება და ჩამოლპება. მაგრამ მუშაობაც არ უნდა იყოს დაუსვენებლად, უნდა იყოს შეერთებული ზომიერის დასვენებით, როგორც ვისაც შეუფერება და ან ისე რომითგან რაც ჩვეულება აქვს, ამიტომ რომ ხორციანი და გულიანი მაგარი კაცი ჩქარად მიიღებს სნებას თუ დაასუსტებს თავის თავს მუშაობით. და რომელსაც აქვს სუსტი და ბალღმანი სხეული უზომოს უქმობისაგან შეიქმნება მძიმე და მუშაობაში გამოუდევრი, წაისღენს კუჭსა, ქშენას დააწყებინებს და უკანასკნელ შეიყრის წყალმანკსა.

§ 10. რომელიც ნიადაგ დაუცხრომელად მუშაობს, არ იქნება რომ არ დასნეულდეს და ამისთვის უნდა, რომ დაისვენოს და პირველივე ღონე მოიციეს საყოფის ძილით და ზომიერის საკმელით. და რომელიც ცუდად ზის, თუმცა დაასუსტებს თავის ხორცს, მაგრამ არც ღირსი არის რომ ეცადოს ვინმე იმის სიმრთელეს, ამისთვის რომ ის დრო დაუკარგავს, რომელიც რომ მუშაობაში სხუთ გამოადგებოდა. ხელოსანთ ხელოსნობისამებრ თვისისა ვალი აქვს რომ ერთს ადგილს ისხდეთ, ესე იგი არის მწერალნი, მკერვალნი და სხუანნი ხელოსანნი, ურჩევ რომ უქმეს დღეს გაატარებდეთ მოძრაობით და ითამაშებდნენ ბურთით, სირბილით და სხვებით ამ გუარის შესაფერის თამაშობით და საქმის დღეს რომელშიაც თამაშობა არ შეუძლია მაგარს სასმელს არ დალევდნენ და დალევდნენ წყალს და წყლით გარეულს ღვინოს და თუ სქამენ ღორს და მარილიანს ხორცს და გამოუმტყვარს ავს პურს და ამგვარს მაგარსა და შემკრავს საკმელს, რომელთაც თუ არ მაგარი კუჭი ვერ მოიღნობდეს.<sup>1</sup>

დაავადების განითარებასა და საერთოდ დაავადებათა გავრცელებაში სოციალური ფაქტორების მნიშვნელობის შესახებ განსაკუთრებით საინტერესო ცნობები გვხვდება XVIII საუკუნის უცნობი ავტორის ხელნაწერში, რომელსაც ეწოდება „სწავლა ერისა სიმრთელისათვის მისისა“<sup>2</sup>. მოგვყავს ხელნაწერის „შესავალი“ მთლიანად:

„ეინად მცირე არს ქუეყანასა ამას შიგა ერი იგი ნამდვილ არს, ვითა სჩანს ნაკლულევანება ესე ერისა წარმოებს მრავალთა მიზეზთაგან შევრაცხდი მე თავსა თვისსა ბედნიერად უკეთუ შემეძლოსმცა უკუთქცევა ერთისა უპირველესისა მიზეზისა მათგანისა, რომელითაცა არს ავად კურნება სნეულთა სოფელთა: შინა და დაბათა: ამის ერთისადმი იზიდვის ყოველი ჰაზრი ჩემი: არა უკუე წარვალ მე უშორეს არამედ მიმოვიხედავ გარემოს ჩემსა... ორთა უმთავრესთა მიზეზთა შწარმოებელთა სნეულებისათა. ესე იგი არს გემოთ მოყვარებასა და ურთოსა ცხოვრებასა რომელნიცა მრავალთა სახითა ავნებენ განმრავლებასა ერისასა, გემოთმოყვარება, ანუ წარმდებობა დაადგენს კაცსა მდიდარსა რათა განასსუაოს თავი თვისი სხუათაგან მით და კაცსა საშუალოსა ნაქონებისასა რათა მიჰბაძოს ყოვლითურთ მდიდარსა და შთასთესავს მის შორის შიშსა განმრავლებისათვის შეილთასა... ცუდ მედიდებობას ზედა, და ამისთანა აზრებსევე, ვითარ უკეთუ განგიმრავლდებოან შეილნი და ნაქონებსა შენსა განუყოფენ მათ მცირედ მძხუნდებისთ და იგინი ვერ იცხოვრებენ ვითა მაჰაი მათი: ამის მიერ მცირენი იქორწინებენ, გინა დაამცირებს განმრავლებასა ერისასა.

<sup>1</sup> „კარაბადინი“ (1796 წ.), ინახება ლენინგრადის მ. ე. სალტიკოვ-შჩედრინის სახელობის საჯარო ბიბლიოთეკის ხელნაწერთა განყოფილებაში, იონან ბატონიშვილის ფონდი, № 136, ფ. 11v—12r.

<sup>2</sup> ინახება აკად. ს. ჭანაშვიის სახ. საქართველოს სსრ სახელმწიფო მუზეუმის ხელნაწერთა განყოფილებაში, ფონდი H, 2164.

წარმდებობა აენებს სხეას გზითა. უწესო ცხოვრება წარმდებობითა ყუ-ნე-ბულთ დაასუსტებს სიმრთელეს, აღრევს ბალღამთა და განმრავლებას ერისასა დააბრკოლებს მით.

მერმე ვნება წარმდებობისა არს ვითარმედ მდიდარი ივლტის სოფლისაგან თვისის რათა გამობრწყინდეს ქალაქთა შინა იგი განიმრავლებს მსახურთა და განმრავლება ესე მსახურთა არს მავნებელ განმრავლებისათვის ერისა. პირველი ვინათგან არა აქუსთ მათ კმად თვისი საქმე, რომლითაც შეეჩუევიან უქმსა სიცოცხლესა, და იქმნებიან უღონო სოფლურისა მუშაობისა, რომელსაცა შინა იშუენენ იგინი და მოკლებულნი ამის ავღილისაგან არლა იქორწინებენ, და ანუ იქორწინებენ ფრიად გვიან, და ესრეთ დაკინდებიან მსოფლელნი.

უსაქმობა თვით თვისით მოაუძღურებს მათ და შეიყვანს გარდაქცეულსა შინა ცხოვრებასა, რომელიცა უფროს მოაუძღურებს მათ. შვილნი მათნი იქმნებიან მცირედ და სნეულნი, ვერ შემძლენი ტუირთად შრომათ ქუეყნისა მიქმედებისათა.

იგინი რომელნიცა აქცევენ თავსა თვისსა ფრიად რიგიანად, ცდილენ ზრდილობასა; ცხოვრობენ რაოდენმე სიფრთხილით და შეეჩუევიან ქალაქურსა ცხოვრებასა, ეშინისთ სოფლურისთ მუშაობისა, ამისთვის კნებაესთ რათა შეიქმნენ მცირენი მოქალაქენი. და ესე არის სავნებელ განმრავლებისათვის ერისა, ამისათვის კულავად ქუეყნის მოქმედნი უმეტეს ჰშობენ შვილთა... მოქალაქენი და ამათ რიცხუთა შორის უმეტესნი რიცხუნი ჩვილთანი კულებიან ქალაქთა შინა ვითა სოფელთა.

ესრე თუ ვნება იქმნების დედაკაცთათვისცა რომელნიცა არიან მოახლედ: ქალაქის გოგონი ათ და თორმეტ წელ მყოფნი მოჯამაგირედ ვერლა იქნებიან კარგნი სოფლელნი, და უკეთუ მიჰყოფენ რომელნიმე მათგანი ხელსა სოფლურსა მუშაობასა ცხოვრებისა, მსწრაფლ მოუძღურდებიან მით; და ერთს წელს უკან გამოჩნდებიან სახედ ბებრისად: ხშირად პირველსა ზედა შობასა, რომელსაცა შინა არა აქუსთ მათ ფაქიზი მოვლა, დასწეულდებიან ქლექითა. სოლითა და უშვილობითა, და ქმართაცა თვისთა მიზეზ ექმნებიან ამისა.

სიფრთხილედ ჯერ არს რათა სიბოროტე ესე უმეტეს არლა განმრავლდეს და არლარა გამოიყენონ სოფლით მსახურნი და არლარა შეაბილწონ ქალაქურისა ქცევითა, ავისა სახეებითა და ავისა ამხანაგებითა.

მრავალ არს უკუევი სათქმელ ამის დიადის საგნისათვის, გარნა არა მნებაეს, რათა განვადიდო წიგნი ესე და არა დაუტყვევლ სხუანი მრავალნი საქმენი, შეხაბამნი მკურნალობისანი ყუელაი რაიცა ვსთქვი ვითარმე აქამდე, შეადგენენ ნაწილსა მისსა, ვინათგან მიმცემსა ერისა სწავლისასა სიმრთელისათვის მისისა თანა მელუა რათა მეჩუენებინა მიზეზი ვნებისა მისისა. და უკუეთუ მეთქუამცა უმეტესი ეჩუენებოდათ არა შესაბამისად ჩემისა ჰაზრისა. და ამისათვის ვტკუვი უკუე უკანასკნელსა უკუე მიზეზსა ვნებისასა განმრავლებისა შინა წესისა. ესე იგი არს მას მიზეზსა თუ ვითარ სოფელთა შინა უვლიან სნეულთა.

მრავალ გზის უკუევი შევკსწუხებულ ვარ ამას და თვით ვარ მოწმე რომელ სნეულბანი რომელნიცა თვით თვისით ყოფილან მსუძმუქ კურნებითა შექმნილან სასიკუდნი, რომელსაცა შინა ჰრწმუნებულვარ, რომელ ერთითა ამით მიზეზითა ეგოდენნი იხოცებიან ზემოთქმულებითა და ესე არს თვით უბირველესი საქმე ყურადსაღები მკურნალთა, რომელთაცა თანამდებობისა სახე არს. რომელთ შურებოდნენ დაცვისათვის კაცობრივისა ნათესავისა, რომელნიცა რაოდენცა შესძლებენ მეცადინეობასა, ჩინებულთა ქალაქისა ერთათვის, უსარგე-

ბელესნი ნახევარნი ერნი უბედურად სწყდებიან სოფელთა შინა, ანუ საკუთარ-თა სნეულებითა ანუ შესაყართა, რომელნიცა რაოდენათმე შინა წელთა გამო-ჩნდებიან სხუათა და სხუათა შინა სოფელთა, და ჰყოფენ დიადსა გაოზრებასა. ამან სამწუხაროსმან ფიქრმან მაიძულა მე მოცემად ამისა მცირისა წიგნისა ზა-თთვის ოდენ, რომელნიცა შორის მყოფნი მკურნალითგან მოკლებულ არიან ყო-ველისა შეწვევისა: არა ცხად ვჰყოფ მე აქა თვითეულად ჩემსა ჰაზრსა, რომელნიცა ფრიად მდაბიო არს. კმა არს თქმად ვითარად ყოვლითურთ ვეცადე რაითა იყოს იგი ფრიად სასარგებლო, შეძლებისამებრ ჩემისა, და ვიკადრებ იმე-ლოვნებად ვითარმედ უკეთუმცა ვერ ვაჩუენე ყოველი კეთილი რომელიცა შეა-ძლებელი იყო, გარნა მოვეც უკუე შემეცნება აღსასპობელთათვის მკურნალო-ბათა, რომლისაგანაცა პლტოლევად სათანადო არს“.

ავტორი ამით არ კმაყოფილდება და დაავადების ხელშემწყობი პირობების და მიზეზების განხილვას სპეციალურ თავს უძღვნის: „რომელთა თვისამე მი-ზეზთა ერის სნეულებისათა“.

„§ 1. თუთ ხშირნი მიზეზნი სნეულებისანი მსოფლელთა შორის არიან. პირველი ნამეტნავი მუშაკობა გრძლად: ოდესმე მოსუსტდებიან იგინი ყოვლი-თურთ სნეულებითა და გამოლევითა ღონითა; რომლისაგანცა იშვიათ განიკურ-ნებიან, ხშირად სნეულებენ იგინი ვითარისმე ხურვებისა სნეულებითა, ესე იგი არის ყბაყურა, ბრჭუალთა, გვერდისა და გულის ტკივილითა.

ორი ღონე არის განრომად ამის სნეულებისაგან, ერთი, რომელთ უფრთხო-დეთ მიზეზთა შემომღებთა, მათთა, გარნა ხშირად იქმნების იგი მიუცილებლად; მეორე, ვითარმე ოდეს იძულებული ვიქმნებით უზომოსადმი მუშაობისა, მაშინ რაითა განვაზავთ იგი საგრილებელითა სასმელითა...

ხურვების სნეულობასათვის ვიტყვი მე ქვემო: გამხდრობა თუმცა ფრად სხუა არს სნეულება მათგან გარნა... მათ მიზეზითა თვისთა, რომელიცა განახ-მობს ყოველთ წევრსა სნეულისასა. ამისაგან განიკურნენ ვითა ვნახე მე, შრა-ტისა სმითა; და მერმე თბილის აბანოთი, და უკანასკნელი ფურის რძითა ამას სნეულებასა შინა მხურვალნი წამალნი და ნოყიერნი საქმელნი წარსწყვიდენ.

§ 2. არის მეორე გუარი გამხდრობისა, რომელიცა ნამდვილ შესაძლებელ არს, რათა უწოდოთ ქვეშპარიტს სიგამხდრედ. წარმოებს იგი დიადი სიღარიბისა-გან, ნაკლულევანებისაგან საზრდელისა, ავის საქმლისაგან, ავის საქმლის და უზომოს მუშაობისაგან...

§ 3. მეორე მიზეზი ჩვეულებიანისა სნეულებისა არს ვითარმედ დაღალეულ-ნი ძალიან სიცხეში შეეფარებიან ცივს ადგილს, სადაც მყის დადგების ტენი და შებრუნდება შიგნით და მიერ იწარმოებენ ყელის ტკივილი, გულის ჰირეება ბრჭუალი და გუერდის ტკივილი. ნიადაგ შესაძლებელ არს განრინება სნეულე-ბისა ამისაგან, განმრომითა მიზეზთათა, რომელიცა არს უდიდესი მიზეზი ერთ აღსპობის სნეულებისა. გარნა ოდეს შეხუდეს იგი, ოდესცა იგრძნოს პირველი-ვე ტკივილი, რომელიც იქმნების შემდგომად მრავლის დღის უკან, ჯერაქს რა მყის გამოუშუის სისხლი, ჩადგას ფეხი ცხელს წყალში, და ბევრი დაღალს თბილი ჩაი, რომელიც 1 რიცხუში დანიშნული... ესე ხშირად დაინელებენ სნეულებასა, გარნა პირისპირ ამისა, უკეთუ ეცდებიან რომ ოფლი გამოიყუანონ მხურვალის ნიეთებით, ფრიად საშიშ არს.

§ 4. მესამე მიზეზი არის ცივი წყალი... დალევენ ძალიან დაღალულნი და გახურებულნი. მიზეზი ესე ეგრეთვე მოქმედებს, ვითა ზემო თქმული. გარნა

ავნი შედგომილებანი უფროს შინა მსწრაფლ და უფიცხესად იწარმოებენ. ვინა-ზე მე ამით საშინელი სნეული. ესე იგი არს, ყელის ტკივილი, ძალიანი გულის კირება, ბრქუალი, გაფიცება ღვიძლისა და ყოველთა მუცელსა შინა მყოფთ წევრთა საშინელად განბერვა, პრწყევა, შარდის დადგომა და გამოუთქმელი გულის ყრა.

დიდად საკურველი არს, რომელ მსოფლელთა აქუსთ ჩუელებად ესე საში-შარი სნეულება, რომელისგანც უფროთხიან თუით თვისთა პირუტყეთა: არაინ არს მათგანი, რომელნიცა დაღალულ ცხენს მიუშვებს სასმელად, მანამ არ შეა-სუნენოს, გარნა თავს თვისსა არა უფროთხის.

§ 5. მეოთხე მიზეზი მოქმედ ყოველთა ზედა კაცთა გარნა უფროს გლებთა ზედა არს დაუდგრომელობა ჰაერისა (ჰაეისა)...

§ 6. მეხუთე მიზეზი, რომლისათვისაც არც კი ფიქრობენ და რომელიცა მართლთა არა ფიცხელს აწარმოებს ტკივილსა, გარნა ავენებს ფრიად ფიცხელად: ჩუელება აქუსთ სოფელთა შინა თითქმის ყველას, რომ კარზედ ჰქონდესთ სა-ნეხუე, რომლისაგანცა დაუცხრომელად აღმოდიან დამბალნი ორთქლნი, რომლი-საცა... აწარმოებს დამბალას სნეულებას: ვინცა შეჩუეულ არიან სუნისა მისისა არღა ეურჩებასთ და არცღა ესმისთ სუნე, გარნა ამით არა დამციარდების მათ შორის მიზეზი სნეულებისა.

§ 7. არიან სოფელნი, თუმცა არა არს სანეხუე გარნა ნაცულად მათსა აქუსთ გუბებეი; ესე უფრო საშინელი მიზეზი არის სნეულებისა, რომელსაცა შინა უძ-რავნი წყალნი სიცხეში აღმოუშვებენ თვისსა ორთქლსა უფრო ადივლ და უზუად სანახავსა...

§ 8. მეექუსესა უკუე დავჰსდებ მიზეზად, მთურალობასა, რომელი თუქცა არა აწარმოებს შესაყართა სნეულებათა, გარნა ჰყოფს სხუად და სხუად ყოველ-თვის და ყოველგან.

§ 9. საჰმელიცა იქმნების ესრეთუ ხშირად მიზეზი სნეულებისა ერთათვის.

§ 10. აღრიცხვათა შინა მიზეზთა მსოფლელთა სნეულებათასა, არა ს:თანა-დო არს დატევებად სახლთა მათთა შენობისა, რომელთაგან უმრავლესნა ანუ არიან ჩრდილთა ქუეშე კლდეთა და გორათსა, ანუ მიწასა შინა გათხრილ. ორ:ვე ესე მღებარეობა ჰყოფს მათ ტენიანად და მათ შინა მცხოვრებთ სნეულ.

§ 11. გლენკაციის სასმელი ამას ქუეყანასა შინა, პირველი, წმინდა წყალი, მეორე ღვინო. წყალი არს საზოგადოდ სასმელი და ღვინოს დაღვეს მაშინ რო-დესაც მდიდარის მუშად არის, ან როდესაც ლხინი აქუს.

ჩუენნი წყლის საზოგადოდ არიან კარგნი და მცირე საჭიროება გუაქუს დაწმენდისათვის მათისა. და ვინათგან ღვინონიცა ჩუენნი არა არიან მაწყინარ, ამისათვის აწყინენ იგინი რაოდენობითა და არა ვითარებითა<sup>1</sup>.

დაავადების განვითარებაში დიდ მნიშვნელობას ანიჭებდნენ მავნე ჩვევებს. როგორც „წიგნი სააქიმოსი“ მიხედვით ირკვევა, ცნობილი ყოფილა, რომ ლო-თობამ შეიძლება ხელი შეუწყოს ზოგიერთი ისეთი დაავადების განვითარებას, როგორიც არის ტვინში სისხლის ჩაქცევა, ნერვების სისუსტე და სხვა მძიმე ქრონიკული სნეულებანი.

„ღვინისა სუმისა ჰავნი მანკნი ძნელნი წაეკიდებიან კაცსა ვითა საქთაი და ფე-ლინჯი, და ფათთა სისუსთე და სუბათი, და სარი და თაშანუჯი და სარგაშთანნი

<sup>1</sup> „სწავლა ერისა სიმრთელისათვის მისისა“. ფონდი H 2164. იხ. თავი ა. „რომელთა თვისა-მე მიზეზთა ერის სნეულებისათა“.



და ლაყვანი და რაშე, და თავის ტკივილი და შაყიყი და ლეიძლისა სიმსივნე და ღუნბულება და დიდროვანი წყლულნი და ასოთა შეკრულობაი, და ეგეთნი სნებანი, რომელ გაყენებაი ხანგრძლად არ ეგებოდეს მისა, და საშიშიცა იყოს<sup>1</sup>.

ამავე ძეგლში ნათქვამია, რომ „სიმთვრალისა ჟამსა სხვაებრ არს, და სარგებელი მისი სავნებელი იქნების მით, რომელ ასოთა გაასუსტებს, და ცნობასა შემშლის და სნებათა ჰავთა მოიყვანს“<sup>2</sup>.

ქანბრთელობაზე ლოთობის მავნე გავლენის შესახებ მრავალი საყურადღებო აზრი არის გამოთქმული უფრო მოგვიანო ხანის წყაროებშიც. XVIII საუკუნის ერთ-ერთ ზელნაწერ კარაბადინში შემდეგს ვკითხულობთ: „აწ რააცა ლვინისაგან სენი შეიქმნების ამასცა მოგახსენებ, ერთი რომე ყელი გაუსივდების მოუქირებს. მეორე ნიკრისი, მესამე ფილენჯი, ზელფეხი აუთოროლდების... ღვიძლისა სნება შექნას. მეოთხე იარაყანი, ისთისყანი, თავის ტკივილი;“<sup>3</sup>.

სხულის ავებულებებისა და ორგანიზმში მიმდინარე სასიცოცხლო პროცესების შესახებ არსებული წარმოდგენების განხილვის დროს აღნიშნული იყო, რომ ჭერ კიდევ VI—VII საუკუნეებში ცნობილი ყოფილა ორგანოთა შორის როგორც ანატომიური, ისე ფუნქციური კავშირის არსებობა. ორგანოთა შორის კავშირი და ურთიერთზეგავლენა შეუნიშნავთ აგრეთვე დაავადების შემთხვევაშიც. სცოდნიათ, რომ ერთი რომელამე ორგანოს დაავადება შეიძლება გავრცელდეს მეორე ორგანოზე, ან გავლენა მოახდინოს მასზე. „და დასნეულებების გული აკრე, ვითა დასნეულებების სხუანი ასონი ტანისანი თვის-თვის მაგიერად ერთმანერთსა ძალითაცა, რომე ერთი ასო დასნეულდეს, მეორესაცა დაასნეულებს მისი სნეულება. და არს ესეცა, რომე გული დასნეულებების ღვიძლისაგანცა და ტუინისაგანცა და სნებათა სტომაქისათაც, და სნებათა ფირტუისათათაც, დასნეულებების სხუათა ასოთა სატკივარისაგან, დასნეულებების ჟამსა სუქათისასა და ჟამსა დაბნდისა ადგილთა ტუინისა სნებათაგან...“<sup>4</sup>.

არსებობს მონაცემები იმის შესახებ, რომ უკვე XI საუკუნისათვის ჰეელ საქართველოს მედიცინაში არსებობდა წარმოდგენა დაავადების გადადების შესახებ: „თუ ავის ჟამისა ავადმყოფი იყოს, და ყვავილობა და ნაზლა იყოს.. რომელსაცა სახლშიგა ისი იწვეს შენ ნუ დასდგები და ნურცა დასწვები. და რაცა მათ ეჭამოს საჭმელი, მისსა ნაჭამს თქუენ ნუ სჭამთ, თვარემ საშიშარი არას. ნურცა მათითა ჭურჭლითა წყალსა სვამთ, რომლითა სნული სმიდეს. ესე რაცა სენი დაგვიწერია, იმა ავადმყოფისა ნაჭამსა და ნასვამსა ვინცა სჭამს და სვამს მათ გარდაეხვევის“<sup>5</sup>.

როგორც ტექსტიდან ირკვევა, შეუნიშნავთ, რომ გადადება შეიძლება მოხდეს, როგორც პირდაპირი, ისე არაპირდაპირი კონტაქტით—მაგალითად, სასმელსაჭმელის საშუალებით, ავადმყოფის მიერ ნახმარი ჭურჭლით და სხვ. იცნობდნენ გარკვეული ჯგუფის დაავადებებს, რომლებიც გადამდებად ყოფილა მიჩნეული. ასეთ დაავადებად სამართლიანად ითვლებოდა: ავი ჟამი ანუ შავი ჭირი, მღერი, ყვავილი, წითელა, კეთრი, ფილტვის ტუბერკულოზი და სხვ. „წიგნი სააქიმოში“ მითითებულია, რომ „ამა ჭირთა პატრონთაგან,—ლაპარაკია აღნიშ-

<sup>1</sup> „წიგნი სააქიმო“, გვ. 30.

<sup>2</sup> იქვე, გვ. 29.

<sup>3</sup> „კარაბადინი“ (XVIII ს.), ინახება აკად. ს. ჯანაშიას სახ. საქართველოს სსრ სახელმწიფო ბუნების ზელნაწერთა განყოფილებაში, ფონდი H, 3045, გვ. 40.

<sup>4</sup> „სამკურნალო წიგნი“, გვ. 169.

<sup>5</sup> „უსწორო კარაბადინი“, გვ. 5.

ნულ სნეულებებით დაჯადებულ აჯადმყოფებზე,—კრძალვით და შორს აყენენ<sup>1</sup>.

გადამდებ დაჯადებას „სახადი“, „სარიგო“, „ჩამომვლელი“, „მოარული“ ეწოდებოდა. ამ ცნებების შინაარსობრივი მნიშვნელობა გვიჩვენებს, რომ ცნობილი ყოფილა გადამდები სნეულების ზოგიერთი დამახასიათებელი თვისება. მაგალითად, ცნება „სახადი“—ს მიხედვით ირკვევა, რომ აღამიანს გადამდები დაჯადება მეორედ აღარ ემართება, თუ ერთხელ გადაიტანა, იგი უკვე „მონდილად“ ითვლება.

ცნებები: „სარიგო“, „ჩამომვლელი“ და „მოარული“ გამოხატავენ გადამდებ სნეულებათა უმთავრეს თვისებას—გადადებას, გავრცელებას.

ჯანმრთელობის დაცვის და განმტკიცების პირობების შესახებ საყურადღებო ცნობებია წარმოდგენილი ზაზა ფანასკერტელის „სამკურნალო წიგნში“. ავტორი დიდ მნიშვნელობას ანიჭებს ჩვევებს აღამიანის ცხოვრებაში და ამბობს რომ „...ზოგნი, რომე მოშაითობენ და საბელსა ზედა გავლენ და ქუე დაწყეიონ და იმღერენ და სხუანი, რომე ოცდა ათსა წყრთასა საბელზედან გავლენ და ერთსა წყრთასა ფიცარსა ზედა ჩაიცამენ და ზედა შველენ და ემბალოსა სყენენ და შუშპრობენ და ცეცხლსა გაიტანენ და კუერცხსა შესწუნენ და ამათი მგზავსი ყუელა ჩუელობით. სათხოსა შიგან კაცი ვნახე, რომე საყვიარსა ზედა გარეთ დალმა გავიდა და საყვირისა თავსა რომე მთუარე იქნების, მთუარესა ზედა თავითა აემართა და ფერხი აღმა ქნა და ფერხითა შუშპარსა იქმოდა. რა ს ა ც კ ა ც ი და ე ჩ უ ე ვ ი ს, ყ უ ე ლ ა ა დ ვ ი ლ ა დ ი ქ ე ბ ი ს“<sup>2</sup>.

დაჯადების განხილვის დროს გარკვეული ყურადღება ექცეოდა აგრეთვე, ორგანიზმში მომხდარ მორფოლოგიურ ცვლილებებს.

ჩვენ ზემოთ მივამკითხვეთ ყურადღება იმ გარემოებას, რომ წყაროებში დაჯადების აღმნიშვნელ ცნებებს შორის წყლულიც იხსენიება. ეს ცნება V საუკუნიდან მოყოლებული ძალზე ხშირად გვხვდება. მას ხმარობს იაკობ ცურტაეული „შუშანიკის წამებაში“, მარტვირი ქართველი „სინანულისათვის და სიპდაბლისა“-ში. „წყლული“ დასახელებულია აგრეთვე „ევესტათი მცხეთელის მარტვილობაში“, იოანე საბანისძის „აბოს მარტვილობაში“, სტეფანე მტბევიარის „გობრონის წამებაში“, მოსე ხონელის „ამირანდარეჯანიანში“, შოთა რუსთაველის „ვეფხისტყაოსანში“, „უსწორო კარაბაღინში“, „წიგნი სააქიმოში“, „სამკურნალო წიგნში“, „არჩილიანში“ და სხვა მრავალ სამედიცინო და არასამედიცინო ძეგლში.

სულხან-საბა ორბელიანის განმარტებით, წყლული დაკოდილს ნიშნავს, ხოლო კოდვა კრას<sup>3</sup>. თუ ამ განმარტებას გავყვებით, გამოდის, რომ წყლული ანუ დაკოდილი იგივე კრილობაა. საკითხავია, ასეთივე გაგებით იხმარებოდა ანუ არა სიტყვა „წყლული“ ადრინდელ წყაროებში?

„შუშანიკის წამებაში“ სიტყვა „წყლული“ კრილობის მნიშვნელობით აქის ნახმარი. ცნება „წყლულის“ ასეთი გაგების საფუძველს იძლევა ტრავმის ზარალი, რომელიც შუშანიკს ვარსკენმა მიყენა: „...აღილო ასტამი, და უხეთქნა მას

<sup>1</sup> „წიგნი სააქიმო“, გვ. 48.

<sup>2</sup> „სამკურნალო წიგნი“. ინახება აკად. ს. ჭანაშვიის სახელობის საქართველოს სსრ სახელმწიფო მუზეუმის ხელნაწერთა განყოფილებაში, ფონდი Q, N 877. ფ. 24 რ. ზაზი ჩვენია, ავტორები.

<sup>3</sup> „სიტყვის-კონა“, გვ. 880.

<sup>4</sup> იქვე, გვ. 306.

თავსა და ჩაძვლა,..." ე. ი. კრილობა მიაყენა. მეორე დღეს ვარსკენმა იკითხა: „წყლულების მისგან ვითარ არს?“<sup>1</sup>.

წყლული რომ კრილობასაც ნიშნავდა, ამას ადასტურებს აგრეთვე სტეფანე მტბევიარის თხზულება—„გობრონის წამების“ ერთი ადგილი, სადაც ნათქვამია, რომ ამირამ, იმისთვის რომ გობრონს სარწმუნოება შეეცვალა, დაშინებას მიჰართა. მან ბრძანა მოკლული და დაქრილი მომშენი ეჩვენებინათ გობრონისათვის: „ხოლო ამირამან ჰრქუა მონათა თვისთა: წარიყვანეთ ეგე და უჩუენენით მოკლულნი იგი მოყუასნი მისნი, თითო-სახედ დაქრილნი“<sup>2</sup>. როცა მუქარამ ვერ გასჭრა და გობრონს რწმენა ვერ შეაცვლევინეს, მაშინ დაშინების სხვა ხერხს მიმართეს. გადაწყვიტეს მცირე კრილობა მიეყენებინათ გობრონისათვის—„მაშინ წარუპყრეს ქედი მისი და სცეს მახვილითა ორ-გზის ოდენ და წყლეს მცირედ“<sup>3</sup>.

„წყვლა“ საბას განმარტებით მახვილით დაკოდვას ნიშნავს<sup>4</sup>, ხოლო წყვლა იგივე წყლულია. ამას ადასტურებს განხილული თხზულების ის ადგილიც, სადაც ლაპარაკია ამირას დაპირების შესახებ: „...მე უბრძანა მკურნალსა განკურნებაი შენი მცირედისა მაგისაგან წყლულისა...“<sup>5</sup>.

მაშასადამე, გობრონი „წყლეს მცირედ“ ანუ დაკოდეს, დაქრეს. ამირა პირდებდა მკურნალსა ვუბრძანებ და გაკურნავს წყლულისაგან-ო. აშკარაა, რომ წყლული აქ კრილობის მნიშვნელობით არის ნახმარი.

ვახტანგ გორგასალის ისტორიკოსი ვახტანგისა და სინდთა მეფის შერკინებას როცა აღწერს, ამბობს, რომ ვახტანგმა „...სცნა ჰოროლნი სინდთა მეფესა ბეჟსა მარცხენასა. ვერ უფარა სიმაგრემან საქურველისამან, და იწყლა წყლულებითა დიდითა, რამეთუ წინათ განავლო წყრთა ერთი“<sup>6</sup>. ვახტანგის ჰოროლის ძვარებით ერთი წყრთის სიღრმე კრილობა მიუყენებია სინდთა მეფისათვის. იქვე აღწერილია ვახტანგის დაქრა შემოსეულ სპარსელებთან ბრძოლაში: „და მუნ შინა სპარსმან ვინმე სცა ისარი მკერდსა ვახტანგისსა, ... და დამძიმდა წყლულება ვახტანგისი, რამეთუ შეწეულ იყო ისარი ფირტუად“<sup>7</sup>.

„ამირანდარეჯანიანი“ ვკითხულობთ: „მე გავმრთელი წყლულებისაგან და მიბოძვა საბოძვარი“<sup>8</sup>. რაც ნიშნავს იმას, რომ კრილობა შესორცდაო.

გიორგი მონაზონის „ხრონოლრაფში“ ნათქვამია, რომ „მოირთხა იაკობ მშვილდი და დასცა ესავ მარჯუენასა ძუძუისა წყლულებითა“<sup>9</sup>. ე. ი. ისარო მარჯვენა ძუძუში მოარტყა და დაქრა. კიდევ მრავალი მსგავსი მაგალითის ნოყვანა შეიძლება. მაგრამ განხილული მასალაც საკმაო საფუძველს იძლევა იმისათვის, რომ „წყლულის“ გაგებაში კრილობის გაგებაც მოვაქციოთ. ეს იმას არ ნიშნავს, რომ წყლული და კრილობა ტოლი მნიშვნელობის ცნებები იყოს. სხვა მონაცემები ასეთ გაგებას ეწინააღმდეგება. მართალია კრილობა წყლულის

<sup>1</sup> იაკობ ცურტაველი, „შუშანიკის წამება“, დასახელებული გამოცემა, გვ. 37.

<sup>2</sup> სტეფანე მტბევიარი, „გობრონის წამება“, დასახელებული გამოცემა, გვ. 84.

<sup>3</sup> იქვე.

<sup>4</sup> „სიტყვის-კონა“, გვ. 880.

<sup>5</sup> „გობრონის წამება“, გვ. 84.

<sup>6</sup> ჟუანშერი, „ცხოვრება ვახტანგ გორგასალისა“. იხ. ქართლის ცხოვრება, I, ტექსტი დიდგენილი ვეველი ძირითადი ხელნაწერის მიხედვით ს. ყაუხჩიშვილის მიერ. თბილისი, 1955, გვ. 194.

<sup>7</sup> იქვე, გვ. 202.

<sup>8</sup> მოსე ხონელი, „ამირანდარეჯანიანი“, დასახელებული გამოცემა, გვ. 48.

<sup>9</sup> გიორგი მონაზონი „ხრონოლრაფი“. ს. ყაუხჩიშვილის რედაქციით, თბილისი, 1920, გვ. 49.

გაგზნაში შედის. მაგრამ წყლული უფრო ფართო გაგების ცნებაა. წყლულად იწოდებოდა აგრეთვე გამორწყული მუწუცი ან რაიმე სხვა კანზე გამონაყარი, რომელიც დაირღვეოდა და გამონადენი ექნებოდა.

ცნობილი იყო აგრეთვე შინაგანი ორგანოების წყლული, რაც სრულიადაც არ იყო კრილობასთან დაკავშირებული. „უსწორო კარაბადინში“ გკითხულობთ, რომ „ერთფერი ყუანა სხუა არის, რომე ნაწლევნი დაწყულულდეს და ყუანა დაუწყოს...“<sup>1</sup>.

ყუანა კუჭ-ნაწლავის ისეთ აშლილობას ეწოდებოდა, რომელიც თავისი ნიშნებით დაზენტერიის ამჟამად ცნობილ კლინიკურ სურათს ემსგავსება. ამ დაავადების დროს, როგორც ახლა ცნობილია, ნაწლავების ლორწოვანი გარსი დანეკროზება-დაწყულვებას განიცდის, ანუ პათოლოგ-ანატომიურად ნაწლავის კედლის შიგნითა ზედაპირის მთლიანობა ირღვევა.

ამავე ძეგლში გვხვდება ცნობები თირკმლებისა და შარდის ბუშტის წყლულის შესახებ. „თუ კარულა დაიჭირონ და შიგა ხორცის ნაკვეთივითა რამე ჰყვებოდეს წურილ წურილი და შიგან იარებოდეს, ესე მისი ნიშანი არის რომე თირკმელი დაწყულვებულა“<sup>2</sup>.

შარდის ბუშტის წყლულის შესახებ ნათქვამია, რომ „თუ კარულაშიგა, ჰუხუდო რომე დადერლო, მას ქერქი რომ შემოსძურების, იმისთანა გამოჩნდეს, ნიშანი იყოს, რომე ბუშტი დაწყულვებულა“<sup>3</sup>. როგორც ვხედავთ აღნიშნული დაავადებანი არ არის ტრავმული დაზიანებით გამოწვეული, არამედ საქმე ედება თირკმლის და შარდის ბუშტის კედლის მთლიანობის დარღვევას—წყლულის გაჩენას.

მსგავსი ცნობები წყლულის შესახებ შემდეგი საუკუნის ძეგლებშიც გვხვდება. ირკვევა, რომ წყლული, თითქმის ყველა ორგანოში შეიძლება განვითარდეს. აღწერილია კანის, თვალის, ყურის, ცხვირის, ენის, კუჭის, ფილტვების, ნაწლავების, საშვილოსნოსა და სხვა ორგანოების წყლულის ნიშნები. არც ერთ ნემ-თხვევაში იგი კრილობის მიყენებით არ არის გამოწვეული. მოგვეყვს ყველა ამ ორგანოების წყლულის ნიშნების აღწერილობა.

თავის წყლული: „რომელ წყლული თავსა შეყრილ იყოს, რაიცა ხმელი იყოს და მოფხანონ მქისე ტყავი ეხდებოდეს და მერმე ყვითლად მოაჩვენებდეს, და რაიცა ნეღლი იყოს ნიშანი იგი არს რომელ თხამლი ყვითელი იყოს“<sup>4</sup>. ამ შემთხვევაში ლაპარაკია თავის მიდამოს კანზე გაჩენილ წყლულების შესახებ.

„სიწყულულე თვალთა“, მისი ნიშანი „იგი არს, რომელ დია სტკიოდეს და ფეთქდეს, და თვალისა თეთრსა თეთრი წინტელი გამოაჩნდების...“<sup>5</sup> აღსანიშნავია, რომ ამ დროს შეიძლება დრუ გაჩენილიყო—„თუ სიღრუე ჰქონდეს, არ იკურნების“.

ყურის წყლული: „ყურისა სიწყულულე ფიცხელისა გასარეველისაგან იქნების, ანუ სიმსივნისაგან რომელ გასქდეს და სიწყულულე დარჩეს...“<sup>6</sup> მაშასადამე ვასკდება სიმსინე ანუ დაირღვევა მთლიანობა და მივიღებთ წყლულს.

<sup>1</sup> „უსწორო კარაბადინი“, გვ. 325.

<sup>2</sup> იქვე, გვ. 337.

<sup>3</sup> იქვე.

<sup>4</sup> „წიგნი სააქიმო“, გვ. 54.

<sup>5</sup> იქვე, გვ. 107.

<sup>6</sup> იქვე, გვ. 123.

სტომაქის ანუ კუჭის სიწყულულე—„სიმსივნისაგან იქნების რომელ გასქედეს და მაშინ ადგილი წყლულად დარჩეს...“<sup>1</sup>.

განსაკუთრებით საინტერესოა, რომ ფილტვის ტუბერკულოზს ფილტვის სიწყულულე ეწოდებოდა და მის აღწერილობაში ფილტვზე წყლულის გაჩენა არის აღნიშნული: „ესე მანკი მით ძნელი არს, რომელ ფირტივ დაწყულულდეს. უკვე არ გამრთელდების...“<sup>2</sup>.

განხილული მასალის საფუძველზე შეიძლება ითქვას, რომ წყლული ეწოდებოდა მთლიანობის ყოველგვარ დარღვევას, რითაც არ უნდა ყოფილიყო იგი გამოწვეული: კრილობის მაყენებით, თუ სხვა რაიმე მიზეზით.

მაგრამ წყლულის და სნების გაგებას შორის დიდი განსხვავება არსებობდა. განსხვავება მდგომარეობდა იმაში, რომ სნების ქვეშ სიცოცხლის, არსებობის საფუძველის—მიწის, წყლის, ცეცხლის და ჰაერის შემტკიცებულობის, სანათელის დარღვევა ივლისსხმებოდა. ხოლო წყლულის ქვეშ კი სხეულის ანატომიური მთლიანობის დარღვევა ანუ მორფოლოგიური ცვლილების განვითარება. სნება, თუ შეიძლება ასე ითქვას, ორგანიზმში მიმდინარე სასიცოცხლო პროცესების მოშლას გამოხატავდა, ხოლო წყლული, ანატომიური ხასიათის პათოლოგიურ ცვლილებას.

ორგანიზმში მომხდარი პათოლოგიური ძვრების ასეთმა გაგებამ, როგორც ქვემოთ დავინახავთ, დაავადებათა სახელწოდებებშიც იჩინა თავი.

არსებობს მთელი რიგი საინტერესო მონაცემები იმის შესახებ, თუ როგორ უდგებოდნენ ჯანმრთელობისა და დაავადების მაჩვენებელი ნიშნების შეუასებას. ამ საკითხის განხილვას უღირესად დიდი მნიშვნელობა აქვს ჯანმრთელობისა და დაავადების იმდროინდელი გაგების სწორი გაშუქებისათვის.

თანამედროვე მედიცინაში ცნობილი პრინციპია, რომ ზოგიერთი ნიშანი, რომელიც ერთი პირისათვის დაავადების მაჩვენებელია, მეორისათვის შეიძლება ბუნებრივი იყოს, რადგან იგი მეორე პირს მუდამ ჰქონდა თავისი ცხოვრების მანძილზე. ჯანმრთელობისა და დაავადების მაჩვენებელი ნიშნების შეფასებისადმი მსგავსი მიდგომის ელემენტები გვხვდება XI საუკუნის ერთ-ერთ სამედიცინო ძეგლში.

საქმე ხება ადამიანის საწოლში მდებარეობას. „თუ სნეული ხელთა კერძო შიდრკებოდეს და ფეხთაქენ ცორვიდეს, ავი არის,“<sup>3</sup> მაგრამ „თუ კულა სიმრთელესა ასრევე მწოლი იყოს, მაშინ ყუელა სიმრთელისა მისისა ნიშანია.“<sup>4</sup>.

არსებობს აგრეთვე სხვა ცნობებიც, რომლებიც მოწმობენ, რომ დაავადებას განიხილავდნენ, როგორც ჩვეულებრივ მდგომარეობიდან გადახრას.

როგორც განხილული წყაროებიდან გამოირკვა, სამედიცინო თვალსაზრისით ადამიანი ძირითადად ჯანმრთელი ან დაავადებული შეიძლება ყოფილიყო. მაგრამ გარდა ამ ორი, ურთიერთ საწინააღმდეგო მდგომარეობისა, ცნობილი ყოფილა აგრეთვე ისეთი მდგომარეობაც, რომლის დროს ადამიანი არც მთლად ჯანმრთელად ჩაითვლება და არც სნეულად „...და მას ეამსა, რომელ კაცი არცა მთლად იყოს და არცა სნეულად“<sup>5</sup>. როგორც ცნობილია, ასეთ მდგომარეობას თანამედროვე მედიცინაში მოსაზღვრე მდგომარეობას უწოდებენ.

1 „წიგნი სააქიმოი“, გვ. 183.

2 იქვე, გვ. 30.

3 „უსწორო კარაბადინი“, გვ. 18.

4 იქვე.

5 „წიგნი სააქიმოი“, გვ. 11.

განვიხილოთ ეხლა რა და რა სახის დაავადებებს არჩევდნენ და როგორი იყო მათი დაყოფა.

ზოგიერთი წყაროების მიხედვით დაავადებებს ორ ჯგუფად ყოფდნენ. ერთ ჯგუფში შედიოდა თანდაყოლილი ანუ მემკვიდრეობითი და მეორეში შექნილი დაავადებანი. „უსწორო კარაბადინში“ ნათქვამია, რომ „...სენის გვარი ორი ფერია, ერთი ესე რომე გვარისაგან წაეკიდოს, მისსა გვარსა სკირვებოდეს, მეორე ესე რომე ანასდათ დაემართოს“<sup>1</sup>.

თანდაყოლილ დაავადებებს მიეკუთვნებოდა: ნადრევედ გათეთრება, თანდაყოლილი სიყრუე, სიბრმავე, კეთრი, მელანქოლია, სიკოჭლე, ნიკრისი, ტუბერკულოზი, სიმსივნური დაავადებანი. ეს სნეულებანი უკურნებლად ითვლებოდა. „ათ ფერი სენია რომე კაცსა დაემართების, რომე გვარისაგან გამოჰყვევის და დაემართების იმა ათსა სენსა არასათვის არ ეშველებს ამისთვის რომე მათა ჩამომავალთა სკირვებია და მათი გვარი არის, აწ მათსა შეილსა გამოაჩნდების“<sup>2</sup>. ასეთად ითვლებოდა შემდეგი დაავადებანი: „...უქამოდ და აღრე გათეთრება. მეორე შობითგან სიყრუე. მესამე შობითგან სიბრმე. მეოთხე ბარსი. მეხუთე ქათეთისა რომე მისსა გუარსა სკირვებოდეს. მეექვსე გაშმაგება რომელ არს მალიხულია. მეშვიდე სიკოჭლე. მერვე ნიყარისი. მეცხრე დიყა. მეათე ვარამი“<sup>3</sup>.

„წიგნი სააქიმოსი“ მიხედვით კი მემკვიდრეობით დაავადებათა ჯგუფში შეტანილია შემდეგი შვიდი სნეულება: „...შვიდი მანკი სხვაი არს რომელ მამისგან დარჩების შვილსა—პირველ სიგონჭე, მეორე კეთრი, მესამე დიყისა ცხროი, მეოთხე სილი, მეხუთე მალიხოლიაი, მეექვსე მანიანი, მეშვიდე ნიკრისი“<sup>4</sup>.

„კალმასობის“ მიხედვით ირკვევა, რომ XVIII საუკუნისათვის დაავადებათა ორ დიდ ჯგუფს განარჩევდნენ. ერთ ჯგუფში შედიოდა შინაგანი და მეორეში გარეგანი სნეულებანი. „კაცისა სნეულება ორ გვარია. ერთი შინაგანი, ხოლო მეორე გარეგანი. შინაგანი არს, სიცხითა, სიგრილითა, ხველებითა, ძალითა, უძლურობითა, შეხურვებითა, შინაგანტკივნეულებითა, ცივებითა, საოფლითა და ესე ვითარნი. ხოლო გარეგანი არიან, რომელნიცა იხილვებიან თვალითა, ესე იგი მოტეხილობითა, დაჭრილობითა, დაგლეჯილობითა, მუწუქითა, და სხუანი, რომელნიცა გარეგან შეემთხვევიან კაცსა; ხოლო განფრთხილება ამა გარეგანთა სნეულებათთვის არს. მყუდროდ ცხოვრება გონიერულად მოძრაობა, მარჯვედ ქცევა, და მორიდება მავნებელთა საქმეთა.

შინაგან სნეულების გასაფრთხილებელი არს. ცუდსა ავასა შინა მყოფობა, ნოტიოსა და ჰაობიანსა ადგილსა ცხოვრება. უწმინდურად შენახვა თავისთავისა. გაციებულობა. ურიგოდ ქცევა. არაწმინდებითა და ნაყროვნებით ცხოვრება, მრავლის სასმელის სმა, ცუდისა და წამხდარისა საჭმელთ ჰამა. ბევრისა მხურვალისა ანუ მრავლისა საჭმელისა მიღება. ძლიერად შრომა და დაღალულობა და დაღალულთაგან წყლის შესმა, უბრალოდ მკაეიანთა საჭმელებთა ჰამა. შესაყართა სნეულებათა მოურიდებლობა, აგრეთვე ერთს ადგილს ჯდომა, გან-

1 „უსწორო კარაბადინი“, გვ. 30.  
 2 იქვე, გვ. 29. 30.  
 3 იქვე.  
 4 „წიგნი სააქიმოსი“, გვ. 48.

სენებით ყოფნა და არ შექცევა და სიარული; ესე ყოველი უკვე მიზეზნი აღხოცილ ჰყოფენ ჰსწორწონობასა, ანუ ესთქვათ თანასწორობასა...“<sup>1</sup>.

დაავადებებს ყოფდნენ აგრეთვე პროგნოზის ანუ გამოსავლის მიხედვით. მძიმე სნეულებად ითვლებოდა სიმსივნური დაავადებანი: „...ძნელთა მანკთა მომკვლელთა, ვითა სიგონჯე, რომელსა ჰქვიან არაბულად ჯ დ ო მ ი, და ვითა კ ი რ ჩ ხ ი შ ი, რომელსაჲ ჰქვიან ს ა რ ა ტ ა ნ ი და ვითა ტ ა უ ნ ი და ეგითი სნებანი, რომელ კურნებაი მისი არ ეგების“<sup>2</sup>.

დაავადებებს ყოფდნენ მიმდინარეობის ხანგრძლივობის მიხედვითაც. არჩევდნენ გრძელ და მოკლე დაავადებებს. „ასრე იცოდით, რომე სნეულება სხუა და სხუა ფერია, ამას კარგად შეტყობა უნდა. არის ზოგი სნეულობა ერთობ ცვიცხელი იქნების და არის რომე იმისი ბურანი შესამესა და მეოთხესა დღესა აქნების და სხუა არის, რომე ოცდაერთსა დღესა იყოს“<sup>3</sup>.

დაავადება თუ ორმოც დღეს გადასცილდებოდა, ის ითვლებოდა გრძელ სნეულებად. „და რამანცა სნეულმან ორმოცი დღე გაიაროს აქუიან მას მოკლე სნეულობა, მას გრძელი სნეულობა ჰქუიან“<sup>4</sup>.

მოკლე სნეულება „ფიცხელია“, ცხელება „ძლიერი იქნების“, მაგრამ ჩქარა ჩათავდება. მიმდინარეობის აღწერილობის მიხედვით „მოკლე“ სნეულება თანამედროვე „მწვავეს“ შეესაბამება. გრძელი სნეულება კი თანამედროვე „ქრონიკულს“ შეესაბამება. მის დამახასიათებლად ითვლებოდა შემდეგი ჰიმდინარეობა: „ისი სნეულება რომე ხანგრძლად იყოს, მისი ხლატი სქელი და მძიმე იქნების, ამისთუის გუიან აღუღდების და გაგრძელდების სენი“<sup>5</sup>.

თვით დაავადების მიმდინარეობაში დაწყებიდან დამთავრებამდე გარკვეულ პერიოდებს გამოყოფდნენ. პროდრომალურ ხანას „პირველი ჟამი“ ანუ „პირველი კერძი“ ეწოდებოდა. ცნობილი ყოფილა, რომ ამ პერიოდში ადამიანს ამა თუ იმ სნეულებისათვის დამახასიათებელი ნიშნები ჯერ კიდევ არ აქვს, იგი უგუნებოდ არის, არც მრთელი და არც სნეულია. „პ ი რ ვ ე ლ ი კ ე რ ძ ი ესე არის რომე გუნება აეშალოს კაცსა და ჯერეთ გუნებასა ვერა მოსულყოს! და არც არასა ნიშანი გამოჩენილიყოს არასთან არა მართალი“<sup>6</sup>.

მეორე პერიოდის დამახასიათებელ ნიშნებად ითვლებოდა: გუნების შეცვლა და ტემპერატურის მომატება. მაგრამ სხუა ნიშნები ჯერ კიდევ არ არის „გამოცხადებული“. „მეორე კერძი ესე არის, რომე კაცსა გუნება გამოუცვალდეს და ცხლად შეაქნას, სამ დღემდი ვერა შეიტყოს რა აქიმმა ვერცა კარულათა და ვერცა მაჯაშითა მართლად ამისთვის რომე ჯერეთ სრულად არა გამოცხადებულია“<sup>7</sup>.

<sup>1</sup> იოანე ბატონიშვილი, „კალმასობა“, ნაწ. 1, ხელნაწერი ინახება აკად. ს. ჭანაშვიას სახელობის საქართველოს სსრ სახელმწიფო მეზუემის ხელნაწერთა განყოფილებაში, ფონდი s 5374, ვ. 239 v.

<sup>2</sup> „წიგნი სკაქიმო“, გვ. 15.

<sup>3</sup> „უსწორო კარაბადინი“, გვ. 146.

<sup>4</sup> იქვე.

<sup>5</sup> იქვე, გვ. 145.

<sup>6</sup> იქვე, გვ. 143.

<sup>7</sup> იქვე.

ტემპერატურის მომატებიდან სამი დღის შემდეგ მესამე პერიოდი იწყება და. „მესამე კერი ეს არის, რომე მესამესა დღესა უკანით სნეულმან შეიტყოს, რომე მისი გუნება გამოიცვალოს და სხუაფერად შიქნას. მერმე დაერქვას ამას მესამესა ჟამსა იქნების, საკუდილი და სიცოცხლე“<sup>2</sup>.

მეოთხე პერიოდი ავადმყოფის მდგომარეობის გაუარესების ხანად ითვლება. „მეოთხე კერი ესე არის სნეულობისა, რომე სენმა მატრება დაიწყოს სნეულობა გაძნელდეს და გაძლიერდეს. ამის სიკეთე და საკუდილი გათავებულსა მესამესა ჟამსა იქნების, სიკუდილი და სიცოცხლე“<sup>2</sup>.

აღსანიშნავია, რომ ამ პერიოდებს უმთავრესად ისეთი სნეულებათა მემდინარეობაში არჩევდნენ, რომლებაც თავიანთი აღწერილობის მიხედვით ძალზე ახლოს დგანან და ემსგავსებიან დღეისათვის ცნობილ ზოგიერთ ინფექციურ სნეულებას. მათ მართლაც ახასიათებს მიმდინარეობის გარკვეული სტადიები, ზაგრამ რასაკვირველია ისინი ნაკლებ შეესაბამებიან ზემოთ განხილულ პერიოდებს.

არსებობდა აგრეთვე წარმოდგენა თანდართული და შებრუნებული დაავადების შესახებ. „უსწორო კარაბადინში“<sup>1</sup>, იქ, სადაც ავადმყოფის გამოკვლევის სქემა წარმოდგენილი, ერთ-ერთი კითხვა სწორედ თანდართულ დაავადებას შეეხება: „პირველად რომე ჰკითხო მიზეზი სნეულებისა და ტკივილისა. მეორედ თუ სნეულობასა უკანის სხვა რა სენი გაერთოს“<sup>3</sup>.

შებრუნებულ დაავადებას „შექცეული სნეულება“ ეწოდებოდა. „თუ სნეული გამრთელდეს და ფსელი ადრე არ დაწმდეს როგორცა სიმრთელეშიგან ყოფილა, იცოდი რომე სენი გავრძელდების და მერმე კიდევე გარე შეაქცევს“<sup>4</sup>.

დაავადებათა სახელმწარმოებლობა გვიჩვენებს, რომ სნეულებისათვის სახელის შერქმევა სხვადასხვაგვარად ხდებოდა. ზოგი სნეულების სახელი წარმომდგარია იმ ნიშნისაგან, რომელიც დაავადების მიმდინარეობაში წამყვან ნიშნად ითვლებოდა. მაგალითად, კანის დაავადება „ქავანას“<sup>5</sup> სახელი ქავილისაგან უნდა იყოს წარმოებული, რადგან ეს ნიშანი ამ სნეულების მთავარ, დამახასიათებელ ნიშნად იყო მიჩნეული.

მაგალითად, დაავადება დიზენტერიას ძველ საქართველოში „ყვანა“ ეწოდებოდა<sup>6</sup>. ამ სნეულების ძირითად ნიშნად ყვანა, ანუ კუჭის ხშირი მოქმედება ითვლებოდა და ამიტომ, როგორც ჩანს, სახელიც აქედან დაერქვა. ასევე ძირითადი ნიშნის მიხედვით უნდა იყოს ნაწარმოები „წყლითმაკეობა“, რაც მუცლის ღრუში სითხის დაგროვებას გულისხმობს.

ზოგიერთი დაავადების სახელწოდებაში მისი გამომწვევი მიზეზიც არის მოხსენებული. მაგალითად, „ცხრო რომე შიმშილისა და წყურვილისაგან შეიქნას“<sup>7</sup>. „ცხრო რომე შეშინებისა და ნალულისაგან დაემართების“<sup>8</sup>.

1 „უსწორო კარაბადინი“, გვ. 143.

2 იქვე, გვ. 144.

3 იქვე, გვ. 21, ხაზი ჩვენია.

4 იქვე, გვ. 14, ხაზი ჩვენია.

5 „წონი საქიმოი“, გვ. 259.

6 „უსწორო კარაბადინი“, გვ. 5.

7 იქვე, გვ. 139.

8 იქვე, გვ. 118.



გვხვდება დაავადებათა ისეთი სახელწოდებანიც, რომლებიც ორგანიზმში განვითარებულ მორფოლოგიურ ცვლილებებს არეკლავენ. მაგალითად, „სტომაქის სიწყულულე“, „ფილტვის სიწყულულე“, „სიმსივნე ღვიძლისა“, „გამოსვლა ზეპდანისა“ (საშვილოსნოს გამოვარდნა), „მჯდომი“ და სხვ.

უმთავრესად კი, სნეულებათა დასახელება დაავადების ჰუმორალური თეორიის საფუძველზე გაგებას ემყარებოდა: მაგალითად: „მალიხულია“, ანუ მელანქოლია, „სტომაქის ტკივილი სიმხურვალისაგან“, „ცხრო ზაფრისაგან“, „ცხრო სისხლისაგან“ და სხვ.

---

**აქიმი და აქიმოზა**

ექიმისა და ექიმობის ანუ მედიცინის დანიშნულების შესახებ გარკვეული შეხედულებები საქართველოში ძველთაგანვე ყოფილა შემუშავებული. უკვე V საუკუნიდან აღნიშნულ საკითხებზე წერილობითი ცნობებიც მოგვეპოვება.

ირკვევა, რომ ძველ საქართველოში „ექიმის“ რამდენიმე სინონიმი იხმარებოდა. V—VI და შემდეგი ხანის ძეგლებში ექიმის მნიშვნელობით „მკურნალი“ გვხვდება, ხოლო თვით ექიმობას „კურნებას“, „მკურნალობას“ უწოდებდნენ: „...წაშალი დაგდვა, რაითა, ჰე, ლამე თუ განიკურნო!“<sup>1</sup> ან კიდევ, „...უბრძანო მკურნალსა განკურნებაი შენი“<sup>2</sup>. „სხეულთა მსწრაფლ განკურნება“<sup>3</sup>. „მე კაცი ვარ მკურნალი“<sup>4</sup>. და სხვ.

X—XI საუკუნიდან მოყოლებული „მკურნალის“ გვერდით „აქიმი“ შემოდის ხმარებაში. მაგალითად: „ბევრი აქიმი ასეთი იქნების“, „აქიმი რა სნეულსა ზედა მივიდეს...“<sup>5</sup> „ექიმი ეგეთი ხამს...“ „ექიმი მისანდობელი არს...“<sup>6</sup> და სხვ.

ექიმის სინონიმად, როგორც ჩანს „მესნეულე“-ც იხმარებოდა. „სახმარ-არს რაითა ყოვლად განკრძალული ერთი და ღმრთისმომშიში მონაზონი მესნეულედ ცა განიჩინებოდეს და უძღურთ-მყოფთა ძმათა ჰმსახურებდეს“<sup>7</sup>.

მესნეულე ათონის ქართველთა მონასტრის აღაპებშიც არის დასახელებული. XIII საუკუნის შემდეგ ეს სიტყვა შედარებით იშვიათად გვხვდება, ხოლო „მკურნალი“ და „აქიმი“ შემდეგი ხანის წყაროებშიც იხსენიება.

წყაროებიდან ირკვევა, რომ ექიმს „ხორცის მკურნალი“-ც ეწოდებოდა, განსხვავებით „სულის მკურნალი“-საგან, რომელსაც „სულიერ მამას“, მოძღვარს, უწოდებდნენ. ილარიონ ქართველი, რომელიც სასულიერო პირი იყო, როგორც ჩანს, მკურნალობასაც ეწეოდა და ამიტომ მას „ხორცის მკურნალის“ უწოდებდნენ. სამკურნალოდ მასთან კიდევ დადიოდნენ: „მრავალნი უკუე ჰო-

1 იაკობ ტურტაველი, „შუშანიკის წამება“, დასახ. გამოცემა, გვ. 38.

2 სტეფანე მტბევარი, „გობრონის წამება“, დასახ. გამოცემა, გვ. 85.

3 გიორგი მერჩულე, „ზრიგოლ ხანძთელის ცხოვრება“, დასახ. გამოცემა გვ. 133.

4 „სიბრძნე ბალავარისი“, დასახელებული გამოცემა გვ. 281. აღსანიშნავია, რომ ეს ადგილი ბერძნულში თარგმნილია, როგორც თერაპევტი.

5 „უსწორო კარაბადინი“, გვ. 5, 20.

6 „წიგნი სააქიმიო“, გვ. 9, 10.

7 „კვაპანის ქვაბთა განგება“, ლ. მუსხელიშვილის რედაქციით. თბილისი, 1939, გვ. 70. ხაზი ჩვენია.

ვიდოდეს მისსა, რომელნიმე სარგებლობისათვის სულისა და რომელიმე კურნებისათვის ხორცთასა“<sup>1</sup>.

„ხორცის მკურნალის“ ქვეშ რომ ექიმი ივლელისხმებოდა 'და მას „სულის მკურნალისაგან“ განასხვავებდნენ, ეს სხვა წყაროებითაც დასტურდება.

„ჭერ-არს ჩუენდა, ჭაითა ვზრუნვიადეთ მშვიდობისათვის სულთა ჩუენთათისა და ვისწრაფთ კურნებად წყლულებათა ჩუენთა სულიერთა, ვითაჲ-ესე მოსწრაფე ვართ კურნებად ხორცთა ჩუენთა, რამეთუ წამალი საკურნებელი სულისაი ფრიად უადვილეს და უმარჯუე არს წამალსა ხორცთა წყლულებისასა...“<sup>2</sup>.

„წინამძღუარი მკურნალი არს სულთაი; ვითარცა იგი მკურნალსა ხორცთასა უხმან წამალნი მრავალფერნი თუითუელისა სენისათვის სხუაი და სხუაი, ეგრეთვე მკურნალსა სულთასა უხმან მრავალფერნი წამალნი საკურნებლად სულთა“<sup>3</sup>.

„...არა რას სარგებელ არს მკურნალი სახელით, რომელმან ვერ შეუძლის ვანდევნად საღმობაი ხორცთაგან...“<sup>4</sup>.

ჩვეულებრივი მკურნალისაგან განასხვავებდნენ „ხელოვან მკურნალს“. ხელოვანი მკურნალი, უმათერესად მეფის, მისი მახლობლების და საერთოდ, მაღალი წრის წარმომადგენელთა დაავადების შემთხვევათა აღწერის დროს არის წყაროებში დასახელებული. „წმინდა ნინოს ცხოვრებაში“ ვკითხულობთ, რომ, როდესაც მირიან მეფის მეუღლე, დედოფალი ნანა (IV ს) ავად გამხდარა, მას ხელოვანი მკურნალი ექიმობდნენ: „მაშინ დედოფალი ნანა შევარდა სენსა დიდსა და მწარესა, რომლისა კურნება ვერაინ შეუძლო, რამე თუ ყოველთა ხელოვანთა მკურნალთა წარმოაცალიერნეს წამალნი მათნი...“<sup>5</sup> „სინანული მსგავს არს კაცსა სნეულისა სიკუდილ მიახლებულსა, რომელმან მოუწოდის მკურნალსა ხელოვანსა და მოძღუარსა. და მეცნიერებით განკურნის და უხარინ“<sup>6</sup> „წამალმან, კეთილად შემზადებულმან მკურნალისა მიერ ხელოვანისა, დაჰსნის სენთა სიმძაფრე...“<sup>7</sup> „და უკუე-იკვენ ესენი, და განიხილე გონებაი შენი და დაიკვე სული შენი, ვითარცა ბრძენმან და ხელოვანმან მკურნალმან, რომელმან მოჰკუეთის ხორცი დამპალი და განრყუნილი და წამალი დასდვის შემდგომად“<sup>8</sup>.

„ხელოვანი მკურნალი“ არის მოხსენებული ვახტანგ გორგასალის, თამარ მეფისა და სხვათა ცხოვრების აღწერილობებში. „მეფემან მოიყვანა მკურნა-

1 თოფლე ზეცემონაზონი, „ილარიონ ქართველის ცხოვრება“, მ. საბინინის გამოცემა. იხ. „საქართველოს სამოთხე“, პეტერბურგი, 1882, გვ. 383, ხაზი აქვ და ქვემოთაც ჩვენია.

2 „თქმული წმიდისა იოვანე ოქრობირისა სინანულისათვის“, იხ. „მამათა სწავლანი“, გამოცემა ილ. აბულაძემ ა. შანიძის რედაქციით. თბილისი, 1955, გვ. 80.

3 იქვე, გვ. 81—82.

4 იქვე, გვ. 157.

5 „ქართლის ცხოვრება“, I დასახ. გამოცემა. გვ. 104.

6 იოვანე ოქრობირი. „სინანულისათვის და ლოკისა მოუწყინებლად“. იხ. „მამათა სწავლანი“ X—XI საუკუნეთა. ხელნაწერების მიხედვით გამოსცა ილ. აბულაძემ ა. შანიძის რედაქციით. თბილისი, 1955, გვ. 68.

7 იქვე, გვ. 61.

8 იოვანე ოქრობირი „შიშისათვის ღმერთისა და სინანულისა“. იხ. „მამათა სწავლანი“. დასახ. გამოცემა, გვ. 11.

ლი ხელოვანი დაადგინა ზედა სინდთა მეფესა, რათა განიკურნოს წყლულებისაგან...“<sup>1</sup>.

ის გარემოება, რომ ხელოვანი მკურნალი უმთავრესად მეფეს და მას მახლობლებს მკურნალობდა, იმის სასარგებლოდ ლაპარაკობს, რომ ხელოვანი მკურნალი, ალბათ, სამკურნალო საქმეში დახელოვებული, დაოსტატებული ექიმის ებითეტი იყო. გამორიცხული არ არის ვიფიქროთ, რომ „ხელოვანი მკურნალი“, ექიმის რანგზე მიუთითებდეს, ისევე, როგორც XVII—XVIII საუკუნეებში „ექიმბაში“ ექიმთა მეთაურს ნიშნავდა (თავდაპირველად „ექიმბაშს არაფერი საერთო არ ჰქონდა „ექიმბაშის“ იმ გაგებასთან, რომელიც მან მოგვიანებით მიიღო)<sup>2</sup>.

გარდა ექიმბაშისა, დასახლებულ პერიოდში, საქართველოში „პირველი ექიმბაშის“ ტიტულიც არსებობდა. სოლომონ მეორის მიერ ანტონ ყარაშვილისადმი გაცემულ მოწმობის წიგნში ვკითხულობთ: „საქართველოს მეფეს თეიმურაზს მოუწვევია თავის სამეფოსა შინა საქართველოს ქალაქსა თბილისსა თავისდა მახლობლად; და მასაც მიეღო პატივითა აზნაურობისასა და განახლებით დამტკიცებისა ჰაპისა ჩუენისაგან ბოძებულის სიგელისა და მის მთელთა გვაროვნობისათვის ებოძებინა ახალი სიგელი აზნაურობისა და დაედგინებინა წინაშე თვისსა პირველ ექიმბაშად და განეეღო ერთგულებით სამსახურით დღენი თვისნი“<sup>3</sup>.

უნდა ვიფიქროთ, რომ მეფის კარზე მომუშავე ექიმები ცოდნისა და ვაჰოციდობის მიხედვით ხარისხდებოდნენ: ექიმებზე მალა იდგა ექიმბაში (აქიმბაში), ხოლო ექიმბაშთა შორის ერთ-ერთ პირს ენიჭებოდა კიდევ უფრო მაღალი წოდება „პირველი ექიმბაშისა“.

აღმავლობამ, რომელსაც ადგილი ჰქონდა XI—XII საუკუნეებშიც, როგორც უკვე აღნიშნული იყო, მედიცინაშიც იჩინა თავი. „ვეფხისტყაოსნისა“ და სხვა იმდროინდელი ძეგლების მიხედვით ირკვევა, რომ შოთა რუსთაველის ეპოქაში მედიცინის ზოგიერთი დარგის სპეციალიზაცია მომხდარა. „მკურნალი“ იმდროინდელი გაგებით ახლანდელი „თერაპევტის“ მნიშვნელობას ღებულობს, მისი სამოქმედო სფერო ერთგვარად შემოფარგლულია. მაგალითად, მკურნალი ქირურგიულ დაავადებებს არ მკურნალობს, თუ ავადმყოფის მდგომარეობა ისეთია, რომ მას ქირურგთან მისვლამდე საფრთხე არ მოელის. ასევე შემოფარგლულია ქირურგის — „დასტაქარის“ სამოქმედო სფერო. იგი უმთავრესად ქირურგიულ დაავადებებს მკურნალობს. მაგალითად, შარდის შეკავების დროს კათეტერიზაცია ქირურგს უნდა ეწარმოებინა. ეს საექიმო დახმარება „სადასტაქარო საქმედ“ ითვლებოდა.

„და თუ მანკი ამით არ გარვიდეს და ფსელი არ გამოვიდოდეს კურნებაი იგი არს, რომელ ყათატერი სარცხუენელისა ხერელსა შიგან შეიპყრას რომელ

1 „ქართლის ცხოვრება“, I, დასახლებული გამოცემა, გვ. 194. ხაზი ჩვენია, ავტორები.

2 ც. ჩხეიძე. „XVIII საუკუნის გამოჩენილი ქართველი ექიმები“, გზ. „ახალგაზრდა კომუნისტი“, 1956, 7 ივლისი, № 81 (6185).

3 მოწმობის წიგნი სოლომონ მეორისა ანტონ ყარაშვილისადმი; ინახება საქ. სსრ ცენტრალური ისტორიულ არქივში, იხ. ფონდი 226, ანაწერი 3, საქმე 8872. ხაზი ჩვენია.

ფსელი გამოვიდეს, და ესე სადასტაქაროი არს...“<sup>1</sup> მაგრამ ეს იმას არ ნიშნავდა რომ თუ ჭირურგი არ იქნებოდა, საჭიროების შემთხვევაში კათეტრით შარდი არ გამოეღოთ. ასეთ პირობებში, ყოველ ექიმს უნდა შეძლებოდა შარდის გამოღება.

...მაგრამ რაი დაეპირებოდეს ღონესა ძებნა უნდა...“<sup>2</sup>.

მაშასადამე XI—XII საუკუნეებში მედიცინის ზოგიერთი დარგი ცალკე გამოყოფილა. ამასთან დაკავშირებით ექიმები საერთო სამედიცინო ცოდნასთან ერთად ამა თუ იმ დარგში განსაკუთრებით დახელოვნებას ლეზულობდნენ და ამ დარგის სპეციალისტებად იწოდებოდნენ.

„ვეფხისტყაოსანში“ „მკურნალი“ განსხვავებულია „დასტაქრის აგან“: „მკურნალი და დასტაქარანი წამალსაყე მოგიტანდეს?“<sup>3</sup>.

ამავე ეპოქის წყაროებში სრულიად გარკვეულად არის განსაზღვრული სადასტაქარო საქმე: „დასტაქრობისა მეცნიერებაი;... იგი კაცისა ხორცთა, ტყავთა და ძულთა შინა არს, ვითა გაკუეთა და შეკრავი, და დადალვა, გატეხილისა ძუალისა უკუკრავი, და ამოგდებულისა ჩაგდებავი...“<sup>4</sup>.

XVIII საუკუნის დასასრულსა და XIX საუკუნის დასაწყისში, დასტაქრობის<sup>5</sup> გვერდით ხმარებაში შემოდის სიტყვები: „ჯარაობა“ და „ქირურგია“ ანუ „ღირურღია“. „ღირურღია, ანუ ჯარაობა, არს ნაწილი მკურნალობისა ხელოვნებასა შინა...“<sup>6</sup>

გარდა მკურნალებისა და დასტაქრებისა, ყოფილან აგრეთვე მენაები. მენას სხვადასხვა დროს სხვადასხვა სახელი ერქვა: „მქმელი“ ან „ამქმელი დიაცი“, „ტატბერი“, „ბებია“, „დედათ მოურავი“ და სხვ.

ზოგიერთი ექიმი განსაკუთრებით დახელოვნებული ყოფილა შარდის ბუშტიდან ქვის გამოღებაში. ასეთ პირს XI საუკუნიდან „მეშირიმე“ ეწოდებოდა: „მეშირიმემ გარედღმა გამოართვას“<sup>6</sup>.

ვენახოთ ახლა, ვინ ითვლებოდა მკურნალად ანუ ექიმად, რა შეადგენდა ექიმის მოვალეობას, როგორი უნდა ყოფილიყო იგი, როგორი იყო ექიმი: მრ.მზადების დონე, მორალური სახე და სხვ.

როგორც VI—VII საუკუნის ავტორის—მარტვირი ქართველის თხზულებიდან—„სინანულისათვის და სიმდაბლისა“ ირკვევა, მკურნალად, მკურნალობაში განსწავლულად ანუ როგორც თვით იტყვის „მეცნიერ მკურნალად“ ითვლებოდა ის პირი; ვინც იცოდა ორგანიზმის აგებულება, ორგანოებისა და სხეულის ნაწილების მოქმედება.

ძეგლში ვკითხულობთ, რომ „...შინაგანნი ასონი იქმან ყოველსავე განსწორებულად თითოებითა მით ბუნებრივითა მათითა, ვითარცა იტყუიან მეცნი ი-

<sup>1</sup> „წიგნი სააქიმოი“, გვ. 221.

<sup>2</sup> იქვე.

<sup>3</sup> შოთა რუსთაველი, „ვეფხისტყაოსანი“, სტროფი 526.

<sup>4</sup> „წიგნი სააქიმოი“, გვ. 11.

<sup>5</sup> იოანე ბატონიშვილი, „კალმასობა“, ხელნაწერი ინახება აკად. ს. ჯანაშიას სახელობის საქართველოს სსრ სახელმწიფო მუზეუმის ხელნაწერთა განყოფილებაში, ფონდი s, 5374. ფ. 235 V.

<sup>6</sup> „უსწორა კარაბადინი“, გვ. 336.

ერნი მკურნალნი, რომელნი გამოცდილ არიედ და იციან<sup>1</sup> ვითარ იგი ძალსა საზრდელისა მისისასა განგებულებით განჰყოფენ სახმარსა მას დაიყენებენ განსაძლიერებლად გუამისა და ნიეთსა მას ნამეტნავსა გარე განაზნევენ...<sup>2</sup>.

გამოდის, რომ მკურნალი, რომელმაც იცის ადამიანის ანატომია და ფიზიოლოგია (ამ ცნებების არათანამედროვე გაგებით), და გამოცდილია, ის ითვლება მკურნალობის მკოდნედ.

იმ დროისათვის „მეცნიერი მკურნალის“ ასეთი გაგება მედიცინის განვითარების, მისი მაღალი დონის მაჩვენებლად უნდა ჩაითვალოს.

საქართველოს ძველ სამედიცინო წერილობით ძეგლებში, რომელთა ნაწილი სახელმძღვანელოდაც იხმარებოდა, ხაზგასმულია, რომ ექიმს უნდა ჰქონდეს ფართო და მრავალმხრივი ცოდნა. მას უნდა სცოდნოდა არამარტო სამკურნალო საქმე, არამედ ბუნებისმეტყველება და ფილოსოფიაც.

დიდი ქართველი ფილოსოფოსი იოანე პეტრიწი თავის კომენტარიებში, ეხება. რა მედიცინის საკითხებს, „მდაბიურთა და უსიტყუთა მკურნალთაებრ“ მკურნალობას განარჩევს „მოდღურებულთაებრ... და ფილოსოფოსურად“ მკურნალობისაგან. „ხორცთა უძღურებამან პირველით ჰასაკითვე ვიდრე სიბერემდე მის თანა აღზრდილმან და ლუიძლისა ბორც-მდებარეობამან და ამთ ზედა მოქნეობამან სენთ მოურნეობისამან საჭირო მისსა ყვეს მკურნალობაი. რამელიცა მკურნალობისა სიტყუერობით ვიდრემე მოიპოვა ფილოსოფოსებამან, ხოლო საქმიერობით ტკივილით მოუყარებამან. რამეთუ უძღურობაი ხორციაი და სენთ მოურნეობაი არა მცირედ საქებელობად ფილოსოფოსობისა მიმართ საგონებელ არს პლატონის და, და ამისთუის უკუე მიმღებელმან თავისა თუისისა სენთ მოურნეობად ანაგებად მოვიდა მკურნალობითისა ხელოვნებასა. არა მაშინ სახილველისა სენისა და ხელთა შინა ქონებულისა და უნდობისა გა-მოდებასა ჰყოფდა მდაბიურთა და უსიტყუთა მკურნალთაებრ; არამედ მოძღურებულთაებრ ჰყოფდა და ფილოსოფოსურად ესე იგი არს ვითარ იგი რაოდენსა რას მკურნალობაი ფილოსოფოსობის ბუნებათა და შეზავებათათუის, და სწეულებათა დასაბამთათუის რაითა აქუნდეს სიტყუასა და მიზეზსა გამოცხადებად თითოეულსა სენისასა მფილოსოფოსებელთა“<sup>3</sup>. „მდაბიურთა და უსიტყუთა მკურნალთაებრ“—ემპირიულ მედიცინას და მის წარმომადგენლებს უნდა გულისხმობდეს, ხოლო „მოდღურებულთაებრ და ფილოსოფიურად“—გარკვეული მსოფლმხედველობის მქონე სამედიცინო მიმდინარეობას და მის წარმომადგენლებს უნდა ნიშნავდეს.

როგორც წყაროებიდან ირკვევა, ექიმს დიდ მოთხოვნილებებს უყენებდნენ „...აქიმი მეციხერა უნდა იყოს, და შემტყუე...“<sup>4</sup> „აქიმი მეციხერი და ფრთხილი უნდა რომე შეიტყოს“<sup>5</sup>. „აქიმისა სიბრძნე კჳა და სიფრთხილე ამაზედა გამო-

<sup>1</sup> ხაზი ჩვენია.

<sup>2</sup> მარტივი ქართველი, „სინანულისათუის და სიმდაბლისა“, დასახელებული გამოცემა, გვ. 299.

<sup>3</sup> იოანე პეტრიწი, „შრომები“, ტ. II, დასახ. გამოცემა, გვ. 225—226.

<sup>4</sup> „უსწორო კარაბადინი“, გვ. 145.

<sup>5</sup> იქვე, გვ. 14.

ჩნდების რომე მართალზედა იცნას<sup>1</sup>. „აქიმი უკეთ შეიტყობს თუ რისგან არის სენი“<sup>2</sup>.

„აქიმი მეცნიერი უნდა რომე სიცოცხლისა და სიკუდილისა საქმე ამა დღესა გადასწყდების ესე იცოდეს“<sup>3</sup>, კვითხულობთ XI საუკუნის ერთ-ერთ სამედიცინო ძეგლში. იქვე აღნიშნულია, რომ უცოდინარი ექიმი ავადმყოფის მდგომარეობას, გაუმჯობესების ნაცვლად, გააუარესებს: „და თუ აქიმი სუსტი იყოს და თათბირი და წამლები ვერა შეიტყოს ისი სენსა კიდევ გაახელებს“<sup>4</sup>.

ექიმი უნდა ყოფილიყო დაკვირვებულნი, ფრთხილი, სამედიცინო ლიტერატურას გაცნობილი, პრაქტიკულად გამოცდილი, ამავე დროს უანგარო და დაუზარებელი.

„და აქიმი ეგეთი ხამს, რომელ აქიმობაი კარგად და სრულად იცოდეს, და მრავალი სააქიმოი წაგნი წაეკითხოს მეცნიერთა ოსტატთა აქიმთათანა, და მრავალჯერ კურნებასა დამხუდარიყოს, და პირმართალი, და მისანდობელი, და უხარბო იყოს. და დიდის გემოი, და ზანტი არ იყოს, და გლახაკთა უნუკუარი იყოს, და უამისო თუ იქნების, სჯობს რომელ სნეულსა ზედა არა მიიყვანოს, და არავინ მიენდობოდეს“<sup>5</sup>.

ექიმის სიბრძნისა, მიხვედრილობისა და გონების სიმახვილის შესახებ მეტად საინტერესო ცნობებს გვაწვდის სულხან-საბა ორბელიანის „სიბრძნე საცრუისა“<sup>6</sup>. იგავში „ბრძენი მკურნალი“ მოთხრობილია: „ჩემი გამწურთნელი დიდი აქიმი იყო, ყოვლის სენის მკურნალი. მოვიდა ჟამი, თვით დასნეულდა დიდათა. მოვიდნენ მრავალნი მკურნალნი, რომელნიცა აქიმნი შევიდიან საწამლოდ, მან სნეულმან ერთი თითი აუშვირის. იგი აქიმნი ვერას მიუხდინან, და აღარ აწამლებინებდის. გამოხდა მრავალნი დღენი და ეს ამბავი გაითქვა ყოველგან. ერთი სხვა მკურნალი მოვიდა და ნახა. მან სნეულმან რომ ერთი თითი აუშვირა, მოსულმან ორი თითი აჩვენა. იამა სნეულს, მოიხმო და მაჯა აჩვენა. უწამლა და მორჩა. მე ვიკითხე: „რად სხვა არ აწამლა მეტიქი?“. „მან ბრძანა ყველა გამოვცადე და სიბრძნე არცერთს ჰქონდა, უსიბრძნო აქიმი სამსალის მშობელია“. ვკითხე: „თითის ჩვენება რა იყო მეტიქი?“ მან მითხრა: „მე ერთის თითის ჩვენებით ამას ვეტყობი, თუცა ასი კაცი არ გაგიმთელეზია, სრული აქიმი არა ხარ მეტიქი. სხვათ ვერ შეიგნეს. მან ორი თითი მით მიჩვენა, ორასი ჯამითელეზიაო, იგი ამისი ცოდნა მიამა, და მით მოვრჩი. რა სნეულის გულს დადად იამოს, იგი მორჩეს უსაცილოთა“<sup>6</sup>.

მრავალი საინტერესო ცნობა გვხვდება ექიმის შესახებ XVIII საუკუნის სამედიცინო ხელნაწერებში. „...აწ ამას შინა ექიმი მეცნიერი უნდა იყოს რომ შეიტყოს თუ სიკვდილი, თუ სიცოცხლე ამა დღესა გარდაწყდების, ეს უნდა იცოდეს“<sup>7</sup>. იქვე „...აწ ერთი აქიმის ოსტატობა ესე არის, რომე ამა სენსა, რომელი წამალი მოუხდების კარგად, ან რომელი მართებს, რომელი იყოს და კარგად გუნება გაეულოს, რომე საფათერაკოდ არ მოხდეს“.

<sup>1</sup> „უსწორო კარაბადინი“, გვ. 14—15.

<sup>2</sup> იქვე, გვ. 323.

<sup>3</sup> იქვე, გვ. 221.

<sup>4</sup> იქვე, გვ. 145.

<sup>5</sup> „წიგნი სააქიმოი“, გვ. 9.

<sup>6</sup> სულხან-საბა ორბელიანი, „სიბრძნე საცრუისა“, დასახელებული გამოცემა, გვ. 104—105.

<sup>7</sup> „კარაბადინი“ (XVIII ს). ინახება აკად. ს. ჯანაშიას სახელობის საქართველოს სსრ სახ. მეზღუემის ხელნაწერთა განყოფილებაში, ფონდი H, 3045, გვ. 11.

ეკიმის მოვალეობაა ამოიციოს, როგორი პათოლოგიური პროცესი მიმდინარეობს და ბიძგი მისცეს მის მსვლელობას: საჭირო შემთხვევაში დააჭაროს ან შეანლოს იგი ავადმყოფის განუკურნების მაზნით. „აქიმისაგან ხამს რომელ ბურანი კარგად შეატყოს, თუ ბაგენი ეძროდენ და თავი მძიმედ ჰქონდეს. და გული ეშვებოდეს სარწყევლად იცოდეს რომ ბუნებასა სწადიან, რომელ მას პავისა მანკისა სთავნოი, რომელ სნებაი მისგან ქმნილ იყოს, სწადიან რომელ რწყევითა კიდე გააყენოს ტანისაგან, მაშინ აქიმმან ბუნებასა უშველოს ეგეთითა წამლითა რომელ სარწყეველი იყოს... თუ ხედვიდეს რომელ ქარი ყურყურებს სნეულისა მუცელსა, იცოდეს რომელ ბუნებაი მას მანკსა კერძოი გააყენებს. მაშინ ბუნებასა უშველოს ეგეთითა წამლითა რომელ მუცელსა დაალობდეს... თუ ხედვიდეს რომელ სნეულსა ქუეშე გვერდთა ემძიმებოდეს, ანუ თირკმელისა სიახლესა, იცოდეს რომელ ბუნებაი მას მანკსა და ხილტსა რომელ სნეულებაი მისგან ქმნილ არს ფსლითა გასდევნის მაშინ უშველოს სნეულსა...“<sup>1</sup> და სხვ.

იქვე ნათქვამია, რომ „...აქიმისა არაკი და საქმე ესრე არს: რომელი, თუ ფრთხილი და მეცნიერი იყოს წამალსა ეამიერად მისცემს: რაი ადვილი წამალი უნდეს, ძნელი არ მისცეს და რაი რწყვისა წამალი უნდეს, გასახსნელი არა მისცეს, და რაი შარაბის მიცემა ხმდეს, ქაშქაბი არ მისცეს; და რაი ქაშქაბისა მიცემა ხმდეს, ურწყოი არ მისცეს. და რაისაცა სნეული ითხოვდეს, ეამიერად მისცემდეს და მისისა ძალისა მისაფერსა. და თუ ესრე არა ქნას, ბუნებასა გაუსუსტებს, და ჰირი და მანკი სიმრთელესა და ბუნებასა მოერევის, და გააქცევს სიმრთელესა სნებაი მერმე ფათერაკი თუ რა წაეკიდოს, იგი აქიმისგან იქნების.“<sup>2</sup>

XVI საუკუნის ძეგლში „იადიგარ დაუდში“ კიდევ უფრო მკაფიოდ არის განსაზღვრული, რომ მარტო წამლის მიცემა არ ნიშნავს ეკიმობას. წამლის მიცემა ყოველ კაცს შეუძლია, ამბობს ავტორი. ეკიმი ის არის, ვისაც შეუძლია დაავადების არსი, მისი ბუნება ამოიციოს: „აწე აქიმი და შემეტყობი კაცი ამას ჰქუიან და აქიმის საქმე და ოსტატობა ეს რის რომე, ჯერ იმა კაცსა თავისა ავად ყოფა ვერ შეეტყოს, და აქიმმან ერთისა შახედვითა შორიდაღმან შიატყოს, თუ ამა კაცსა რა სენი ასძურია და ან იმა ოთხისა ხილთისაგან რომლისაგან არის ავად, სისხლისაგან არის თუ საფრისაგან, ბაღმისაგან არის თუ სევლისაგან, თვარა და წამლის ქნა ყოველმან კაცმან იცის“<sup>3</sup>.

მაგრამ ეკიმისათვის საკმარისად არ ითვლებოდა მარტო სამკურნალო საქმის ცოდნა. ეკიმს ამავე დროს ხალხის სიყვარული უნდა ჰქონოდა დამსახურებული. მაშინ მისი მკურნალობა მეტ შედეგს გამოიღებდა. „აქიმი წყნარი და მეცნიერი, მორწმუნე და ხელსვიანი ხამს, და იქნების, რომელ მეცნიერიცა იყოს, მაგრამ ხელმძიმე და სამუღელი, და არავის უყუარდეს. თუ მეცნიერება სრულიად იცოდეს და ხელსუბუჭი და საყვარელი აქიმი, ... რასაცა მისცემს ავადმყოფს, სნეულსა შეერგების მისისა ხელისაგან“<sup>4</sup>.

ეკიმი მეტად სანდო ადამიანად ითვლებოდა. დარწმუნებული იყვნენ, რომ ეკიმს შეიძლება ყველაფერი გაანდო, რომ იგი საიდუმლოს შეინახავდა და სხვ.

<sup>1</sup> „წიგნი სააქიმიო“, გვ. 69—70.

<sup>2</sup> იქვე, გვ. 9—10.

<sup>3</sup> „იადიგარ დაუდში“, გვ. 229.

<sup>4</sup> „წიგნი სააქიმიო“, გვ. 10.



„...მისანდობელი მით არს, რომელ ოდესცა მივიდეს მათ წინაშე, ყოველივე მიესულების და ფარდავიანნი ხელსა მიუპყრობდნენ, და მაჯასსა უჩვენებენ და ვითა მოძღვარსა ეგრე მიენდობიან, და რაზომცა სამალავი ჭირი და ასოი იყოს, მას არ უმალვენ და უჩვენებენ, და ხუაშიადსა არ დაუმალავენ. და აქიმი ხუაშიადისა შემნახავი, მოყვარული და ერთგული ხამს“<sup>1</sup>.

წარმოდგენილი მასალიდან ჩანს, რომ მოსახლეობა არ ერიდებოდა ექიმთან მისვლას, მიუხედავად იმისა, რომელი ორგანოს დაავადებას ექნებოდა ადგილი. ეს ფაქტი, სხვა ცნობებთან ერთად, ერთხელ კიდევ მიუთითებს მოსახლეობის მაღალ კულტურაზე და ნდობის შესახებ მედიცინისა და ექიმისადმი.

XVII საუკუნის ცნობილი იტალიელი მისიონერი არქანჯელო ლამბერტი, რომელმაც სამეგრელოში 16 წელი გაატარა, თავის წიგნში აღნიშნავს, რომ „მთელ კოლხიდაში მეტად მიღებული არიან ექიმები და ხალხს ისე არაფერი არ ენატრება, როგორც ექიმის ხელობა“<sup>2</sup>.

ავადმყოფი ექიმს კი არ გაურბოდა, არამედ ექიმისაგან სამკურნალო დახმარების იმედი ჰქონდა და მას ნდობით ეყვრობოდა.

ასეთი მაღალი წარმოდგენა ექიმისა და ექიმობის ანუ მედიცინის შესახებ ორი გარემოების შედეგად უნდა შემუშავებულიყო: მედიცინის წარმატებითა და ექიმის დამსახურებით. თუ მედიცინა ისეთი უძლეური იქნებოდა, რომ ავადმყოფს მდგომარეობას ვერ შეუღმსებულებდა, ცხადია, მას ასე ჭებით ვერ მოიხსენიებდნენ, ამავე დროს ექიმსაც უნდა განემტკიცებინა თავისი საქმითა და ქცევით მოსახლეობის ნდობა მედიცინისადმი. „უსწორო კარაბადინის“ ავტორი ექიმს ურჩევს, რომ, თუ კრილობა სასიკვდილოა და ექიმის ჩარევა შედეგს არ გამოიღებს, სჯობს თავის შეკავება, თორემ შეიძლება ავადმყოფი დაიღუპოს, ექიმი შერცხვება და მედიცინასაც სახელი გაუტყდება: „თუ საკლავსა ალაგსა იყოს ისარი ასრე რომე სასასა და სატეინესა, გული და ფირტივი, ღვიძლი, ზეშტი და ნაწლავნი და ავი ნიშანი გამოჩენილიყოს, მას ხელს ნუ მიჰყოფს აქიმი, ამისათვის, რომე საფათერაყო არის და არ შერცხვენდეს. თუ ავი ნიშნები არ იყოს და შეიტყო ვითა დარჩებისო, მაშინ მისთა მეყუისთა ეუბენ, მერმე ხელა მიყოს ბევერნი გვინახავს რომე ერთობ საშიში არის და დაკოდილი იყოს და ეწამლოს და დარჩომილიყოს“<sup>3</sup>.

უხეირო ექიმს შეეძლო სახელი გაეტეხა იმ საქმისათვის, რომელსაც იგი ემსახურებოდა. უნდა ვიფიქროთ, რომ ეს ორი ფაქტორი—მედიცინის წარმატება და ექიმის დამსახურება, ასრულებდა როლს ექიმისა და ექიმობის შესახებ აღნიშნული მაღალი წარმოდგენის შექმნაში. რასაკვირველია, ეს იმას არ ნიშნავს, რომ ყველა ექიმი ასეთი დადებითი თვისებების მატარებელი იქნებოდა. ასეთი ექიმებიც ყოფილან: „...რომელ არ იციან ძალი აქიმობისაი და ნივთი, და თავისადა აქიმი დაურქუამს სახელად“<sup>4</sup>. მაგრამ, თუ ექიმმა და ექიმობამ ქართველ ხალხში პოპულარობა და სიყვარული მოიპოვა, ეს იმით უნდა აიხსნას, რომ უარყოფითს დადებითი სჭარბობდა. სხვანაირად ეს მაღალი წარმოდგენა ექიმისა და მედიცინის შესახებ გაუგებარი დარჩებოდა.

<sup>1</sup> „წიგნი საქიმოი“, გვ. 10.

<sup>2</sup> არქანჯელო ლამბერტი, „სამეგრელოს აღწერა“, თარგმანი ალ. კყონიასი. გამოცემა მეორე, თბილისი, 1938, გვ. 97.

<sup>3</sup> „უსწორო კარაბადინი“, გვ. 406—407

<sup>4</sup> „წიგნი საქიმოი“, გვ. 10.

ექიმის მოვალეობას შეადგენდა მომსახურება გაეწია ავადმყოფისათვის. „აქიმს აგრე მართებს რომე სნეულსა მსახურებდეს და სინჯადეს ბევრფერად საქმითა“<sup>1</sup>.

ექიმს შეიძლება დახმარება გაეწია ავადმყოფისათვის სამკურნალო დაწესებულების პირობებში, ავადმყოფის ან თავის ბინაზე. ავადმყოფის მიყვანა ექიმის ბინაზე მაინცდამაინც არ ითვლებოდა სასურველად, რადგან ექიმი შეიძლება უგუნებოდ ყოფილიყო, მას საშუალება არ ჰქონოდა ავადმყოფი მთელი გულისყურით გესინჯა, რაც, ცხადია, გაეუწინა მოახდენდა დაავადების ამოცნობასა და მკურნალობაზე. „აქიმთან მისვლა მრავალფერი არის. ეგები ასეთ დროს მივიდეს, რომ გუნებაზედან არ იყოს და კაცის ნათქვამს და ფერისა, ქირისა ჯა ხილთის და სენის თავი ვერ შეიტყოს, და გონება ვერ მიიპყრას. და ეგების ასეთსა დროს იყოს რომე, ავადმყოფის პატრონმან რა გინდ კარგად, სწორედ უამბოს ის აქიმმან ვერ შეიტყოს, და რაგინდ რა წამალი მისცეს და არა არგოს რა და მანედან კაცი მწოვედ დაზიანდების“<sup>2</sup>. იქვე ნათქვამია, რომ ასეთ პირობებში „...თუ აქიმმან ავადმყოფი და მაჯა არ ნახოს და კარგა აქიმობის საქმესა გული არ მიუპყრას, ისევე სჯობს რომე კაცი თავის ნებაზედ იყოს, ამიტომ რომ, თუ აქიმი გულსა და გონებასა არ დააპყრობს, ისევე ღვთის ანაბარაზედ იყოს ისი სჯობს, ამიტომ რომ სნეულს არ უჯობს“<sup>3</sup>.

ექიმს უნდა დაედგინა დაავადება, მისი ხანგრძლივობა, გამოსავალი და სხე. „...მართებს აქიმსა რომე შეიტყოს სნეულისა პირველ ჟამი და უღონობა ამისათვის რომე აქიმისაგან იქნების სნეულობისა შეტყობა სიკუდილისა და სიციცხლისა და ადრე ადგომისა და ხანგრძლივად წოლისა. სენისა, თუ რაჟამს ადუღდების და ანუ არა ადუღდების, რომე არის თავი სნეულობისა მიზეზისა“<sup>4</sup>.

ექიმის მოვალეობის შესახებ იქვე ნათქვამია, რომ „მართებს ექიმსა რომე ეს ნიშნები მართალზედა შეიტყოს და იცნას სენი ესე, რომე არა დასცდეს სნეულისა წამლებსა შიგან, და სნეული არ დაზიანდეს და არ მოკუდეს“<sup>5</sup>.

საყურადღებო ცნობები გვხვდება აგრეთვე იმის შესახებ, თუ როგორ უნდა მოქცეულაყო ექიმი ავადმყოფის საწოლთან. ექიმი ავადმყოფთან იმაზე მეტ ხანს არ უნდა დარჩენილიყო, რაც ავადმყოფის გამოკვლევისათვის, წამლისა და რეჟიმის დანიშვნისათვის იყო საჭირო. „თუ სნეულთანა აქიმი მივიდეს დიდსა ხანსა ნუ დაჯდების, ამისთვის რომე, მისი სული ეცემის, გარდახვევასაგან საშიშარი არის. ასეთენიერთსა ხანსა დაჯდე რომე მისისა სნეულისა ამბავი შეიტყო თუ წამალი მიეცემის, თუ არა რა უნდა და რა არ უნდა საკმელი, სასმელი ყუელა კარგად გასინჯე“<sup>6</sup>. იქვე: „ერთობ ახლოს ნუ მიუჯდები. შორს დაჯე რომე სული არ გეცეს, აგრე შეკითხე. დადსა ხანსა ნუ დაიყოფნი. ადრე ადგე“.

ექიმის დანიშნულებისა და მოვალეობის შესახებ რამდენიმე მეტად მოხდენილი შედარება არის წარმოდგენილი „უსწორო კარაბადინსა“ და „წიგნი

<sup>1</sup> „უსწორო კარაბადინი“, გვ. 21.

<sup>2</sup> ფონდი. H, ხელნაწერი 343, ინახება აკად. ს. ჯანაშიას სახელობის საქართველოს სსრ სახ. მეტეუმის ხელნაწერთა განყოფილებაში. იგივე აზრი გვხვდება აგრეთვე Q ფონდის № 199 ხელნაწერში.

<sup>3</sup> იქვე.

<sup>4</sup> „უსწორო კარაბადინი“, გვ. 143.

<sup>5</sup> იქვე, გვ. 147.

<sup>6</sup> იქვე, გვ. 5.

სააქიმოი“-ში. ერთ-ერთი შედარება „უსწორო კარაბადინიდან“ უფრო მეტად გამაფრთხილებელი, დაავადების თავიდან ასაცილებელი ზომების მიღებას შეეხება. ექიმი მეწისქვილესთან არის შედარებული, ხოლო ადამიანის ორგანიზმი—წისქვილის რუსთან. ისევე როგორც მეწისქვილე ყოველდღიურად უნდა უვლიდეს რუსს, რომ მასში მოხვედრილი საგნებით იგი არ დაგუბდეს, ასევე ექიმი უნდა უფრთხილდებოდეს ადამიანის ორგანიზმს, იცავდეს დაავადებისაგან.

„...ერთმან კაცმან რომე წისქვილი ააშენოს მისის წყლის რუ ჭალაშეგა იყოს. ასრეცა იქნების ჩამოცვივდეს ხის ფურცელი და ის წყალი დააგუბოს! და წყალი უკუ აყენოს. და მეწისქვილესა ასრე მართებს იმა საწისქვილოსა რუსსა ჰკაზმევდეს და წყალი წმინდა მოდიოდეს, მეწისქვილემან რუ იმისთვის კაზმოს მერმე ყოველთა დღეთა მეწისქვილესა ეს მართებს რომე მოვიდოდეს და ყოველთა დღეთა რუსს დახედევდეს. თუ ნაფოტი ან ფურცელი შეყარილიყოს გამოაცილიდეს...“<sup>1</sup>.

აქვეა მოცემული კიდევ მეორე შედარება. ეს უკვე არა გაფრთხილებას, არამედ ექიმის სამკურნალო მოქმედებას შეეხება—თუ როგორი უნდა იყოს ექიმის მიდგომა ავადმყოფის მკურნალობის დროს. სნეულება ანუ დაავადება შედარებულია საბაზაზოსთან, ხოლო ექიმი ბაზაზთან. ბაზაზი აწესრიგებს ს.ბ.ზაზოს, ალაგებს მას როგორც საჭირთა, ანუ გადატანით რომ ვთქვათ—ექიმი შაბრ-მართავს, თუ ეს შესაძლებელია, დაავადების მიმდინარეობას განკურნებისაკენ. მაგრამ მკურნალობის დროს ექიმი არ უნდა აჩქარდეს, თორემ შეიძლება მკურნალობამ ამაღლ ჩაიაროს და ხელმეორედ დასჭირდეს თავიდან დაწყება: „აღამის ტომისა სენი საბაზაზოსა ჰგავს, ბაზაზი რომე დაჯდომილიყოს ქულბაქუნდა და შრავალი ყუმაში დაეწყოს ერთმანერთზე, და მერმე მივიდეს ვინმე ვაჭარი და ასეთი ნაქსოვი სთხოვოს რომე ყველას ქუეშეთ იყოს. აწე ბაზაზსა ამისი სიფრთხილე მართებს რომე თუ იმ ნაქსოვს ჩქარად და ძალად გამოზიდვს. რაც ნაქსოვი დაუწყეია ყუელა ჩამოუცივის. და იმის სარჯელი გაუცუდდებოს და ახლად უნდა კიდევ დააწყოს და აავოს, ასრე მართებს ბაზაზსა რომე მარცხენითა ხელით ნაქსოვსა მიაპირვოს და მარჯენითა ხელითა ქეშესა ნაქსოვსა გამოზიდუნეს წყნარად რომე არ დაიქცეს, ის ქულბაქი არ დაიშალოს და ზიანი არ დაემართოს გზასა. ასევე თუ აქიმი აჩქარდეს და სნეულსა ჩქარად მიეპაროს აქიმი, დაზიანდების და კაცსა მოჰკლავს“<sup>2</sup>.

მაგრამ ამავე დროს აღიარებდნენ, რომ ავადმყოფობას დროულად უნდა მკურნალობა, თორემ იგი შეიძლება გაგრძელდეს, ანუ, როგორც ახლა ვიტყოდით, შეიძლება ქრონიკული სახე მიიღოს: „და ესეც უნდა იცოდო სენსა გაშვება არ უნდა, ამად რომე გაგრძელდების და თუ სენი გაგრძელდების შეხორცდების და ძნელად ეშველების და ყოვლი ასო დაზიანდების“<sup>3</sup> იცოდნენ, რომ მკურნალობის წარმატება ბევრად იყო დამოკიდებული იმისაგან, თუ რამდენად დროულად იყო იგი დაწყებული: „კურნებაი სენისა არის დამოკიდებულ დაწყებასვე მისსა“<sup>4</sup>.

„წიგნი სააქიმოიში“ ადამიანის ორგანიზმი ქალაქთან არის შედარებული, სნეულება ქალაქს შემოსეულ მტერთან, წამალი საომარ იარაღთან, ხოლო ექიმი

<sup>1</sup> „უსწორო კარაბადინი“, გვ. 31.

<sup>2</sup> იქვე.

<sup>3</sup> იქვე.

<sup>4</sup> „სწავლა ერისა სიმრთელისათვის მისისა“, ინახება აკად. ს. ჯანაშიას სახ. საქართველოს. სსრ სახელმწიფო მუზეუმის ხელნაწერთა განყოფილებაში. ფონდი H, 2164, გვ. 36.

მამაც მეომართან, რომელმაც კარგად იცის „ჰომისა საქმე“. მან უნდა დაეცვას მტრისაგან—სნეულებისაგან ორგანიზმი: „...ტანი კაცისა ქალაქსა გავს და ზუნებაი ტანისაი ხელმწიფე არს, კირი და მანკი ვითა მტერი არს, რომელი ქალაქსა შემოვიდეს საოხრებლად, და წამალი ბუნებისაი აბჯარი ჰომისა დღესა, და აქიმი კარგი ვითა მეაბჯრე იქნების, მეაბჯრე ჩაუქი და მეცნიერი, მეჰომარი და გულოვან ხამს, რომელ ჰომისა საქმე იცოდეს, შებმისა და კირისა დღესა მტერთაგან მშვიდობით დაიცივას ხელმწიფე“<sup>1</sup>

ექიმმა უნდა იცოდეს, რა დროს რა იარაღია საჭირო, თორემ „მტერი“, ე. ი. სნეულება ორგანიზმს დააზიანებს „...თუ მტერი შორს იყოს და მეფემან აბჯარი სთხოვოს, თუ მტერი შორს იყოს ისარ მშვილდი მისცეს, და თუ ახლოს რე იყოს შუბი მისცეს და თუ ხელის ხელმოსრულ იყოს, ხმალი მისცეს; და თუ ესრე არა იყოს და ჰომისა ნივთი არ იცოდეს, მტერი ხელმწიფესა დაიზაბუნებს“<sup>2</sup>.

წყაროებიდან ირკვევა, რომ ექიმს ორი ძირითადი მოვალეობა ეკისრებოდა: აღამიანის ჯანმრთელობის დაცვა და დაავადების შემთხვევაში ბრძოლა მისგან განკურნებისათვის.

ექიმს რომ აღამიანის ჯანმრთელობა დაეცვა და დაავადების დროს ემკურნალა, ამისათვის მას „ექიმობა“ ანუ, დღევანდელი გაგებით, მედიცინა უნდა სცოდნოდა: „...ექიმობაი მეცნიერებაი არს, სიმრთელისა ჟამსა კაცისა მართლად შენახვად, და მას ჟამსა რომელ კაცი სნეულად იყოს, და მას ჟამსა რომელ არცა მართლად იყოს და არცა სნეულად“<sup>3</sup>.

მედიცინის ორ მხარეს იცნობდნენ: თეორიულს და პრაქტიკულს—„აქიმობაი ორი არს, ერთი მეცნიერებაი და მეცნიერების ხმარებაი“<sup>4</sup>. პირველი მათგანი აღამიანის ორგანიზმის აგებულების, მისი სასიცოცხლო ფუნქციების და ჯანმრთელობის დაცვის ცოდნას გულისხმობდა, ხოლო მეორე—„მეცნიერების ხმარებაი“—პრაქტიკული მედიცინის, სამკურნალო საქმის ცოდნას: „პირველ ბუნებისა შეტყუებაი და თადბირთა შენახვად სიმრთელისაი, მეორე სნეულისა გამრთელებად და მისსა ტანსა შიგან შეყენებაი სიმრთელისაი და გაყენებაი მანკისაი...“<sup>5</sup>

აქვე გვინდა მკითხველის ყურადღება მივაქციოთ ერთ მეტად საინტერესო ცნობას: „...ექიმობის თავი ესე არს, რომელ იცოდეს, თუ აქიმობა და მკურნალობაი რაი არს, ერთად ესე რომელ ბუნებანი იცოდეს სიმრთელისანი, და მეორედ ესე რაისა მიზეზისაგან დასნეულდა“<sup>6</sup>. ცნობილია, რომ თანამედროვე მედიცინაში მკურნალობის პრინციპად მიღებულია დაავადების გამომწვევი მიზეზის წინააღმდეგ ბრძოლა, თუ მისი დადგენა მოხერხდა; როგორც ზემოთ მოყვანილი ცნობებიდან ჩანს, ამ პრინციპის ერთგვარი ელემენტი ძველი საქართველოს მედიცინაშიც შეინიშნება.

XVII საუკუნის დასასრულსა და XIX საუკუნის დასაწყისში შეხედულება ექიმის დანიშნულებისა და ექიმობის ანუ მედიცინის გაგების შესახებ მნიშვნელოვნად შეცვლილა. ეს ცვლილება, როგორც უკვე აღვნიშნეთ, უშუალოდ

<sup>1</sup> „წიგნი სააქიმოი“, გვ. 9.

<sup>2</sup> იქვე.

<sup>3</sup> იქვე, გვ. 11.

<sup>4</sup> იქვე, გვ. 10—11.

<sup>5</sup> იქვე.

<sup>6</sup> იქვე.

მოჰყვა რუსეთთან საქართველოს შეერთებას. ამ დიდმა ისტორიულმა მოვლენამ თავისი დადებითი გავლენა საქართველოს მედიცინაზეც იქონია. საქართველოს კულტურისა და მეცნიერების, მათ შორის მედიცინის, მოღვაწენი გაეცნენ რა რუსეთის და სხვა ქვეყნების მეცნიერების მიღწევებს, დაიწყეს ძველი სამედიცინო შეხედულებების კრიტიკული გადასინჯვა.

ეს მდგომარეობა კარგად არის ასახული იოანე ბატონიშვილის „კალმასობაში“, სადაც ავტორს ძველი შეხედულებების გამომხატველად გამოჰყავს XVIII საუკუნის გამოჩენილი ექიმი იოანე ყარაშვილი და მას უპირისპირებს იოანე ხელაშვილს, როგორც ახალი შეხედულებების მატარებელს.

ექიმ იოანე ყარაშვილსა და იოანე ხელაშვილს შორის იმართება დიალოგი. იოანე ეკითხება, თუ „რა არს მკურნალობა ანუ ექიმობა?“<sup>1</sup> ექიმი ყარაშვილი უპასუხებს, რომ „სნეულობის წამლობა ვინც იცის, აქიმი არის“. ეს პასუხი იოანე ხელაშვილს არ აკმაყოფილებს და განმეორებით ეკითხება: „არა, ჩე მაგას არ გკითხავ, მკურნალობა საკუთრად რა არს და ან მკურნალობისა სწავლისა ხელოვნებანი“. აქ იმი: „სნეულება უნდა შეიტყოს და წამლების გაკეთება იცოდეს, ეს არის მკურნალობის ხელოვნება.“ არც ეს პასუხი აღმოჩნდა იოანესათვის საკმარისი და ახლა უფრო კონკრეტულ შეკითხვას აძლევს ყარაშვილს: „მე მაგას არ გკითხავ, მე საზღვარს გკითხავ აქიმობისას და ან რაც სწავლები ექირება იმ ექიმს, იმასა“. ამ კითხვას ყარაშვილი კითხვითვე უპასუხებს: „შენ თითონ მითხარი და განმიმარტე რასაც შეკითხებო: „მითხარ, თუ რასა მკითხავ და ან რა არს ის სწავლებაი?“

იოანე უპასუხებს, რომ ექიმმა უნდა იცოდეს ანატომია ანუ აგებულება, ფიზიოლოგია ანუ „ფიზიოლოდია“, როგორც თვითონ უწოდებს, შემდეგ, პათოლოგია („პათოლოდია“), თერაპია, „მატერია მედიკა“, ფარმაცოპეია („ფარმაცოფია“), ქირურგია („ხირურდია“), ქიმია („ხიმია“), მეანობა („აკუშერის ხელოვნება“), სააფთიაქო საქმე („აბტეაქია“), ბოტანიკა („ბოდანიკა“), ბუნებისმეტყველება („ნატურალი ისტორია“), ფიზიკა, მინერალოგია<sup>2</sup>.

აღნიშნულ მეცნიერებათა განმარტებამდე იოანე მედიცინის განსაზღვრას იძლევა. იგი წერს, რომ „მკურნალობა, გინა ექიმობა არს სწავლა განმრთველი განხილვითა კაცთა სხეულთასა და გამოწვლილით ცნობა სნეულობათა და გამოკითხვა სნეულისა; და ყოვლისა მისი ცნობაი; რაიცადა სახმარ იყოფის დაცვისათვის სიმრთელისა, და რაიცა შესაძლებელ არს ხმევად ღონიერებისა, მოქცევად მისი პირველსავე სიმრთელესა შინა, ოდესცა ვისმე შეხვდების ვითარიმე სნეულება და დაკარგულ ჰყოფს სიმრთელესა თვისსა“<sup>3</sup>.

მედიცინაში იოანე ორ მხარეს არჩევს: „მკურნალობა განიყოფება სახელდესე იგი: თეორეტიკებრ და პრაქტიკებრ: გინა აზნაურებითად, და გონებითად, ანუ ხედვითად და საქმითად. ხოლო თეორეტიკებრი განმსჯელობა არს თვისებისათვის სხეულთა კაცისა და სნეულებათა მისთათვის, და ეგრეთვე თვისებისათვის და ცნობისა წამალთა: ხოლო პრაქტიკებრი უკუე ხელოვნება არს, გამოცდილება წამლობათა შინა და ხმევა წამალთა და ცნობაცა მათი სახელდობრ:“

<sup>1</sup> იოანე ბატონიშვილი, „კალმასობა“, ტ. I, დასახელებული გამოცემა, გვ. 271.

<sup>2</sup> იქვე.

<sup>3</sup> იქვე.

და თუ რომელსა შინა სნეულობასა, ვითარნი უკვე წამალნი იხმარებიან და სარგებლობასა აჩვენებენ სნეულთა განკურნებისათვის“<sup>2</sup>.

შემდეგ იოანე იძლევა თითოეული აღნიშნული დარგის ცალ-ცალკე განმარტებას.

პათოლოგია, იოანეს განსაზღვრით, არის მედიცინის დარგი, რომელიც გვასწავლის დაავადებათა მიზეზებს, ნიშნებს, ავადმყოფისა და ჭანმრთელის გარჩევას და სხვ.

„პათოლოგია, ანუ პათოლოგია, არს ბერძული ლექსი, რომელიცა არს ესეცა ნაწილი მკურნალობისა ხელოვნებასა შინა, და რომელიცა გვასწავებს თვისებას ანუ არსებობისა ვითარებასა მტკივნეულობათა და სნეულებათასა, და განყოფით მიზეზთა და მოქმედებათა სნეულებათა მათასა.

გარნა ამასაც მოგვითხრობს და გვასწავებს წიგნი ესე პათოლოგია, რომელ, ვინაითგან კაცი მექონე ვართ სიცოცხლისა, სიმრთელისა, სნეულებისა, მტკივნეულობისა და სიკვდილისა, ესე ყოველნი არიან საგანნი მკურნალთანი, და თანა ამას მკურნალსა რათამცა ისწავოს ზედმიწევნით ცნობა სნეულებათა და მიზეზი მათი, ვინაითგან კაცი ბუნებრივად გამო თვისისა შევდგომივართ ზემო-სხენებულთა საკუთართა ვითარებათა ყოველნი უკვე ამა სიმრგვლისა ქვეყნისა ზედა მცხოვრებნი. და ამისთვის თანა ამას მკურნალსა, რათა უწყოდეს, თუ რომელი სნეულება, რომელსა წამლითა გაიღებენ. და ესეცა თუ ერთი სნეული მეორესა სხვის გვარს სნეულებასთანა ვითარ სხვაობს, ანუ ერთი სნეულება მეორეზედ ვითარ სხვაობს. კვლად არის ეს გვარი უკვე სნეულება, რომელიც მალე მორჩების და კიდევ გახდების იმითივე ავად. და ვინაითგან სწიულება არა სხვა რაიმე არს, ვითა წინააღმდეგობა სიმრთელისა, მამასადანე თანა ამას მკურნალსა, სწავლად პათოლოგიისა, რათამცა უწყოდეს გამოწვლილივით, მტკივნეულობაი კაცისა, და განყოფით ცნობა შორის მრთელისა და სნეულისა, და შორის სნეულისა და მრთელის კაცისა, და ამისთვის უნდა იყოს მკურნალი საესე ზედმიწევნით“<sup>1</sup>.

ამას მოსდევს სხვა სამედიცინო დარგების განმარტება.

„თერაპია, ანუ თერაპევტიკა, გინა ტერაპია, არს ბერძული ლექსი, ესეცა არს ნაწილი მკურნალობისა ხელოვნებასა შინა, რომელიცა მსჯელობს კანაანთათვის მკურნალობისა, და კანონიერად ასწავებს მკურნალობასა, და ეგრეთვე ასწავებს ზეთსაზომისა გარდაამეტებით წამლობასა სნეულისასა და შემსუბუქებასა სენისასა, რომელიცა აქმნების განუკურნებელი უკვე სნეული“<sup>2</sup>.

„მატერია მედიკა, ანუ მკურნალობისა ნივთებთა მოთხრობა, რომელიცა არს ნაწილი მკურნალობისა ხელოვნებასა შინა, რომლისა გამო ჰაწოდებს სახელიცა ესე: ნივთი მკურნალობათა, რომელიცა შეიცავს თვის შორის ყოველთა მკურნალობისა წამალთა მცნობელობასა, და რომელიცა იხმარებიან წამალნი სამკურნალოთა შინა, რომელთა სამეფოთაგან წარმომდგარნი ესე იგი ცხოველთა მცეხარეთა, და სეტალთა ანუ მადნებთაგან სახმარნი უკვე წამლობასა შინა ნივთნი მათგანნი აღმოსახოცველად სნეულებათა. და ზომიერად სმევაი მათა და

<sup>1</sup> იოანე ბატონიშვილი, „კალმასობა“. ხელნაწერი ინახება აკად. ს. ჭანაშვიას სახელობის საქართველოს სსრ სახ. მუზეუმის ხელნაწერთა განყოფილებაში, ფონდი ს, 5374, ფ. 234 რ. v.

<sup>2</sup> იქვე.

რიგზედ უწყება და დაწერა ნუსხისა სნეულებისათვის. წამალთა რომელსაცა მოიღებენ აფთიაქიდან, სნეულისათვის სახმართა წამალთა“<sup>1</sup>.

„ფარმაკოპეია, ანუ დისპენსარია, - არის ბერძული ლექსი. ესეცა ნაწილი მკურნალობისა ხელოვნებასა შინა სახმარი, თუ ვითარ ჯერ არს შეზავება წამალთა აბტეკართ გეარზედ, და ანუ ექიმისაგან მიწერით შეზავება წამალთა თუ ვითარ ჯერ არს შეაზონ წამალი, სნეულისათვის. და ხმევი ჰათი. ესე სახედვე, ფარმაკოპია მოუთხოვს რაოდენც სახმარ არიან, ბალახნი ანუ სხვანი ნივთნი თვისებისა მათსა და შემზადებასა, და ასწავებს ღრჩევასა წამალთასა და განსხვავებას ურთიერთსა შორის“<sup>2</sup>.

„ლირურლია, ანუ ჯარობა, არს ნაწილი მკურნალობისა ხელოვნებასა შინა, რომელიცა გვაძლევს კანონსა უკუნეცევედ ანუ უზომერესად გამრთელეგისათვის სხვათა და სხვათა მტკივნეულობათა ანუ დაცემულებათათვის. და ეგრეთვე გვეცემს ჩვენ გრძობათა გამახვილებებისა ქვეშევრდომთა ტკივნეულუბათათვის, ვითა დასადებელთა და წასასმელთა წამალთა, აგრეთვე მტკივნეულთა ასოთა განჭრასა ანუ მოჭრასა და შეხვევათა მათთა. და ეგრეთვე გვამცნებს რათა გამოცდილ ვიყვნეთ ანატომიასა შინა, რათამცა არა შეცთეს განჭრასა შინა ხორცთასა, და არა გაუჭრას მან ძარღვნი, ანუ სხვანი სავნებელნი უკვე წევრნი ხოლო ლირურლიული სნეულებანი განიწვალებიან მრავალთა მრავალთა აღმწერელთაგან ხუთგვარ ხარისხად ესე იგი სახელდობრ, დასიებულად, წყლულად და დაჭრილად, მუწუკად სხვადასხვა სახედ: ძვლის მოტეხილად და ამოვარდნილად ანუ ნაღრძობად ძვლისა და ამობურცულად ხოლო რომელნიმე შესძინებენ დაეყვილობასა სხეულისასა, ძარღვის აყრასა, და ესე ვითართა. ხოლო ესეცა თანა ამას მკურნალსა რათა იცოდეს რიგიან აგრეთვე ჯარამან ექიმობაც იცოდეს და დაჭრილისა იარაღთა მრჩევთ ხმარება.

ამასთან უნდა იცოდეს კბილის მრგლეჯა და სისხლის გამოშვება“<sup>3</sup>.

„ქიმია არის ნაწილი ექიმობისა ხელოვნებასა შინა, მსგავსი თითქმის ფარმაკოპეისა, შესაზადებლად წამალთა დახმარებლად მათთა. ხელოვანი ამისი განერთავს გარდა წყვეტისაყოფად მარტივთა წამალთა წამლობითა, და შესაზადებლად ხიმიურთა წამლებითა სასარგებლოდ, რომელ აწცა... ქიმია, აგრეთვე ასწავებს დახსნასა შერევენულთა სხეულთასა, და ცნობასა მათსა, რომელთაგანცა იგინი მდგომარეობენ, განრჩევასა, ცუდთა მათ შორის ნივთთა და გამოორჩევასა ანუ გამოღებასა კარგისა ნივთისასა მასვე ნივთთაგან“<sup>4</sup>.

„აქუმერ, ფრანციკული ლექსია, ნიშნავს ბებიას, ესეცა არის ნაწილი სამკურნალო ხელოვნებისა, რათა უწყოდეს მკურნალმან, ეამსა მშობიერობისასა, მოხმარება და შეწვენა მშობიერისა, და მეტადრე მაშინ, ოდესცა გაუჭირდების შობა, თუ რაი ღონე მოინმაროს; და იმ სახით დაიხსნას ყმაწვილი რომე დაშთეს ღედაცა და ყრმაცა ცოცხლად, და სხვაცა უწყოდეს ყოველგვარ ბებიაობისა ეამსა მუცლის წახდენისასა შეწვენა. ეამსა ტყუბის შობისასა შეწვენა. ეამსა მრუდელ მოსვლისასა შეწვენა და გასწორება. ეამსა ველარ შობისასა გამოჭრა,

<sup>1</sup> იოანე ბატონიშვილი, „კალმასობა“. ხელნაწერი ინახება აკად. ს. ჯანაშიას სახელობის საქართველოს სსრ სახელმწიფო მუზეუმის ხელნაწერთა განყოფილებაში. ფ. S, 5374, ფ. 235 რ.

<sup>2</sup> იქვე.

<sup>3</sup> იქვე.

<sup>4</sup> იქვე.

და სხუანი... ხმარება იარაღთა მისთა რომელიცა არს საკუთრად მისთვის ქმნილი. და წამლობაი მისი, რაიცა თავს ეყვის მშობიარესა“<sup>1</sup>.

იოანე ყურადღების გარეშე არ ტოვებს მედიცინის პროფილაქტიკურ დანიშნულებას. ჯანმრთელობის დაცვის ღონისძიებებს იგი „წინდამცველ უპჯოპეს ღონიერებას“ უწოდებს. მას მიაჩნია, რომ ექიმმა მკურნალობასთან ერთად უნდა იცოდეს „ყოვლისა ის ცნობა, რაიცა სახმარ იყოფის დაცვისათვის სიმრთელისა“<sup>2</sup>.

წარმოდგენილი ცნობების მიხედვით დასტურდება, რომ XIX საუკუნის დასაწყისში შეხედულება მედიცინის დანიშნულებისა და სამედიცინო ცოდნის მოცულობის შესახებ მნიშვნელოვნად გაფართოებულა. თუ მანამდე, საქართველოს მედიცინაში შეიძლება იყოს ძირითადი დარგის: მკურნალობის (თერაპიის) და დასტაქრობის (ქირურგიის) გარჩევა, ახლა უკვე დღის წესრიგში დგება მთელი რიგი სრულიად ახალი დარგების დანერგვის აუცილებლობა, რომლებსაც უშუალო ან დამხმარე მნიშვნელობა აქვთ მედიცინისათვის. საქართველოს კულტურისა და მედიცინის მოღვაწეებისათვის ნათელი გახდა, რომ მედიცინის შემდგომი განვითარება ზემოაღნიშნული დარგების დაუფლების გარეშე შეუძლებელი იყო და ამიტომ, როგორც ქვემოთ დავინახავთ. ისინი ყოველ ღონეს ხმარობდნენ მეცნიერების ახალ მონაპოვართა მშობლიურ ნიადაგზე დასანერგავად.

1

1 იოანე ბატონიშვილი. „კალმასობა“. დასახელებული ხელნაწერი, ფ. 235 v, 236 r.

2 იოანე ბატონიშვილი, „კალმასობა“, I, დასახელებული გამოცემა, გვ. 171. ამ საკითხებთან დაკავშირებით იხ. კ. გეგელაშვილის ზემოდასახელებული გამოკვლევა.



## მკურნალობისა და სამედიცინო განათლების კერები

მკურნალობისა და სამედიცინო განათლების კერები თითქმის ყველა კულტურულ-საგანმანათლებლო ცენტრთან არსებობდა. სამკურნალო დაწესებულებები ცალკეც იყო, მაგრამ იმ განსხვავებით, რომ აღნიშნულ ცენტრებთან არსებულ სამკურნალოებში პრაქტიკული საექიმო მუშაობა და სამედიცინო კადრების აღზრდაც სწარმოებდა.

წერილობითი წყაროებიდან ირკვევა, რომ უკვე V საუკუნისათვის საქართველოში სამკურნალო დაწესებულებები გაუხსნიათ. სამკურნალო დაწესებულებების გახსნა შემთხვევითი არ ყოფილა. იგი უშუალოდ დაკავშირებულა იყო ქვეყნის ეკონომიურ, კულტურულ განვითარებასა და მედიცინის წარმატებასთან. როგორც უკვე აღვნიშნეთ, იმ დროისათვის საქართველოს მედიცინას გარკვეული მიღწევები ჰქონდა. შემუშავებულია იყო წარმოდგენები ადამიანის სხეულის აგებულებისა და ორგანიზმში მიმდინარე სასიცოცხლო პროცესების შესახებ. ცნობილი იყო მთელ რიგ დაავადებათა დამახასიათებელი ნიშნები. დაავადების განვითარების ხელშემწყობი ფაქტორები, მათი თავიდან ასაცილებელი ზოგიერთი მარტივი საშუალება და სხვ.

მიღწევები მოპოვებული იყო მკურნალობის დარგშიც. განსაკუთრებით :ღსანიშნავია ქირურგიის წარმატება კრილობისა და სხვა ტრავმულ დაზიანებათა მკურნალობის საქმეში.

დიდი ქართველი მოღვაწის პეტრე იბერიელის ცხოვრების ასურულ ტექსტში მითითებულია, რომ მის დედას ბაკურდუხტს საავადმყოფოები აუშენებია<sup>1</sup>. იმავე ეპოქაში პეტრე იბერიელი და მისი მასწავლებელი იოანე ლაზი მონასტრებსა და საავადმყოფოს ხსნიან პალესტინაში: „აღაშენნეს მონასტერნი და ქსენონი“<sup>2</sup>. როგორც ირკვევა, მედიცინა პეტრე იბერიელს და შეიძლება მის მასწავლებელს, იოანე ლაზსაც ჰქონდა შესწავლილი. ეს მით უფრო საფიქრებელია, რომ პეტრე იბერიელმა, რომელიც 12 წლის ასაკიდან კონსტანტინოპოლში ბიზანტიის იმპერატორის კარზე იზრდებოდა, ბრწყინვალე განათლება მიიღო: „ეითარ მიეცა სასწავლოდ, მცირედთა ჟამთა დაისწავლა ყოველივე წერილი, და გულისხმისყოფით აღმოიკითხავენ და იწურთინ დღე და ღამე, რამეთუ ფრთხილ იყო და მახვილ გონებითა... მცირეთა ჟამთა ისწავა ენა ბერძული, და ყოველივე სწავლულება საეკლესიო და საფილოსოფოსო“. იცოდა ენა და სწავლულება ასურული ზედმიწევნით, რომ თავას ცოდნით ყველას აკვირვებდა<sup>3</sup>. აქვე

1 მოკეკავს ივ. ჯავახიშვილის წიგნიდან: „მასალები ქართველი ერის მატერიალური კულტურის ისტორიისათვის“, თბილისი, 1946, გვ. 63.

2 „ქართლის ცხოვრება“, I, დასახელებული გამოცემა, გვ. 134.

3 იქვე, გვ. 132—133.

უნდა ესწავლა პეტრე იბერიელს მედიცინაც, რადგან მედიცინა იმ დროისათვის საერთო განათლების სისტემაში შედიოდა.

ეს ის ხანაა ბიზანტიის ისტორიაში, როცა კონსტანტინეპოლის უმაღლესი სასწავლებელი საქვეყნოდ იყო განთქმული. აქ არსებობდა კათედრები: ფილოსოფიის, იურისპრუდენციის, გრამატიკის, რიტორიკის, მედიცინისა და სხვა: „თვით ის ფილოსოფია, რომლის სწავლება ძირითადად იყო ამ უნივერსიტეტში იმდენად ფართო ხასიათისა იყო, რომ მასში შედიოდა არითმეტიკა, გეომეტრია, ასტრონომია, მუსიკა და სამკურნალო ხასიათის ლექციებიც. ასე მაგალითად, ალექსანდრიიდან კონსტანტინეპოლში მოწვეული აგაპიოსი არისტოტელასა და პლატონის ფილოსოფიასთან ერთად ითვლებოდა სამკურნალო სწავლათა მასწავლებლადაც...“<sup>1</sup>.

მედიცინის სწავლებას საერთო განათლების სისტემაში, როგორც საქართველოსა და ბიზანტიაში, ასევე სხვა ქვეყნებში, შემდეგ საუკუნეებშიც სპატიო ადგილი ეკირა.

ზემოაღნიშნული სამკურნალო კერა პეტრე იბერიელისა და იოანე ლაზის მიერ სწორედ კონსტანტინეპოლიდან წამოსვლის შემდეგ იქნა დაარსებული. ისიც საყურადღებოა, რომ წყაროებში ეს სამკურნალო დაწესებულება პეტრე იბერიელის ქსენონად იწოდება—„შემდგომად განვიდა უდაბნოთა და აღმოვანა მუნცა მონასტერი, პირსა იორდანესსა მჯდომი მძუინეაურ განკურნა. მოვლა ყოველი უდაბნონი ეგვიპტისა და სკიტისანი, და მრავალნი სასწაულნი აღასრულნა. ეჟალად მონასტერსა და ქსენონსა თვისსა მოიქცა...“<sup>2</sup> პეტრეს ცხოვრების აღმწერიელი, სასწაულად მიიჩნევს რა პეტრეს სამკურნალო ქმედების შედეგს, აღნიშნავს, რომ იგი „მრავალთა უძღურთა და სნეულთა განკურნებდა...“<sup>3</sup>

სამკურნალო დაწესებულებები სხვა კულტურულ-საგანმანათლებლო ცენტრებშიც არსებობდა, რომლებთანაც ქართველ მოღვაწეებს მეტად ახლო საქმიანი ურთიერთობა ჰქონდათ.

კირილე სკვითობოლელის თხზულებაში: „ცხოვრება საბა პალესტინელისა“, რომელიც მრავალ საყურადღებო ცნობას შეიცავს ქართული კულტურის უძველესი საზღვარგარეთული ცენტრის—საბას ლავრას შესახებ, ვკითხულობთ, რომ იმპერატორს იუსტინიანეს დაუბარებია საბა და მონასტრების აშენების საქმეობა უთქვამს. საბას თავის მხრივ უთხოვია: „...რათა ერთი სასნეულოი აღაშენო წმიდასა ქალაქსა უცხოთათუის მომავალთა საზრდელად და სნეულთა განსასუენებლად...“<sup>4</sup>, ამ თხვენის პასუხად მეფეს უბრძანებია „...აღშენებად სასნეულოი შუა წმიდასა ქალაქსა და დადგმა ასისა ცხედრისანი“<sup>5</sup> ახლანდელი ერთი რომ უთქვათ, აუშენებიათ სავადმყოფო, სადაც ასი საწოლი ყოფილა. რამდენიმე ხნის შემდეგ კიდევ ასი საწოლი მიუმატებიათ: „და ამისსა შემდგომად კუალად უბრძანა მასვე სასნეულოსა შინა ასი სხუაი ცხედარი...“<sup>6</sup>.

<sup>1</sup> ს. ყუბჩიშვილი. ლექციები ბიზანტიის ისტორიიდან, პირველი წიგნი, თბილისი, 1948, გვ. 93.

<sup>2</sup> „ქართლის ცხოვრება“, I, დასახელებული გამოცემა, გვ. 134.

<sup>3</sup> „პეტრე იბერიელის ცხოვრება“, იხ. ღველი ქართული ლიტერატურის ქრესტომათია, ტ. I, შედგენილი ს. ყუბანიშვილის მიერ, თბილისი, 1946, გვ. 266.

<sup>4</sup> „კიმენი“, ტ. II, გამოცემული კ. კეკელიძის რედაქციით, გვ. 202.

<sup>5</sup> იქვე, გვ. 203.

<sup>6</sup> იქვე.

როგორც ჩანს, ეს სამკურნალო დაწესებულება საკმაოდ მოზრდილი ყოფილა, მას 200 საწოლი ჰქონია.

იერუსალიმში გახსნილი სასწავლოების შესახებ საყურადღებო ცნობება გვსვდება იოანე შეყენებულის ცნობებშიც. ამ ძეგლში ვკითხულობთ, რომ იოანე „მოვბდა იერუსალიმად და დაადგრა იგი სასწავლოსა მას. რომელი ეშენა ედლიკიას... და ოდეს იყო სასწავლოსა მას შინა...“<sup>1</sup> და სხვ.

მტკიცება ზედმეტია, რომ ასეთ დიდ სამკურნალო დაწესებულებებს მრავალრიცხოვანი სამედიცინო პერსონალიც დასჭირდებოდა. ვინ იყენებდა იქ მკურნალნი, ამის თქმა ძნელია, მაგრამ ერთი კი ცნობილია, რომ ამ კერების ცხოვრებაში ქართველები უშუალო მონაწილეობას ღებულობდნენ. როგორც ჩანს, ზოგიერთი მათგანი, ლიტერატურული მოღვაწეობის გარდა, სამკურნალო საქმესაც მისდევდა და ახლოს იდგა აღნიშნულ სამკურნალოებთან. ამას გვაფიქრებინებს საბას ლავრაში მოღვაწე მარტვირი ქართველის ფართო და ღრმა კოდნა ანატომიურ-ფიზიოლოგიური საკითხებისა, მისი ინტერესი „მეცნიერ მკურნალთა“ მონაცემებისადმი, რომელთაც იგი იყენებს თავის თხზულებაში „სინანულისათვის და სიმდაბლისა“. თვით გაგება „მეცნიერ მკურნალისა“, რაზედაც ზემოთ უკვე იყო ლაპარაკი, მკაფიოდ მეტყველებს მარტვირი ქართველის განათლებულობისა და ფართო ინტერესების შესახებ.

აღნიშნული თხზულების გამომკვლევნი და გამომცემელი აკად. კ. კეკელიძე მიუთითებს, რომ მარტვირი ქართველმა „იცის ანთროპოლოგია გრიგოლ ნოსელისა და ნემესიოს ემესელისა, აგრეთვე ვიდაც „მეცნიერნი მკურნალნი“, რომელნიც აძლევენ მას მასალას ადამიანის სხეულის შინაგან და გარეგან ორგანოთა ფუნქციების გასათვალისწინებლად“<sup>2</sup>.

აკად. კ. კეკელიძე ნაწარმოების განხილვის საფუძველზე მაღალ შეფასებას აძლევს მის ავტორს და აღნიშნავს; რომ „სინანულისათვის სიმდაბლისა“ არის „საყურადღებო და ორიგინალური ნამდვილი მეცნიერული ტრაქტატი გვამის ასოთა ფუნქციების შესახებ“<sup>3</sup>. მკვლევარი იქვე დასძენს, რომ „ადამიანის გვამის ასოთა შესახებ პატროლოგიურსა და ასკეტიკურ ლიტერატურაში ლაპარაკი იშვიათი არაა. პირველად ამაზე ლაპარაკობს გრიგოლ ნოსელი „კაცისა შესაქმეში“ (თავი 8, 9, 10, 11, 12, 14), ლაპარაკობს აგრეთვე ნემესიოს ემესელი („ბუნებისათვის კაცისა“) და იოანე დამასკელი, მაგრამ ესენი ლაპარაკობენ დამოუკიდებლოდ იმისაგან, რაც მარტვირის მიზანს შეადგენს. ლაპარაკობს მათ შესახებ ანტონ დიდი (IV ს.) თავის პირველ ეპისტოლეში...“<sup>4</sup> მაგრამ, განაგრძობს იქვე აკად. კ. კეკელიძე, თუ სხვები იძლევიან თითოეულ ასოს იდეალური, ზნეობრივი თვალსაზრისით, მარტვირთან ლაპარაკია მათი ფუნქციისა და ურთიერთობის შესახებ. „მარტვირის აღწერილობა და ანალიზი უფრო ღრმა, რეალური და „მეცნიერულია“, ვიდრე სხვა საეკლესიო მწერლისა, რომელნიც ამ თემას შეეხებიან. ტყველად ხომ არ ასახელებს ის „მეცნიერ მკურნალებს“,

<sup>1</sup> „ცხოვრება იოანე შეყენებულისაი“, იხ. „კიშინი“, ტ. I, პიროფ. კ. კეკელიძის რედაქტორობით. თბილისი, 1918, გვ. 17.

<sup>2</sup> მარტვირი ქართველი და მისი შრომა „სინანულისათვის და სიმდაბლისა“ კ. კეკელიძის რედაქციითა და გამოკვლევით. იხ. „ლიტერატურული ძიებანი“, III, თბილისი, 1947, გვ. 275.

<sup>3</sup> იქვე გვ. 240.

<sup>4</sup> იქვე.

რომელნიც „გამოცდილ არიედ და იციან ბუნებრივი თითოებაი“ გვაძის ასოთა! ჩანს, პირადი დაკვირვებისა და გამოცდილების გარდა მას „მეცნიერ მკურნალთა“ ცოდნითაც უსარგებლნია“<sup>1</sup>.

ბუნებრივად იბადება კითხვა, თუ რა გამოცდილება უნდა ჰქონოდა მარტვირი ქართველს, რომ ანატომიურ-ფიზიოლოგიურ მსჯელობას გადმოსდგომოდა? სად უნდა მიეღო მას ეს გამოცდილება? რატომ არის იგი დაინტერესებული ისეთ „მეცნიერ მკურნალთა“ მონაცემებით, „რომელნი გამოცდილ არიედ და იციან“, თუ როგორ წარმოიშვება და განაწილდება ორგანიზმში „ძალი საზრდელისა“?

ყველა ამ კითხვაზე პასუხი უნდა ვეძიოთ მარტვირი ქართველის ბიოგრაფიაში და იმ ვითარებაში, რომელშიც მას უხდებოდა მოღვაწეობა.

მარტვირი ქართველი, როგორც აკად. კ. კეკელიძემ გამოარკვია, მოღვაწეობდა არა უადრეს მეხუთე საუკუნისა და არა უგვიანეს მეშვიდე საუკუნის პირველი ნახევრისა. მისი მოღვაწეობის ადგილად მიჩნეულია საბას ლავრა, რადგან მარტვირი ქართველი „საბაწმინდელად“ იწოდება. „საბაწმინდელის“ სახელწოდებას სპეციალურად ამ ლავრის შამასახლისები ან წინამძღვრები ატარებდნენ ხოლმე. მარტვირს რომ ასეთი თანამდებობა ჰქონდა, ეს იქიდანაც ჩანს, რომ მის თხზულებას ერთ-ერთ ნუსხაში აწერია: „საკითხავი, თქმული ნეტარისა მარტვირი მონაზონისაი სხუათა მონაზონთა მიმართ“. „ჩანს, თხზულება დაწერილია სახელმძღვანელოდ და დასამოძღვრად ბერმონაზვნებისა; მაშასადამე ავტორი მისი, თუ მას ასეთი რამეს უფლება აქვს, არის წინამძღვარი, შამასახლისი“<sup>2</sup> საბა გაწმენდილის ლავრისა პალესტინაში<sup>2</sup>.

ცნობილია, რომ პალესტინაში ქართველთა კულტურულ-საგანმანათლებლო ცენტრების შექმნა ჯერ კიდევ V საუკუნიდან დაიწყო. ქართველები, სხვა ეროვნების წარმომადგენლებთან ერთად, პალესტინაში ხარითონის, ექვთიმეს, თეოდოსისა და საბა გაწმენდილის ლავრაში ლიტერატურულ-მეცნიერულ მუშაობას ეწეოდნენ. ახლა ირკვევა, რომ მათ შორის ზოგიერთი პირი მედიცინაშიც მოღვაწეობდა. უნდა ვიფიქროთ, რომ საბას ლავრაში მოღვაწე პირნი და მათ შორის მარტვირი ქართველი ახლო უნდა მდგარიყვნენ საბას თაოსნობით დაარბებულ ზემოაღნიშნულ ორასსაწოლიან სასნეულოსთან.

მარტვირი ქართველის სპეციალური სამედიცინო განათლების შესახებ ჯერჯერობით ცნობები არ გავაჩნია. შეიძლება ვივარაუდოთ, რომ აღნიშნულ სამკურნალო დაწესებულებებთან სიახლოვეს და იქ მოღვაწე მკურნალებთან ურთიერთობას გარკვეული როლი უნდა შეესრულებია მარტვირი ქართველის მიერ ანატომიურ-ფიზიოლოგიური ცოდნის შექმნაში. აქედან უნდა მომდინარეობდეს ამ მხრივ მისი გამოცდილება და ის ინტერესი, რომელსაც იგი იჩენს „მეცნიერ მკურნალთა“ მონაცემებისადმი.

მონასტრებთან არსებულ სამკურნალო დაწესებულებებში წარმოებული სამედიცინო საქმიანობის შესახებ გარკვეულ წარმოდგენას იძლევა ბასილი დიდის წესდება. ამ წესდების 310-ე მუხლში ნათქვამია, რომ ფიზიკელი გიონება

<sup>1</sup> იხ. აკად. კ. კეკელიძის დასახელებული გამოკვლევა მარტვირი ქართველისა და მისი თხზულების შესახებ, გვ. 281.

<sup>2</sup> იქვე, გვ. 269.

გვიკარნახებს უარი არ ვთქვათ არც გაკვეთაზე, არც დადაღვაზე, არც მწ.რე და უსიამოვნო წამლის მიღებაზე, არც ყველა იმისგან თავშეკავებაზე, რაც კი ჩანმრთელობას აზიანებს.

ზახომი დიდის წესდების 220-ე მუხლის მიხედვით ირკვევა, რომ სასტუმრო და სასნეულო ყველა მონასტერთან უნდა ყოფილიყო.

არსებობს საფუძველი ვიფიქროთ, რომ სამკურნალო საქმიანობას და სამედიცინო კადრების აღზრდას ბითვინიაში, ოლიმპის მთაზე, IX საუკუნეში დაარსებულ ქართველთა სამოღვაწეო ცენტრშიც ეწეოდნენ. ქართული კულტურის ეს კერა დაარსებული იყო ილარიონ ქართველის მიერ, რომელიც საქართველოს წარსულის თვალსაჩინო მოღვაწეთა რიცხვს მიეკუთვნება. ილარიონს თავისი მოღვაწეობის უმეტესი ნაწილი სამშობლოს გარეთ გაუტარებია, იერუსალიმში, ბითვინია, კონსტანტინეპოლი, მაკედონია, რომში—აი ის მთავარი ადგილები, სადაც მას უხდებოდა მოღვაწეობა.

„...ილარიონი იყო ნათესავით ქართველი, ქუეყანით კახეთით,..."<sup>1</sup> მას ბავშვობიდანვე საფუძვლიანი განათლება მიუღია: „ვითარცა იქნა ექუსისა წლისა მთეცა სწავლად კაცსა ღირსსა, რომელიც იყო დაბასა მისსა,..."<sup>2</sup> 12 წლის ილარიონი მიდის გარეჯის უდაბნოში და იწყებს დამოუკიდებელ მოღვაწეობას, გარეჯიდან იგი წავიდა იერუსალიმში, სადაც „...დაყო შუიდი წელი ღუაწლითა და შრომითა, რომელ ვერვინ შემძლებელ არს მოთხრობად“<sup>3</sup>.

სამშობლოში დაბრუნების შემდეგ ილარიონმა მონასტერი ააშენა, სადაც შეეკრიბა „სამოცდაათექუსმეტნი ძმანი ღირსნი და მოღუაწენი“<sup>4</sup>.

ილარიონის მოღვაწეობიდან ჩვენთვის ამ შემთხვევაში განსაკუთრებით საინტერესოა მისი სამკურნალო საქმიანობის გარკვევა.

ცნობები ილარიონ ქართველის სამკურნალო საქმიანობის შესახებ დაიწყო მისი ცხოვრების აღწერილობაში, რომელიც ჯერ მის თანამედროვეს დაუწერია და შემდეგ თეოფილე ხუცესმონაზონს XI საუკუნეში გადაუმეტატრასტებია. მასში წარმოდგენილია ავადმყოფთა განკურნების რამდენიმე შემთხვევა, რაც აღწერილობის მიხედვით „სასწაულის“ ხასიათს ატარებს, მაგრამ სწორი არ იქნება ამ „სასწაულთა“ უკან საქმის ნამდვილი მხარე არ დავინახოთ. დაბეჭდვით შეიძლება ვამტკიცოთ, რომ ილარიონ ქართველი სხვა მოღვაწეობასთან ერთად მკურნალობასაც ეწეოდა.

თხზულებაში მოთხრობილია, რომ საქართველოდან კონსტანტინეპოლში ჩასულ ილარიონს ავადმყოფები განუკურნავს. ეს ამბავი სწრაფად გავრცელებულა და „მრავალნი უკუე მოვიდოდეს მისსა, რომელნიმე სარგებლისათუის სულისა და რომელნიმე კურნებისათუის ხორცთასა.“<sup>5</sup> აქ უკვე აშკარად

<sup>1</sup> თეოფილე ხუცეს-მონაზონი. „ცხოვრება ილარიონ ქართველისა“, იხ. ძველი ქართული ლიტერატურის ქრესტომათია, I, შედგენილი ს. ყუბანეიშვილის მიერ. თბილისი, 1946, გვ. 170.

<sup>2</sup> იქვე.

<sup>3</sup> იქვე, გვ. 171.

<sup>4</sup> იქვე.

<sup>5</sup> „ილარიონ ქართველის ცხოვრება“, მ. სპინინის გამოცემა, იხ. „საქართველოს სამოთხე“, .გვ. 383.

არის განსხვავებული ილარიონის ორმხრივი მოღვაწეობა: ერთი—სულის სარგებლობისათვის, ე. ი. სასულიერო, და მეორე—„კურნებისათვის ხორცისა“, ე. ი. სამკურნალო<sup>1</sup>.

✓ თხზულების ავტორი დასძენს, რომ მოსახლეობა „ხორცის კურნებისათვის“ უფრო მიდიოდა ილარიონთან, ვიდრე „სულის სარგებლობისათვის“. ილარიონი „სულის მკურნალი“ დაჩრდილა ილარიონმა „ხორცის მკურნალმა“. ნა(ი)ლად ღმერთის დიდებისა, მისი ქება დაიწყეს. ლოცვისა და მოსვენების საშუალებას არ აძლევდნენ. ილარიონი გადაწყვეტს გაშორდეს იქაურობას: „იგი ხელ-ვიდა რა თავსა თუისსა, რამეთუ არა უტევებენ დაყულებად, არამედ მოვლენ და აშფოთებენ და რომელნიმე ადიდებდეს ღმერთსა, შეეშინა ნუ უკუე ბრალსა შთავარდეს უღირსებით ქებისათვის, რამე თუ იგი ნამდვილევ ღირს იყო ყოველისა პატივისა და განიზრახა, რათა მისცეს თავი თუისი კუალად უცხოებად“<sup>2</sup>.

✓ ილარიონი რომში წავიდა. იქ მან ორი წელიწადი დაყო. შემდეგ თესალონიკაში ჩავიდა. თესალონიკში, როგორც ბიოგრაფი გადმოგვცემს, ერთი დიდებული ოჯახში ბავშვი განუკურნავს. როცა მშობლებს შვილის განკურნების ამბავი შეუტყვიათ, ისინი ფეხებში ჩავარდნიან ილარიონს და ითხოვდნენ „კურნებას“, (ლაპარაკია „სულიერ მკურნალობაზე“). ავტორი აღნიშნავს, რომ ილარიონმა „განკურნა სულნი მშობელთანი უფროს ვიდრედა შვილისა მის მათისა სენნი ხორციელნი“<sup>3</sup>. ეს ცნობა ერთხელ კიდევ მოწმობს, რომ ილარიონი სასულიერო მოღვაწეობასთან ერთად „ხორცის მკურნალობასაც“ ეწეოდა

ბავშვის მამა, რომელსაც „აქუნდა პირუეელი პატივი მთავრობის, ქალაქსა მას შინა...“<sup>4</sup> ევედრებოდა ილარიონს „...მოვლად ქალაქისა მათისა და სადაცა ჰპოოს ადგალი სათნო მისი და მკუიდრებად იგი, რათა აქუნდეს მათ მარადის მკურნალად წყლულე ბსა სულის და ხორცთა მათთა“<sup>5</sup> ბოლოს მოსახლეობის თხოვნამ გასჭრა და ილარიონი მათ ქალაქში დარჩა. „მრავლსა მას უკუე ვედრებასა მთავრისასა და მეუღლისა მისისასა და სხუისა მის ერისასა მოდრკა მორჩილებად მამა იგი...“<sup>6</sup> ბიოგრაფის ცნობით, აქ მას მრავალი საქმე გაუტყებია და ღრმად მოხუცებული გარდაცვლილა.

ულომბოს მთაზე ილარიონს მოწაფეებიც ჰყოლია: „...სამნი ძმანი ქართუელნი“; „...ერთი მათგანი კეთილად მეცნიერ იყო... აღრე ასწავებდა სიტყუასა ქეშმარტებისასა წმინდა იგი მამა“<sup>7</sup>.

ილარიონის გარდაცვალების შემდეგ ბიზანტიის იმპერატორს ბასილ I მოუკითხავს ილარიონის მოწაფეები: „ჰკითხუიდა მეფე უკეთუ დაშთომილ არს ვინმე მოწაფეთაგან მისთა და ისწავა...“<sup>8</sup> მოახსენეს, რომ „...ვითარმედ არიან ჭერეთ სამნი ოდენ მოწაფეთაგან მისთა მოხუცებულნი პატიოსანნი და შინათა მათ სათნოებათა ზედა მიწვენით მეცნიერნი...“<sup>9</sup> ეს სამი მოწაფე უნდა იყოს

<sup>1</sup> ზემოთ უკვე აღნიშნული იყო, რომ „ხორცის მკურნალი“ ექიმის მნიშვნელობით იხმარებოდა. იხ. თავი: „ექიმის და ექიმობა“.

<sup>2</sup> „ილარიონ ქართუელის ცხოვრება“, მ. საბინინის გამოცემა, იხ. „საქართველოს სამოთხე“, გვ. 363.

<sup>3</sup> იქვე, გვ. 385.

<sup>4</sup> იქვე, გვ. 384.

<sup>5</sup> იქვე, გვ. 385. ხაზი ჩვენია.

<sup>6</sup> იქვე, გვ. 385.

<sup>7</sup> იქვე, გვ. 383.

<sup>8</sup> იქვე, გვ. 389.

<sup>9</sup> იქვე.

ზემოაღნიშნული სამი ქართველი, რომლებიც ილარიონთან მივიდნენ და მასთან დარჩნენ.

საქართველოსთან კეთილგანწყობის შენარჩუნებით დაინტერესებულ ბიზანტიის იმპერატორს ბრძანება გაუცია ილარიონის მოწაფეთათვის სპეციალური მონასტერი აეგოთ. მართლაც, 876 წელს კონსტანტინეპოლში აგებული იქნა ჰრომანის მონასტერი, სადაც ილარიონის ნეშტი იქნა გადმოსვენებული და დაკრძალული. აქვე დამკვიდრდნენ ილარიონის მოწაფენიც.

მონასტრის აგებასა და მოწყობაზე იმპერატორს დიდი ჯონება გაუღია. „...დადგნა საწიგნენი და სახარებაი და პავლე და სხვაი წიგნები მრავლად“<sup>1</sup>. როცა მონასტერი მოაწყეს, ბასილ I-ს თავისა ორი ვაჟი: ლეონ და ალექსანდრე მონასტერში მიუყვანია და ილარიონის მოწაფეებისთვის უთხოვია: „...ასწავეთ ამათ ენაი და წიგნი თქუენი...“<sup>2</sup>.

მკურნალობისა და სამედიცინო განათლების კერა არსებობდა აგრეთვე ათონის ივერიის მონასტერთან, რომელიც ქართული კულტურის აღმავლობის შედეგად აღმოცენდა. იგი აგრძელებდა და ავითარებდა ტაო-კლარჯეთის სკოლის ლიტერატურული და მეცნიერული მუშაობის ტრადიციებს.

ირკვევა, რომ ათონის ქართველთა კულტურულ-საგანმანათლებლო ცენტრის მოღვაწეობაში საპატიო ადგილი ეკირა სამედიცინო საქმიანობასაც, რისთვისაც აღნიშნულ კერას სამკურნალო დაწესებულებებიც ჰქონდა. „ათონის ივერიის მონასტრის 1074 წლის ხელნაწერი აღაპებში“ ვკითხულობთ, რომ „...კულად ამან მიქელ მოგვცა პერპერაი: ი: სასნეულო საშენებლად...“<sup>3</sup> ე. ი. ვინმე მიქელს ჯონება შეუწირავს სასნეულოს ასაშენებლად. შეგროვებული თანხით საავადმყოფო მართლაც აუშენებიათ და მას შეწირულ სახსრებით ინახავდნენ. 146-ე აღაპში ნათქვამია, რომ „...ოქროპირისა ნაშენებნი ზეთისხილნი განუწყესენით სასნეულოს წმიდისა ირინეს ხატსა, რათა შემდგომად მისსა ვინცა მესნეულე იყოს, იგი ეურგოდეს. დასნეულებულთა ახმარებდის...“<sup>4</sup> აქედან ჩანს, რომ ოქროპირის მიერ გაშენებული ზეთისხილის ბაღი სასნეულოს სარგებლობაში გადასულა.

სასნეულოს აშენება 165-ე აღაპშიც არის აღნიშნული: „...აღაშენა დიდი-სა ბურლოსა ბასილაითურთ ვიდრეცა სასნეულოდმდე...“<sup>5</sup>

XIII—XIV საუკუნეებში ათონის მონასტერი რამდენჯერმე იქნა დარბიული, მაგრამ მატერიალური დანშარების შედეგად და, პირველ რიგში, საქართველოდან გაგზავნილი ჯონებით იგი კვლავ მოეწყო: ძველი შენობები შეკეთებულ იქნა, სასნეულოებიც აღადგინეს და რამდენიმე ახალიც ააშენეს.

162-ე და 163-ე აღაპის მიხედვით ირკვევა, რომ XV საუკუნის მიწურულში ყვარყვარე ათაბაგის შვილს მზექაბუქს გაუგზავნია თავისი ძმის ქაიხოსროს აღზრდილი კაცი, სახელად ამბროსი და მისთვის დიდძალი ჯონება გაუტანებია ქართველთა მონასტრებისათვის გადასაცემად, მათ შორის ათონზე არსებული მონასტრისათვისაც. ამ ჯონებით „...საუძლოურე აღაშენა მისით კაზმულობითა“<sup>6</sup>.

1 „ილარიონ ქართველის ცხოვრება“, ს. ყუბანეიშვილის გამოცემა, გვ. 175.

2 იქვე.

3 „ათონის ივერიის მონასტრის 1074 წლის ხელნაწერი აღაპები“. საიუბილეო გამოცემა საეკლესიო მუზეუმისა, თბილისი, 1901, გვ. 223, აღაპი 22.

4 იქვე, გვ. 256—257, აღაპი 146.

5 იქვე, გვ. 270, აღაპი 165.

6 იქვე, გვ. 267.

ეს ფაქტი დასტურდება ამ უკანასკნელ წლებში მოპოვებული დოკუმენტათა:— „მოთხრობაი უმშუენიერესი მონასტრისათვის ივერთაისა, რომლისა თანაჲდებ არიან ცნობად ყოველნი მონაზონნი“<sup>1</sup>.

ამ დოკუმენტში ნათქვამია: „ესრეთ უკვე რა იქმნა მონასტერი, აჰა შუიღგზის მეთასეულესა წელსა შინა მყოფსა დასასრულსა და მერვისა საუკუნოისა დასაბამსა, რომელ არს ჩუებ, წარვიდენ ვიეთნიმე მთგანნი, რომელნიცა იპოვებოდნენ მუნ, ივერთა თუითმპყრობელობათა შინა, და მიემთხუივნენ რა კეთილმსახურსა მას ბატონსა და მეფესა, უფალსა გორგორანსა, და თანამესაუბრე ექმნეს მას ყოვლადვე მონასტრისათვის საკმარ, კეთილ მსმენელ ექმნა და შეეწია მათ. არამედ მეფე უფლისა მიმართ განვიდა რა, ძენი მისნი მეგყუიდრენი მთავრობისა და მეფობისა იქმნეს, რომელთა სახელნი ქაიხოსრო და მზექაბუკ, კეთილმსახურნი მეფენი და ბატონნი, დიდად შეეწინენ მონასტრისა ამის აღდგინებასა და მისთა სანოვაგეთა და სადგურთაცა და დაცემულნა და გახრწნილნი გოდოლთა და სენაკეთანი ადაგეს და წარმართეს. არამედ დადი გოდოლიცა მაშინ აღეგო და საფუძველითგან აღშენებული იქმნა და ეკლესიის გუმბეთნი და გარე კარისბქე და სხუანიც ყოველნი სასარგებლონი სახმარებელნი აღმზადებულ იქმნენ...“<sup>2</sup>

სამკურნალო დაწესებულებები ათონის ქართველთა კულტურულ-საგანმანათლებლო ცენტრთან, როგორც ირკვევა, შემდეგ საუკუნეებშიც არსებობდა. ზემოაღნიშნულ წყაროში ნათქვამია, რომ სასნეულოები ათონზე XVII საუკუნეშიც ყოფილა: „შუიდათას ას ათორმეტსა წელსა ადამით, ჩქდ ქრისტესით, წინამძღურობასა გაბრიელ ხუცისა ათინელისასა, რომელი მოვიდა ივერიით; ავაშენეთ სენაკები წმიდის გიორგის სასნეულოს სახლითგან ვიდრე წმიდათა უვეცხოთა სახაროდათამდე და ყოველთა წმიდათა წარსაგებელითა უფლისა კოზმა, თესალონიკისა მიტროპოლიტისაითა, და სხუი საქართველოსგან“<sup>3</sup>.

1610 წელს ათონზე ახალი სასნეულო აუგიათ— „შვიდათას ას და ათვრამეტსა ადამით, ქრისტესით ჩქი წელსა შინა, ავაშენეთ ახალი სასნეულოი ზემო ნაკთსაყუდელსა სახლსა და იქმნა ეკლესიიცია წმიდისა მოლისტოსისაი, წინამძღურობასა კუალად უფლისა პართენიოს ხუცისასა, წარსაგებელითა ანგელ კაკავაისაითა, და სხუანი მონასტრისანი“<sup>4</sup>.

1670 წელს ძველი სასნეულო შეუკეთებიათ, ხოლო სამა წლის შემდეგ კიდევ ახალი აუგიათ: „შვიდათას ასსამეოცდა ათვრამეტსა, ქრისტესით ჩქო წელსა, გავაკეთეთ ქუმო ძუელისა სასნეულოისა სახლისა კამერები და დავკლიტეთ. წარსაგებელი უკუე იყო მონასტრისაი...“<sup>5</sup>.

„შვიდათას ას ოთხმეოცდა ერთსა, ქრისტესით ჩქოგ წელსა გავაკეთეთ სასნეულოი სახლი ახალი და სასტუმროი ზემო მისა“<sup>6</sup>.

<sup>1</sup> ეს დოკუმენტი, როგორც მისი გამომცემელი აკად. კ. კეკელიძე აღნიშნავს, არის თავისებური ქრონიკა, რომელშიც წლების მიხედვით, დაწყებული 1280-ით და გათავებული 1674 წლით, მიყვანილია ცნობები ივერთა მონასტრის წინამძღვართა, მნიშვნელოვან მოღვაწეთა და მოვლენათა, განსაკუთრებით კი სამონასტრო აღმშენებლობითი საქმიანობის შესახებ. იხ. კეკელიძის „მეტიუღები ძველი ქართული ლიტერატურის ისტორიიდან“, III, თბილისი, 1955, გვ. 69—86.

<sup>2</sup> იქვე, გვ. 82—83.

<sup>3</sup> იქვე, გვ. 84.

<sup>4</sup> იქვე, გვ. 86.

<sup>5</sup> იქვე.

<sup>6</sup> იქვე.



მონასტრის მესვეურნი ცდილობდნენ, რომ, საერთოდ, მონასტერი და მასთან არსებული სამკურნალო დაწესებულებები, კარგად ყოფილიყო მოწყობილი. წყაროებიდან ირკვევა, რომ ათონის ქართველთა მონასტერს ჰქონია იშვიათ ხელნაწერ წიგნთა საცავი, რასაც დიდი მნიშვნელობა ჰქონდა როგორც მეცნიერული, ისე საგანმანათლებლო მუშაობისათვის. მკვლევარები ერთმანდალ ილაპარაკებენ, რომ ათონის ქართველთა კულტურულ-საგანმანათლებლო ცენტრმა მრავალი ახალგაზრდა აღზარდა.

მარტო გიორგი მთაწმინდელს, რომელიც „...ყოველსა ერსა შემსგავსებულთა სწავლითა განანათლებდა, უსწავლელთა სწავლიდა, ხოლო სწავლულთა სწავლათა მათ აღუხსენებდა...“<sup>1</sup> ქართლში ყოფნისას 80-მდე მცირეწლოვანი ბავშვი შეუკრებია და ათონზე წაუყვანია აღსაზრდელად: „...რომელნიმე ქალაქთაგან, რომელნიმე დაბათაგან, სხუანი სრულიად უდაბურთა ადგილთა პოვნა, სხუანი მონებისაგან გამოიყვანნა, ხოლო სხუანი მონებისა უმწარესისა ცხოვრებასაგან იხსნნა, და ესრეთ ეამსავე სიყრმისა და უმანკოებისასა, ვიდრე ცნობადმდე კეთილისა და ბოროტისა, გამოიხსნნა ნეტარმან ამან, და ესევეთართა შეურაცხთა საქმეთაგან მღდელად უბიწოდ და მნედ სარწმუნოდ ქრისტეს შეწირნა და... ესრეთ რაი ყოველსა აღმოსავლეთსა განეფინა საქმე ესე საკუირველი, იწყეს ყოველით კერძო შემოკრებად, რომელნიმე მშობელთა თუისთა მოიყვანიან და ევედრებიედ შეწყწარებად, და რომელთამე წინაშე კართა დაუტევიან და ივლტოდიან, სხუანი კულად, რომელნიმე გონებითა მახუილნი, მშობელთა თუისთაგან თუით ლტოლვილნი, წმიდისა ამის ნავთ-საყუდელსა შემოეყდრნიან, და ესრეთ აღორძინა ღმრთივ-შეკრებული • ესე კრებული, ვიდრე-და აღვდა ოთხმოც რიცხუად“<sup>2</sup>.

ისტორიული წყაროები მოწმობენ, რომ ათონზე საგანმანათლებლო-აღმზრდელობითი მუშაობა შემდეგ საუკუნეებშიც არ შეწყვეტილა. განათლებამიღებული ახალგაზრდები სამშობლოში დაბრუნებულნი „საეკლესიო სამსახურის გარდა ფართოდ მუშაობდნენ აგრეთვე სახელმწიფო და საზოგადოებრივ ასპარეზზე, განსაკუთრებით ჯანმრთელობის დაცვისა და სახალხო განათლების დარგში“<sup>3</sup>.

საქართველოში სამედიცინო განათლებამ განსაკუთრებით მაღალ დონეს მიაღწია XI—XII საუკუნისათვის, როდესაც გელათისა და იყალთოს აკადემიები გაიხსნა და ფართო მეცნიერული მუშაობა გაიშალა.

გელათის აკადემიის შენობათა კომპლექსში უნდა ყოფილიყო შემავალი ქსენონი<sup>4</sup>, რომლის შესახებ დავით აღმაშენებლის ისტორიკოსი აღნიშნავს, რომ დავითმა „...აღაშენა ქსენონი ადგილსა შემსგავსებულსა და შუენიერსა, რომელსა შინა შეკრბინა ძმანი თუითო სახითა განცდილნი...“<sup>5</sup>.

1 გიორგი ხუცესმონაზონი, „გიორგი ათონელის ცხოვრება“, იხ. ძველი ქართული ლიტერატურის ქრესტომათია, I, შედგენილი ს. ყუბანეიშვილის მიერ, თბილისი, 1946, გვ. 207.

2 იქვე.

3 გ. თაუზიშვილი, უმაღლესი განათლების ისტორიისათვის საქართველოში, ნარკვევი პირველი, თბილისი, 1938, გვ. 21.

4 ს. ყაუხჩიშვილი, გელათის აკადემია, თბილისი, 1948, გვ. 32.

5 „ქართლის ცხოვრება“, I, ტექსტი დადგენილი ყველა ძირითადი ხელნაწერის მიხედვით ს. ყაუხჩიშვილის მიერ, თბილისი 1955, გვ. 331.

აკად. ივ. ჯავახიშვილს თავის წიგნში: „მასალები ქართველი ერის მატერიალური კულტურის ისტორისათვის“, მოჰყავს იგივე ადგილი მარიამისეული „ქართლის ცხოვრებიდან“, სადაც რამდენიმე ქსენონის აშენებაზეა ლაპარაკი: „აღაშენნა ქსენონნი“<sup>1</sup> და დაასკენის, რომ „დავით აღმაშენებელს არა ერთი ქსენონი აუგია“<sup>2</sup>.

ქსენონის არსებობა უმაღლესი განათლების კერასთან გაერცელებული მოვლენა ყოფილა ბიზანტიაშიც. მაგალითად, XIII საუკუნეში კონსტანტინეპოლში არსებული პლანუდეს სკოლა შეიცავდა: სკოლას, მონასტერს, ქსენონს.

„თუ ქსენონი მართლაც გელათის სისტემაში შედიოდა, მაშინ შესაძლებელია გელათის აკადემიაში... ისწავლებოდა აგრეთვე მედიცინაც... და იქნებ შემთხვევით არ არის ის გარემოებაც, რომ იოანე პეტრიწი სწორედ იმ ადგილას, სადაც ზემორე განხილულ შვიდ დისციპლინაზე ლაპარაკობს და ფილოსოფიაზე საუბარს მოათავებს, არ იეიწყებს მედიცინასაც და მასზედაც იძლევა დაწერილებით ცნობებს“<sup>3</sup>.

მედაციანა იმ დროისათვის, როგორც ზემოთ უკვე იყო აღნიშნული, საპატიო ადგილს იჭერს საერთო განათლების სისტემაში. მედიცინა ისწავლებოდა მანგანის, ბაღდადის აკადემიებში. არსებობს მთელი რიგი სარწმუნო საბუთები რომელთა მიხედვითაც შეიძლება ვაღიაროთ მედიცინის და ბუნებისმეტყველების სწავლება გელათის და იყალთოს აკადემიაშიც. სამისოდ შესაფერისი პირობებიც არსებობდა როგორც პედაგოგიური ძალების, ისე სამედიცინო ლიტერატურის მხრივ.

ჯერ-ჯერობით სრული ცნობები არ გავაჩნია იმ მოძღვართ-მოძღვართა შესახებ, რომლებიც აღნიშნული აკადემიებში მოღვაწეობდნენ, მაგრამ ისინი, ვინც ჩვენთვის ცნობილი არიან, განსწავლული იყვნენ მედიცინაშიც. თუმცა ისინი, როგორც ჩანს, პრაქტიკულ საექიმო საქმიანობას არ მისდევდნენ და მედიცინის თეორიული საფუძვლების სწავლებით კმაყოფილდებოდნენ. მათ შორის უპირველესად აღსანიშნავია დიდი ქართველი ფილოსოფოსი იოანე პეტრიწი და არსენ იყალთოელი. ეს უკანასკნელი ქართულ წყაროებში ანატომიაც იხსენიება. ანტონ I კათალიკოსი თავის „წყობილისიტყვაობაში“ არსენის შესახებ წერს:

„ღუითის-მეტყველება. ამისი არს საქებელი,  
ფისიკა კუალად, ან ატომი ახსუანი,  
ფილოსოფია, ზედვითი პრაქტიკითურთ...“<sup>4</sup>.

ამასვე ადასტურებს იოანე ბატონიშვილი. იგი წერს, რომ „...არსენი იყალთოელი იყო ღვთისმეტყველ-ფილოსოფოსი, და ფიზიკოსი, და ანატომიკოსი, ალილორიულთა შეთხზვათა შინა ქებული, საღმრთოთა საგალობელთა კეთილად

<sup>1</sup> „ქართლის ცხოვრება“, მარიამ ღვთისმშობლის ვარიანტი გამოცემული ექვთიმე თაყაიშვილის რედაქტორობით, თბილისი, 1906, გვ. 295.

<sup>2</sup> ივ. ჯავახიშვილი, დასახელებული ნაშრომი, გვ. 65.

<sup>3</sup> ს. ყაუხჩიშვილი, დასახელებული წიგნი, გვ. 34.

<sup>4</sup> ანტონ I კათალიკოსი, „წყობილისიტყვაობა“, თბილისი, 1853, გვ. 261. ხაზი ჩვენია.

დამთხვევლი, უცხო და მაღალი მესტიხე და საეკლესიოთა ტიბიკონთა მეცნიერი“<sup>1</sup>.

არსენ იყალთოელის მოღვაწეობის აქ ჩამოთვლილი ზოგიერთი მხარე, ისტორიოგრაფიაში ექვის ქვეშ არას დაყენებული, კერძოდ მისი საეკლესიო „ტიბიკონთა მეცნიერობა და საგალობელთა შემთხვევლობა“<sup>2</sup>. აღსანიშნავია, რომ ანტონ I კათალიკოსი „წუთობლისტყვაობაში“ არ ასახელებს არსენ იყალთოელის მოღვაწეობის იმ მხარეებს, რომლებიც საეკლესიოდ არის ახლა მიჩნეული.

არსენ იყალთოელის ანატომობა სრულიად შესაძლებლად ითვლება. ნ. ცომაია თავის გამოკვლევაში: „დაავადებანი და ავადმყოფთა მოვლა-პატრონობა ძველ საქართველოში არასამედიცინო ძეგლების მიხედვით“ (1950), ამ საკითხთან დაკავშირებით, ჩვენი აზრით, სრულიად სამართლიანად აღნიშნავდა, რომ „არსენ იყალთოელის ანატომობა დასაშვებია, თუ გავითვალისწინებთ მის ზიოგრაფიულ ცნობებს და იმ ვითარებას, რომელშიც მას უხდებოდა მუშაობა“<sup>3</sup>.

არსენ იყალთოელმა და იოანე პეტრიწმა სხვა ქართველ ახალგაზრდებთან ერთად უმაღლესი განათლება ბიზანტიაში, კონსტანტინე მონომახის მიერ 1044—1047 წლებში დაარსებულ მანგანის აკადემიაში, მიიღეს და შემდეგ იქვე განაგრძობდნენ ერთხანს მოღვაწეობას. მანგანის აკადემიასთან არსებობდა ქსენონი და მეცნიერების სხვა დარგებთან ერთად მედიცინაც ისწავლებოდა. როგორც ამ აკადემიის ცნობილი მოღვაწე მიქაელ პსელოსი იტყვის, იგი თავის მსწერლებს, ფილოსოფიის გარდა, მასალას ბუნებისმეტყველებიდან და მედიცინიდანაც აწვდიდა. აქ უნდა გასცნობოდნენ იოანე პეტრიწი და არსენ იყალთოელი მედიცინას. მათი ინტერესი ამ დარგისადმი, როგორც ჩანს, გელათისა და იყალთოს აკადემიაში მოღვაწეობის წლებშიც არ შენელებულა. როგორც ერთი, ისე მეორე კერა დიდ შემოქმედებით მუშაობას ეწეოდა. არსებობს ცნობა, რომ იოანე პეტრიწს ნემესიოს ემესელის „ბუნებისათვის კაცისა“ სწორედ გელათის აკადემიაში მოღვაწეობის პერიოდში უნდა ეთარგმნა: „ელადელთა ხმათაგან გადმოიკა ესე ქართულად საკვირველისა ფილოსოფოსისა ჩუენისა პეტრიწის მიერ, იოანედ სახელდებულისა, კელლინსა შინა გაენათისასა“<sup>4</sup>.

1 იოანე ბატონიშვილი „კალმასობა“, ტ. II, კ. კეკელიძისა და ალ. ბარამიძის რედაქტორობით, სახელგამი, თბილისი, 1948, გვ. 175.

2 კ. კეკელიძე. ძველი ქართული მწერლობის ისტორია, ტ. I, თბილისი, 1951, გვ. 264—265.

3 ნ. ცომაია, „დაავადებანი და ავადმყოფთა მოვლა-პატრონობა ძველ საქართველოში არასამედიცინო ძეგლების მიხედვით“. მოხსენებულია თბილისის სამედიცინო ინსტიტუტის მედიცინის ისტორიის კათედრის გაფართოებულ სხდომაზე, 1950 წ. 30 მაისს, ოქმი № 9.

4 წ. ნუტუბიძე. განათლება და საგანმანათლებლო იდეები ქართულ რენესანსში. ეურ. „მნათობი“, 1942, № 9—10, გვ. 217.

5 ვახუშტის „გეოგრაფიის“ ერთ-ერთ გადაწერს, დავით რექტორს, არსენ იყალთოელის შესახებ ამაზე მიწერილი აქვს: „ესე არსენი იყო გვრად ვაჩნაძე იბადის-ძე, კაცი ბრძენი და მეცნიერი და ელინურისა ენისა ზედმიწევნილი. აქუნდა შკოლა იყალთოს მონასტერსა და იყო მოძღვარი სამეცნიეროსა დავით აღმაშენებელისა მეფისა...“ (ხელნაწერი ინახება აკად. ს. ჟანაშიას სახელობის საქართველოს სსრ სახელმწიფო მუზეუმის ხელნაწერთა განყოფილებაში ფონდი H, № 934). მოგვეყავს თ. ლომოურისა და ნ. ბერძენიშვილის რედაქტორობით გამოცემული ვახუშტის „გეოგრაფიიდან“, თბილისი, 1941, გვ. 341.

6 ამ საკითხთან დაკავშირებით იხ. ნემესიოს ემესელის „ბუნებისათვის კაცისა“-დმი წამ-4 ძღვარებული გამოკვლევა ს. გორგაძისა, გვ. XIV.

ამ ეპოქის მთელი რიგი ორიგინალური და თარგმნილი სამედიცინო ძეგლები, რომლებიც საბუნებისმეტყველო და სამედიცინო მონაცემების მრავალფეროვნებითა და სიღრმით გამოირჩევიან, შესაძლებელია სწორედ გელათის აკადემიაში და სხვა ასეთი ტიპის დაწესებულებებში იქმნებოდა, როგორც სახელმძღვანელო სწავლისა და მუშაობის პერიოდში. მათი შინაარსის განხილვა გარკვეულ წარმოდგენას იძლევა იმ დროისათვის სამედიცინო ცოდნის მოცულობის შესახებ.

„უსწორო კარაბადინსა“ და „წიგნი სააქიმოში“ წარმოდგენილია ძირითადად ყველა ის მნიშვნელოვანი საკითხები, რომლებიც იმდროინდელ მსოფლიო მედიცინაში განიხილებოდნენ. ამაში მარტო აღნიშნული ძეგლების საჩიქვის გაცნობითაც კი ადვილად შეიძლება დაერწმუნდეთ.

სარჩევი „უსწორო კარაბადინისა“:

- ა. კ ა რ ი პ ი რ ვ ე ლ ი: აქიმისაგან სნეულისა მოკითხვა რაგვარად უნდა.
- ბ. კ ა რ ი მ ე ო რ ე: შეტყუება და ნახვა ყოვლისა ფერისა კარულისა<sup>1</sup>.
- გ. კ ა რ ი მ ე ს ა მ ე: კარი და ნიშანი განავალისა.
- დ. კ ა რ ი მ ე ო თ ხ ე: კარი და ნიშანი ცნობისათვის და შეტყობისათვის.
- ე. კ ა რ ი მ ე ხ უ თ ე: კარი და ნიშანი სნეული რომე ფერად ფერადსა სიზმარსა ნახვიდეს.
- ვ. კ ა რ ი მ ე ე ქ ე ს ე: კარი და ნიშანი რა ბურანსა შევიდეს კაცი<sup>2</sup>.
- ზ. კ ა რ ი მ ე შ ვ ი დ ე: სულს რომ ვერ ისულთქმიდეს.
- თ. კ ა რ ი მ ე რ ვ ე: წელიწადთა ცნობისა.
- ი. კ ა რ ი მ ე ც ხ რ ე: კაცს რომე ასოები ემღეროდეს.
- ი ა. კ ა რ ი მ ე ა თ ე: რასთენი სენი არ ეშველებს კაცსა.
- ი ბ. კ ა რ ი მ ე ა თ ო რ მ ე ტ ე: წამლების აღებისა.
- ი გ. კ ა რ ი მ ე ა თ ო რ მ ე ტ ე: ბრძანებითა ღვთისათა თუ ვითარ დაიბადების ანუ შეაქმნების კაცი<sup>3</sup>.
- ი გ. კ ა რ ი მ ე ა თ ო რ მ ე ტ ე: წამლის აღებისა.
- ი დ. კ ა რ ი მ ე ა თ ო თ ხ მ ე ტ ე: წურილის წამლებისა.
- ი ე. კ ა რ ი მ ე ა თ ხ უ თ მ ე ტ ე: იარაგების გასახსნელისა.
- ი ვ. კ ა რ ი მ ე თ ე ქ უ ს მ ე ტ ე: მათხუხისა ზაფრასა, სევდასა და ზალღამს უშველის.
- ი ზ. კ ა რ ი მ ე ჩ ვ ი დ მ ე ტ ე: ერგების ყოველთა ტკივილთა და საღმობათა და წამალი გვერდით უწერია სამკურნალო<sup>4</sup>.
- ი თ. კ ა რ ი მ ე ა ც ხ რ ა მ ე ტ ე: თითით სალოკელი წამლები.
- კ. კ ა რ ი მ ე ო ც ე: ყურსებისა<sup>5</sup> გარჩევით.
- კ ა. კ ა რ ი მ ე ო ც დ ა ე რ თ ე: სიცხის ტლევებისა დაცილილი.
- კ ბ. კ ა რ ი მ ე ო ც დ ა ო რ ე: მაჯუნთა გაკეთებისა, რომე კაცსა სიპრთელესა მატებს. მაჯუნებისა თარგმანთა და იარაგთა.

<sup>1</sup> კარულა შარდის შესავაროებელ ჰერკულს ეწოდებოდა, ამ შემთხვევაში თავი შეეხება შარდის გასინჯვის წესებს.

<sup>2</sup> ვარიანტს თავში ერთი ფურცელი აკლია, აქამდე აღდგენილია ლ. კოტეტიშვილის მიერ ტექსტის მიხედვით.

<sup>3</sup> სარჩევი ეს კარი გამოტოვებულია, იგი აღდგენილია გამომცემლის მიერ ტექსტის მიხედვით.

<sup>4</sup> კარი მეთვრამეტე გამოტოვებულია.

<sup>5</sup> ყურის (არაბ)—კვერი, ტაბლეთი. „უსწორო კარაბადინი“, გვ. 254.

- კგ. კარი მეოცდასამე: შარბათებისა რომელ არგებს ვარამსა.
- კდ. კარი მეოცდაოთხე: სიქანგუბინისა და ღვიძლისათვის.
- კე. კარი მეოცდახუთე: ცხროთა წამალთა შეტყობისა და ლოცვისა.
- კვ. კარი მეოცდაექუსე: დედაკაცი რომ არ დაორსულდეს და წესისა.
- კზ. კარი მეოცდაშვიდე: დედაკაცი რომე ძნელად შობდეს.
- კშ. კარი მეოცდარვაე: წყლათ ორსულობისა რომე მართალი ორსულობა ეგენოს დედაკაცსა.
- კთ. კარი ოცდაცხრა: ყმაწვილის გაზრდისა. თუ დედაკაცსა ეშვილობას სწამობდეს.
- ლ. კარი ოცდაათი: დედათა წესისა.
- ლა. კარი ოცდამეთერთმეტე: წესისა უკუდგომისა.
- ლბ. კარი ოცდაათორმეტე: თუ დედაკაცსა რძე დააკლდებოდეს.
- ლე. კარი ოცდაცამეტე: საშობოსა შიგან თუ სიმსივნე დაემართოს. სენისაგან.
- ლდ. კარი ოცდაათოთხმეტე: ისთინაყი რომე ჰქვიან საშოსა.
- ლგ. კარი ოცდახუთმეტე: კაცი რომ ცოლთან ვერ დაწვებოდეს სენისაგან.
- აქ შთავრდება სარჩევის პირველი ნაწილი, ამას მოსდევს „კარი ცხროთა“, რომელიც ოცდახუთ ქვეთავს შეიცავს.
- კე. კარი ცხროთა.
- ა. უძილობისაგანაც დაემართების.
- ბ. ცხრო დიდისა სარჯელისაგან იქნების.
- გ. ავის თვალისაგანაც დაემართების.
- დ. შეშინებისაგანაც დაემართების.
- ე. დიდისა საგონებლისაგან დაემართების.
- ვ. სიცხისაგან დაემართების.
- ზ. მთვარიან ღამეს გარეთ წებოდეს იმისიგანაც დაემართების.
- შ. ნამეტნავად სიცივისა და ცივის წყლისა და ცივის ქარასაგანაც დაემართების.
- თ. სიმსივნისაგან და თითის ტკივილისაგანაც დაემართების.
- ი. დაკოდისა და ცემისაგან დაემართების.
- ია. სიმაშურალისა და ჭირისაგან დაემართების.
- იბ. სისხლისაგანაც დაემართების რომე გასივდეს და მსუქანსა გვანდეს.
- იგ. საფრისაგანაც დაემართების.
- იდ. სევდისაგანაც დაემართების, რომელ არს შავი ნალველი.
- იე. ბალღმისაგან იქნების.
- ივ. უხარშავის ბალღმისაგანაც იქნების.
- იზ. შიმშილისა და წყურვილისაგანაც იქნების.
- იშ. დიყისაცა არის ცხრო რომელ დაემართების.
- ით. დიდის ღვინისაგანაც დაემართების.
- კ. მსხმოსა და ავის ქარისაგანაც დაემართების.
- კა. მუტბიყისა ეწოდების სახელად.
- კბ. კიდევ სხვაც არის რომე მუტბიყი.
- კგ. ყვავილისაგანაც დაემართების.

კდ. ზველისა და სურდოსაგანაც დაემართების.

კე. მეთერთმეტესა დღესა რომე მოუვიდოდეს, ისეთიც იქნების ცხრო.

ამ დაავადებათა განხილვას მოსდევს სარჩევის მესამე ნაწილი, რომელიც შეეხება წიგნის იმ ნაწილს, სადაც „თავით თმითგან, ვიდრე ფერხით ფრჩხილამდის რაც სენი არის, ყველას ნიშანი და წამალნი ცალკე ცალკე გვერდს უწერიან გამოჩენითა.“

ეს სარჩევი უკვე ახალი რიგით იწყება.

ა. სწერია ყოვლისა ფერის თავის ტკივილის, ბრუსა, თავქედისა, შაკიკისა და უძილობისა, რომე ავად ყოფაშიგა და სიბერეშიგა დაემართების, ყველა ამა კარშიგა სწერია.

ბ. მანახულისა და მისი ნიშანი.

გ. სარისი და სექდასი.

დ. ფილენჯისა, ლაყვასა, რაშასა და თასანუჯისა, რომე ძარღვისა დამოკლებასა ჰქვიან.

ე. თვალის ტკივილისა

კ ა რ ი ყო ვ ლ ი ს ფ ე რ ი ს ყ უ რ ი ს ტ კ ი ვ ი ლ ი ს ა .

ვ. ყურის ტკივილსა.

ზ. ცხვირისა და ცხვირთათ რომე ბოვასირი გამოვიდეს, სურდოსა და ცხვირთად რომე სისხლი სდიოდეს, დაცემისა და უკუყენებისა.

შ. პირისა, ბაგისა, კბალთა და ენისა და ყბისა.

თ. ყელისა, ხახისა და მღაზისა, ზუნაყისა და ყელიდაღმან რომე სისხლი ამოსდიოდეს, და ხმისა ჩასულისა. სხუავე ყელის ტკივილისა, გარეთ რომე სტკიოდეს.

ი. წურბლისა, რომე წყლის სმასა შიგან ჩაჰყოლოდეს

ია. ზველისა და ზიყნაფაზისა, ფირტვისა სიმსივნისა, მკერდისა და სილისა, რომე ფირტვისა სწყულულსა ჰქვიან.

იბ. სტომაქისა, ბოყინისა, სლოკინისა და აიზასი, რომე საჭამადისა დამყავდებასა ჰქვიან.

იგ. გულისა და გულის წვისა.

იდ. ღვიძლისა და ვარამისა, რომე სიმსივნესა ჰქვიან.

იე. სისხასა, დიყისა და იარაყანისა.

ივ. კარი ტყირპისა ტკივილისა.

იზ. საჯისა და ყვანისა.

იშ. კოლინჯისა და ჯაშასი, რომე ფირტვი არის.

ით. თირკმელთა და ქანთელისა.

იკ. ბუშტისა და შირიმისა.

იკა. სარცხვენელისა, ყვერის ტკივილსა და ნაწლევნი რომე ყვერშიგან ჩამოვიდენ მისი.

იკბ. უკანასა კარისა, ბოვასირისა და შუყაყისა და ქავილისა.

იკგ. ჰიებისა სამივე ფერისა.

იკდ. არყანისა და მუფასლისა და მიკრისისა.

იკე. ახალი დასაწყისი თავით თმით ვირემ ფერხისა ფრჩხილებამდე ჯაც კაცს გარეთ სენი დაემართების.

იკვ. პირის ფერისა შენახვისა.

იკზ. ბაყისა და ბარასისა.

იკშ. მუწუკებისა გარეთ რომე ესხას.

- კთ. მაგარისა სიმსივნისა.  
 ლ. კისრის ტკივილისა.  
 ლა. მხრის თავის ტკივილისა.  
 ლბ. ფსელი რომე უნდომად წაუვიდოდეს.  
 ლგ. მოტეხილისა და ამოგდებულისა.  
 ლდ. დამწურისა და დამდღორილისა  
 ლე. ტან შიგა რომ ქარი დაიბადოს.  
 ლვ. რწყევისა.  
 ლზ. ყვაეილისა და ავი ქამისა.  
 ლშ. ტან შიგა რომ სიმსივნე გამოჩნდეს.  
 ლთ. ღლია რომე უყროლდეს და ფეხები.  
 მ. ხადირესა რომე წელთა ქვეით მობანდებოდეს.  
 მა. დაულფილისა და დავალისა.  
 მბ. ქუსლისა და ხელფეხისა დახეთქისა.  
 მგ. ისრის პირისა და ეკლის გამოღებისა.  
 მდ. სიმკლისა და სიმსუქნისა.  
 მე. მოწამლულისა წამალი.  
 მვ. გველების კბენისა და მისი წამალი, ბორიალისა და ღრიაჩკალისა, გვე-  
 მძრომთა და ბრაზიანისა ძაღლისა.  
 მზ. ძარღუთა გახსნისა, კოტოშისა და წურბლისა.  
 იშ. აბანოს ბანისა.  
 მთ. ტილი რომ თმასა და წვერში დაიბადოს.  
 ნ. ძილისა და ღვიძილისა.  
 ნა. საკმელთა მყავეთა და ტკბილთა.  
 ნბ. ტანისამოსთა.  
 ნგ. ახლად დასახლებისა.  
 ნდ. ზეთებისა შექნა.  
 ნე. ხასიათი თევზთა და ხორცთა.  
 ნვ. რძის ხასიათი.  
 ნზ. თესლების ხასიათი.  
 ნშ. ბოსტნეულთ ხასიათი.  
 ნთ. ახლისა და ხმელისა ხილისა.  
 ა ტკბილთა და შაქრიანთა.  
 აა. ღვინასა და წყლისა.  
 აბ. მარტო წამლებისა.  
 წიგნის სტრუქტურა და მთელი რიგი სხვა ნიშნები მოწმობენ, რომ სახელ-  
 მძღვანელოდ უნდა ყოფილიყო გამოყენებული აგრეთვე „წიგნი სააქიმოი“. ამ-  
 სვე ადასტურებს წიგნის ზოგიერთი ადგილიც. მაგალითად, მეათე გვერდზე ნა-  
 თქვამია: „აწ რაიზედაც სწავლაი უნდა მოსწავლესა, სრულიად ვახსენო ამა წი-  
 გნსა შინა, და მოკლედ და ნივთიანად მწადიან და აღწერად...“<sup>1</sup> ან კიდევ: „მე-  
 თვითოი მისი გამოგიცხადო აგრე რომელ მოსწავლემან ადვილად ისწავლოს“<sup>2</sup>.  
 „აწ მე ყოველსა ნიშანსა გამოგიცხადებ რომელ ისწავლოთ“<sup>3</sup>. „გაგონებით ვახ-  
 სენო, რომელ მოსწავლემან გაგონებით ისწავლოს“<sup>4</sup>.

1 „წიგნი სააქიმოი“, გვ. 39.

2 იქვე.

3 იქვე, 47.

4 იქვე, გვ. 20.

საინტერესოა აღინიშნოს, რომ „წიგნი სააქიმოსის“ სახელმძღვანელოდ გამოყენება შემთხვევითი კი არ იყო, არამედ იგი შედგენისთანავე სახელმძღვანელოდ ყოფილა გათვალისწინებული: „იცოდე რომელ ბუჰრანისათვის დია შეუბნებულან აქიმნი და დია წიგნები შეუქნია ბუჰრანისა მეცნიერებისათვის, რომელ თუ ყველაი ვახსენოთ, მსწავლებელსა მოეწყინების და სარგებელსა ვერ ჰპოებს. მაგრამ მათი გამორჩეული სიტყვაი შემოგვიღია ამას წიგნსა შიგან ზოკლე და ნითიანი, და მსწავლებელთათვის მოუწყინარი“<sup>1</sup>.

ენახთ ეზლა, თუ როგორი უნდა ყოფილიყო სამედიცინო ცოდნის მოცულობა „წიგნი სააქიმოსის“ მიხედვით.

მოსწავლეს ასწავლიდნენ, რა არის მედიცინა, რა დანიშნულება აქვს მას, როგორ ხდება ორგანიზმის ჩასახვა-განვითარება, როგორია სხეულის აგებულება, რაში მდგომარეობს თითოეული ორგანოს მოქმედება, როგორ უნდა იქნეს აცილებული დაავადება ანუ როგორ უნდა ჯანმრთელობის დაცვა, რაში მდგომარეობს ჯანმრთელობა, რას ნიშნავს დაავადება. როგორ უნდა იქნეს ამოცნობილი დაავადება, რა საშუალებები გამოიყენება ამისათვის და სხვ. ამის შემდეგ ისწავლებოდა იმ დროისათვის ცნობილ დაავადებათა განვითარების თავისებური „მექანიზმი“, „ეტიოპათოგენზი“ ანუ, როგორც თითონ უწოდებდნენ, „ვითარებანი“, დამახასიათებელი ნიშნები და მკურნალობა. ამის შესახებ სრულ და ნათელ წარმოდგენას იძლევა „წიგნი სააქიმოსის“ სარჩევი:

ა. პ ი რ ვ ე ლ ი - კ ა რ ი აქიმობისა სწავლისა და სარგებლიანობაი მისი.

ბ. კ ა რ ი აქიმობისა ნითისა საზომისა. სწავლი და გაყოფაი მისი.

გ. კ ა რ ი ბუნებისა და სტომაქისაი.

დ. კ ა რ ი გარეენაი ბუნებისაი და შეტყუებაი რგებისაი.

ე. კ ა რ ი კაცისა დაბადებისა და ტანისა შეტყუებაი.

ვ. კ ა რ ი გამოჩენა ხუთთა ჰაევასთა.

ზ. კ ა რ ი შენახვაი ტანისა სიმრთელისაი.

თ. კ ა რ ი მ ა ჯ ი ს ა ს ა შეტყუებისაი.

ი. კ ა რ ი წყლისა და სიღბოისა შეგებაი.

ი ა. კ ა რ ი ბუჰრანისა და სიმრთელე ფათერაკისა.

ი ბ. კ ა რ ი ნიშანი სიმრთელისა და შიშისაი.

ი გ. კ ა რ ი მომავლისა სნებისა შეტყუებაი.

ი დ. კ ა რ ი ქალაქთა და ჰაერთა ბუნებაი.

ი ე. კ ა რ ი წელიწადისა ოთხფერად ქცევისაი.

ი ე. კ ა რ ი ყოელისა მანკისა ცოდნა თუ რაისაგან იქნების.

თავის ტკივილის გამოჩენაი რაისაგან იქნების

ი ვ. ქ ა რ ტ ლ ი რომელსა ჰრქვიან არაბულად ხ ა ზ ა მ ი და სპარსულად...<sup>2</sup> საბოსაი<sup>3</sup>.

ი ზ. კ ა რ ი თავისა წყლულთაი რომელსა ჰქვიან არაბულად ს ი თ ა.

ა ს ლ ა. კ ა რ ი თმათა დახდისა და ბელატობისა რომელსა ჰქვიან არაბულად

მ ე ლ თ ა კ ი რ ი. კ ა რ ი დ ა ლ ჰ ა ი ა და დ ა თ ა ლ ა ბ ი არაბულად გუელთა და

<sup>1</sup> „წიგნი სააქიმოსი“, გვ. 43.

<sup>2</sup> აქ დედანში არაფერი სწერია.

<sup>3</sup> აღდგენილია ტექსტის შესჯდოვი.



- კ. კარი თმისა გაპობისა, გათეთრებისა.
- კა. თავის ტკივილი რომელი სიმხურვალისა ანუ სიგრილისაგან იყოს.
- კბ. თავის ტკივილი რომელი სინედლისაგან იყოს და თუ სინემელისაგან.
- კგ. თავის ტკივილი სისხლისაგან იყოს და თუ ბალღისაგან.
- კდ. თავის ტკივილი ზაფრისაგან იყოს და თუ სევდისაგან.
- კე. თავის ტკივილი ტფილისა ქარისაგან იყოს და თუ გრილისა ქარისაგან.
- კვ. თავის ტკივილი რომელი ტვინისა ფარდაგისაგან იყოს.
- კზ. თავის ტკივილი რომელი არაბულად ბაიტი ჰქვიან.
- კშ. თავის ტკივილი რომელი ნაკრავისა ანუ ისთიფრალისა ანუ სულისაგან იყოს.
- კთ. თავის ტკივილი რომელი მანმურობისაგან იყოს ანუ ბუჰრინსაგან.
- ლ. თავის ტკივილი რომელი სტომაქისაგან იყოს და მისისა სიაუსტისაგან.
- ლა. შაყიყაისა ტკივილი რომელ სიმხურვალისაგან იყოს ანუ სიგრილისაგან.
- ლბ. თავის ტკივილი რომელსა არაბულად დავარი ჰქვიან.
- ლგ. თავის ტკივილი რომელსა მესაღარ ჰქვიან რომელი სიგრილისაგან იყოს ანუ სიმხურვალისაგან.
- ლდ. სარსამი თუ სიგრილისაგან იყოს ანუ სიმხურვალისაგან<sup>1</sup>.
- ლე. მანკი სუმბათისა და სუბათისა ჰპარი დაძინებაი მძიმედ.
- ლვ. შეხუსი და ჯუმუდი ორივე სიგრილისაგან იქნების.
- ლზ. მალახური რომელსა ჰქვიან სპარსულად დევანგი,
- ლშ. ყუტრუბი და მანიანი ორივე სიმძაგისაგან იქნების.
- ლთ. უძილობაი და გულისა სიშფოთე.
- მ. მიჯნურობაი და დაუთმობლობაი.
- მა. დავიწყებაი და არ დასწავლაი.
- მბ. ქაბუსი რომელი მძინარესა ზედა დააწვების რომელსა ჰქვიან ქართულად ხიბალიკი.
- მგ. ბადაფქანი რომელსა ჰქვიან არაბულად სარიი და ქართულად მტრისა დაცემაი.
- მდ. ბადაფქანი რომელი სევდისაგან იყოს ანუ გრილისა ქარისაგან.
- მე. საქთი რომელსა უგრძნეულად შეექნების და მკედარსა მიახმავებს.
- მვ. ფილენჯი რომელი ნაკრავისაგან შეექნას ანუ ბალღამისაგან.
- მზ. ისთსოი რომელი ასოთა დასუსტებს.
- მშ. დაძინებაი ასოთაი რომელსა ჰქვიან არაბულად ხიდრი.
- მთ. გამრუდებაი პირისა რომელსა ჰქვიან არაბულად ლაყვი.
- ნ. თაშანუჯი რომელი ასოთა გაახშობს.
- ნა. ქუზაზი და იმთიდადი ორივე ფერი თაშანუჯისაგან შეექნების.
- ნბ. თართოლაი ასოთაი რომელსა ჰქვიან არაბულად რაშა.

<sup>1</sup> ამ თავს მიწერილი აქვს „თავქვედა“ არა დედნის ხელით.

## თვალთა ტკივილისა და ქუთუთოთაი

ნგ. მღერი და მქავანი რომელი თვალთა შეექნების.

ნდ. ბარადი და თალჯური და შირაი რომელი თვალთაშინა იქნების.

ნე. ყათრი და თვალთა დაკრევი ერთმანერთისა ზედა.

ნვ. საფა და ვარდანი და თვალთა წამწამთა მომატებაი და გაგრძელები წამწამისაი.

ნზ. ქმანი და თოთოაი და წამწამისა დახდა და ჩამოცვივნა.

ნწ. სალაი და შორნაყი და ზელაყი რომელი თვალთა შიგან იქნების.

ნთ. დადაი და პურბი და ყამყამი რომელი წამწამსა შიგან იქნების.

ი. თვალთა ტკივილი სისხლისაგან.

ია. თვალთა ტკივილი თუ ზაფრისაგან იყოს თუ სევდისაგან.

იბ. ზტარფაი და ნახუნაი. ტარფაი ნაკრავსა ჰქვიან რომელი ეცეს თვალთა.

იგ. წყლული და დაბერულობაი თვალთა, რომელსა ჰქვიან ბათურ.

იდ. საბალი და ცრემლთა დენა რომელსა ჰქვიან დამ.

იე. ყუავილი და თეთრი და დიყაი რომელი თვალთა შიგან იქნების.

ივ. სარტანი და თხამლი რომელი თვალთა შეექნების და სარტანი კირჩხიბსა ჰქვიან, მეორესა ფარდავსა უკანით შეიქნების.

იზ. გარეთ სიმსივნე თვალთა ერთობით ანუ ცოტასა ადგილსა.

იწ. გაფართოებაი და დავიწროებაი თვალთა ხერელისაი.

ით. ინთიშარი თვალის გაფართოებასა ჰქვიან.

იო. ძლივ ნახვაი რომელი სიგრილისაგან იყოს ანუ სიმხურვალისაგან.

იპ. პირველ წყლისა ჩამოდენა თვალთაგან.

იბ. ღამე სიბნელე და დღისითცა ეგრევე.

იგ. ყურისა ტკივილი სიგრილისაგან იყოს ანუ სიმხურვალისაგან.

## ცხვირთა და ყურთა წამალი და კურნებაი

იოდ. ყურისა გასივებაი სიგრილისაგან იყოს ანუ სიმხურვალისაგან.

იოე. წყალი ანუ მძრომელი თუ ყურსა ჩავიდეს.

იოვ. წყლული და თხამლისა დენა ყურისაგან.

იოზ. ხმისა მოსმენაი ყვივილი და შევივილი.

იოწ. სიყრუე და მძიმედ სმენა ხმისა. სიგრილისაგან იყოს ანუ სიმხურვალისაგან.

იოთ. ცხვირთა წყლული და დაბერულობაი რომელი შიგან იყოს.

იპ. თუ სული არ ეცემოდეს. სიგრილისაგან იყოს ანუ სიმხურვალისაგან.

იპა. ცხვირისა ბავასირი და სიმყრალე.

იპბ. სისხლისა დენა რომელსა ჰქვიან არაბულად რუფი.

იპგ. სურდოსა და ცხვირთა დენისა სიგრილისაგან იყოს ანუ სიმხურვალისაგან.

პირის ტკივილი, კბილთა და ენისა, ბაგეთა დაპობაი და ბავასირი და სიმსივნე.

- პდ. კბილთა ტკივილი სიმხურვალისაგან იყოს ანუ სიგრილისაგან.  
 პე. კბილთა შექმულობაი და დაცვიენა და ძვრაი.  
 პვ. სიმყრალე კბილისა და ღრძილისა და სიშავე და სისხლის დენა პისგან.  
 პზ. სიმსიენე ღრძილისა სიმხურვალისაგან იყოს ანუ სიგრილისაი.  
 პშ. პირის ტკივილი და გაბერულობაი მისი.  
 პთ. პირისა სიმყრალე რომელსა ჰქვიან არაბულად ა ბ ხ ა რ ი.  
 ე. წყლისა დენა პირისაგან დაძინებისა ეამსა.  
 ეა. ენისა სიმსიენე სიმხურვალისაგან იყოს ანუ სიგრილისაი.  
 ებ. ენისა გაბერილობაი რომელსა ჰქვიან არაბულად ყ ი ლ ა დ.  
 ეგ. გემოი ენისაი რომელი იქცეს.  
 ედ. სიწყლულე ენისა, სიმძიმე და სისუსტე.  
 ეე. კვიკვირისა ჩამოსულა პირსა შიგან რომელსა ჰქვიან ქ ა მ ო ი, სიგრი-  
 ლისაგან იყოს და თუ სიმხურვალისაგან.  
 ევ. გასიეებაი ქ ა მ ო ს ა ი და ჩამოსულა ორთა ბაღმათა. ხორხისა და მკერ-  
 დისაი და ფ ი რ ტ ვ ი ს ა ტ კ ი ვ ი ლ ი.  
 ეზ. ხორხისა სიმსიენე რომელსა ჰქვიან არაბულად ხ უ ნ ა ყ ი.  
 ეშ. ხორხისა ტკივილი სიმხურვალისაგან იყოს ანუ სიგრილისაგან.  
 ეთ. დევრა ანუ ძუალი, რომელი ხორხსა შიგან დაეჩაროს.  
 რ. სისხლისა ამოღებაი ხორხისაგან.  
 რა. ხ უ ე ლ ა ი სიგრილისაგან იყოს ანუ სიმხურვალისაგან.  
 რბ. ხ უ ე ლ ა ი სინედლისაგან იყოს ანუ სიხმელისაგან.  
 რგ. რ ა ბ ო ი სიმხურვალისაგან იყოს თუ სიგრილისაგან.  
 რდ. ფირტვისა გასიეებაი რომელსა ჰქვიან არაბულად დ ა თ ა რ ა.  
 რე. ფირტვისა სიწყლულე რომელსა ჰქვიან არაბულად ს ი ლ ი.

### გვერდთა ტკივილისაი

- რვ. გვერდთა შიგნითისა კერძისა გასიეებაი რომელსა ჰქვიან არაბულად  
 დ ა თ ლ ჯ ა ნ ბ.  
 რზ. ბარსამი რომელსა ჰქვიან არაბულად შ ო ვ ი ს.  
 რშ. გ უ ლ ი ს ტ კ ი ვ ი ლ ი სიმხურვალისაგან იყოს და თუ სიგრილისა,  
 სიხმელისაგან იყოს და თუ სინედლისა.  
 რთ. გ უ ლ ს ა ფ ე თ ქ ა ი რომელსა ჰქვიან არაბულად ხ ა ფ ა ყ ა ნ ი.  
 რი. დ ა ბ ნ ე დ ი ლ ო ბ ა ი რომელსა ჰქვიან არაბულად ლ ა შ ე.

### სტომაქისა ტკივილისა და პირისა ხსენებაი

- რია. საჭამადისა არ მოდნობაი სიმხურვალისაგან იყოს ანუ სიგრილისაი.  
 რიბ. ჰავად შერგებთ საჭამადთა სიმხურვალისაგან იყოს ანუ სიგრილისაი.  
 რივ. საჭამადი არ მოუნდებოდეს, სტომაქისაგან იქნებოდეს.  
 რიდ. საჭამადი არ მოუნდებოდეს მანკისაგან იქნებოდეს.  
 რიე. არ გაძლობა ჰამადთა რომელსა ჰქვიან ყ ა თ ი ჯ ლ ბ ი ა.  
 რივ. მიწისა ჰამა და გაჩისა და კლდისაგან მლაშისა ჰამა.  
 რიზ. სტომაქის პირისა ფეთქა რომელსა ჰქვიან არაბულად ვ ი ჯ ა ლ ფ ა დ.  
 რიშ. წყურვილი და წყლისა მსუშეღად.  
 რით. ელდაპატი და ბარჯიი რომელსა ჰქვიან არბულად თ უ ხ მ ა ო ი.  
 რე. დ ა რ გ ი სილბოსა ჰქვიან. რომელი გაგრძელდეს.

რკა. ზ ა ლ ა ყ ა ლ მ ი დ ა და ზ ა ლ ა ყ ა ლ მ ა ა რომელსა ჰქვიან ქართულად სტომაქისაი და წელთა სიგლუსუნე.

რკბ. მ ა ნ ი შ ი ს ა სიმრავლე რომელსა ჰქვიამ ა თ ი ა ნ ი<sup>1</sup>.

რკგ. სისხლისა ამოღებაი სტომაქისაგან.

კრდ. რწყევავი რაი მუცელი არ ლბილ დიად იყოს.

რკე. ბოყინებაი სტომაქისაგან, რომ ქარი ჩაჭრილი იყოს.

რკვ. ს ი ყ ს ა რ ი რომელსა ჰქვიან სპარსულად ვ ა ვ ე ა ყ ი და ს ა ქ ბ ი ა ქ ი.

რკზ. სტომაქისა ტკივილი სიმხურვალისაგან იყოს ანუ სიგრილისაგან.

რკშ. სტომაქისა სიწყულულე და სისხლი რომელი შიგან გაყინულ იყოს.

რკთ. ნერწყვაი და სინედლე რომელი პირისაგან იყოს.

რლ. სტომაქისა გასივებაი სიმხურვალისაგან იყოს ანუ სიგრილისაგან.

### ღვიძლისა და ტყვირბისა და ქირისა ხსენებაი

რლა. ღ ვ ი ძ ლ ი ს ტ კ ი ვ ი ლ ი სიმხურვალისაგან იყოს ანუ სიგრალისაგან.

რლბ. ღ ვ ი ძ ლ ი ს ა გასივებაი სიმხურვალისაგან იყოს ანუ სიგრილისაგან.

რლდ. ღ ვ ი ძ ლ ი ს ტ კ ი ვ ი ლ ი რომელი გზისა შეკრულობისაგან იყოს.

რლე. ი ს ე თ ი ს ყ ო რომელი სპარსულად მუცლისა გასივებასა ჰქვიან.

რლვ. ი ს თ ი ს ყ ა ი ლ ა ჰ ა მ ი რომელი გახურვებისა შემდგომად აცხრობედეს.

რლზ. ზ ა რ ი რ ი ყვითელი და შავი რომელსა ჰქვიან არაბულად ი ა რ ა ყ ა ნ ი.

რლშ. ე ლ ე ნ თ ი ს ა ტკივილი სიმხურვალისაგან იყოს და თუ სიგრალი საგან.

რლთ. ტყვირბისავე გასივებაი სიგრილისაგან იყოს და თუ სიმხურვალისაგან.

### მაყადისა და წელთა ტკივილისაი

რმ. სისხლის დენა წელთა სიწყულულისაგან იყოს, რომელსა ჰქვიან საჰჰალამა.

რმა. წელთა ტკივილი ზაპირი სიმხურვალისაგან იყოს ანუ სიგრილისაგან.

რმბ. მ ა ლ ა რ ი სიმხურვალისაგან იყოს ანუ სიგრილისაგან.

რმგ. კ ო ლ ი ნ ჯ ი სიმხურვალისაგან იყო ანუ სიგრილისაგან.

რმდ. ე ლ ა ო ს ერთფერია კ ო ლ ი ნ ჯ თ ა გ ა ნ.

რმე. ჰია გრძელი და მოკლე და ქ უ დ ე დ ნ ი თარგმანი აყროისა თესლი.

რმვ. ბავსირი და თოთაი მუყადასა შიგან იქნების, მუყადაი გუამი არს.

რმზ. ბ ა ვ ა ს ი რ ი დანაყილობასა თან გუამისასა.

რმშ. რა აჩნდეს გუამსა სიწყულულე და ძარღვისა თავი რომელი შიგან გაეხსნას გუამსა.

რმთ. გამოსვლა და სიმსიენე და სისუსტე.

<sup>1</sup> შედლობა, უნდა იყოს „ლაშაიანი“. შენიშვნა გამომცემელს ეკუთვნის.

## თირკუმელისა და მათნისაი

რნ. თირკუმელისა ტკივილი სიმხურვალისაგან იყოს თუ სიგრილისაგან.

რნა. ასამლისა გასივებაი სიმხურვალისაგან იყოს ანუ სიგრილისაგან.

რნბ. სიწყლულე თირკუმელისა და სისხლისა წთომაი სამამაკაციისაგან.

რნგ. ქვაი ანუ ქვიში მათანასა შიგან რომელი მოკრფეს.

რნდ. ფსლისა წრედაი რომელსა ჰქვიან არაბულად სალასალი,

რნე. ფსლისა შეკრვაი რომელსა ჰქვიან არაბულად სარალი.

რნვ. ფსლისა დენა კაცისა უნებლიედ.

რნზ. მათნისა გასივებაი სიმხურვალისაგან იყოს ანუ სიგრილისაგან.

რნშ. სიწყლულე მათნისაი და ქვისა დებაი შიგან.

## სამამაცოსა ყუერისა ტკივილი და სიმსივნისაი.

რნთ. დგომი სარცხვენლისაი უნდომლად.

რნი. სისუსტე მისი და თეთრისა წყლისა მოსულა უგემურად და არ ჰამოდ.

რნია. გასივებაი მისი სიმხურვალისაგან იყოს და თუ სიგრილისაგან.

რნბ. წუვი მისი სიმხურვალისაგან იყოს ანუ სიგრილისაგან. ყუერისა გასივება სიმხურვალისაგან იყოს ანუ სიგრილისაგან.

რნგ. არ მონდომი დიაცისაი სიმხურვალისაგან.

რნდ. ფეტყის ქარი რომელი საზარდულსა შიგან იყოს ანუ ყუერისა შიგან.

## ძუძუთა და ზიჰდანისა კურნებაი

რნე. შეკრულები ზეჰდანისა რომელსა ჰქვიან არაბულად ილთნისილიმ.

რნზ. დიაცისა სისხლისა ნახვი რომელსა ჰქვიან არაბულად ნაზფი.

რნშ. დიაცისა ჩამოგდებულისა სისხლისა შეკრვაი რომელსა ჰქვიან არაბულად იჰთიბასტამთა.

რნთ. ზეჰდანისა გასივებაი სიმხურვალისაგან იყოს ანუ სიგრილისაგან.

რო. ზეჰდანისა სიწყლულე და შიგან რომელი სარატანი იყოს რომელსა ჰქვიან არაბულად<sup>1</sup> კირჩხიბი.

— გაბერილობაი ბავასირისა რომელი ზეჰდანსა შიგან იყოს.

— რჯაი ეგეთი ჰირი არს რომელი დედათა ეგრე ჰგონია თუ ორსულია.

როა. გამოსულა ზეჰდანისა და სინედლისაი მოსულაი მისგან.

რობ. ყრმისა მოგდებაი და დაქარებაი და ქარები რომელი ჩაეჭრეს ზეჰდანსა შიგან.

როგ. უშვილობის შეტყობაი თუ მამაცისაგან თუ დედაკაცისაგან.

როდ. ძნელად შობაი და მამემისაი რომელსა ჰქვიან ბუღით გამოსულაი.

<sup>1</sup> შეელომა, უნდა იყოს „ქართულად“; შენიშვნა ეკუთვნის გამომცემელს.

როე. ძუ ძუ ისა სიმსივნე სიგრილისაგან იყოს ანუ სიმხურვალისაგან.  
როვ. ძუ ძუ ისა ტკივილი და სძე რომელი შიგან შეიკრას.

### ზურგისაი ტკივილი

როზ. ზურგის ტკივილი სიმხურვალისაგან იყოს ანუ სიგრილისაგან.  
როჭ. სიკუზე რომელსა ჰქვიან არაბულად ჰადაბა.

როთ. ირაცყანი სიმხურვალისაგან იყოს ანუ სიგრილისაგან.

რპ. საქციელთა ტკივილი რომელსა ჰქვიან არაბულად ვიჯალ-  
მაფასილ.

რპა. ნიკრისი სიმხურვალისაგან იყოს ანუ სიგრილისაგან.

რპბ. დავალი და დალფილესე ორივე კირი ფერხთა შეექნებოს.

რპგ. ნახუნხარ რომელი არს ფრჩხილის მკამელი. დარიშთაი ჩომელსა ჰქვიან მკედი და ორივე ფერხთაგან გამოვალს.

რპდ. ვაპობა ხელისა და ფერხისა და სიცივისა ცემა და ზრომაი.

რპე. ქალაფი რომელსა ჰქვიან კროფლი და ქუნჯიდაი და ბარი-  
ში და ნამიში.

რპვ. ყობაი რომელსა ჰქვიან მეჭეჭი და თუთაი რომელსა არაბულად  
შირე ჰქვიან.

რპზ. ხმელი და ნდლი მლიერი და ქაყანი ტანისაი.

რპშ. ოფლისა დენაი დიაი და ოფლისა არ გამოცემა.

რპთ. წილი და ტილი რომელი დაესხას თმისა ძირსა.

რპუ. კეთრიანობაი რომელსა ჰქვიან სპარსულად ფესი და არაბუ-  
ლად ბარასი და შავი და თეთრი ბაპაყი.

რპა. განდუმაი რომელსა ჰქვიან არაბულად თალულაი და ქარაუ-  
ლად მეჭეჭი.

რპბ. ათაში ფარსი რომლისა თარგმანი არს ცეცხლი სპარსუ-  
ლი და გაბერილობაი რომელი გამოჩნდეს კაცისა ასოთა და ტანსა  
ზედა.

რპგ. ყუაილი რომელსა ჰქვიან არაბულად ჯოდრი და წითელი.

რპდ. ჰომრაი სიმსივნესა ჰქვიან და ხორაი წელისა სიწყულულესა.

რპე. ჯოდმი რომელსა ჰქვიან სიგონჯე.

რპვ. პირისა რლუევაი და პირისა სიბნელე და ფერისა ზიმ-  
დრუე რაი მზისაგან იყოს.

რპზ. მხურვალე სიმსივნე სისხლისაგან იყოს ანუ ზაფრისაგან.

რპშ. გრილი სიმსივნე რომელ ბალღმისაგან იყოს ანუ სევდისაგან.

რპთ. სარატანი რომელსა ჰქვიან კირჩხიბი და სპარსულად ხორ-  
ჩანგი.

ს. ღორთელი და სალაი რომელ ასოთა შიგან გამოუჩნდეს.

სა. ტუნინი და დუბალი რომელ ასოთა შიგან გამოჩნდეს.

სბ. დუნბალი რომელსა ჰქვიან მჭდომი და გავარსაი და ბადობი-  
ლი რომელ გამოჩნდეს.

სტ. ცხროი ყოველთა დღეთა რომელ წყრომისაგან იყოს ანუ ში-  
შისაგან.

სდ. ყოველთა დღეთა ცხროი რომელ კამისგან იყოს ანუ შიმში-  
ლისაგან.

სე. ცხროი ყოველთა დღეთა რომელ მოვიდოდეს თუ შექირვე-  
ბისაგან იყოს და თუ ქირთაგან.

სვ. ყოველთა დღეთა ცხროი რომელ დია სიცხისაგან იყოს ანუ  
დია სიცივისაგან.

სზ. ცხროი ყოველთა დღეთა რომელ სილბოისაგან იყოს ანუ  
სურდოსაგან.

სშ. ცხროი რომელ უძილობისაგან იყოს ანუ სიმსივნისა ტკივილისაგან.

სთ. ღიბისა ცხროი ორფერად იქნების ლაზი მიაი და ნაბი აა.

სი. ცხროი მოტბაყისა რომელ სიმხურვალისაგან იყოს ანუ სიგრი-  
ლისაგან.

სია. ნიადაგ ცხროი რომელ მოპრიყაი ჰქვიან და ბატრალღიბი.

სიბ. მეოთხე ცხროი რომელი სევდისაგან იყოს ანუ სხუათა ხილტა-  
გან.

სიგ. მეხუთე ცხროი და მეექვსე და მეთხუთმეტე და სხვა ემბრიცა.

სიდ. ვაშაისა ცხროი და ეგეთი ცხროი რომელ სნებათა უკან იყოს.

სიე. დიყისა ცხროი სამფერი იქნების ერთი მოფთადი იაი და  
მეორე დაბული და მესამე თვით დიყი.

სივ. მოტეხილობაი ძუალისა და ნაკრავი რომელი ასოთა ეცეს და თავისა  
გატეხილობაი.

სიზ. ბალხური წყალი<sup>1</sup> და ახალი და ძველი წყლული.

სიშ. ცეცხლითა დამწურობა და ერბოსა მდულართა და მდულარისა  
წყლითა.

სით. გველცემულისა და ღრიანკალისა და ფუტკარისა ცემული რო-  
მელსა ჰქვიან არაბულად რეტილაი და მორიალი<sup>2</sup>.

✓ არსებობს წერილობითი ცნობები, საიდანაც ირკვევა, რომ მედიცინის თეო-  
რიული საკითხების სწავლებას თან ახლდა პრაქტიკული ვარჯიში. როგორც  
ჩანს, პრაქტიკულად ასწავლიდნენ მაჯის გასინჯვას, შარდის დამახასიათებელ  
ნიშნებს, მათ შეფასებას იმდროინდელი დიაგნოსტიკის თვალსაზრისით,  
ამავე მიზნით ასწავლიდნენ როგორი შეიძლება ყოფილიყო სწავლასხვა დაავა-  
დების დროს ნახველი, განავალი და სხვ. პათოლოგიაში რომ კარგად გარკვეუ-  
ლიყვნენ, მოსწავლეებს ჯერ ჯანმრთელ ორგანიზმს აცნობდნენ. „აწ ჩუენ მაჯა-  
სისა შეტყუებისაი ნივთი ვთქვათ, რომელ გამოუცდელისათვის ადვილი იყოს...  
ვისცა სწადდეს რომელ მაჯასისა შეტყუებისა მეცნიერებაი კარგად ისწავლოს,  
ოთხთავე თითთა მიწყით მრთელთა კაცთა მაჯასსა ზედა დასდებდეს, და ნუცა  
მაგრად ნუცა ლბილად, და კარგათ შეიგებდეს მათისა მაჯისა ძალსა და ფე-  
თქასა, რომელ შეიგნეს თუ მრთელისა ვითა ფეთქს, და სნეულისა ვითა, და მა-  
შინ გამოარჩევს და შეიგებს, თუ მრთელი ვინ არის და სნეული ვინ“<sup>3</sup>.

როგორც ზოგიერთი ცნობა გვიჩვენებს, მოსწავლის მიერ სამედიცინო ცო-  
დნის ათვისების ხარისხის განსაზღვრისათვის გამოცდას აწარმოებდნენ. მეტად  
საინტერესო და თავისებური იყო გამოცდა. მოსწავლეს ეძლეოდა, მაგალითად,  
შარდი და უნდა დაედგინა, თუ ვის ეკუთვნოდა იგი: ადამიანს, ცხოველს, ბავშვს,  
მოზრდილს, ქალს თუ კაცს. ცხადია, საამისოდ მოსწავლეს განმასხვავებელა ნიშ-  
ნები შესწავლილი უნდა ჰქონოდა: „რომელ გამოცნობაი პატარასა ყრმისა“

<sup>1</sup> უნდა იყოს „ბალხური წყლული“.

<sup>2</sup> აქ ხელთნაწერს სამი ფურცელი აკლია და ტექსტი გრძელდება.

<sup>3</sup> „წიგნი საქიმოი“, გვ. 37.



ბრძენთმთავარი და მკურნალი ზაზა ფანასკერტელი.  
(ყინცივის ფრესკის ასლი)



წყლისა, დიდისა მამაცისა, ბერისა იგი არს რომელ ყმაწურობისა უსქესი იქნებინა, და ცოტად სძესა ჰგავს, და ბერისა კაცისა წყალი თხელი და თეთრი იქნებინა. და ყმისა კაცისა თურინჯის ფერი იქნების, მაგრა სისქითა ვითა ყმაწურობითა, არ იქნების. და დედაკაცისა წყალი უსქესი არს მამაცისა წყლისა და გამოჩევა მათ შუა იგი არს, რომელ ყარურაი შესძრან, კაცისა მამაცისა წყალი დაბნელდების, და დიაცისა ეგრევე შეუცვლელი დარჩების. და პირუტყვთა წყალი მრავალ ფერად იქნების, მაგრამ ზოგი ვახსენოთ მისგან, ეგების რომელ მაგით გამოსცადონ აქიმნი, რომელ ესეცა იცოდეს აქიმმან და არ გააწბილოს<sup>1</sup>.

ზემოთ უკვე აღნიშნული იყო, რომ გელათის აკადემიაში, აგრეთვე ქუტურისა და განათლების სხვა ცენტრებში ექიმთა მომზადებაც ხდებოდა. მათთან არსებული ქსენონები და სასწავლოები წარმოადგენდნენ ბაზას, სადაც მოსწავლეებს შეეძლოთ აეთვისებინათ საექიმო ჩვევები და პრაქტიკულად დახელოვნებულნიყვნენ<sup>2</sup>. ამავე დროს აღნიშნულ სამედიცინო დაწესებულებებში ავადმყოფთა მკურნალობაც წარმოებდა. როგორც დავით აღმაშენებლის ისტორიკოსი აღნიშნავს, ქსენონში სხვადასხვა სენით შეპყრობალი ავადმყოფები მოუთავსებიათ—„შეკრიბნა ძმანი, თუითოსახითა სენითა განციდლინი...“<sup>3</sup> ეს სამკურნალო დაწესებულება, როგორც ისტორიკოსი გადმოგვცემს, მოწყობილი ყოფილა საწოლებით, თეთრეულით, ქურჭლეულით. მათთვის ფულადი სახსრებიც ყოფილა გამოყოფილი: „განუჩინნა შესავალნი“. ამ დაწესებულებებს „ზედამდგომელნიც“ ჰყოლია.

✓ უნდა ვიფიქროთ, რომ სამკურნალო დაწესებულებების დაარსება გავრცელებული მოვლენა ყოფილა აღნიშნულ ეპოქაში. სასწავლო და მესწავლე საზოგადოებრივი ცხოვრებისათვის აუცილებელი ელემენტი გამხდარა. „ვაჰანის ქვაბთა განგების“, ანუ წესდების მეექვსე მუხლში პირდაპირ არის მითითებული, რომ „სახმარ-არს რაითა ყოვლად განკრძალული ერთი ღმრთისმოშიში მონაზონი მესწავლედცა განიჩინებოდეს და უძლურ-მყოფთა ძმათა მსახურებდეს“<sup>4</sup>.

✓ ამავე წესდებიდან ვიგებთ, რომ მესწავლეს ყოველდღიურად („ღლითი-დღე“) სამჯერ უნდა შემოეველო, ენახა ავადმყოფები, მიეცა მათთვის რაც საჭირო იყო: წამალი, სათანადო საკვები და სხვა: „...ღლითი-დღე სამჯის მოჰვლი-დეს და მოიხილვიდეს და საწესოსა მიართუმიდეს მათსა ტრაპეზით. და სხუაი რაიცა უხმდეს სწეულთა და უძლურთა მყოფთა ძმათა...“<sup>5</sup>.

არსებობს საკმაო საფუძველი ვიფიქროთ, რომ საქართველოში XV საუკუნეში სამედიცინო განათლების გაფართოებისა და გავრცელების მხრივ გარკვეუ-

1 „წიგნი საექიმოი“, გვ. 42. ხაზი ჩვენია.

2 უკანასკნელ წლებში წარმოებული გამოკვლევების დროს გელათში გამოვლინებულ იქნა დარბაზი, ქვის ავეჯი დასასხლომად, ქვის კათედრა, კედლებთან ჩამწყობებული მერხები. ეს დარბაზი აკადემიის სამუშაო ადგილი უნდა ყოფილიყო. მონასტრის ჩრდილო-აღმოსავლეთით გალაყანის იქით არის შენობა, რომელიც უკანასკნელი საუკუნის მასალებით „სოხასტრად“ იწოდება. ამ მიდამოებში ივარაუდება ქსენონის არსებობა. იხ. ს. ყუხჩიშვილის „გელათის აკადემია“, გვ. 27 და შემდეგი.

3 „ცხოვრება მეფეთ-მეფისა დავითისი“. იხ. „ქართლის ცხოვრება“, I, 1955 წლის გამოცემა, გვ. 331.

4 „ვაჰანის ქვაბთა განგება“ (XIII ს. პირველი ნახევარი). ლ. მუსხელიშვილის რედაქციით. თბილისი, 1939, გვ. 70.

5 იქვე.

ლი მუშაობა უნდა ჩაეტარებინა ზაზა ფანასკერტელს. ამ მუშაობის დროს იგი მარტო არ უნდა ყოფილიყო, მაგრამ ჭერჭერობით არ ხერხდება იმ პირთა ცინაობის გარკვევა, რომლებიც მასთან ერთად მოღვაწეობდნენ.

„სამკურნალო წიგნი“ ზაზა ფანასკერტელი იხსენიება, როგორც „ბრძენთა მთავარი“. „ქრისტე ღმერთო, ადიდე ორთავე შინა ცხოვრებათა ბრძენთა მთავარი ფანასკერტელი ზაზა“<sup>1</sup>.

იბადება კითხვა: ხომ არ ნიშნავს ზაზას „ბრძენთა მთავრად“ მოიხსენიება იმას, რომ იგი მეცნიერთა და მწიგნობართა ჯგუფის თუ წრის მეთაური იყო? ამ კითხვაზე პასუხის გაცემა ჭერ-ჭერობით არ ხერხდება.

ამავე ძეგლში რამდენჯერმე ზაზა მკურნალადაც იწოდება: „ქრისტე ადიდე პატრონი ფანასკერტელი მკურნალი ზაზა“<sup>2</sup>. „ქრისტე ღმერთო, ადიდე პატრონი ჩვენი ზაზა მკურნალი“<sup>3</sup>.

„სამკურნალო წიგნის“ შესწავლით ირკვევა, რომ ზაზა ფანასკერტელი მედიცინაში დიდად განსწავლული პირი ყოფილა. როგორც ჩანს, იგი იცნობდა მსოფლიოს გამოჩენილ მეცნიერთა და ექიმთა შეხედულებებს დაავადებათა მიმდინარეობისა და მკურნალობის შესახებ.

ამასთან დაკავშირებით საინტერესოა ის შეფასება, რომელსაც ზაზა ვალენის სამედიცინო დამსახურებას აძლევს: „და უბრძანებია ბრძენთა მკურნალთა, რომელნი გალიანოზს უწინ იყუნეს, იმა სენისათვის წამლები მრავალი. ძაშინ გასინჯა და შეკრიბა გალიანოზ და შემატა ვანცა თუითო-თუითო თავად“<sup>4</sup>.

ზაზა განსაკუთრებით წინა ხანის ქართული სამედიცინო წყაროების კარგ ცოდნას ამჟღავნებს.

„სამკურნალო წიგნი“ მას წარმოდგენილი აქვს „...ყოველთა სენთა ნიშანი, რომელნი არიან კაცისა ასოთა შიგან, თავით, თმითგან, ვიდრე ფერხისა ფრჩხილთამდე. რაცა სენნი და საღმობანი არიან ყუელასი ნიშანი ცალ-ცალკე სწერია.—მათნი მიზეზნი და საქმენი, და წამალნი მათნი...“<sup>5</sup>.

XVI საუკუნეში სამედიცინო ცოდნის გავრცელებისათვის დიდი მნიშვნელობა ჰქონდა დავით ბაგრატიონის მიერ შედგენილ კარაბადინს, რომელიც „იადიგარ დაუდის“ სახელით არის ცნობილი. როგორც აკად. ს. ჯანაშიას სახელობის საქართველოს სსრ სახელმწიფო მუზეუმის ხელნაწერთა განყოფილებაში დაცული ამ წიგნის ვარიანტების შესწავლა გვიჩვენებს, „იადიგარ დაუდი“ საკმაოდ გავრცელებული ყოფილა და პოპულარობით სარგებლობდა მოსახლეობაში.

ავადმყოფთა მკურნალობა და საექიმო კადრების მომზადება მარტო აღნიშნულ კულტურულ-საგანმანათლებლო ცენტრებში როდო ხდებოდა. ავადმყოფებს მკურნალობდნენ ბიზანტი, ანდა თვითონ ავადმყოფი მიჰყავდათ ექიმთან.

ავადმყოფთა მოვლა-პატრონობას და მკურნალობას, თუ არქანჯელო ლამბერტის ვერწმუნებით. განსაკუთრებით ქალები ეტანებოდნენ. „როგორც კი ვინმე ავად გახდება, რომელიმე ამ ქალთაგანი მაშინვე მივა და დაუწყებს მოვლას. საკმლის წესრიგს დაუნიშნავს და გაუკეთებს წამალს“<sup>6</sup>. ამასვე აღნიშნავს,

<sup>1</sup> „სამკურნალო წიგნი“, ფონდი Q. № 877, ფ. 177 რ.

<sup>2</sup> იქვე, ფ. 329 რ.

<sup>3</sup> იქვე, ფ. 339 v.

<sup>4</sup> „სამკურნალო წიგნი“, დასახელებული გამოცემა, გვ. 32, ხაზი ჩვენია.

<sup>5</sup> იქვე, გვ. 3.

<sup>6</sup> არქანჯელო ლამბერტი. „სამეგრელოს აღწერა“, თარგმნილი ალ. კუონიასი. მეორე გამოცემა, თბილისი, 1938, გვ. 98.

სხვათა შორის, იოანე ბატონიშვილი თავის „კალმასობაში“, რომ „მკურნალნი უფრორე იყვნენ მდღერთა ნათესანი, და აქიმობდნენ ბალახებითა და ხის ნაყოფებით. სწირად ავადმყოფთ ჩააწვენდნენ ზოხითა ტყავში და ტლებთა შინა, ხოლო დაჯრილთა ახმარებდნენ ქონით ქმნილსა ბლახთა მოხარშულსა მალამოდ, აგრეთვე სისხლის დასაწყვეტად აბლაბუდასა, გოგირდსა. და ესევეითაროა, აგრეთვე იცოდნენ თავის პარსუა და სისხლის გამოწმება, უფრორე შებლში“<sup>1</sup>.

განსაკუთრებით იმ პერიოდში, როცა საქართველოში უმაღლესი განათლების კერები აღარ არსებობდა, ექიმების მომზადება ოჯახებში ხდებოდა. უმთავრესად დახელოვნებული ექიმები, ოჯახში ან სხვაგან. ხსნიდნენ. თუ შეიძლება ასე ითქვას. „შინაურულ“ სკოლებს, სადაც ძირითადად თავიანთ შვილებს და ნათესავ-მასობლებს ამზადებდნენ ექიმობისათვის.

კახეთის მეფის ალექსანდრე მეორის დროს (1574—1605 წ.წ.) სასახლის კარზე ცხოვრობდა ფრიად განთქმული ექიმი ანტონი, რომელსაც საექიმო სკოლა დაუარსებია და კარაბადინა შეუდგენია: „კარაბადინი მართალი და ქვეშარიტი სხვათა ძველ კარაბადინებიდან ზედ დამატებით გადმოწერილი და შეესებული კახეთის მეფის ალექსანდრეს კარის ექიმის ანტონისაგან“<sup>2</sup>.

მეფე თეიმურაზ პირველის დროს კარის ექიმად ვინმე ზურაბი იხსენიება, რომელსაც სამედიცინო სკოლაც დაუარსებია.

XVII—XVIII საუკუნეებში სამედიცინო ცოდნის გავრცელების საქმეში გარკვეული როლი უნდა ეთამაშათ კათოლიკე მისიონერებს, რომელთა შორის ზოგიერთი მკურნალობასაც ეწეოდა.

ვანსტანგ VI მეფობის დროს გაშლილმა კულტურულ-საგანმანათლებლო მოძრაობამ ხელი შეუწყო, მეცნიერების სხვა დარგებთან ერთად, მედიცინის განვითარებას, სამედიცინო ცოდნის ზრდას.

ამ მხრივ განსაკუთრებით ყურადღებას იქცევს სულხან-საბა ორბელიანის მეცნიერული და ლიტერატურული მემკვიდრეობა. ჩვენ სინამდვილეში არაერთ შკვლევარს გამოუყენებია წყაროდ საბას მეცნიერული ნაშრომები, კერძოდ მისი „სიტყვის კონა“<sup>3</sup>, XVII—XVIII საუკუნეებში ამა თუ იმ დარგის განვითარების ანდა მეცნიერული დონის დასადგენად. ეს ინტერესი აღნიშნული ნაშრომისადმი საესებით გასაგებია. საბას „სიტყვის კონა“ მართო ენის განმარტებით ლექსიკონს როდი წარმოადგენს. მის შემქმნელს „მოცემული აქვს აგრეთვე ცოდნის ზოგიერთი დარგიდან ძირითადი ცნებების მეცნიერული განსაზღვრებები“<sup>4</sup>.

<sup>1</sup> იოანე ბატონიშვილი. „კალმასობა“, ტ. II, დასახელებული გამოცემა, გვ. 232.

<sup>2</sup> ივ. როსტომიშვილი, სამკურნალო ხელოვნება და განთქმული მკურნალები. ყურ. „ნაკადული“, 1916. № 4, გვ. 58.

<sup>3</sup> სულხან-საბა ორბელიანის „ქართული ლექსიკონის“ რამდენიმე გამოცემა არსებობს. პირველად იგი 1884 წელს რაფ. ერასთავმა გამოსცა, მეორედ, 1928 წელს პროფ. ი. ყუფიძის და პროფ. ა. შანიძის რედაქციით გამოვიდა. მესამედ, 1949 წელს ს. იორდანიშვილის რედაქციითა და წინასიტყვობით დაიბეჭდა. ჩვენ ესარგებლობდით ამ უკანასკნელი გამოცემით.

<sup>4</sup> ა. ფრანგიშვილი, სულხან-საბა ორბელიანის ფსიქოლოგიური შეხედულებანი „ქართული ლექსიკონში“ მოცემულ ფსიქოლოგიურ ცნებათა განსაზღვრებების მიხედვით. „ფსიქოლოგიის ინსტიტუტის შრომები“, IV, პროფ. დ. უზნაძის რედაქციით, თბილისი, 1947, გვ. 263.

„სიტყვის კონა“, სრულიად სამართლიანად, თავის დროის ცოდნის საღარო ითვლება, სადაც მშვენიერად არის ასახული იმდროინდელი ქართული საზოგადოების ინტერესი მეცნიერების სხვადასხვა დარგისადმი.

ცნებათა განმარტებისათვის საბას მრავალფეროვანი წყაროებით უსარგებლობა ამის შესახებ იგი კიდევ აღნიშნავს ლექსიკონისადმი წამძღვარებულ „ანდერძნამაგში“. საბა ამბობს, რომ „რომელიცა წერილთა შინა ვნახე, გამოვიღე: საღთო წერილთა და ღვთის მეტყუელებათა შინა, რომელიმე ღრმათა ფილასოფოსთა წიგნებთაგან და ღვთის მეტყუელებათა კავშირთა პროკლეს პლატონურითა დიოდოზოსთა, არისტოტელისა და პორფირის კათილორიათაგან გამოვიღე, ნემესიოს და იოანე დამასკელის პლატონური სიტყვის საქცევები აღწერე, რომელიმე არა მათებრ ლულარქნილად, არამედ მათვე წმიდათა მამათაგან საადვილო ვპოვე, და საადვილონი აღწერენ, რათა ისწაონ ენა ქართული შესრულებული და გავრცელებული...“<sup>1</sup>.

„ანდერძნამაგში“ საბა, მართალია, არაფერს ამბობს, ისარგებლა თუ არა მან სამედიცინო წყაროებით, მაგრამ ლექსიკონის ტექსტიდან ირკვევა, რომ მას სამედიცინო ძეგლებიც გამოუყენებია. ზოგიერთი სიტყვის განმარტების ბოლოში საბა წყაროდ კარაბადინს ასახელებს. „აუთი უპეს ქუეით ნაწლეგია მოკლე და ფართო და ერთი პირი აქუს: (კარაბადინი)“ (ლაპარაკია ბრმა ნაწლევის შესახებ).

იმავე „ანდერძნამაგიდან“ ირკვევა, რომ საბა ბრმად არ ენდობოდა წყაროებს. იგი ამოწმებდა, ადარებდა სხვადასხვა განმარტებებს და, თუ რომელიმე ცნების გაგებას საეჭვოდ მიიჩნევდა, ლექსიკონში არ შეჰქონდა.

„რომელიცა ვიცოდი, დავწერე და რომელიცა ძნელი სიტყუანი არა ვიცოდი, ღრმათა წიგნებთა შინა ვიძიე და რომელიმე სხუათა ენათა შევიამოწმე და გამოწვლილვით რომელიცა ვიპოვე ადვილად, თან მოვაწერე, რომელიცა ვერა ვპოვე, საცილობელი არ დავწერე...“<sup>2</sup>.

როგორც ჩანს, საბა მკაცრი მეცნიერული მეთოდითა და სინდისით ეკივებოდა ლექსიკონის შედგენას და თითოეული სიტყვის განმარტებას.

თუ რომელიმე სიტყვის გაგება მას არ დააჯერებდა და დაარწმუნებდა სისწორეში, საბას იგი ლექსიკონში არ შეჰქონდა.

„რომელიცა სწორეთ თქუეს, გინა რომელმან დამაჯერა, იგი დავწერე, რომელიცა არა ემოწმენ, არცა მე დავწერე...“<sup>3</sup>. ამდენად ეს ლექსიკონი საბას საკუთარი მეცნიერული ცოდნისა და შეხედულებების მაჩვენებლადაც გვევლინება.

საბასთვის სულერთი როდი ყოფილა, თუ რომელი სიტყვები შევიდოდა ლექსიკონში. ლექსიკონის შესწავლით ირკვევა, რომ მისი შედგენის დროს საბას მიზნად ჰქონია დასახული უმთავრესად ისეთი ცნობების შეტანა, რომელთა განმარტებით მკითხველს საშუალება ეძლეოდა გასცნობოდა ფილოსოფიურ და მეცნიერულ ცოდნას სხვადასხვა დარგიდან, „საადვილოდ“ დაწერილს.

ამისთვის საბას ქართულ ენაზე არსებულ წყაროებთან ერთად გამოუყენებია ბერძნული, ლათინური, სომხური, რუსული და არაბული წიგნები. „რაოდენ

<sup>1</sup> სულხან-საბა ორბელიანი, „სიტყვის კონა“, დასახელებული გამოცემა, გვ. 10.

<sup>2</sup> იქვე, გვ. 11.

<sup>3</sup> იქვე, გვ. 10.

ძალ მდგა, —სწერს იგი ანდერძნამაგში, —ვეცადე ელ ლ ე ნ თ ა, ლ ა თ ი ნ თ ა, ს ო მ ხ რ თ ა, რ უ ს თ ა და ა რ ა ბ თ ა წიგნებისაგან და მით გამოვიღე<sup>1</sup>.

ლექსიკონის ავტორს სიცოცხლეშივე მაღალი შეფასება დაუმსახურებია თავის ალზრდილ მწიგნობარ მეფისაგან, რომელსაც უთქვამს:

„რადგან დაშურა ასრე საბა, ქება მმართებს აწყა მე ცა.

შეუყრია მრავლად სიტყვა, რა ვიხილე, სიბრძნე მე ცა.

სად ვნახევიდ ასრე კრებით ქვეყნად მევლო გინდა მე ცა.

და საქმით სცანით, თუ ვისწავლი ვით ვინაღული კიდევ მე ცა<sup>2</sup>.

დიდი მწიგნობრისა და ლექსიკოგრაფის ეს ნაშრომი ყურადღებას იქცევს აგრეთვე სამედიცინო და საბუნებისმეტყველო ცნებების განმარტებით. იგი, სხვა წყაროებთან ერთად, მნიშვნელოვან მასალას წარმოადგენს საბას დროინდელ საქართველოში არსებულ სამედიცინო აზროვნებისა და ცოდნის მოცულობის განსაზღვრისათვის<sup>3</sup>.

ლექსიკონში წარმოდგენილია მთელი რიგი ცნობები ადამიანის სხეულის აგებულებისა და ორგანიზმში მიმდინარე სასიცოცხლო პროცესების შესახებ. აი ზოგიერთი მათგანი:

ა რ ტ ი რ ი ა არს ძარღვი მფეთქელი, რომელი გაიხსნას კაცმა მოკუდებას.

ა უ რ ი უპეს ქუეით ნაწლავია მოკლე და ფართო და ერთი პირი აქუს.

ა ფ რ ა ი ა ტ ი ს ი ლუიძლს ქუეით შემკურველი ეზო ყოელთა ნაწევართა სამ ქორედად.

ა შ ა ვ ე რ ი ბაყვი.

ბ ა ბ ი ა, თუალის შავი.

ბ ა რ კ ა ლ ი თეძოს ქუემოთი.

ბ ა ყ ვ ი მუხლის ზეითი.

ბ ე ჭ ი ზურგის კერძ ფრთა, ხორცოვანი, სამკუთხედოვანი და პრტყელი ძვალი კიდე აწეული.

ბ ო ქ ვ ე ნ ი მუცელს ქუეითი სასირცხომდე.

ბ უ შ ტ უ კ ი ბოქუენი თუ ბუშტი.

ბ უ შ ტ ი ფსლის ბარკი.

გ ა რ ს ი კანივით რამ გარეგანა.

გ ო ჯ ი თითი ნაწევარი.

გ რ ძ ნ ო ბ ი ს საცავი საგრძნობელი.

გ უ ა ნ ი ესე არს მარტივად მყოფი განთვისებული თვისაგან, თავით თუ-ისით შემტკიცებით მდგომარე და განყოფილი მისთანათა მათგან რიცხუთა.

გ უ ლ ი გული არს გული კაცისა.

გ ე მ ო გემო, სიტკბო, სიმწარე, სიმლაშე, სიმყავე.

გ უ გ ა სახედველი.

დ რ უ ი ლ ი ძუძუს თავი.

<sup>1</sup> „სიტყვის კონა“, 1949 წ. გამოცემა, გვ. 11.

<sup>2</sup> იქვე, გვ. 576.

<sup>3</sup> სულხან-საბა ორბელიანის შემოქმედებაში სამედიცინო ხასიათის მასალების შეკრება-დამუშავება აწარმოვა 1950 წელს პროფ. მ. სააკაშვილის დაჯალბითა და ხელმძღვანელობით ე. ე. სებისკერაძემ. იხ. მისი ნაშრომი: „სამედიცინო ხასიათის მასალები სულხან-საბა ორბელიანის ნაშრომებში“ (ხელნაწერი). მოხსენებულია თბილისის სახ. სამედიცინო ინსტიტუტის მედიცინის ისტორიის კათედრის გაფართოებულ სხდომაზე (1950 წლის 15 თებერვალი, ოქმი № 3, და 13 დეკემბერი, ოქმი № 13).

- დ უ ე ი ნერწყვი.  
 ე ლ ე ლ ე ც ი ტყირპი.  
 ე ლ ე ნ თ ა ლორთა და თევზთა ტყირპი.  
 ე ნ ა საუბრის ასო.  
 ზ უ რ გ ი ს ძვალი ხერხემალი.  
 თ ა გ უ ნ ი სხვილნი ძარღვნი.  
 თ ა ვ ი არს ყოველთა ცხოველთა ყელის ზეითი.  
 თ ე ძ ო მენჯი.  
 თ ი თ ი ხელის რტო.  
 თ ი რ კ მ ე ლ ი ადამიანს და პირუტყვსაც თირკმლები აქვს ხერხემლის  
 აქეთ-იქით შიგნიდან მუცლის პარდაპირ. ამ თირკმელებით იზადების შარდი.  
 თ უ ა ლ ი ესე არს სახედველი ცხოველთა.  
 თ ხ ე მ ი ზედეთი თავი ძათათა თუ თავთა.  
 ი დ ა ყ ვ ი ნიდაყვი, მკლავი სადრეკი.  
 ი ნ ო ესე არს მგრძნობელი ძარღვი თანაშეთხზული შუშა ძარღუთა.  
 ი პ ო ს ტ ი ს ი გუჟი ლათინურად.  
 ი ს ქ ი ო და ი ღ ლ უ ნ ი ო ძარღუნი არიან, რომელთა მიერ აქუს მიღრე-  
 კილობა მუსლთა და ბარკალთა.  
 კ ა თ ო ლ ი კ ე ძ ა რ ღ ვ ი მკლავის შუა ძარღვი.  
 კ ა ნ ი თხელი ტყავი.  
 კ ა ნ ქ ი წვივი.  
 კ ა ჩ ა მუხლის ძირის სადრეკი.  
 კ ე ლ ა ვ ე რ ი მუცლის ხორცი.  
 კ ე შ ხ ა კეფა, თავის უკანა კერძო.  
 კ ე რ ტ ი ძუძუს თავი.  
 კ ო ლ ი ნ ჯ ი ესე ნაწლავი არს უპეს ქუემოთ, რომელი მიმოვალს აქა-  
 იქით.  
 კ ო რ ძ ი დლიათა და საზარდულთ ჯირკუალი.  
 კ უ კ უ ხ ო თეძოს ძვალნი.  
 კ უ ნ თ ი კუთი.  
 კ უ ჭ ი მფრინველის ფაშვი.  
 ლ ა ვ ი წ ი ყელთან მრუდი ძვალი.  
 ლ ო რ წ ო წვენი მძაფავი.  
 ლ ო ყ ა პირუტყვთ ლაწვი.  
 მ ა ლ ა ზურგის ძვლის ნაკვეთი.  
 მ ა რ ა კ ი თხელი ტყავი ღუიძლის კერძო. მუცელში.  
 მ ა ჯ ა ხელის სახსარი.  
 მ ე ნ ჯ ი კაცის თეძო.  
 მ კ ე რ დ ი ყელსა და მუცელს შუა.  
 მ კ ლ ა ვ ი იდაყუს წინათი.  
 მ უ ხ ლ ი ფერხის სადრეკი თავი.  
 მ ყ ე ს ნ ი მოშვიდუელი თავუნი ძარღუთანი.  
 მ ხ ა რ ი ბექთ შენადგამი.  
 ნ ა წ ე ვ ა რ ი სახსართ შედგმულობა.  
 ნ ა წ ლ ე ვ ი მუცლის შიგანური.  
 ნ ე ბ ი ხელის სიბრტყე შინაგანი.  
 ნ ე კ ი ქვეითი თითი.

ნ ე რ ვ ო ს ძარღუთა სისხლმცირე.  
 ნ ე ს ტ ო ცხუირის ხურელი.  
 ნ ი კ ა პ ი ყბათ შესაყარი.  
 ნ უ ნ ა ფრჩხილთ გარემო ტყავი.  
 პ ო ჭ ო ჭ ი კ ი თეძოსთავის საბრუნავი ძულაი.  
 ს ა კ ლ ი ტ ე სასის ჩამონაკიდარი.  
 ს ა ზ ა რ დ უ ლ ი ბარკლის სადრეკი.  
 ს ა ხ ს ა რ ი ცხოვლთ ნაწევარი.  
 ს ა ლ ო კ ი ცერის შემდეგი თითი.  
 ს ა ს უ ლ ე ყარყანტო.  
 ს ა ფ ე თ ქ ე ლ ი წარბის ბოლოს ქვევითი.  
 ს ა შ ო საშვილო.  
 ტ ა ბ უ ხ ი მუხლის თავი.  
 ტ ა ნ ი გუამი ცხოველთა.  
 ტ ე ნ ო ნ ი ყოველი ძარღუი მგრძნობელი არს მრგვალი და უჩრუესი და  
 დასაწყისი ტუინიდან აქუს, ხოლო ტენონის დასაწყისი ძარღუთაგან აქუს  
 და ძარღუთა უფიცხლესი და უგრძნობელი და ოდესმე ბრტყელ.  
 ტ ე რ ფ ი ფერხის ქვევითა სიბრტყე.  
 ტ უ რ ი პირთ ორივე ბაგე.  
 ტ ყ ი რ პ ი ფიწალა.  
 უ ჰ ე კ ი პ ი.  
 უ რ ჩ ხ ი უკანა ნაწლევი.  
 ფ ა შ ე კ ი ნაწლევთა და შიგნაურთა ბუდე.  
 ფ ე რ დ ი ფერდის ქვეშეთი.  
 ქ ა ნ თ ლ ი ბუშტი. პარკი ფსლოსა, ხოლო სახელსდებენ ნადელისასა,  
 პარკი ნადლისა აგებულეებით ქანთილისა ვინათგან ჰგავს.  
 ქ ე დ ი კისერი.  
 ქ უ თ უ თ ო თვალის საფარი.  
 ქ უ ს ლ ი ფეხის უკანა კერძო.  
 ლ ა წ ე კ ი ლოყა.  
 ლ ლ ი ა მხრის ძირი.  
 ლ რ ძ ი ლ ი კბილთ საპყრობი ხორცი.  
 ყ ბ ა ლაწვის ძვალი.  
 ყ ე ლ ი ვ ი მხარის ძვალი.  
 ყ ი ა ყელის ყარყანტო.  
 ყ ი ტ ა წ ე ლ ი უკანა დიდი ნაწლავი.  
 ყ უ რ ი სასმენელი.  
 ყ უ რ ი მ ა ლ ი ყურის გარშემო.  
 შ უ ბ ლ ი წარბს ზეითი.  
 ჩ ე რ ა ნ ი წვივის გნდე.  
 ჩ ო ბ ა ლ ი მუცლის ქონ ბადე.  
 ჩ ო ნ ჩ ხ ი ფერხის ზურგი.  
 ც ე რ ი უსხო თითთა.  
 ც რ ე მ ლ ი თვალის წყალი.  
 ც ხ ე რ ი საყნოსელი ორღანო.  
 ძ გ ი დ ე შუა-გასატინხრავი მუცლისა.  
 წ ა მ წ ა მ ი ქუთუთოს ბეწვი.

წელი ნაწლევი.

წვივი კაცის კანკი.

წიბო ერთი გვერდის ძვალი.

კაშა შუბლის ზეითი ძვალი.

კიპი უპე, მუცლის ჩიბუტი.

კირკვალ იყელისა და ღლიის კორძი.

ხახა საყლაპავი.

ხერხემალი ზურგის ძვალი.

ხორხი მკერდის კერძო ნაწილი ყელისა, სადა ამოდის ხმანი სამუსიკონი.

ლექსიკონში გვხვდება აგრეთვე საინტერესო განსაზღვრებანი შინაგან სნეულე-ბათა ზოგიერთი ნიშნებისა. დასახელებულია რამდენიმე გადამდები დაავადებაც და სხვა.

აკმე ესე არის ქამისაგან ქირის მოსვლა, უწამლო და უკურნებელი გინა ურგებელი.

აცრა დასერვა გინა ალცრა.

ახურებ და სიცხეს აძლევდა.

ბინარი სნეული ჩუმაღ მივარდნილი.

ბოყინი მყრალის ამოქარვა.

ბრყვილი მისუსტებული.

ბრჭული ხორცში განწოლილი სატკივარი ძლიერი.

გაგრილა გააცევა, გინა ცხროება დააწყებინა.

გარდახვევა ქირის გადადება.

გააყვითლა ყვითელყო.

გააჭირიანა დაასნულა.

გარდმოქანება სისხლის ჩქეფა.

გულ-ზიდება თხევას ლამობდეს.

გუნი სიყვითლის სენი.

დაძმარვა ბოყინზედ პირს მყავე მოედინოს.

დისპნოა ბერძულია სულის გუბების სენსა ჰქვიან.

ექუა დიდი ქოშინი.

ვარდ-კოხა ქუნთრუშა.

ზაფრა თურქთა ენა, ქართულად მწითურთ ნალველი ჰქვიან.

ზიდება გაწევა, დამძიმებული კუჭი რომ აზიდებდეს სანთხვევლად.

თურქული სენია ცხოველთა და ზროხათა.

კარკაპი ჩვილთა სენია.

კატარა ფრანგულად სურდოს კათარო ჰქვიან და წამალი რამ არის. ქართულად კატარა სწერია. ცხვირს ცხებულსა სიმყრალის სუნი აღარ ეყნოსება.

კოლონი ესე არს ნაწლევი, სადა სატკივარი იქნების.

მანკი ვნება რამე დაშთომილი.

მანკიერება გულით ვნება აღუხოცელი.

მუცელა ყუანის სენია.

ნაკრისი სენია ავი ქარი.

ოხრიდენ ხმიან კვნესოდენ.

პარტახტი მხურვალე სენის მსხმო.

რწყევა ნთხევა.



ს ა ო ფ ლ ე ესე არს სნება გარდამდები.

ს ა რ ი გ ო სნება გარდამდები.

ს ა ტ ა ლ ი სენია, მუცელა მომსვრელი.

ს ა ტ ლ ი სატალი სენი მუცლისა.

ს ა ტ ლ ო ბ ა ხშირი მუცლით ყვანა.

ს ი მ ქ ლ ე უქონობის სენი.

ს ნ ე ბ ა სნეულება.

ს ნ ე კ ვ ა კუნესა.

ს ნ ე უ ლ ი სენის მქონებელი.

ს უ ლ ის კ უ ე თ ა სულისავე საქმე არს მოქმედებაი, რამეთუ თავგუნა მყენსი არიან განმდებელ მკერდის თავთა საკუთართა სულის კვეთისათა ორღანოთა და იჩქითი და ჰულის თქმითი სულის კუეთა დიდთა. ზედა წუხილთა ქმნილი აჩუენეს სულთა მოქმედებასა;

ესეცა განიყოფებიან, რამეთუ ს უ ლ თ ქ მ ა არს შეცოდებულთა მიერ სინანულის სულით კუეთა:

კ ვ ნ ე ს ა არს სნეულისაგან ღმობით სულისკუეთა;

ქ ო შ ი ნ ი არს სირბილით სულის კუეთა;

ე ქ უ ა არს დიდად მაშურალისა მიერ სულის კუეთა;

ა ხ ი ო ს დ ა ო ხ რ ა არს გამწყურალისა მიერ მოუთმენლად სულის კუეთა;

ო ხ რ ა ა ხ ი ო ს, ა მ ო ხ ვ ნ ე შ ა სულის კუეთისა ნაწილნი არიან.

ხოლო ე ქ უ ა, ფ შ ი ნ ვ ა, ქ ო შ ი ნ ი—დაშრომისაგან სულის კუეთანი არიან.

ს უ რ დ ო საყნოსელის სენი.

ტ ა ბ ლ ი სენისაგან რა მუცელში წყალი შეიქმნების.

ტ ი კ ის ა მუცლის ხმინობის სენია.

უ ჩ უ ხ ი მუცლის ქიდება დიდი.

უ ძ ლ უ რ ი შეუძლებელი გინა სნეული.

უ ხ ა დ ი სნეულება არა ეხადოს.

ფ ა ზ ა რ ი ესე არს ქუაი ნადველთა შინა რომელი სამკურნალო სახმარი ქუათაგანაც იქნების ფაზარი რომელთავე თემთა.

ფ ა ნ ც ქ ა ლ ი გულის ჩქარი ცემა.

ფ ე რ დ ე ლ ა სენია გვერდის ტკივილი.

ქ ო თ ა ო ცხენის ყელის ჭირება.

ქ უ ნ თ რ უ შ ა სენია წითელასა ჰგავს.

ქ უ შ ი ძველი ხველა.

ქ შ ე ნ ა ესე არს სნეულისაგან საძნელო სულის კუეთა, რომელი მხარეთა ატანებინებდეს. ექუა არს დამაშურალისა და ნარბენისა ცხოველისაგან სულის-კუეთარი, რომელსა მსოფლიონი ქოშინსა უწოდენ, ფშვინვა არს მძინარისაგან სულის ბერვა.

შ უ პ ი ლ ი მცირე სიმსივნე ანაზღეული.

ჩ ა ტ ე ტ კ ი ლ ი ანაზღად ფერ-მიხლომილი გინა ფერმკრთალი.

ჩ ხ ვ ე რ ა მუცლის გვრემა.

ც უ დ - ყ ვ ა ვ ი ლ ა სენია მსხმო ყვაილივით.

ც ხ ე ლ ე ბ ა ხურება.

ცხრო ცივების სენი, ყოველდღე ცხროებასა ეწოდების ენამე როს და აფიკაროს; მეორის დღის ცხროებას, რომელ შუა ერთი დღე დარჩეს, ეწოდების ლევაია; რა ორი დღე გამოუშვას და მესამეს დღეს გააცხროს ეწოდების ეტრატეოს.

ძმარვა მუავის წამოწყევა.

წამოქეხება კაცო გაწითლება.

წითელა სენია.

წითი სენია გასაეალთ ზიდება.

წყალ-მანკი წყლით მანკიერი.

წყლით-მანკიერი, ესე არს სრულიად განსივებული და კურნება შეუძლებელი.

წყურტი გინა ქყურტი, სნეულება არს, რომელი მრავალს წყალს ასმევს კაცსა და განახმობს სიმკლითა.

კლეჭი სიმკლის სენია.

ქუქყუნი მუცლის ხმიანობა.

ჩარბუხა ძნელი ხველება.

ხაშმი სენია ხორცთ დამარღვეველი.

ხრინვა სნეულის გულზედ ქოშინის ხმა.

ხრინწი ხმის ჩავარდნის სენი.

ხრტიალი მოკუდავის ხვრინვასავით ხმიანობა.

ხუნაგი სასის გასივება.

ხურვება სენის დლითი დღე მომატება.

ჯილეხი ძროხის მომხერელი სენი.

ლექსიკონში განმარტებულია აგრეთვე, ზოგიერთი ცნებები და ტერმინები, რომლებიც ნერვული სისტემის დაავადებებს, მის სხვადასხვა მდგომარეობას და ნიშნებს გამოხატავენ. მაგალითად:

ბარბაცი მთვრალის ტორტმანი.

ბეჩი გაშტერებული.

ბიჩვერრ შტერი.

ბნელა ანაზღათ ცნობის მიღება.

ბნელიანი ბნელის სენის მქონებული.

ბრაზი სიცოფე ძლიერი.

ბუბუნი ყურის გამოხმიანება.

ბურანი არც ძილი არც ღვიძილი.

ბორგა ესე არს მიუმყოვრებელი ნავლელი. კაცი გულის წყრომით ვერც დადგეს და ვერც დაჯდეს.

გააშმაგა შმაგ ჰყო.

გააშფოთა, შფოთიან ჰყო.

გააჩემა გააშტერა.

გაშტერებული მიუმხუდარი.

გაბუცება გაშტერებასაოო.

განცოფება ჰკუის წასლუა.

განრიდება ტკივილთა და სენთაგან გაშტერება.

გულის-ტანჯუა გონებით შეკირვება.

გულის-ყრა შებნედა.

გ ლ ი ს პ ი ოდეს გულის-წყრომასა ვერ დაითმენდეს: სიგლისჲ არს აჩხ-  
ლობა.

და ბ ნ ე დ ი ლ ი ბნედით მდებარე.

და ბ რ ე ც ვ ა თვალ-პირთ მოგრეხა.

და ბ უ ე ბ ა ესე არს მოჭირვებით ხელი და ფერხა სისხლით დაჟმომიდეს  
დღა მცირედ ხანს ველარა იხმაროს და ჩხვლუტდეს.

და ლ რ ე ჯ ა დიდად მოწყენა.

და ლ რ ო მ ა მცირედ მოწყენა.

და ძ ა რ ღ ვ ა ძარღვის წაკრვა.

დ ო რ ბ ლ ი ჩხვილთ ლოშქრი.

ე ლ დ ა ანაზდი შიშით მობნედა.

ე ფ ე თ ე ბ ო დ ა მალ-მალ ფეთი დაემართებოდა.

ვ ნ ე ბ ა ითქმის ვნებად ხორციელიცა, ვითარ იგი სნეულებადი და წყლუ-  
ლებადი, ითქმის ვნებადი, სულიერიცა, რომელ არს გულის-თქმა, გულისწყრომა  
და ეგე ვითარნი.

თ რ თ ო ლ ა ძლიერი კანკალი.

კ ა ნ კ ა ლ ი შიშით თრთოლა.

კ ა ნ ტ უ რ ი უნებურად თავის ქნევა.

ლ ო შ ქ რ ი ბნედიანის დორბლი.

ლ ე ზ ვ ი თხელი დორბლი.

მ ა გ ო ნ ა გონებად მომიყუანა.

მ ე ბ რ უ ე მარადის მთვრალი.

მ თ ვ რ ა ლ ი, მ თ ვ რ ა ლ ი პირველისა შესავალთა კაცთა სიმთვრალისათა  
ეწოდებან ბ რ უ ე ო ბ ა, მასზედ მეტსა—მ თ ვ რ ა ლ ო ბ ა და თუ ვისმე სი-  
მთვრალე გარდაერია, ეწოდების ლ ე ქ ა და თუცა ს ი მ თ ვ რ ა ლ ე განი-  
დაგდა და მრავალ ხან სევა, ლ რ ე უ ლ ი ეწოდების, ვინათგან გ ა ლ რ ე ვ-  
დ ე ბ ა დიდხანს მსმელი ღვინისა მიერ.

მ ი მ ო გ ო ნ ე ბ ა, ესე არს მოგონებისა ნელიად-ნელიად მოგონება ხ ო ლ ო  
მ ი დ მ ო გ ო ნ ე ბ ა მყის არა თანა მიდრეკა, არამედ ვითარცა ბიჯებით სლვი-  
თა მიწევნა საგონისთა.

მ ო რ ო ს ბერძნულად სულელს უწოდებენ.

მ ო კ ი რ ვ ა შეხუთვასავით.

მ ა ჯ ლ ა ჯ უ ნ ა ესე სენია, ძილსა შინა წაეკიდების სისხლის უძრაობისა  
მიერ და ესრეთ ჰგონებს, ვითარმედ დააწვა ვინმე, ანუ ერკინა ვინმე და  
განიფრთხოვს.

ნ ა დ ა ვ ე ლ ი ა ნ ი ბნედიანი.

ს ტ ე რ ი შტერი, რომელ არს მოკლებული.

უ გ უ ნ უ რ ი გონება დაბნეული.

ფ ე თ ი ლამით საოცრისაგან შეშინება.

ფ ი ლ ე ნ ჯ ი სენია დამგრეხელი.

შ ა კ ი კ ი რიგით თავის ტკივილი დროთა და დროთ.

შ ე ხ მ უ ხ ი კუყიანსა და ხელს საშუალი.

შ ლ უ კუა ნაკლები.

შ ე ც ბ უ ნ ე ბ ა გაშტერებასავით.

ლექსიკონში წარმოდგენილია ზოგიერთი ისეთი ცნობებიც, რომლებიც  
ქირურგიულ დაავადებებს, მათ ნიშნებს და მკურნალობის საკითხებს შეეხება.

არტაშანი ძვალთ შესაკრავი.

არტახი ბრტყელი და მაგარი შესაკრავი.

ბავასირი ბუასილი.

ბალთვა ხშირად დაკოდვა გინა დაქრა.

ბრწყალი ანახეთქი ძვალთა.

ბუასილი ქართული არ არის სოკოს სენს ჰქვიან.

დაზრობა ყინვასაგან დაწვა.

დაკოდლი წყლული კირჩხიბი.

დუდკო თითთა წყლულება.

დაჯარვა ხელის ყინვით დაზრობა.

ვიდა იარა.

თუკრთა წყლულება.

თიაქარი ფუშის ქარი.

იარა დიდად გადმოითარგმანების, რომელსა გონჯსა უწოდენ სიგან  
ჯის მკურნალნი.

იარა თურქთა ენა, წყლულსა ჰქვიან.

ილაო სენი არს, უპეს ზეით წელის ნასკულობათა.

ილაო გადმოითარგმნების ღმერთო შემოწყალე. ზოგი სახელს დე-  
ბენ მყრალად და ზოგნი ჰასა და იტყუან სიძნელით ტკივილსა მისსა ნა-  
წლევის გამოსკუნისათვის.

იწყლა წყლული იქმნა, დაიკოდა.

კოპი დაეყვილობისაგან კოყოფი.

კირჩხიბი მუწუცი მჰამელი.

კორძი ღლიათა და საზარდულთა ჯირკვალი.

მარგული წყლული უმრთელებელი.

მოშულეპა წყლულის პირის მოძარცვა.

მოქენტა მოგრება თუ ღრძობა.

მწყდარი დაკოდლი.

მჯღომი შიგანში დიდი მუწუცი.

ოპოსტოსი სენია კაცსა ზურგსა ზედა მშვილდსავით გარდასდრეკს.

ეეჟა ხორცთ დაჭეჭვა.

სიმსიენე ხორც-გასივება. ხოლო შუბილი მცირესა და ადრე საკურნე-  
ბელსა ეწოდების და დაჯირჯუება ძალად რა სხეული დასივდეს და ადრე გან-  
ქარდეს.

ტეხა მოტეხა, მწარე ტკივილი.

რაკვი ხელმოკვეთილის მკლავი.

უცა გველმა და მისთანამ უკბინა.

ფაგედანა ესე არს წყლული უმრთელებელი რომელსა სდის მარადის  
ბაყლი და შალალი ყვერის კაკალთან.

ფუში ყვერი მეტი.

ღრეკილი კაცი მოდრეკილი

ღრძობა ფერხის და ხელის მოქენტა.

შალალი სქელი და მყრალი ნადენი წყლულებისა.

შარავი სახელი არს ყოველთა წყლულთა ნადინებისა; წალა არს შა-  
რავი ვითა წყალი; წუთხი არს სისხლნარევი მკუდართ ნადინები, ეუქლი

არს წუთხი ცოცხლის წყალულთა ნადენი, შალალი არს ზრქელი და დიალმურალი ნადენი: თხრამლი არს მუწუკის ზრქელი ბაყლი ნადენი.

ჩ ი რ კ ი თათართ ენაა, ქართულად მწიკული, ბაყლი და გემსი ჰქეიან.

ძ ი რ დ ი დ ა ბ ჰო მუწუკი ძირდიდი.

ხ ა ო სიცივით წყალულთ გასივება.

ცალკე უნდა აღინიშნოს ლექსიკონში წარმოდგენილი ცნობები, რომლებიც კანის დაავადებებს და მათ ნიშნებს შეეხებიან.

ა ბ ე ბ რ ე ბ ა კანის აბურცება.

ა ბ უ რ ც ე ბ ა კანის აწვასავით.

ა ქ ა ე ე ბ ა ფხანის აშლა.

ბ რ ძ ე ი ლ ი ესე სახელი არს კეთროვანების დაწყებისა, კულად ნაკოდარისა განმრთელბულისა, ვინა შალალისა დინებისა ადგილისა და მისთანანი.

გ ა მ ო რ წ ყ ე ა მუწუკის შალალის გამოდენა.

გ ა ნ ბ ო რ ე ბ ა კეთრის სნეულება.

დ ა ბ ე რ ე ბ ა აბებრება.

გ რ გ ე ნ ა დაბაყლებულის მუწუკის გამოკენესა.

დ ა ბ უ შ ტ ე ბ ა ბუშტ-ბუშტად აღდგომა.

დ ა მ ზ ვ რ ა ლ ი დაღეწილი.

დ ა ს ხ ვ ი რ პ ლ ა ტანზე მქავანთ ამოყრა.

დ ა ხ რ უ კ ლ ე ა შებღუნძით შეხმობა ტყავთა.

დ ა ს ძ რ ო მ ლ ე ა მძრომლისაგან დასუნთქვით დაყრა:

დ ა ჰ ყ ა რ ა მუწუკი დაასხა.

ე ლ ქ ი მ ი სენია, გვამზე დაყრის მქავანს.

თ ე ბ ო თ მის მწიკული.

კ ე თ რ ი არს ხორცთა გათეთრება და ქერტლი.

კ ე თ რ ო ვ ა ნ ი კეთრიანი.

მ უ ნ ი მღერი და ხორა სამივე მღერია უადვილეს უძნელესი.

მ ღ ე რ ი ძნელი მუნი.

მ ძ ო ა რ ი მუწუკი თმათ მაცვინებელი.

მ ე ფ ხ ა ნ ა მქავანა.

მ ს ხ მ ო მუწუკი, თუ ხორა რაიცა დაჰყარის.

მ უ წ უ კ ი მბმო.

ლ ე ვ ა ი ს ა ესე ცხროა, რომელი მოატყუებს სნეულებასა კეთროვანები-სასა უკეთუ გაუნიადაგდა.

ს ა ტ კ ბ უ რ ი გართხმული მუწუკი.

ს ვ რ ი ლ ი ხორცთა მძოვარი.

ს ვ ი რ ი ნ გ ე ბ ა უკეთუ კაცსა, რომელსა ზედა იქმნას მათ შორის ნიშნები, იგი კეთროვანებისაი არს.

ხოლო რომელსამე ზედა ტყავისა შინა მისსა წყალული ხორცი დამწვარი ცეცხლითა, იგი სვირინგებაი არს.

ს ი მ ღ ე რ ე მუნიანობა.

ფ ა ქ ლ ი წყალულება არს ხორცთა ამქავებელი და განმაფიცხებელი.

ფ უ ფ უ ლ ი გართხმული მუწუკი.

ფ ხ ა ნ ა მოქავება.

ფ ე რ ი-მ ქ ა მ ე ლ ა პირზე მსხმო რამე.

ქ ა ე ი ლ ი ფხანის ავარდნა.

ქ ა შ ო ე თ ი ხორცის დარღვევა წყლულებითა.  
 ქ ე რ ტ ლ ი თმათა ანაცვენი თებო.  
 ლ ო რ თ ა მ გ ო რ ვ ა ლ ა სენია მსხმო.  
 შ ე ხ რ უ ს ტ ვ ა კანის ცეცხლში შებღუნძვა.  
 ჩ ა რ ა ნ დ ე ლ ი სენია პირის სახეთა გამრყენელი.  
 კ ო რ ფ ლ ი წვრილად შავი აჩნდეს.  
 ხ ო რ ა ხმელი მუნი.

საბას ლექსიკონში არანაკლები ადგილი აქვს დათმობილი მეანობასა, გინე-  
 კოლოგიასა და პედიატრიასთან დაკავშირებული ცნებების განმარტებას.

გ ა ნ ს ძ ე ე ბ ა სძისაგან განყენება, ძუძუს გაშვება.

დ ა ა ბ ა დ ე ბ ი ნ ა აშობინა.

კ ე ი ტ ო ნ ი სამშობიარო სახლი.

კ ო ტ ა კ ი ჩივილთ საქმელი ფია.

მ ა წ ო ვ ა რ ი ძუძუს ჟამსა დედას მაწოვნებელი და ჩიჟილსა მაწოვარი  
 ეწოდება.

მ ო რ ყ უ ნ ი ლ ი ყრმა მუცელში მოწყუებული.

მ ო რ ჩ ი ნ ორჩი, ახალმოზარდი.

მ უ ც ლ ა დ - ღ ე ბ ა ყრმის ჩასახვა.

მ შ ო ბ ნ ი მშობიერი.

ტ ა ბ ა ს ტ ა სისხლის დინება.

ტ ყ უ ბ ი უკეთუ იყვნენ ყრმანი ორნი მუცელსა შინა, ეწოდების მარჩბი-  
 ვი; ხოლო პირუტყვთა ორთა ერთსა ბუღესა შინა ტყუბი.

უ მ რ წ მ ე ს ი მერმე შობილი.

უ ს უ ს უ რ ი სუსტი.

უ შ ე ი ლ ო შვილ-უყოლელი.

ც ნ ო ბ ე ბ ი მხედველობის ორგანოს შესახებ.

ა ზ მ ა ი თ ი თოვლისგან თვალის ვნება.

ა მ ვ ლ ი ო პ ო პ ო ბ ა თუალთ ტკივნეულთა რა თუალთ მხედუარეობაი  
 ვერა კეთილად იყოს და ნათელსა ერთსა შექმრავლად ხედვიდეს და ხედვაში  
 ურბიოდეს.

ა ლ ბ ი ლ ვ ა თვალის ჩენა.

ბ რ მ ა ვერას მხედველი.

დ ა ბ ლ ლ ე ძ ა ქუთუთოს ჩამოწვეა.

დ ა ნ დ ა ლ უ კ ი თვალის მავნე ბინდი.

დ ა ო ლ ვ ა თვალთ საოლაის ცხება.

დ ა ა ბ ლ ა ტ უ ნ ა თვალნი ავათ დაახამზამა.

ი ნ ჯ ლ ი ვ ი ქუთუთოს ბმო (ჭიჭლიბა).

კ ა მ შ ი ე ს ე არს სიზრქეთაგან ნოტიოსა სისპეტაკე და მფარველი თვალთა  
 მხედველობისათა.

ლ ბ ი ლ ი ავად მხედველი თვალი.

ლ ი გ ვ ი რ ი ესე თვალი ლურჯი არს.

მ ა ნ ე ესე არს თვალთა სიბინდე, სტომაქის აღორთქლებისაგან ქმნილი.

ფ რ ჩ ხ ი ლ ი თვალში რამ მცირე შევა თეთრი ტკივილითა.

წ ი რ კ ლ ი თვალის ბაყლი ლბილი.

ც ნ ო ბ ე ბ ი სამკურნალ-წამლო საშუალებების შესახებ.

ა ნ ა ვ ა ს ი ა წამალი რამეა მკურნალთა შორის, რომელთა იქონებენ და

არღარა ეყნოსებათ სიმყრალე სნეულთა.

ასკილი ტყის ბალახი.

ასფოდელოს. ასფოდელთი სახელი არს მწვანევილისა: სენი სუნნელი და ფერი შუენიერი და ძირი მისი წამალი სარგებელი.

განსათხეველი განსახსნელი წამალი.

განძიმეფეთა ერთი წამალია, გულ-ფულტვის ბალახი.

დანაიფრანგი თვალთა წამალია ოქროს ყანგისაგან შემზადებენ. მწვანეა.

დევის-ფრჩხილა წამალია ერთი.

დარაჯა ესე დარაჯა სხუათ ენა არს, რომელი სამკურნალოთა წიგნთა შინა აღუწერიათ საზომის ზომისათვის წამალთასა. ორითა დარაჯითა გრილი, ანუ სამითა დარაჯითა მხურვალე ამას ქართულად ხარისხი ჰქვიან.

ემპლასტრო მალამო, სალბუნი.

ვეცხლისწყალი სინდიყი.

ზიპა თევზის ქონი (ზიპი).

ზმილი სამკურნალო ნიეთია.

თერიაცი სამსალის მკურნებელი თერიაყი.

თუთია თვალის წამალი.

ილღავაში წამლად სადები ცომი მგბარი.

კონიო სასიკვინე ბალახი.

კაკა ერთი წამლის სახელია.

კინამო არს ყვავილი სუნნელი, ეგვიპტეს მოვა. მძინარს კაცსა რა პირსა დადავა გულის პასუხს წარმოიტყუის.

კოლლურია ესე სამკურნალოთა თვალთა საოღავთა ეწოდების შემზადებულთა, რომელი მისცემს ნათელსა და გარდაიღებს მანქნსა, ბუხარისაგან ქმნილსა.

კოსტოტიროს ნადირია, რომლისა საურველი წამალია საკურნებელი.

კოტოში მოზიდეთ სისხლის გამომღებელი ჭურჭელი.

მალამო სალბუნი.

მანდრაგორი ბალახია, ვაშლივით მოიბამს. ვინც სკამს ძილს მოგუროს.

ნოეს-ქონი წამალია თეთრი, ქონსა ჰგავს. ხველას არგებს.

ნურა ბალანთ გასაცუნავი წამალი.

რეტინე ხის მანანა ხუელებას არგებს, ტკბილი და მწუანეა.

სარდიონი ესე თვალი სისხლის ფერი სენთა ჰკურნებს.

სპილნე სალბუნი გინა მალამო.

ტლე სიციხიანის სადები წამალი.

ტეტრა-ფარმაკოს რომელ არს ოთხ წამალი.

სალბილოზელი ესე არს სნეულთათვის შემრგე და უწყინარი წამალი.

უშანა და კაკა, წამალია რალაცა.

ქაშთაჯი წამალი არს მარცულედად შეზელილი. რომელსა თურქთა მკურნალნი ჰაბად უწოდენ.

ქსირიანი წამალია რომელი წყლულსა გაახშობს და მოამშრალვს.

ქუეყენის-გულა სოკოა წამალი.

ჩექა გოგირდი.

წამალი ნიეთი საკურნებელი.

არსებობს საბუთები, რომლებიც მოწმობენ, რომ საქართველოში XVII—XVIII საუკუნეებში, ისევე როგორც წარსულში, ადგილი ჰქონდა ექიმების მომზადებას სკოლებსა და ოჯახებში. ამ მხრივ განსაკუთრებულ ყურადღებას იქცევს ყარაშვილების ოჯახი, საიდანაც რამდენიმე ექიმი გამოვიდა.

ჩვენ ჭერ არ ვიცით, პირველად რომელ საუკუნეში გამოვიდა ყარაშვილების გვარი საექიმო ასპარეზზე, მაგრამ საყურადღებოა ზოგიერთი ცნობა რომელიც: „უსწორო კარაბადინსა“ და „იადიგარ დაუღის“ A ვარიანტში არის დაცული.

„უსწორო კარაბადინში“ 159-ე გვერდზე, იქ, სადაც განხილულია „ღეღათა წესის“ მკურნალობის საკითხები, დასახელებულია აგრეთვე საბინ ყარაშვილის მიერ მოწოდებული მკურნალობა—„საბინ ყარაშვილი იტყვის“<sup>1</sup>. ეს გვარი, როგორც აღვნიშნეთ, „იადიგარ დაუღის“ ვარიანტშიც არის მოხსენებული<sup>2</sup>. ძნელია იმის თქმა, თუ რა ნათესაურა კავშირია მე-18 საუკუნის ყარაშვილების გვარსა და მე-11 საუკუნეში მოხსენიებულ ყარაშვილს შორის, მაგრამ ეს ცნობები მანც ანგარიშგასაწევეია.

ყარაშვილების გვარიდან მე-18 საუკუნეში პირველ ექიმად ანტონი იხანენიება. ანტონი თავდაპირველად იმერეთში ეწეოდა საექიმო მოღვაწეობას. ერთგული სამსახურის გამო ალექსანდრე მეხუთეს ანტონ ყარაშვილისათვის მიუცია „საჯილდაოდ აზნაურობა მისი ახალის სიგელის ბოძებით“<sup>3</sup>.

შემდგომში, ანტონ ყარაშვილს თავისი ცოდნით თეიმურაზ მეორის ყურადღებაც მიუქცევია. ამ უკანასკნელს იგი თბილისში მოუწვევია და კარის ექიმად დაუნიშნავს. ამ დროიდან იწყება ანტონის, ხოლო შემდგომ მისი შვილისა და შვილიშვილების საექიმო მოღვაწეობა აღმოსავლეთ საქართველოში.

ექიმ ანტონ ყარაშვილისადმი სოლომონ მეორის მიერ გაცემულ მოწმობის წიგნში ვკითხულობთ: „...საქართველოს მეფეს თეიმურაზს მიუწვევია თავის სამეფოსა შინა საქართველოს ქალაქსა თბილისსა თავისდა მახლობლად; და მასაც მიეღო პატივითა აზნაურობისასა და განახლებით დამტკიცებისა პაპისა ჩუენისაგან ბოძებულის სიგელისა და მის მთელთა გვაროვნობისათვის ებოძებინა ახალი სიგელი აზნაურობისა და დაედგინებინა წინაშე თვისსა პირველ ექიმბაშად და განეცლო ერთგულებით სამსახურით ღლენი თვისნი“<sup>4</sup>.

ამასვე მოწმობს დარეჯან დედოფლის მიერ გაცემული „მოწმობის წიგნი“: „...მეფე ალექსანდრეს მიუღია იგი შესაფერისი პატივითა გამოცდილებისა და მეცნიერებისა მისისათა აქიმობასა შინა და ჩვენებისათვის ერთგულებითისა სამსახურისა მისისათვის და მიუბოძებია ზემოხსენებულსა მეფესა ექიმბაშისა მისთვის საჯილდაოდ აზნაურობა სიგელითა. ხოლო შემდგომად მოუწოდა ნუნით ექიმბაშსა მას საქართველოდ ნეტარ სახსოვარმა თეიმურაზ მეორემ მეფემან საქართველოსამან მამამთილმან ჩემმან და განაწესა იგი წინაშე თვისსა პირველ ექიმბაშად და დაუმტკიცა ახლითა სიგელითა ზემოხსენებულნი აზნაურობა, რომელიცა იმყოფებოდა ვითარცა ჟამსა მეფესა მამამთილისა ჩემისასა ეგრეთა ჟამსა ნეტარ სახსოვარისა მეფისა ირაკლისა მეუღლისა ჩემისა

<sup>1</sup> „უსწორო კარაბადინი“, გვ. 159.

<sup>2</sup> „იადიგარ დაუღი“, გვ. 638.

<sup>3</sup> მოწმობის წიგნი სოლომონ მეორისა ანტონ ყარაშვილისადმი, საქართველოს სსრ სახელმწიფო ცენტრალური ისტორიული არქივის 226 ფონდი, ანაწერა 3, საქმე 8872.

<sup>4</sup> იქვე.





ზაზა ფანასკერტელის „კარაბადინი“  
ხელნაწერის საერთო ხედი.

მარადის სამეფოსა ჩუენსა კარსა ზედა მიჩნეული შესაფერითა პატივითა ერთგული და წადილით აღმასრულებელი წოდებისა მიერ თვისისა ყოვლისა სა-  
მსახურისა მისდა დაადებულისა და ვითარსა მდგომარეობასა შინა მყოფი აქი-  
მბაში იგი ანტონი საესე წლით გარდაიცვალა ამიერ სოფლით<sup>1</sup>.

როგორც ამ საბუთებიდან ჩანს, ანტონ ყარაშვილს ერთგული სამსახური გაუწევია როგორც ალექსანდრე მეხუთისათვის, ისე თეიმურაზ მეორისა და ერეკლე მეორისათვის და აგი სამეფო კარზე პატივისცემით ყოფილა მიღებული. თავისთავად ცხადია, რომ ანტონ ყარაშვილს ასეთი პატივისცემა თავისი დიდი ცოდნით უნდა დაემსახურებინა. წინააღმდეგ შემთხვევაში, საქართველოში, სადაც ექიმებს უძველესი დროიდან მეტად დიდ მოთხოვნილებებს უყენებდნენ, ანტონ ყარაშვილი ასეთ დიდ სახელს ვერ გაითქვამდა და მით უფრო მეფის კარის ექიმი ვერ გახდებოდა.

V ანტონ ყარაშვილისადმი მინიჭებული ხარისხი — „პირველ ექიმბაშობა“ — კიდევ ერთხელ ადასტურებს ანტონის საექიმო დამსახურებას. ანტონ ყარაშვილს თავისი ცოდნით არაერთხელ უსახელებია თავი. მას ერეკლე მეორე განუჯერნავს მძიმე ავადმყოფობისაგან და უხვი ჯალდოც მიუღია<sup>2</sup>.

ანტონ ყარაშვილის სიკვდილის შემდეგ მისი ადგილი შვილმა იოსებმა დაიკავა.

იოსებ ყარაშვილი ისევე, როგორც მისი მამა ანტონი, ერთგულად ემსახურებოდა თავის საქმეს. „დაუცხრომლადმი გვემსახურა ვიდრე ჯიანსკნელ ეამდე სიცოცხლისა თვისისა“, — ამბობს მის შესახებ ერეკლე მეორის მეუღლე დარეჯან დედოფალი.

იოსებ ყარაშვილისა და მეფე ერეკლეს ურთიერთობას ნათელს ფენს ერთ-ერთი წერილი, რომელიც 1797 წელს გიორგი ბატონიშვილს გაუგზავნია თელავში მყოფი იოსებისათვის.

„ბატონიშვილის გიორგის პატივით სახსოვარო ბატონო ექიმბაშო ოსებ. მრავალი მოკითხვა მოგხსენდეს. თუ შენ ექიმის ანტონას შილი ხარ და რასაკურველია რომ მათის უმალლესობას მკურვლი ირაკლის და მათის ოჯახისა და ქვეყნის ერთგული იქნებო. და მისი უმაღლესობის ბატონს არხ. ვაახოით გლოოს სხვა ვერა მოვახსენეთ რა და აქ საჩქაროდ ჩამობრძანება მოვახსენეთ და სხვას ვერც არას შენ მოგწერთ ამის მეტხ რომ თუ ანტონას შვილი ხარ და მისის უმალლესობის მეფის ირაკლის და ან იპოსის ოჯახის და ქვეყნის ერთგული ხარ ახლა გეოჩნდებ. რასაც დროს ან ბატონს მიერთვას ჩემი არხა და ან შენ ეს ჩემი წიგნი მოგივიდეს მაშინვე დიდათ გაისარჯე მათს უმაღლესობასთან რომ რაც საქმე ჰქონდესთ გაუშვან მაშინვე და წამობრძანდეს რომ მათს აქ ახლავე საჩქაროთ ჩამოუბრძანებლობას გზა არ აქეთ და ამ მცირეს მოწერით ბევრი უნდა

1 მოწმობის წიგნი დარიასი იონანე ყარავეისადმი. ინახება საქართველოს სსრ ცენტრალურ ისტორიულ არქივში, ფონდი 226, საქმე 8877.

2 საქართველოს სსრ ცენტრალური ხაზელმწიფო ისტორიული არქივის ფონდი 213, საქმე 618.

3 ხაზი აქ და ქვემოთაქ ჩვენია.

სცნა და ახლა შენ იცი როგორ გაირკვები საჩქაროდ ბატონის წამობრძანებაზედ ამის მეტი რაღა მოგწერო ახლა შენ იცი<sup>41</sup>.

ეს წერილი მრავალმხრივ არის საყურადღებო. უპირველეს ყოვლისა, ამ წერილიდან ნათლად ჩანს, რომ ანტონ ყარაშვილს ქვეყნის ერთგულების გამო დიდი პატივისცემა ჰქონია დამსახურებული.

წერილის თარიღი (1797 წ.) გვიჩვენებს, რომ გიორგი ბატონიშვილის მერ ერეკლეს გამოწვევა თელავიდან, საომარა ვითარებით იყო გამოწვეული. აღამაჰმად-ხანი თავისი ლაშქარით ყარაბაღს იყო მოსული და საქართველოს აოხრებას უჭაღდა. ერეკლე იმ დროისათვის უკვე ღრმად მოზუცებული იყო და ამის გამო მისი მგზავრობა თელავიდან თბილისამდე დიდ სიძნელეს წარმოადგენდა. როგორც წერილიდან ჩანს, ექიმ იოსებ ყარაშვილს უნდა უზღუნველყო ერეკლეს უნებლად ჩამოსვლა თელავიდან თბილისში. ცხადია, რომ გიორგი ბატონიშვილი ამ საქმის მოგვარებას ისეთ პირს დაავალებდა, რომელიც ერეკლე მეფის ერთგული იქნებოდა. მართლაც, როგორც ძველი სიგელ-გუჯრები გვიდასტურებენ, იოსებ ყარაშვილი ერთგული სამსახურისათვის მეფე ერეკლეს და გიორგი მეთორმეტეს არაერთხელ დაუჩილდოებია ყმებისა<sup>2</sup> და სვაჰრო ღუქნების ჩუქებით<sup>3</sup>. „სრულიად ქართლისა, კახეთისა და სხუათა მეფემან გიორგიმ და თანამეცხედრემან ჩვენმან ციციშვილის ასულმან დედოფალმ. ბარბამ და ძეთა ჩვენთა... ესე წყალობის წიგნი გიბოძეთ შენ ჩვენს ერთგულ და წესისამებრ მრავალგვარად ნამსახურს ექიმ ანტონის შვილს ექიმბაშს იოსებს...“<sup>4</sup>.

საერთოდ უნდა აღინიშნოს, რომ ერეკლე მეორისა და ანტონ ყარაშვილის, ხოლო შემდეგში იოსებ ყარაშვილის ასეთი ახლო ურთიერთობა, მართლაც იმით როდი იყო განსაზღვრული, რომ ყარაშვილები ერეკლეს კარის ექიმები იყვნენ. ამ ურთიერთობაში არა მცირე როლს ასრულებდა თვით ერეკლე მეორის სახელმწიფოებრივი პოლიტიკა. ცნობილია, რომ ერეკლე მეორე დაულალავად იღწვოდა საქართველოს გაძლიერებისა და კულტურული აღორძინებისათვის. ეპკს გაუშვა, რომ იგი სამედიცინო განათლებაზეც ზრუნავდა. 1797 წელს ერეკლე მეორე ერთ-ერთი ექიმისადმი გაცემულ „წყალობის წიგნში“ აღნიშნავდა: „გულმოდგინებით წადნიერ ვარ სამეფოსა ჩვენისა წარმატებისათვის და უმეტესი მზრუნველობა ამისათვის გვაქვს, რათა კაცნი მეცნიერნი ბრძენნი და ხელოვანნი შეეძინენ ქვეყანასა ჩუენსა საზოგადოებად“.

1 წერილი გიორგი ბატონიშვილისა იოსება ექიმბაშისადმი. საქართველოს სსრ ცენტრალური სახელმწიფო ისტორიული არქივის ფონდი 226, საქმე 1256.

2 მოწმობა დაით ბატონიშვილის იოანესადმი. საქართველოს სსრ ცენტრალური სახელმწიფო ისტორიული არქივის ფონდი 226, საქმე 6795.

3 წყალობის წიგნი გიორგი მე-12-ისა, ექიმ ანტონის შვილს იოსებ ყარაშვილს. ძველი სიგელ-გუჯრები. ინახება აკად. ს. ჯანაშიას სახ. საქართველოს სსრ სახელმწიფო ისტორიულ მუზეუმის ხელნაწერთა განყოფილებაში, ფონდი Hd, წიგნი მეოთხე, 682. წყალობის წიგნი გიორგი მეფისა იოსებ ექიმბაშისადმი. ინახება იმავე განყოფილებაში, იხ. ფონდი Hd, წიგნი მეექვსე, საქმე 1317.

4 სიგელის ასლი გიორგი მე-12. საქართველოს სსრ ცენტრალური სახელმწიფო ისტორიული არქივის ფონდი 227, საქმე 1137.

დოქებისა სარგებლობად და კეთილობისა აღმატებად<sup>1</sup>.

ყარაშვილების ოჯახი სასარგებლო მუშაობას ეწეოდა ექიმების აღსაზრცელად. იოსებ ყარაშვილმა სამკურნალო საქმე შეასწავლა შვილებს—იოანეს და ანდრიას<sup>2</sup>.

მაგრამ ამ ოჯახში სამედიცინო განათლებას სხვებიც ლეზლობდნენ. ამ ოჯახში მიუღია სამედიცინო განათლება ექიმ სტეფანე შარიმანაშვილს, რომელიც ერთ-ერთ წერილში აღნიშნავს, რომ „პატარაობიდან სამედიცინო ჰეცხიერებას მასწავლიდნენ ჩემი ნათესავები—ანტონი და მისი შვილი იოსები, რომლებიც იყვნენ ქართველი მეფეების თეიმურაზის, ერეკლეს და გიორგის კაიის ექიმები“<sup>3</sup>.

ექიმ სტეფანე შარიმანაშვილს, სამედიცინო განათლების სრულყოფის მიზნით, სწავლა გაუგრძელებია ავსტრიასა და იტალიაში. სწავლობდა ვენეციის უნივერსიტეტში. 6 წელი მუშაობდა კონსტანტინეპოლში, ხოლო შემდეგ სიკვდილამდე (1836 წ.) საქართველოში მოღვაწეობდა.

შეიძლება მტკიცედ ითქვას, რომ მე-18 საუკუნის საქართველოში ყარაშვილების ოჯახის სახით არსებობდა ერთ-ერთი ისეთი კერა, სადაც ექიმების მოწაზადება ხდებოდა.

ყარაშვილების ოჯახის სამედიცინო მოღვაწეობის შესახებ მეტად საყურადღებო ცნობებს გვაწვდის დედოფლის მიერ იოანე ყარაშვილისაჲში გაცემული „მოწმობის წიგნი“, სადაც ვკითხულობთ, რომ „მისცემიესთ ესე საქართველოს აზნაურთა იოანეს, პეტრეს, ანდრიას და ანტონის ყარაეეთა მად, რომელ მისცემიათ მათ წინაპართა თუისგან სამკუიდროდ ღერბი ესე, რომელიც გამოხატულ არს ფარსა ზედა განყოფილ ორად, მარჯვენით კერძო ტრედის ფერს მინდორსა ზედა არს გველ ოქროისა ამაღლებულ მსგავსი რვისა ცაფრისა თავზე მართვით და რაოდენმე მარჯვენით კერძო მიღრევილ, მარცხენით უკუე შავსა მინდორსა ზედა მარჯვენისა ხელსა შინა აღმოხილ ხრმალი ვერცხლისა განმკვეთრად მიქცეულ მარჯვენით კერძოდ: პირველსა მინდორსაა ზედა გუელ მნიშვნელობს აქიმობითსა მეცნიერებასა შთამომავლობათა ამათსა: მეორესა ზედა ხელი ჰნიშნავს სამხედროსა დეაწლსა მათსა ზენა კერძო თარიღსა გუირგუინი აზნაურობისა რიგითა დაფუნჯულთა ფრთითა გუირგუინს ქუეშე შლემი და მას შინა ლატო.

ხოლო ფარი უპყრისთ მარჯვენით კერძო ლომსა და მარცხენით კერძო მსედარსა აღკურვილსა, ესე ბეჰედი პაპასა მათსა აზნაურსა ანტონი ყარაეესა და მამასა მათსა იოსებს ანტონის ძეს მარად უხმარისთ დასამტკიცებლად წერილთა მათთა...“<sup>4</sup>.

როგორც ამ საბუთიდან ირკვევა, ყარაშვილებს საკუთარი სამედიცინო ბეჰედი ჰქონიათ, რომლის ემბლემური სახე მათი სამკურნალო საქმიანობით იყო განსაზღვრული. ბეჰედზე გამოხატული ყოფილა „რვა ციფრის მსგავსი ოქროს გველი“ თავზე მართვით, რაც დარეჯან დედოფლის თქმით „მნიშვნელობს

1 საქართველოს სსრ ცენტრალური სახელმწიფო ისტორიული არქივის ფონდი 229, დანართი 19, საქმე 73. ხაზი ჩვენია, ავტორები.

2 იმავე არქივის ფონდი 2, საქმე 75.

3 იქვე.

4 „მოწმობის წიგნი“ დედოფალ დარიასი ივანე ყარაევისადმი. ინაზება საქართველოს სსრ ცენტრალურ სახელმწიფო ისტორიულ არქივში ფონდი 226, ანაწერი 3, საქმე 8870.

აქიმობითსა მეცნიერებასა შთამომავლობათა ამათთასა,“ ხოლო ხელის გამოსახულება ამოწვდილი ვერცხლის ხმლით „სამხედროსა ღვაწლსა მათსა“. მათ-ლატ, როგორც საბუთებიდან ირკვევა, ანტონი, იოსები და შემდეგ მისი შვილი იოანე ყოველთვის თანხლებიან საქართველოს ლაშქარს ომებში და სამედიცინო დახმარებას უწევდნენ დაჭრილ მებრძოლებს. ერთ-ერთ ბრძოლაში იოანე თვითონ დაჭრილა<sup>1</sup>.

იოსებ ყარაშვილის უფროსი ვაჟი იოანე, ჭერ კიდევ სრულიად ახალგაზრდა 20—22 წლისა, გიორგი მე-13 კარის ექიმი გამხდარა, ხოლო მისი მომდევნო ძმა ანდრია მე-19 საუკუნის დასაწყისში თბილისში მომუშავე ექიმთა შორის იხსენიება<sup>2</sup>.

იოანე ყარაშვილი, ისევე როგორც მისი წინაპრები, მეფის კარზე დიდად მიღებული ექიმად ითვლებოდა. ამ მხრივ საინტერესოა პლატონ იოსელიანის ნააქვეყნო „ცხოვრება გიორგი მეცამეტისა“. ამ წიგნში, რომელიც გიორგი მე-13-ის ცხოვრებას აგვიწერს, იოანე ყარაშვილი მრავალჯერ არის მოხსენებული, როგორც მეფის ექიმი და მეფესთან დაახლოებული პიროვნება<sup>3</sup>.

იოანე ყარაშვილს თავისი ცოდნითა და საქმიანობით იოანე ბატონიშვილის ყურადღება დაუმსახურებია და მას იგი საქართველოს რუსეთთან შეერთების შემდეგ პეტერბურგში თავის ექიმად წაუყვანია.

შემთხვევითი არც ის არის, რომ იოანე ბატონიშვილმა „კალმასობაში“ ძველი საქართველოს მედიცინის წარმომადგენლად სწორად იოანე ყარაშვილი გამოიყვანა.

მთელი რიგი საბუთები ადასტურებენ, რომ ანტონი, იოსები, იოანე და ანდრია ყარაშვილები, აგრეთვე მათ მიერ აღზრდილი ექიმები დახმარებას უწევდნენ. როგორც თბილისის, ისე ქართლ-კახეთის მოსახლეობას, სადაც მათ თავისი მუყაითი შრომით მოსახლეობის ნდობა და სიყვარული ქონდათ დაჰსაზურებული.

საქართველოს დიდებულთაგან გაცემულ მოწმობაში, რომელსაც ხილს აწერენ დედოფალი დარეჯანი, მარაამი, მეფის ძე ვახტანგი და სხვანი, შემდეგს ვკითხულობთ: „ქვემო მომწერელნი ხელისანი ვაძლევთ მოწმობასა ამას საქართველოს აზნაურ შვილს ყარაიეს ექიმბაშს იოსებს, რომ ამის გამო აქიმბაში ანტონი და ვაგრეთვე თუთი ესე ექიმბაშივე იოსებ იყუნენ საქართველოში ექიმბაშად მიღებულნი უმაღლესთა საქართველოსა მეფეთა სანატრელისა მეფესა თეიმურაზისა, მეფისა ირაკლისა და მეფისა გიორგისაგან და სრულიად ყოველისა საზოგადორობისაგან ქართველობისა და როგორათაც საქუთრად მკურნალობდნენ სახლსა შინა სამეფოს და როკიკითა და ულუფითა სანატრელთა მეფეთათა იყუნენ განუშუენებულ, აგრეთვე საზოგადოების ზედა ჩუენ ქართველთა და

1 «...находясь в службе нашей и братьев наших во время одержания победы Росейским и нашим войсками на берегу реки Иорп в Нихурях няд Аварским Омарханом, сын твой Иоанн находится при братьях наших Иоане и Баграте получил в грудь рану ружейною пулею...». ხელნაწერი ეკუთვნის ერეკლე მეფის შვილიშვილს დავითს. ინახება საქართველოს სსრ ცენტრალურ სახელმწიფო ისტორიულ არქივში. იხ. ფონდი 213, საქმე 618, გვ. 6—7. დათარიღებულია 1801 წლით.

2 პლ. იოსელიანი, ცხოვრება გიორგი მეცამეტისა. გამომცემლობა „ფედერაცია“, თბილისი, 1936, გვ. 71, 190 209.

3 საქართველოს სსრ ცენტრალური სახელმწიფო ისტორიული არქივის ფონდი, 2, ანაწერი 1, საქმე 75.

კახეთისა მკურნალობდნენ დ როგორც ექიმბაში ანტონი და ექიმბაში იოსები, აგრეთვე შვილნი ამათნი ექიმნი იოანე და სხუანი იყუნენ საქმესა ამასსა შანა, რომელნიც ჩუენ მათ მიერ მრავალ გზის ღრმად სნეულნი და თითქმის განწირულნი განვკურნებულვართ და ჩვენთვის უბიწიეროდ მოუვლიათ...“<sup>1</sup>.

იოანე ყარაშვილმა ერთ-ერთმა პირველმა დაიწყო ვაქცინაციის დანერგვა საქართველოში.

მოსახლეობისათვის ერთგული სამედიცინო სამსახურის გაწევისა და ვაქცინაციის კარგად ჩატარებისათვის 1810 წელს იოანე ყარაშვილი თბილისის გუბერნიის ხუთი მაზრის მცხოვრებლების მიერ დასაჯილდოებლად ყოფილა წარდგენილი. წარდგენაში ნათქვამია: „...მას უფალს ყარაევს ძროხის ჩირქით უხდევინებია მრავალათვის მშვილობიანათ ყვაილი და უხილავთ რა ეს ხალხთა ჰქმნიათ ამისთანა მოქმედება კეთილ მაგალითად და დარწმუნებულნი მისი სიკეთისა სურვილი ჰბედვენ აწ ძროხის ჩირქით ხდასა ყვაილისასა და დახოცვა უწინდელისამებრ შვილთა ყოვლისაგან მოკვეთილ არს...“<sup>2</sup>

ყარაშვილების მოღვაწეობის დახასიათებისათვის საინტერესოა აგრეთვე მეფისადმი გაგზავნილი მიმართვა, სადაც ნათქვამია, რომ „ყარაშვილების 30 წლის მოღვაწეობა ხალხის საკეთილდღეოდ, უკვე საქმაოდ გამოცდილი მა.ი ერთგულება, ყოველდღიურად გვიჩვენებს იმას, თუ რაოდენ აუცილებელი არიან ისინი ამ მხრის მცხოვრებლებისათვის, აღარაფერს ვამბობ იმ პატივისცემაზე, რომელიც მათ სამართლიანად დაიმსახურეს ყველა წოდების მცხოვრებლებს: ში. ღარიბი მოსახლეობის დიდი ნაწილი მათგან ღებულობდა როგორც საექიმო დახმარებას, ისე სამკურნალო წამლებს ყოველგვარი გასამრჯელოს გარეშე“<sup>3</sup>.

1809 წელს თბილისის-გარეუბანში, იმ ადგილას, რომელსაც ასპარეზი ეწოდებოდა, აგებული ყოფილა საავადმყოფო. ამის შესახებ დავით ინანიშვილის მიერ 1816 წელს გადაწერილ ვახუშტის წიგნში „აღწერა სამეფოსა საქართველოსა“ ვკითხულობთ: „ამ ასპარეზის ჩრდილოთ ჰქმნეს რუსთა სასახლე სავანტემყოფო დიდ-მშვენიერი, წელსა 1809 (რომელსა უწოდებენ ღმბიტალს...)“<sup>4</sup>. ეს სამკურნალო დაწესებულება სამხედრო უწყებას ეკუთვნოდა, მაგრამ სამედიცინო სტაციონარულ დახმარებას სამოქალაქო მოსახლეობაჲაც უწევდა.

XVIII საუკუნის დასასრულსა და XIX საუკუნის დასაწყისში საქართველოს მედიცინის განვითარებაში მნიშვნელოვანი ძვრები მოხდა, რამაც თავისი ნაყოფი გამოიღო და განსაკუთრებით შესამჩნევი შეიქნა გასული საუკუნის 60-იან წლებისათვის<sup>5</sup>.

1 ინახება აკად. ს. ჯანაშიას სახელობის საქართველოს სსრ სახელმწიფო მუზეუმის ზენა-წერთა განყოფილებაში. იხ. ფონდი Hd, წიგნი № 4, 5651.

2 საქართველოს სსრ ცენტრ. სახელმწიფო ისტორიული არქივის ფონდი 16, საქმე 964

3 საქართველოს სსრ ცენტრალური სახელმწიფო ისტორიული არქივის ფონდი 20, საქმე 1072.

4. ვახუშტი, „აღწერა სამეფოსა საქართველოსა“. გადაწერილი 1816 წელს დავით ინანიშვილის მიერ. ინახება აკად. ს. ჯანაშიას სახელობის საქართველოს სსრ სახელმწიფო მუზეუმის ზენაწერთა განყოფილებაში, ფონდი S, № 4990. მოგვეყვს თ. ლომურისა და ნ. ბერძენიშვილის რედაქციით გამოცემულ ვახუშტის გეოგრაფიისათვის დართულ დამატებიდან, გვ. 334.

5. ეს პერიოდი ცალკე იქნება განხილული საქართველოს მედიცინის ისტორიის შესაბამის ნაწილში.

აღნიშნული მოვლენა უშუალოდ დაკავშირებული იყო საქართველოს პუ-სეთთან ნებაყოფლობით შეერთების ისტორიულ აქტთან.

ქართული კულტურისა და მეცნიერების, მათ შორის მედიცინის, განვითარე-ბისათვის უდიდესი მნიშვნელობა ჰქონდა რუსეთის კულტურისა და მეცნიერე-ბის გაცნობას. იმ პერიოდში რუსეთის მრავალსაუკუნოვანი, მდიდარი კულტუ-რა და მეცნიერება ახალ აღმავლობას განიცდიდა. ეს კარგად ჰქონდათ შეგნებუ-ლი ქართველ მოღვაწეებს და ცდილობდნენ ახალი მიღწევები საქართველოში გაეცემოდნენ: „საცნაურ უკუე არს წინაშე ყოველთა ვითარსა ზედა აღვი-და ხარისხსა სიბრძნისასა რუსეთი ერთსა შინა საუკუნესა, რომელიცა უპირვე-ლესთა ევროპიის განათლებულთა სიბრძნით ქვეყანათა არა მხოლოდ ესწორე-ბისე, არამედ მოკლესა შინა ეამსა კნინდა წარუსწარობსცა ყოველსავე შინა სწავლასა“<sup>1</sup>.

დაიწყო ქართულ ენაზე რუსული მეცნიერული შრომებისა და სახელმ-ძღვანელოების თარგმნა; შედგენილი იქნა რუსულ-ქართული ანბანი, რაპაც ხე-ლი შეუწყო ქართველთა შორის რუსული ენის გავრცელებას. ამ მიმართულე-ბით ნაყოფიერ მოღვაწეობას ეწეოდნენ: ვახუშტი, დავით და იოანე ბაგრატიონ-ები, ანტონ კათალიკოსი, იონა ხელაშვილი, დავით ალექსის-ძე მესხიშვილი (რექტორი), ჭაიოზ რექტორი, ფილიპე ყაითმაზაშვილი, გოდერძი ფირალიშვილი, ვასილ ჭილაძე, გაბრიელ გელოვანი, გაბრიელ ჩხეიძე და სხვები.

რუსეთსა და ევროპის ქვეყნების მეცნიერული, მათ შორის სამედიცინო, მო-ნაპოვრის საქართველოში გავრცელების საქმეში განსაკუთრებით დიდი მუშარ-ბას ეწეოდა იოანე ბაგრატიონი და მის ირგვლივ შემოკრებილ ქართველ მოღვა-წეთა წრე.

იოანე ბაგრატიონი ფართო და მრავალმხრივი განათლების მქონე პირა იყო: ჯერ კიდევ საქართველოში ყოფნის წლებში იგი აქტიურ მონაწილეობას ღებუ-ლობდა ქვეყნის პოლიტიკურ და კულტურულ ცხოვრებაში. 1799 წელს იოანეს მოხსენება მიუერთმეგია გიორგი მეფისათვის, „...სხვადასხვა აუცილებელი რე-ფორმების შესახებ, სადაც სხვათა შორის, სკოლის შესახებაც იყო ლაპარაკი. მისი პროპოზიით თბილისსა, გორსა და თელავში უნდა გახსნილიყო უმაღლესი ტიპის სასწავლებლები, რომლებშიაც უნდა ესწავლებინათ კლასიკური (გრეკ-ნულ-ლათინური), აღმოსავლური (სომხური, თათრული), რუსული და ევროპუ-ლი ენები, სხვა სასწავლო საგნებთან ერთად“<sup>2</sup>.

უნდა ვიფიქროთ, რომ „სხვა სასწავლო საგნებს“ შორის მედიცინაც იყო ნაგულისხმები, რადგან იოანეს სწავლად მიაჩნია: ღეთისმეტყველება, იურის-პრუდენცია, ფილოსოფია, მე დ ი ც ი ნ ა, რიტორიკა, პოეზია, ფიზიკა და მათე-მატიკა<sup>3</sup>.

იოანე დიდ ყურადღებას უკომობდა აბუნიებისმეტყველო დარგების შესწავ-ლას. მას ამ მხრივ სპეციალური მუშაობაც ჩაუტარებია და რამდენიმე წიგნიც დაუწერია, მათ შორის აღსანიშნავია „ბუნების მეტყუელება ანუ შეკრება ლექ-სთა სხუათა და სხუათა“.

<sup>1</sup> „საფუძვლიანი კანონი ანუ მოკლე ხელის-მძღვანელობა მხაზველობითისა ხელოვნებისა-დმი“, ხელნაწერი ინახება აკად. ს. ჯანაშიას საქართველოს სსრ სახელმწიფო მუზეუმის ხელნა-წერთა განყოფილებაში, ფონდი H, № 2375.

<sup>2</sup> კ. კეკელიძე, ქართული ლიტერატურის ისტორია, ტ. I, თბილისი, 1941.

<sup>3</sup> იოანე ბატონიშვილი, „კალმასობა“, ტ. I, დასახელებული გამოცემა, გვ. 41. ხაზი ჩვენია.

როგორც ახლადმიკვლეული წყაროებიდან ირკვევა, იოანე ბაგრატიონი საკმაოდ ყოფილა განსწავლული ბუნებისმეტყველებასა და მედიცინაში და პრაქტიკულ სექციმომოღვაწობასაც ეწეოდა.

საქართველოს სახელმწიფო მუზეუმის ხელნაწერთა განყოფილებაში აღმოჩნდა ხელნაწერი სახელწოდებით „სნეულთა ნუგეში“<sup>1</sup>, რომელიც, როგორც ან. დერძიდან და წინასიტყვაობიდან ჩანს, იოანე ბაგრატიონს ეკუთვნის. მასში იოანეს მოღვაწეობისა და, საერთოდ, მისი ცხოვრების შესახებ, მეტად საყურადღებო ცნობებია შემორჩენილი. იოანე მიმართავს იონასა და ამბობს: „მამო წმიდაო იონავ! ესერა ვიმწირე მსხემობით სამეოც და ორნი წელნი ქუეყანასა ზედა სიყვარულითა ღუთისა და მოყუასთა... ხოლო სახლსა შინა ჩემსა შევიწყნარენ შესაწყალნი მალაღნი და საშუალნი და მდაბალნი და ქერიენი და ობოლნი... სტუმართა მსგავსად ანგელოსთასა მივლიებდი და მოსრულთა მწირთა ქართულთათუის თავი ჩემი ნებსით განვაშადე მსახურებად საზრდელითა, სსმელითა, საცმელითა და სახლითა და სნეულთა თვითვე ეკურნებდი; ვინათგან ვისწავლე მკურნალობაც სხვადასხვა სწავლებითანა და მხატვრობისა.

გლახაკთა დაღრეკილთა და დაკლებულთა თუალთა გინა ხელთა და ფერხთა და გონჯთა ჯუჯათა და უძლურთა და ასაკ მცირეთა უძალრთა და სნეულთა მრუველელთა და პყრობილთა ძალისა და მონაგებთა და შემოსავლისა ჩემისა უაღრეს ვმსახურებდი ზეჟო ყოველთა...<sup>2</sup> ეგერა თუალნი შენი სკერეტენ ოცდახუთისა წლისა უმეტეს მამო იონავ.

მამო იონავ! აქარე შენისა მოსვლითაგან დიდისა ქალაქსა შინა, რომელ მეფე ირაკლისა პაპისა ჩემისა ძეთა და ასულთა და შეილთა მათთაცა ვმსახურებდი მრწემობისა ჩვენებითა და ქვედგომთა და ჯდომითა და უკანასკნელობისა სიტყვითა ტბილთა უკეთუ მამისა ჩემისა მეთათამეტისა გიორგი მეფისა ძეთა და ასულთა, ძმთა ჩემთა და დათა უსწრობდი მსახურებასა უმცროსთაცა ჩემთა.

ხოლო პირმშოსა ძმასა ჩემსა მეშვიდერეს დანიშნულსა დავით კურთხევით სახსოვარსა ვმსახურებდი ძალისაებრ ჩემისა ზემოსხენებულთა ორთა მეფეთა ნეტარებით სახსოვართა ვმსახურე ძალისა ჩემისა შინაგან ივერიისა ბრძანებულთა აღსრულებითა; ხოლო გარეგან სამძღვრებსა ზედა გარემდგომილთა მტერთა უკუქცევითა. ვიდრე გარდაცვალებამდე თელავისა ქალაქსა შინა მეფე ერეკლესა, და ტფილისსა შინა მეთათამეტე გიორგი მეფისა, რომელთა ძუალნი ღირს იქმნენ დადებად სრულიად გიორგისა კათოლიკე ეკლესიასა შინა მტხეთად წოდებულსა. მეფეთა და დედოფალთა საცხებულოსა პირმშო კათედრიანსა კათალიკოს. საპატრიარქოსა, რადა მრავალჯამ არღა დადებულეყენენ მეფეთა და დედოფალთა გუამნი, შინაგან სამსახედ განაწევრებისა უბადრუკებისა გამო და გარეგან სპარსთა, თურქთა, ლეკთა დ კავკასიელთაგან ოხრებისა ძალიო.

<sup>1</sup> იოანე მეფის-ძე, „სნეულთა ნუგეში“, ფონდი S, 254.

<sup>2</sup> ხაზი ჩვენია,—ავტორები.



აპა ოთხთა მეფეთა შეწვევისა მთხოვნელთა აქარე რუსთა წმინდა ეკლესია-  
თა შინა დაიძინეს და ლტოლვილთა სპარსთაგან II არჩილმან, VI ვახტანგმან და  
ბაქარმან და II თეიმურაზმან, რომელთაცა ძუალნი ვერღა შევიდა მცხეთასა  
შინა; თვინიერ II მეფე ერეკლისა და მეათეამეტე გიორგი მეფისა.

აგრეთვე უწინარეს ყოველთასა დედოფალთა ჩუენთა დარიასა და შაჰია-  
მისა; მე მოვედი აქარეს და შემდგომ ყოველნი მობრძანდენ რომელთაგანნი გარ-  
დიცვალენ დედოფალი დარია ვახტანგ და თუითონ ძენი მისნი... ირაკლი მეფე-  
სა, ბიძანი ჩემნი, დავით პირმშო და ჭიბრაალ და სძალნი და ასულნი. რომელ-  
მან ყოველთავე ვმსახურე ცხოვრებასა შინა მათსა ეგრეთვე სიკუდილთა შინა;  
რომელ დარია დედოფლისა გუამი დაიდვა წმიდისა ალექსანდრე ნეველის ...მო-  
ნასტრის ხარებობის ეკლესიასა შინა... აპა ესერა ზემოხსენებულნი შეეწირენ  
წარსულთა წინაპართა და შეეშვირდით ორთა მეფეთა მრავალრიცხოვნი შენი და  
სძალნი და ასულნი; რომელთა სულიერი ნუგეში ჩუენი ანტონი II კათალიკოზი  
პატრიარხი ბიძაი, ჩემი მოგვტაცა სიკუდილმან ყოველთა ჟამიერ ცხოვრების  
აღმკრელმან...“<sup>1</sup>.

წარმოდგენილი ცნობების მიხედვით დასტურდება, რომ „კალმასობის“ ავ-  
ტორი მკურნალიც ყოფილა. იგი 25 წლის მანძილზე ეწეოდა პრაქტიკულ საე-  
ქიმო მოღვაწეობას. იოანე ბაგრატიონის მოღვაწეობა მედიცინის დარგში; მარ-  
ტო პრაქტიკული საექიმო საქმიანობით არ იფარგლებოდა. მას ჯერ კიდევ სა-  
ქართველოში ყოფნის დროს შეუღდგენია კარაბადინი, რომელიც ახლა აკდ.  
ს. ჭანაშვიას სახელობის საქართველოს სსრ სახელმწიფო მუზეუმის ხელნაწერთა  
განყოფილებაში ინახება<sup>2</sup>.

იოანე, სხვა ქართველ მოღვაწეებთან ერთად, ნაყოფიერ მუშაობას ეწეოდა  
აგრეთვე სამედიცინო ცოდნის გავრცელებისა და საქართველოს მედიცინაში  
რუსეთისა და ევროპის ქვეყნების მეცნიერების მიღწევათა გადმონერგვისათვის.  
იოანეს ხელნაწერებში გვხვდება თარგმნილი და შედგენილი წიგნები მედიცინის  
ისეთ საკითხებზე, რომლებიც საქართველოს მედიცინაში მანამდე ნაკლებ, ან  
სრულიად არ იყო ცნობილი.

მას შეუღდგენია თავის დროისათვის ახალი სამკურნალ-წამლო საშუალებო-  
თა ნუსხები—ფარმაცოლოგიური ხასიათის წიგნები და რეცეპტურები.

ერთ-ერთ ხელნაწერში ვკითხულობთ: „...ვისაც სურთ ექიმობა ეს წიგნი  
იქონიონ რომლის გამო თუ არ სარგებლობას ზარალსა არ ნახვენ, და ამისთვის  
დაეშერ ამას ზედა ვინადგან მამულის შვილობა ერთგულება და სიყვარული  
მიწვევს შეცა ამისთვის შეეკრიბენ ყოველნაირი რომელიცა უფრო ჩვენში იწო-  
ება და მათთვის შევამზადე წამალნიცა. უკეთუ გონიერი კაცი შეხედეს ჟინმე  
თვითცა შეიძლებს ამ წიგნის ძალით სნეულობის ცნობასაც და წამალთა შევზა-  
დებასაც. და თუ კიდევ ვინმე უმეტეს შესაძინებთ ამას ზედა იგი უმჯობეს იქ-  
ნება. და რაოდენ შევიძელ წამლებიც ვთარგმნე რუსულის ენისა, ფრანგულნი,  
ქართულად და თათრულად და აგრეთვე წონაცა“<sup>3</sup>. ხელს აწერს იოანე.

ამას გარდა, იოანეს წამალთა ფრანგულ-ქართულ-რუსულ-თათრულ-ლათინურ  
სახელწოდებათა ლექსიკონიც შეუღდგენია: „წამალთა სახელნი შეძლებისამებრ

<sup>1</sup> დასახელებული ხელნაწერი, ფ. 1r—6r.

<sup>2</sup> ფონდი S, № 4005.

<sup>3</sup> ხელნაწერი № 136. იოანე ბატონიშვილის ხელნაწერთა ფონდიდან. ინახება ლენინგრადის სასტრუკოვ-შჩედრინის სახელობის სახელმწიფო საჯარო ბიბლიოთეკის ხელნაწერთა განყოფილებაში.

ჩუენისა პოენილნი კარაბადინთაგან ლათინურისაგან ნათარგმნი ქართულად რო-  
შელნაც მოიპოვებიან ქართულსა ენასა შინა.. ვთარგმნე მეფის ძემ იოანემ<sup>1</sup>.

სამკურნალო რეცეპტურის წიგნი იოანეს ძმას. ცნობილ მოღვაწეს დავით  
ბაგრატიონსაც შეუდგენია: „...ფრიად საქირო და სამკურნალო რეცეპტები რო-  
შელიცა ანბანზედა არის გამოკრებული მისის უმაღლესობის საქართველოს  
მეფის გიორგის პირმშოს ძისა და საქართველოს მემკვიდრისა, ლენერალ-ლე-  
ტენატის დავითისაგან, სამეფუფოსა ქალაქსა, სანკტ-პეტერბურლსა, წელსა 1811,  
იანერის 20“<sup>2</sup>.

იოანესთან ერთად საქართველოში სამედიცინო ცოდნის გავრცელები-  
სათვის ზრუნავდნენ სხვა ქართველი მოღვაწეებიც, რომლებიც რუსეთში ცხოვ-  
რობდნენ. ერთ-ერთ სამედიცინო კრებულში, რომელიც გაიოზ არქიმანდრიტის  
შიერ არის გადმოთარგმნილი, დარჩენილია წარწერა, საიდანაც ირკვევა, რომ  
ერეკლე მეორის შვილს გიორგის, წერილი მიუწერია გაიოზ არქიმანდრიტის-  
თვის და, როგორც ჩანს, სამედიცინო წიგნის თარგმნა დაუვალებია. გაიოზს და-  
ვალება შეუსრულებია და წიგნი გაუმზადებია საქართველოში გამოსაგზავნად,  
მაგრამ გაურკვეველი მიზეზის გამო ვერ მოუხერხებია: „მათს უგანათლე ლე-  
ლესობას საქართველოს მეფის ირაკლის პირმშოს ძეს გიორგის ყოვლად მოწყა-  
ლეს ხელმწიფეს უმდაბლესი მოხსენება.

უგანათლებულეს მეფის ძეო ყოვლად მოწყალო ხელმწიფე 1792 იოლის  
თქვენი წიგნი მებოძა პეტერბურლს, და რაც გებრძანათ თანამდებობისაჲ: ბრ  
გონებისა მყისვე ხელ ვჰყავ გარდმოლებად, მათ ჰაზრთა, რასაც თუთ თქვენი  
უგანათლებულესობა იხილავს ამას შინა სალარბუნის სენის დასაბამსა, განყ-  
ფა-  
სა, წამალთა და მოვლათ. სახელნი წამალთანი დასვდევე ისევ ლათინურს წირი-  
ლით და იგივე ქართულის წერილით. ამისთვის რომ პირველ წამლობა უქეჲმოთ  
არ იქნება, რათგან იგინი უკეთ შეაზავებენ, და მანდაურნი ექიმნი ლათინურსა  
უფრო შეიტყობენ ვინემ სხუას ენას. და მერე ამისთვის, არც მე ვსსთარგუნე  
ქართულად შეუცთომელობისათვის. და როდესაც ღმერთი ინებებს აქედრის  
ზედნიერობით მაგ ქუეყანაში ამის მეცნიერების საფუძელის დადებას ჰამინ  
ადვილ შეიძლება.

.....კარაბადინისა რომ გებრძანათ, მაშინვე მივჰყავ ხელი და ნახევარი ჰსტი  
ვსთარგმნე. და თუ ღმერთი მალირსებს თქვენს ხლებას კარგად გამართულს პო-  
გართმევთ, და სხუებრ დავშობები იმ ერთგულების თანამდებობაში, როგორც თა-  
ნამედელა და თანამეცხ...

თქვენის უგანათლებულესობის ყოვლად  
მოწყალის ხელმწიფის  
იოანის, იერი მონათაგანი და მლოცველი  
არხიმანდრიტი გაიოსი“<sup>3</sup>.

<sup>1</sup> ეს ნაწილი № 136 ხელნაწერში შედის.

<sup>2</sup> ხელნაწერი № 176 იოანე ბატონიშვილის ფონდიდან. ინახება ლენინგრადის სალტიკოვ-  
შჩედრინის სახელობის სახელმწიფო საჯარო ბიბლიოთეკის ხელნაწერთა განყოფილებაში.

<sup>3</sup> „კრებული ახალთაგან მკურნალთა“ გადმოთარგმნილი ქართულად არხიმანდრიტ გაიოზის  
შიერ, წელსა 1790. ხელნაწერი № 186 იოანე ბატონიშვილის ფონდიდან. ინახება ლენინგრადის  
სალტიკოვ-შჩედრინის სახელობის სახელმწიფო საჯარო ბიბლიოთეკის ხელნაწერთა განყოფი-  
ლებაში.

იოანე ბატონიშვილის ხელნაწერთა ფონდში აღმოჩნდა ერთი განსაკუთრებით საინტერესო წიგნი, სათაურით: „ნერვებისა და დამპლის საოფლისათვის“<sup>1</sup>, რომლის ავტორი არ ჩანს, მაგრამ აშკარაა, რომ წიგნი შექმნილი უნდა იყოს იმ მოღვაწეთა წრეში, რომელსაც იოანე ბატონიშვილი ხელმძღვანელობდა.

წიგნის „წინა უწყება“ ანუ წინასიტყვაობა გვიჩვენებს, თუ რამდენად მ-მ-ზადებულნი იყვნენ ზემოაღნიშნული მოღვაწენი და როგორ ერკვეოდნენ ისინი სპეციალურ სამედიცინო ლიტერატურაში, ისეთ რთულ, „დახულანაჟულ“ საკითხებშიც კი, როგორიც ყოფილა იმ დროისათვის საოფლის გამომწვევი მიზეზის გარკვევა.

„წინადადებები მოკლისა აღწერისა ნერვების და დამპლის საოფლისა, ვრაცხ სათანადოდ წინათვე უწყებასა მკითხუელისასა, რომელიმე, რაოდენ შესაძლებელ იყო, ვეცადე, რათა წარმომედგინა აქა გამოხატუა მის სახისა, რომელსაშიაც სნეულებანი ესე აწინდელისა დროსა შინა ხშირადრე იგულსხნებინან. მხუენებელმან განმასხუაებელთა მათთა კუთებათა და განმაცხადებელქან უმთავრესთა მიზეზთა და ნიშანთა ბედნიერისა ანუ უბედურისა მათისა დასრულებისა, აღვსერე ღონისძიებანიცა განკურნებისა მათისანი, გამოცდილთა მკურნალთა მიერ მოწონებულნი. ყოველმან მკურნალმან უწყის, რაოდენ სრუა და სხუა გუარ და რაოდენ დახულანჯულ არს მეცნიერება უმახლობელისასა მიზეზისაი ანუ არსებისა საოფლისა! ვგონებ რომელი არა არს, არცა ერთი: მწერალი რომელიც საგანსა ამას შინა სრულებით ეთანხმებოდეს სხუათა. ამისთვის განმტლველმან ყოველთა განმსჯელობითა წინადადებათაგან, შემძლებელთა ყოფად გამოუცდელთა მკურნალთათვის საშინელ შესაბრკოლებელ კლდედ და არა შემსლუველმან თეორიულთა ცხადყოფათა შინა ვიწინამძღურე მე წესნი, განმოდცილებისაგან აღმოწუბულნი“<sup>1</sup>.

„წინა უწყება“ ყურადღებას იქცევს იმ მხრივაც, რომ, როგორც ჩანს, XIX საუკუნის დასაწყისში საქართველოს მედიცინის მოღვაწენი გაცნობილი ყოფილან ზოგიერთი გადამდები დაავადების (საოფლის) „უმახლობელეს მიზეზს“, რომელსაც ავტორი „საოფლის არსებას“ უწოდებს. იგი სრულიად სამარაღიანად მიუთითებს, რომ „არა არს არც ერთი მწერალი რომელიც საგანსა ამას შინა სრულებით ეთანხმებოდეს სხუათა“. ცნობილია, რომ აღნიშნულ ზანაში გააფთრებული ბრძოლა მიმდინარეობდა დაავადების მიკრობული წარმოშობის მომხრეთა და მოწინააღმდეგე ბანაკს შორის. ავტორი შეგნებულად თავს იკავებს ამ თეორიულ ბრძოლაში შესვლისაგან და გამოუცდელ ექიმთათვის პრაქტიკული მნიშვნელობის სახელმძღვანელოს ადგენს.

წიგნის რანიშნულება განსაკუთრებით მკაფიოდ არის განსაზღვრული ბოლოსიტყვაობაში, სადაც ნათქვამია: „სახითა ამით მოქმევესა, ძალუქს დაცუა თავისა მოქმედებისაგან მიზეზთა, მაწარმოებელთა საოფლისთა; და განმათავისუფლებელსა სხუათასა მძუნვარისა ამის სენისაგან, რომელიცა ხშირად შეამოკლებს სიცოცხლეს უუმჯობესთა წელიწადთა შინა...“<sup>2</sup>.

ზემოთ უკვე აღვნიშნეთ, რომ სიმრთელის დაცვა ძველთაგანვე მედიცინის დანიშნულებაში შედიოდა, მაგრამ, როცა დაავადების ნამდვილ გამომწვევ მიზეზთა შესწავლას ერა დაიწყო, პროფილაქტიკური საკითხების ანუ, როგორც

<sup>1</sup> „ნერვებისა და დამპლის საოფლისათვის“, იოანე ბატონიშვილის ხელნაწერთა ფონდიდან, ინანება ლენინგრადის სალტიკოვ-შჩედრინის სახელობის სახელმწიფო საქარო ზიბლითაიკის ხელნაწერთა განყოფილებაში, № 63.

<sup>2</sup> დასახელებული ხელნაწერი, ფ. 27.

იოანე ბაგრატიონი უწოდებდა, „წინდასაცავ ღონიერებათა“ შესწავლას, განსაკუთრებული ყურადღება დაეთმო.

იმ ხანის ხელნაწერებს შორის გვხვდება უკვე სპეციალური წიგნები „წინდასაცავ ღონიერებათა“ შესახებ, როგორც არის „სწავლა ერისა სიმრთელისათვის მისისა“<sup>1</sup>, „სიმრთელისა დაცვისათვის“<sup>2</sup> და სხვ.

ამას გარდა, იმ ხნის თითქმის ყველა სამედიცინო ძეგლებს წამძღვარებული აქვთ სპეციალური ნაწილი, სადაც პროფილაქტიკური საკითხები არის განხილული.

წარმოდგენილი მასალის განხილვის საფუძველზე შეიძლება ითქვას, რომ XVIII საუკუნის მეორე ნახევარში და XIX საუკუნის დასაწყისში საქართველოსა და მის ფარგლებს გარეთ (პეტერბურგი) არსებობდნენ კერები, სადაც მნიშვნელოვანი მუშაობა ტარდებოდა საქართველოს მედიცინისა და სამედიცინო ცოდნის შემდგომი ზრდა-განვითარებისათვის.

<sup>1</sup> „სწავლა ერისა სიმრთელისათვის მისისა“. ინახება აკად. ს. ჯანაშიას სახელობის საქართველოს სსრ სახელმწიფო მუზეუმის ხელნაწერთა განყოფილებაში. იხ. ფონდი H, № 216გ.

<sup>2</sup> „სიმრთელისა დაცვისათვის“. ინახება ლენინგრადის სალტიკოვ-შჩედრინის სახელობის ხელმწიფო საქარო ბიბლიოთეკის ხელნაწერთა განყოფილებაში. იხ. იოანე ბატონიშვილის ეონდი, ხელნაწერი № 136.

ავადმყოფის გამოკვლევის ხერხები

ქველ ქართულ მედიცინაში ავადმყოფის გამოკვლევის ხერხები ანუ სადიაგნოზო მეთოდები საკმაოდ მრავალფეროვანი ყოფილა. მათი უმეტესობა ემპირიული დაკვირვების საფუძველზე იყო შემუშავებული, მაგრამ მათ გარკვეული სადიაგნოსტიკო ღირებულება ჰქონდა.

სწორი დიაგნოზის დასმას დიდი მნიშვნელობა ენიჭებოდა. ზოგიერთ საექიმო წიგნში პირდაპირ არის მითითებული, რომ, თუ ავადმყოფობა ცხელებით, ე. ი. მაღალი ტემპერატურით, არ მიმდინარეობს, პირველი სამი დღის განმავლობაში ავადმყოფს არავითარი წაშალი არ მიეცეს, რათა დაავადების სურათი არ შეიცვალოს და ექიმს უფრო მეტი საშუალება ჰქონდეს სნეულების ამოსაცნობად: „...და რომელსაცა ცხელება არა სჭირდეს, მას სამ დღემდე ნურას მისცემ წაშალსა, ამისთვის რომე ექიმს უკეთ შეიტყობს, თუ რისგან არის სენი მისი“<sup>1</sup>. უფრო მეტიც, კარგ ექიმს ისეთი მცირე სიმპტომების აღნუსხვაც მოეთხოვებოდა, რომლებიც თვით ავადმყოფისათვის და ირგვლივ მყოფთათვისაც შეუმჩნეველი იყო.

ავადმყოფის გამოკვლევის დროს ქველი საქართველოს ექიმები, როგორც ჩანს, გარკვეული სქემებით ხელმძღვანელობდნენ.

ზოგიერთ საექიმო წიგნში სპეციალური თავიც კი არის გამოყოფილი, სადაც დაწვრილებით არის განხილული გამოკვლევის სქემა, რომელიც ძირითადად ანამნეზის შესწავლას ისახავს მიზნად.

მეთერთმეტე საუკუნის სამედიცინო ქველში ამ თავს ეწოდებოდა „აქიმისაგან სნეულის მოკითხვა რაგვარად უნდა“. მოვიყვანოთ რამდენიმე ამონაწერი ზემოაღნიშნული კარაბადინიდან: „ბევრი აქიმი ასეთი იქნების, რომე ვინც სნეულის შემნახავი არის მას ჰკითხავს, და სნეულიცა გაიკითხოს და მან შეიგნოს სნეულის ამბავი“<sup>2</sup>.

„პირველად რომე ჰკითხო მიზეზი სნეულებისა და ტკივილისა.

მეორედ სნეულებასა უკანის სხვა რა სენი გაერთოს.

მესამე ძილი და შეძრვა ტანისა.

მეოთხე ფერი და სახე ტანისა.

<sup>1</sup> „უსწორო კარაბადინი“, გვ. 323.

<sup>2</sup> იქვე, გვ. 5.

მეხუთედ თუ რომელსა დღესა გასულა ავად.

მეექუსედ ცისა ვითარებაი და ქვეყნისა.

მეშვიდედ ნიეთი ოთხისა ნიეთისაგახ.

ჩერვედ ის თემი თუ რომლისა თემისაგან არის.

მეცხრედ კულა როგორი ყოფილა ავად.

მეთათედ ძალი და ძლევა სნეულისა“<sup>1</sup>.

აღნიშნული სქემის საშუალებით ავადმყოფის ან მისი მომვლელის („სნეულის შემნახავის“) გამოკითხვით არკვევდნენ, თუ რა მიზეზს უკავშირებს სნეული დაავადებას, რამდენი ხანია, რაც ავად გრძნობს თავს; ავადმყოფობის პროცესში ძირითად სნეულებას ხომ არ დაერთო სხვა დაავადება, ან საერთოდ რითი ყოფილა ავად. როგორი აქვს ავადმყოფს ძილი, რომელი „თემის“ (ე. ი. კუთხის) მცხოვრებია, როგორ კლიმატურ პირობებში უხდება ცხოვრება და სხვა.

ზემოაღნიშნული სქემა საკმაოდ გავრცელებული ყოფილა. მისი ზუსტი ასლი რამდენიმე საუკუნის შემდეგ შედგენილ სამკურნალო წიგნშიც გვხვდება<sup>2</sup>.

აქვე უნდა აღინიშნოს, რომ მეთხუთმეტე საუკუნით დათარიღებულ იმავე წიგნში ავადმყოფის გამოკითხვისას უფრო ვრცელი სქემაც არის წარმოდგენილი. „ოდეს ნახო სნეული, ჰკითხე, ოდეს დასნეულდი თქუა. თუ გარქუას ადრეთგან, ჰკითხე ზამთრის სჯობს ანუ ზაფხულის; და თუ გარქუას ამათ ქამთა დაესნეულდიო, ჰრქუი დღისით სჯობს ანუ ღამით. ცისკარ ანუ მომწუხრ. სიგრილისა ანუ სიმხურვალისა. სიმღუიძარე გაშენს ანუ ძილი, შიმშილი ანუ ჭამა. წყურვილი ანუ სუმა. ჯღომა ანუ წოლა, საკმელი ანუ სასუმელი. წამალი გაიყოფა ანუ არა. ყოველი გამოკითხე და რომლისა მაშუენობა თქუას იგიცა აყაყ...“<sup>3</sup>.

მოყვანილი სქემა რამდენადმე განსხვავდება წინათგანხილულისაგან. ასე მაგალითად, პირველად განხილულ სქემაში ავტორი კმაყოფილდება შეკითხვით, თუ როგორია ავადმყოფობის ხანგრძლივობა („ჰკითხოს თუ რომელსა დღესა გასულა ავად“). ამჟერად კი საჭიროდ არის მიჩნეული დაზუსტდეს: როდის დაიწყო ავადმყოფობა, წელიწადის რომელ დროს, დღისით თუ ღამით, კარგსა თუ ცუდ ამინდში. გარდა ამისა, გვხვდება მთელი რიგი ისეთი კითხვები, რომლებიც წინა სქემაში არ არის აღნიშნული. მაგალითად, სნეულს კითხავენ, თუ როგორი აქვს მადა, ხომ არ განუტღია ხანგრძლივი უძილობა, წყურვილი ან შიმშილი, ხომ არ იღებდა დაავადების დაწყებამდე რაიმე სამკურნალო წამალს და სხვა.

1 „უსწორო კარაბადინი“, გვ. 21.

2 ზაზა ფანასკერტელი. „კარაბადინი“. ხელნაწერი ინახება ავად. ს. ჭანაშიას სახ. საქართველოს სსრ სახელმწიფო მუზეუმში. იხ. ფონდი Q, № 877.

3 იქვე.

როგორც უკვე აღვნიშნეთ, დაავადებათა დიაგნოსტიკების დროს ძველი ქართული ექიმები ფართოდ მიმართავდნენ ავადმყოფისა და მისი მახლობლების გამოკითხვას იმ სუბიექტურ შეგრძნებათა შესახებ, რომლებიც ავადმყოფს დაავადების პროცესში უჩნდებოდა<sup>1</sup>. ასე მაგალითად, მეთერთმეტე საუკუნით დათარიღებულ სამედიცინო ძეგლში მითითებულია, რომ უპირველესად ყოვლისა საჭიროა დადგინო იქნეს, თუ როგორი გემოს შეგრძნება აქვს ავადმყოფს. ამ გზით თითქოს შესაძლებელია გავიგოთ, თუ რა პათოლოგიური პროცესი უდევს საფუძვლად ამა თუ იმ სნეულებას ანუ, როგორც მაშინ წარმოედგინათ, რომელი ჰუმორალური კომპონენტის დაქარბებითაა გამოწვეული დაავადება.

„აწიე როგორაცა აქიმი სნეულსა ზედა მივიდეს, პირველად ესე ჰკითხოს ვითა პირშიგან გემო როგორი გაქუსო.თუ ასრე თქუას, ტკბილი მიცო, იცოდი რომე სისხლისაგან არის... თუ ასრე თქუას, მწარედ მაქსო, იცოდე ზაფრი-შაგან არის... თუ ასრე თქუას, მომჟოდ მაქუსო, იცოდი სევდისაგან არი...“<sup>2</sup>

ექიმები ავადმყოფთა სუბიექტური შეგრძნებების აღნუსხვისა და კლასიფიკირების საფუძველზე არა მარტო ამა თუ იმ ჰუმორალური კომპონენტის „დაქარბების“ შესახებ მსჯელობდნენ, არამედ ხშირად ცალკეულ დაავადებათა დიაგნოსტიკებასაც ახდენდნენ.

ავადმყოფობის დიაგნოზის დასმა გამოკითხვის საშუალებით იმდენად გავრცელებული ყოფილა, რომ დიაგნოსტიკის აღნიშნული მეთოდი მხატვრულ ლიტერატურაშიც აისახა. აი რას ვკითხულობთ „ვეფხისტყაოსანში“.

„მას მკურნალმან როგორ ჰკურნოს, თუ არ უთხრას რაცა სკირდეს.“<sup>3</sup>  
რუსთაველი მოყვანილ აფორიზმში იმ აზრს ატარებს, რომ მკურნალს არ ძალუძს მკურნალობა, თუ სნეული არ მოუთხრობს იმ შეგრძნებათა შესახებ, რაც მას აწუხებს.

ძველი საქართველოს მედიცინაში „სემიოლოგიას“ უაღრესად დიდ მნიშვნელობას ანიჭებდნენ. მას „მსწრაფლ შეხდომა“ ეწოდებოდა. აი როგორ არის განმარტებული სემიოტიკის ანუ „მსწრაფლშეხდომის“ არსი მეთხუთმეტე საუკუნის სამედიცინო ძეგლში: „...ყუელასა გასწავლის სნებასა გუამისასა ნიშნებითა ამით საჩინოთა. და ესე იგი არს, რომელი ასოთაგან ასო არის და მათ შინა ნიშნები არის და ამით გარეთ იცნობების და სახედსდებენ მკურ-

<sup>1</sup> იხ. გ. სარალიძის ნაშრომი: „Диагностические приемы в древней Грузинской медицине“. წაითხულია ხარკოვის სამედიცინო ინსტიტუტის სტუდენტთა სამეცნიერო კონფერენციაზე. 1951, ინახება თბილისის სახ. სამედიცინო ინსტიტუტის მედიცინის ისტორიის კათედრაზე.

<sup>2</sup> „უსწორო კარბადინი“, გვ. 4.

<sup>3</sup> „ვეფხისტყაოსანი“, სტროფი 662. ბ. ინგოროყვას რედაქციით.

ნაღნო: „მსწრაფლ შეხდომა და გასწავლის ნიშნითა, თუ კაცი ფერზედან ყუთლად იყოს და ბაგენი თეთრად ედგენ, იცოდი რომე ლუიძლი საგრილისკენ გარდაქცეულია... და თუ თუალნი გაუყუათლდენ იცოდი, რომ ნავლისა სავალსა შიგან ნასკუი შექნილა. იცოდით, რომე ესე ნიშნები გასწავლის, რაცა შიგნით გუამშიგან სენი გამოჩნდების...“<sup>1</sup>.

ამონაწერის ავტორი „მსწრაფლშეხდომას“ ახასიათებს, როგორც დიაგნოსტიკურ მეთოდს, რომელიც სწავლობს ავადმყოფის გამოვლინების ნიშნებს („ყუელასა გასწავლის სნებასა გუამისასა ნიშნებითა ამით, საჩინოთა...“). ამონაწერში მოტანილია ზოგიერთი მაგალითი „მსწრაფლშეხდომისა“, საიდანაც შესაძლებელი ხდება გარკვეული დასკვნების გამოტანა ორგანიზმში მომხდარ პათოლოგიურ ძვრებზე. მაგალითად, ავტორი სრულიად სამართლიანად შენიშნავს, რომ სკლერების ყვითლად შეფერვა ნაღვლის სადინარის დახშვაზე მიუთითებს და სხვ.

„მსწრაფლშეხდომის“ საგანს შეადგენდა: დაკვირვება სხეულის მდებარეობაზე, ავადმყოფის სახის გამომეტყველებაზე, ძილზე, სხეულის ტემპერატურაზე (ტემპერატურის გაზომვის მეთოდიცა იხ. ქვემოთ), სუნთქვის ხასიათზე, გულმკერდისა და მუცლის კონფიგურაციის ცვლილებებზე და სხვ. მაჯის გასინჯვასაც აგრეთვე დიდი მნიშვნელობა ეძლეოდა; გამოიყენებოდა ისეთი მეთოდებიც, რომლებაც თანამედროვე მედიცინაში პალპაციის, პერკუსიის და აუსკულტაციის სახელწოდებით არის ცნობილი; წარმოებდა დაკვირვება შარდის, გონავლის, ნახველის, ოფლის, ცრემლისა და სისხლის ფიზიკურ თვისებებზე.

მოვიყვანოთ ამონაწერი მეთხუთმეტე საუკუნით დათარიღებული სამედიცინო წიგნიდან, სადაც დაწვრილებით არის ჩამოთვლილი, თუ რა ხერხები და საშუალებანი გამოიყენებოდა ავადმყოფის გამოკვლევის დროს.

„იცოდით, ესეცა რომე ცხრა ნიშანი უნდა იცოდეს მკურნალმან და მით ცნას სნება და სენი, რომელ აღშფოთებულ იყოს და დამატებულ იყოს მათ სამზღვართაგან: პირველად—მაჯასისა შეტყუებითა; მეორედ ფსლისა ნახვითა კიჭითა; მესამედ, თუ რათა დღეთა იყოს კაცი იგი, ყრმა იყოს თუ მოწიფული, ანუ შუააკაცი ანუ ბერი; მეოთხედ—თუეთაგან წელიწოდისათა; მეხუთედ განავლისაგან; მეექვსედ—ბურანისა შეტყუებითა; მეშუდიდეთ—ჰაერთაგან; და თემისა და ქუეყნისა ჰაერთაგან, თუ ცივია ქუეყანა, ანუ ცხელი; მერვედ შესახედავისა; პირის ფერისა და გუამისათა; მეცხრედ მოკითხვა სნეულისა“<sup>2</sup>.

ამონაწერის მიხედვით, დაავადების სწორი დიაგნოზის დასმისათვის საჭიროა შესწავლილი და გათვალისწინებული იქნეს შემდეგი მონაცემები: ანაშნეზური ცნობების შეკრება ანუ, როგორც ამონაწერშია ნათქვამი, „მოკითხვა

<sup>1</sup> „სამკურნალო წიგნი“, გვ. 253.

<sup>2</sup> იქვე. გვ. 4.



სნეულისა,“; საცხოვრებელი ადგილისა და კლიმატურა პირობების გათვალისწინება: ავადმყოფის ასაკის დადგენა; ავად გახდომის თარიღის დაზუსტება; ავადმყოფის შესწავლა ინსპექციით („...შესახედავისა, პირისა ფერისა და გუამისათა...“), მაჯის გასინჯვა („მაჯისა შეტყუება“) და შარდისა და განავლის გამოკვლევა.

მოტანილი ამონაწერი, ისევე როგორც ჩვენს ხელთ არსებული სხვა მასალა, ადასტურებს, რომ ავადმყოფის გამოკვლევა ძველ საქართველოში გეგმაზომიერად, დაწვრილებით და შესაბამისად მეცნიერების განვითარების მაშინდელი დონისა, სრულყოფილად ხდებოდა. განვიხილოთ ცალ-ცალკე დიაგნოსტიკის ზემოაღნიშნული მეთოდები. უპირველესად ყოვლისა, შევეჩხოთ დაავადების დიაგნოსტიკას გარეგანი დახედვით ანუ ინსპექციით.

დაავადებათა დიაგნოსტიკა ავადმყოფის დათვალიერებით (inspectio) ანუ გარეგანი დახედვით ძველ ქართულ მედიცინაში ექიმის დაოსტატების უშაღლეს საფეხურად ყოფილა მიჩნეული.

თუ როგორ ხდებოდა ასეთი ხასიათის დიაგნოსტიკა, ამას ნათელყოფს შემდეგი ამონაწერები.

„თუ ბალღმისაგან იყოს, მისი ნიშანი ესე იყოს, რომე ბაგენი გაუთეთრდეს და პირისა გემო გაუშლაშდეს...“<sup>1</sup>. ამრიგად, ორგანიზმში ერთერთი ჰუმორალური კომპონენტი—ბალღამის დაქარბების ნიშნად მიჩნეული ყოფილა გაუთეთრება და პირში ცუდი გემო; „კაცსა თუ სისხლი სჭარბობს და ან ეს კაცი სისხლისაგან არის ავად, ამის ნიშანი და ალამათი ეს არის, რომე კაცს პირისა ელფერი და ენა ყირმიზი ექნების...“<sup>1</sup>.

ინსპექციის გამოყენება დიაგნოსტიკის მიზნით მე-18 საუკუნის ერთერთ ლიტერატურული ძეგლშიც არას ასახული. სულხან-საბა ორბელიანის წიგნში „სიბრძნე სიცრუისა“ შემდეგი არაკია მოთხრობილი: „ბიძა ჩემი დია ხელოვანი მკურნალი იყო. მალლა დერეფანთა ჯდა. მის სახლის ძირს ფოლორცი იყო. ერთმა ჰაბუქმა ქვე ცხენით გაირბინა. აქიმმა ზე გარდახედა და კაცი მისწივა და ეგრე შეუთვალა: მკლავი გაიხსენ, თვარემ სისხლი მოგაკვდინებსო. მან ჰაბუქმან მოციქულს აგინა და აქიმი გაკიცხა. რა შინ მივიდა, სისხლი შემოექნა და სიკვდილს ეახლა. რა ბიძა ჩემმა იდროვა, მივიდა. ტირილი იყო; შევიდა, მტირალნი გამოასხა, ორნივე მკლავნი დაუხსნა და მრავალი სისხლო აღინა მორჩა, კაცი იგი და უქებდა სიბრძნესა და ცოდნასა მიერითგან“<sup>2</sup>. როგორც ვხედავთ, მოტანილი იგავ-არაკის პერსონაჟი „ხელოვანი მკურნალი“ ინსპექციით ადგენს, რომ ჰაბუქი, რომელიც ლაღად მიაქანებს ცხენს და თავს სრულიად ჩანმრთელად გრძნობს, მძიმე სენით არის შეპყრობილი. იგი სათანადო დახმარებასაც აღმოუჩენს ჰაბუქს.

<sup>1</sup> „უსწორო კარაბადინი“, გვ. 7.

<sup>2</sup> სულხან-საბა ორბელიანი, „სიბრძნე სიცრუისა“ დასახელებული გამოცემა, გვ. 103.

ფილტვის დაწყულულებით მიმდინარე დაავადებათა დიაგნოსტიკის მიზნით გამოყენებული ყოფილა კიდურების დათვალიერება, ანუ ინსპექცია. ფრჩხალების დეფორმაცია ფალტვის დაჩირქების ნიშნად ყოფილა მიჩნეული: „...ხელთა და ფერხთა ფრჩხილთა გამრუდებთა ფირტვისა სიწყულულისა ნიშანი არს“<sup>1</sup>.

აღსანიშნავია, რომ ავადმყოფის ჰაბიტუსზე დაკვირვებით დაავადების პროგნოზის გათვალისწინებაც ხდებოდა:

„...თუ სნეული პირველად დამკლდეს და ხორცი დააკლდეს და ....პირისა ფერი ეცელოს... წითლად ანუ ყუითლად, იცოდე რომე სნეულება მოკლე იქნების. და თუ სნეულისა ტანი არა დამკლდეს და ხორცი არ დააკლდეს და ფერი არა გამოცეულოს იცოდე რომე სნეულება გრძელი იქნების“<sup>2</sup> ამ შემთხვევაში, გახდომა და პირსახის ფერის შეცვლა წაშეყვან სიმპტომებადაა მიჩნეული დაავადების პროგნოზის განსაზღვრისათვის.

ჰაბიტუსის, ანუ როგორც ძველად იტყოდნენ, „ხატის“ შესწავლას დიდი მნიშვნელობა ენიჭებოდა აგრეთვე გადამღებ სნეულებათა დიაგნოსტიკის დროს.

ჰაბიტუსის შესწავლას იმდენად დიდ მნიშვნელობას ანიჭებდნენ, რომ ზოგიერთ შემთხვევაში იგი დაავადების სხვა ნიშნებზე უფრო მნიშვნელოვნად მიაჩნდათ. „...და იგი არს, რომელ რაცა ტანსა შინა გამოჩნდების, ხატსა ზედა უფრო გამოჩნდების...“<sup>3</sup>

ამ შემთხვევაში სახე, ანუ როგორც ძველად უწოდებდნენ—ხატი, სხეულში მომხდარი პათოლოგიური ცვლილებების გამომხატველად მიჩნეული. ამავ საშუალო წიგნში ჰაბიტუსის შესწავლისადმი სპეციალური თავიცი არის მიძღვნილი. მას ეწოდება „შეტყუება პირისა (პირისახისა, ბ. რ.) კაცისასა“. ამ თავს ავტორი შემდეგი სიტყვებით იწყებს: „ოდეს შეხედნე სნეულსა და გვანდეს თვისსა სახესა, სიმრთელისა ნიშანია და თუ არა გვანდეს თვისსა სახესა საქმე მასი ძნელია“<sup>4</sup>.

მეთერთმეტე საუკუნით დათარიღებულ სამკურნალო კარაბადინშიც აგრეთვე გვხვდება ჰაბიტუსის შესწავლისადმი მიძღვნილი სპეციალური თავი სახელწოდებით— „დ. კარი და ნიშანი ცნობისათვის და შეტყობისათვის. შეტყუებისა შეხედვით პირსა კაცისასა“<sup>5</sup>.

<sup>1</sup> „წიგნი სააქიმო“, გვ. 47.

<sup>2</sup> „უსწორო კარაბადინი“,—გვ. 147.

<sup>3</sup> იქვე, გვ. 376.

<sup>4</sup> „სამკურნალო წიგნი“, გვ. 39.

<sup>5</sup> იქვე, გვ. 38.

<sup>6</sup> ზაზა ფანასკერტელი, „კარაბადინი“. ხელნაწერი № 877, ფონდი Q. ინახება აკად. ს. ჯანაშიას სახელობის საქართველოს სსრ სახელმწიფო მუზეუმის ბელნაწერთა განყოფილებაში.

<sup>7</sup> „უსწორო კარაბადინი“, გვ. 17.

ყურადღებას იქცევს ამავე ძეგლში მოცემული შემდეგი აღწერილობა: „...თვალნი უკუყრილნი, საფეთქელნი ჩადრეკილნი, ყურნი ცივნი და დამკლობილნი, ყურნი გამოქცეულნი, შუბლისა ტყავნი გადასხიპულნი, ფიცხელი და უფერო, მწვანე და მოშავო, სიკუდილისა ნიშანია.“<sup>1</sup>

ამ შემთხვევაში როგორც ჩანს აღწერილია მედიცინაში ფართოდ ცნობილი „პიპოკრატეს სახე“, რომელიც მართლაც მაუწყებელია უაღრესად მძიმე, ხშირად გამოუვალი მდგომარეობისა და მუცელში მომხდარ კატასტროფაზე მიუთითებს.

გარდა ზემოაღნიშნულისა, ქართულ სამედიცინო წყაროებში აღწერილია გარეგანი დახედვით, ანუ ინსპექციით შენიშნული მთელი რიგი ნიშნები, როგორცაა სკლერებისა და პირისახის გაყვითლება (რაც ღვიძლის დაავადების ნიშნად ითვლებოდა), ქუთუთოების შეშუპება (რასაც თირკმელის დაავადებას უკავშირებდნენ), აკროციანოზის განვითარება და ცვლილებები ენის მხრივ, მასზე სხვადასხვა ფერის ნაღების გაჩენის სახით და სხვ.

ინსპექციას, როგორც დიაგნოსტიკის მეთოდს, განეკუთვნებოდა აგრეთვე ავადმყოფის ლოგინში მდებარეობის, სახის გამომეტყველების, ავადმყოფის ქცევისა, და სხვა. აღნუსხვა და აღწერა.

საილუსტრაციოდ მოვიტანთ რამდენიმე ამონაწერა მეთერთმეტე საუკუნით დათარიღებულ სამკურნალო წიგნიდან: „იცოდეთ, რომე სნეულისა შეტყობა სიგრძე და სიმოკლე ძრვაზედა უნდა შეატყუა ნიშანი მისი, რაჟამ სნეული ნახო და ჩქარად იყოს და ფიცხლა ფიცხლათ იძროდეს და ბრუნევდეს და სიცხე მწოვედ იყოს იცოდი რომე სნეულება ფიცხელი და მოკლე იყოს. თუ სნეული გუიან იძვროდეს და წყნარად და სიცხე ცოტა იყოს, ტანშიგან ტკივილი არა ღია იყოს სნეულება გრძელი იყოს“<sup>2</sup>.

ამრიგად, ძველ ექიმთა სრულიად მართებული წარმოდგენით, მალალი ტემპერატურით გამოხატული დაავადება მწვავედ მიმდინარეობს და სწრაფად ჩათავდება ხოლმე. ავადმყოფი ამ დროს მოუსვენარია და შფოთავს. რაც შეეხება სუბფებრილური ტემპერატურით მიმდინარე დაავადებებს („...სიცხე ცოტა იყოს...“), ეს უკანასკნელები უფრო დიდხანს გრძელდება („...სნეულება გრძელი იყოს...“). ამ დროს ავადმყოფი ნაკლებად შფოთავს და სხეულის ტკივილიც ნაკლებად აწუხებს:

„...როდეს ნახო სნეულსა პირისა სიმსივნე და არა სტკიოდეს რა, და მარცხენასა ხელსა მკერდსა ზედა იღებდეს, მოკუდეს ოცდა სამ დღემდის, იქითგან რომე დასნეულებულ იყოს.“<sup>3</sup>.

<sup>1</sup> „უსწორო კარაბადინი“, გვ. 17.

<sup>2</sup> იქვე, გვ. 146

<sup>3</sup> იქვე, გვ. 18.

„თუ სწეული პირადმა იღვას ხელნი და ფეხნი გაიწოდნეს, ესე ცოტა კეთილი არის.“<sup>1</sup>.

იქვე უნდა შევნიშნოთ, რომ ყველა ზემოჩამოთვლილი ნიშანი (ლოგინში მდებარეობა, კიდურების თავისებური მოძრაობა) სადიაგნოსტიკო ღირებულებას კარგავდა, თუ იგი ადამიანს ჯანმრთელად ყოფნის დროსაც ჰქონდა გამოხატული და ჩვეულებას წარმოადგენდა.

ძველი საქართველოს მედიცინაში დამკვიდრებული დიაგნოსტიკის მეთოდებიდან განსაკუთრებულ ყურადღებას იქცევს მთელი რიგი სამკურნალო წინაპირობების გამოყენება დიაგნოსტიკის მიზნით.

დიაგნოსტიკის ამავე მეთოდს განეკუთვნება აგრეთვე გარკვეულ სამკურნალო ნივთიერებათა მიცემა და შემდგომ ავადმყოფის სუბიექტურ შეგრძნებებზე დაკვირვება. მოვიტანოთ ამონაწერი მეთერთმეტე საუკუნით დათარიღებული სამკურნალო წიგნიდან: „თუ გინდოდეს რომე შეატყო, შავი იარაყანი თუ ყვითელი, როგორცა მათხუხი მუფადი შეასუა დახედენ ნავალსა ტაშტშიგან, თუ შავი იყოს ნავალი და ტკივილი მარცხენით იყოს; იცოდე რომე „შავი იარაყი“ არის, და თუ ნავალი შავი არ იყოს და ტკივილი მარჯვენით იყოს და ნავალი ყვითელი იყოს, იცოდე რომე ყვითელი იარაყანი არის და ღვიძლისაგან იქნების“<sup>2</sup>. როგორც დავინახეთ, ღვიძლის დაავადებათა დიაგნოსტიკის მიზნით საკმაოდ ორიგინალური ხერხი ყოფილა მოწოდებული. ავადმყოფს შეასმევდნენ გარკვეულ სამკურნალო წამლო ნივთიერებას (მათხუხს) და იმის მიხედვით, თუ რა ხასიათისა ან ლოკალიზაციის იყო ტკივილი და როგორი იყო გამოყოფილი განავლის ფერი, მსჯელობდნენ დაავადების ბუნებაზე.

უნდა აღინიშნოს, რომ დიაგნოსტიკის აღწერილი ხერხი ერთგვარად გვაგონებს თანამედროვე მეთოდებს, როდესაც ავადმყოფს ესა თუ ის წამალი სამკურნალოდ და ამავე დროს დაავადების ამოცნობის მიზნით ეძლევა.

გამოკვლევის ობიექტური მეთოდი, რომელიც თანამედროვე მედიცინაში პალპაციის სახელით არის ცნობილი, ძველ საქართველოში ფართოდ გამოიყენებოდა და შეიძლება ითქვას, ერთერთ წამყვან როლს ასრულებდა. ამასთან უნდა აღინიშნოს, რომ პალპაციას არა მარტო მუცლის ღრუს ორგანოების გამოკვლევის მიზნით მიმართავდნენ, არამედ ხშირად ამ მეთოდის გამოყენებით აკვირდებოდნენ გულის მუშაობას ადგენდნენ სხეულის ტემპერატურას და სხვ.

მეთხუთმეტე საუკუნით დათარიღებულ სამკურნალო წიგნში პალპაციის მეთოდით გულის გამოკვლევა შემდეგნაირად არის აღწერილი:

„...ხაფაყნისა ნიშანი იგი არის, გული ასრე უძგერდეს, ამას ჰკვანდეს ქათამ ფეთქსო, რომე ხელი დასდვა და მწოედ უძგერდეს...“<sup>3</sup>

<sup>1</sup> იქვე.

<sup>2</sup> იქვე, გვ. 317.

<sup>3</sup> „სამკურნალო წიგნი“, გვ. 174.

პალპაცია ფართოდ გამოიყენებოდა აგრეთვე მუცლის ღრუს ორგანოების გამოკვლევის მიზნით. პალპაციის საშუალებით ხდებოდა შინაგანი ორგანოების ოდენობის (გადიდება ან შემცირება), აგრეთვე უმტკივნეულობის დადგენა.

მუცლის ღრუს ორგანოების პალპაციის დროს ავადმყოფს განსაკუთრებულ მდებარეობას აძლევდნენ, რათა მოხერხებული ყოფილიყო მისი გამოკვლევა. აი, რას ვკითხულობთ მეთექვსმეტე საუკუნის ერთ-ერთ საექიმო ძეგლში: „...ლუიძლის სიმსივნისა, სტომაქისა და ტყირპის სიმსივნისა პოვნისა საქმე ეს არის, რომე ესე ავადმყოფი კაცი გულალმა დააწვირო, და ორივე მუხლის თავი მეკრდთანა მოატანოს და მერმე მუცელსა და სტომაქზედა ხელთა მოუნახონ...“<sup>1</sup>.

აღსანიშნავია, რომ ორგანოთა პალპატორული გამოკვლევის მიზნით ავადმყოფისათვის ზემოაღწერილი მდებარეობის მიცემას ამჟამადაც მიმართავენ.

სამედიცინო ხასიათის ხელნაწერების შესწავლათ ირკვევა, რომ ქართველი ექიმები პალპაციის სხვადასხვა სახეებს იცნობდნენ და იყენებდნენ. ისინი მიმართავდნენ, როგორც ზერელე, ისე ღრმა პალპაციას. აი სათანადო მაგალითი: „ასრე უნდა კაცმან ტყირაზედა ხელი დაუსევას და მერმე მთლიანად ხელი დააქიროს...“<sup>2</sup>

ამონაწერის ავტორი გადმოგვცემს, რომ ელენთის პალპაციის დროს საჭიროა ჭერ ზერელედ „მოეუსვათ ხელი“ ამ ორგანოს (როგორც ჩანს, ოდენობის და ფორმის დადგენის მიზნით), ხოლო შემდგომ ხელი უფრო დავაქიროთ, რათა კონსისტენცია შევიგრძნოთ.

პალპაციის საშუალებით რომ მართლაც ხდებოდა ორგანოს კონსისტენციის, ფორმის და ოდენობის აღნუსხვა, ამაზე შემდეგი მასალა მიგვითითებს: „...ხელი დასდევ ღუიძლზედან, და რომელი იყოს ღუიძლისა შიგან, მრგული და მაგარი იქნების“<sup>3</sup>.

პალპაციას ანუ ხელით შეხებას, როგორც სადიაგნოსტიკო მეთოდს, ფართოდ მიმართავდნენ აგრეთვე სხეულის ამა თუ იმ მიდამოს ტემპერატურის დადგენის მიზნითაც: „და როდეს ხელი ტანსა ზედა დასდვა, დიად უზომოდ ცხელი იყოს...“<sup>4</sup>

სხეულის ტემპერატურის გამოკვლევა შეხებით, სპეციალურად დადგენილ არეებში ხდებოდა. ერთ-ერთ ასეთ არეს წარმოადგენდა კუჭის საპროექციო მიდამო ე. წ. „სტომაქის თავი“, ზემო კიდურები და სხვ. აი სათანადო მასალა: „...ამრიგსა ხაფაყანსა უსათუოდ ცხელება სდევს და მწოვედ წყურვილი აუვარდების, სტომაქი და სტომაქის თავი მწოვედ ცხლად ჰქონდეს, და ხელი რომ დააქირო ხელშიგა მწოვედ გეცხელოს...“<sup>5</sup>

<sup>1</sup> „იადიგარ დაუდი“, გვ. 393.

<sup>4</sup> იქვე.

<sup>3</sup> „სამკურნალო წიგნი“, გვ. 196

<sup>2</sup> იქვე.

<sup>5</sup> იქვე.

ძველი ქართული სამედიცინო ძეგლებიდან ირკვევა, რომ მომატებული ტემპერატურის დასადგენად სწორედ სხეულის აღნიშნული ნაწილები ყოფილა გამოყენებული. ეს გარემოება მით უფრო საინტერესოა, რომ დღესაც სხეულის ტემპერატურას გარკვეულ არეებში (მაგ. ილღიის ფოსო, პირის ღრუ, სწორი ნაწლავი და სხვ.) ვისინჯავთ. აღსანიშნავია, რომ პალპაციით არა მარტო მთელი სხეულის ტემპერატურას იგებდნენ, არამედ მას ანთებითი პროცესის დადგენის მიზნითაც იყენებდნენ.

აი რას ვკითხულობთ მეცამეტე საუკუნის საქაშო წიგნში დაავადება „ნიკრისის“ შესახებ: „ფერად წითელი იყოს და რაი ხელი შემოსდვან მხურვალი იყოს“<sup>1</sup>. თუ გვიხსენებთ, რომ ძველი საქართველოს მედიცინაში „ნიკრისის“ ქვეშ სახსრების ანთება იგულისხმებოდა, ცხადი ხდება, რომ შეწითლებული სახსრის მიდამოში ხელის დადება ერთგვარა დიაგნოსტიკური ხერხია. პალპაციით ხდებოდა აგრეთვე ტემპერატურის გაზომვა პირისახის მიდამოში. მეთხუთმეტე საუკუნით დათარიღებულ სამკურნალო წიგნში შემდეგს ვკითხულობთ: „...თუ პირზედან ხელი შემოსდვან, ერთკენ ცხელი ებას და ერთკენ ცივი, ავი ნიშანი არის“<sup>2</sup>.

საქართველოს მედიცინაში დიაგნოსტიკის სხვა ხერხებთან შედარებით პერკუსიას არ ჰქონდა ის ფართო მნიშვნელობა, რომელიც მან შემდეგში მიიღო. როგორც ჩვენს ხელთ არსებული მასალიდან ჩანს, აღნიშნული მეთოდით არ ხდებოდა შინაგან ორგანოთა ტოპოგრაფიული მდებარეობის ან ოდენობის განსაზღვრა, არ იყო ცნობილი პერკუსიის საშუალებით პლევრის ღრუში სითხის არსებობის დადგენა და სხვ. პერკუსია უმთავრესად მუცლის ღრუს გამოკვლევის მიზნით გამოიყენებოდა: „ესე მანკი მაგრისა სიმსივნისაგან იქნების, რომელ ღვიძლსა შიგან იყოს, ... ნიშანი, ... იგი არს რომელ რაი ხელი მანკისა ადგილსა შემოჰკრან. ხმა მისა ტაბლისასა ჰგევანდეს, ვითამცა დუმბულისა ხმასა, არაბულად ტაბლი ჰქვიან დუნბულსა, და შიგან ქარი იყოს...“<sup>3</sup>

სიტყვა „დუმბუალი“ ძველ ქართულ ენაში დოლის ანუ დაფდაფის მნიშვნელობით იხმარებოდა. გარდა ზემოაღნიშნულისა, განარჩევდნენ აგრეთვე მუცლის ზიდაშოს პერკუსიით მიღებულ ისეთ ბგერით ფენომენს, რომელიც მსგავსი იყოს წყლით სავსე ტიჯზე ხელის დარტყმით მიღებული ხმიანობისა. აა როგორ არის აღწერილი ზემოაღნიშნული მეთოდი მეცამეტე საუკუნის ერთერთ სამედიცინო ძეგლში: „...და რაი მუცელსა ხელი დაჰკრან ხმაი მისი ეგრე იყოს, რომელ წყლითა სავსე კუპრიელისაი ხმაი და შიგან წყალი იყოს“<sup>4</sup>. დაავადება, რო-

<sup>1</sup> „წიგნი სააქიშოი“, გვ. 251.

<sup>2</sup> ზაზა ფანასკერტელი. „ქარაბადინი“, საქართველოს სსრ სახელმწიფო მუზეუმში დატული, ხელნაწერი. ფონდი, Q № 877.

<sup>3</sup> „წიგნი სააქიშოი“, გვ. 193.

<sup>4</sup> იქვე, გვ. 192.

მელიც აღნიშნულ პერკუტორულ ხმიანობას იძლეოდა, ქართულ მედიცინაში „ტაიის“ სახელწოდებით ყოფილა ცნობილი<sup>1</sup>. როგორც ჩანს, ეს სახელწოდება სითხით სავსე ტაიის ხმიანობასთან ანალოგიით ყოფილა შექმნილი.

მოვიყვანოთ, მაგალითი, სადაც ერთდროულად გამოყენებულია, როგორც პერკუსია, ისე აუსკულტაცია:

„პირველად ტაბლი, რომე ქუიან, ისი არის, რომე მუცელი გაუდიდდეს და ქიპი გამოეჭეს და ხელი რომე დაჰკრა ტაბლივითა ხმა გამოიღოს და თუ ყური დასდვა, წყალსავითა ხმა გამოვიდეს მოცლით (მუცლით)“<sup>2</sup>.

როგორც ვხედავთ, ამ შემთხვევაში მუცლის პერკუსიის გარდა, მის აუსკულტაციასაც მიმართავენ; მუცელზე ხელის დაკვრის შემდეგ მასზე დადებული ყურით წყლის გადაადგილების ხმიანობასაც ისმენენ. უნდა აღინიშნოს, რომ ამგვარი მეთოდი, გარკვეული მოდიფიკაციით, ღღესაც იხმარება სამედიცინო პრაქტიკაში და მას სადიაგნოზო ღირებულება აქვს.

შედარებით მოგვიანებითი პერიოდის ერთერთ ხელნაწერში, სადაც ასციტის სხვადასხვა ფორმებია აღწერილი, შემდეგს ვკითხულობთ: „ასციტის სნეულებაში, ზემო ნიშნებს გარდა მუცელი ექნება გაბერილი. ერთ მხარეს, რომ შემოჰკრამ ხელის გულის მეორეს მხარეს ჰაჰყალს დაიწყებს...“<sup>3</sup>

როგორც ვხედავთ, ამ შემთხვევაში აღწერილია მუცლის ღრუში სითხის არსებობის დასადგენად თანამედროვე კლინიკურ პრაქტიკაში ფართოდ ხმარებული დიაგნოსტიკური მეთოდი, სადაც გამოყენებულია, როგორც პერკუსია, ისე პალპაცია.

უნდა აღინიშნოს, რომ ჩვენს ხელთ არსებულ მასალებში ასციტის დადგენის მიზნით მუცლის ღრუს აუსკულტაციის მეთოდის გამოყენების მხოლოდ ორიოდე მაგალითი გვხვდება. ქვემოთ მოვიყვანოთ დასახელებულ მაგალითებსაც: „ნიშანი გულის წყალმანკისანი არიან ესენი: ჩქარი და ძნელი ქშინვა უმეტესად როდესაც გულამა წევს, ღამე უძიძმესია ვირედ ღღე... ხველა ხმელი ვირედ ნელლი... მაჯა ნელად უცემს, არასწორედ და ცვლილებებით, ოდესმე ექნება უზომო წყურვილი ყ...ების სიმძივნე, ვგრევე ტუჩებისა, ხელისა და ფეხისა... ყური რომ მიადვა გულზედა შიშინს გაიგონებს...“<sup>4</sup>. ვკითხველის ყურადღება გვინდა მივაქციოთ იმ გარემოებას, რომ მეთვრამეტე საუკუნის ბოლოს, ყოველ შემთხვევაში მეცხრამეტე საუკუნის დასაწყისში, ქართველი ექიმები იცნობდნენ გულის აუსკულტაციის მეთოდს და მას პრაქტიკულ საქმიანობაშიც იყენებდნენ.

მაჯის შესწავლა ძველ ქართულ მედიცინაში ავადმყოფის გამოკვლევის ერთერთ მნიშვნელოვან მეთოდად ყოფილა მიჩნეული. მაჯის შესწავლით არა მარტო დიაგნოზს ადგენდნენ, არამედ ხშირად დაავადების პროგნოზზეც მსჯელობდნენ. ავადმყოფას გასინჯვის დროს „მაჯის შეტყობა“ იმდენად აუცილებელ პირობად ყოფილა მიჩნეული, რომ ეს უკანასკნელი მხატვრულ ლიტერატურაშიც აისახა. აი რას ვკითხულობთ „ვეფხისტყაოსანში“:

<sup>1</sup> „სამკურნალო წიგნი“, გვ. 224

<sup>2</sup> იქვე.

<sup>3</sup> „წყალმანკის უწყებულობა და მისი მორჩენა ვითარი სახითა ჯერ არის“, ხელნაწერი. № 134, იოანე ბატონიშვილის ფონდი, ინახება ლენინგრადის სალტიკოვ-შჩედრინის სახელობის საჯარო ბიბლიოთეკის ხელნაწერთა განყოფილებაში.

<sup>4</sup> იქვე.

„რა აქიმი დასნეულდეს რაზომ გინდა საქებარი  
მან სხვა იხმოს მკურნალი და მაჯისაცა შემტყუებარი“<sup>1</sup>.

საინტერესოა, რომ მეცამეტე საუკუნის სამედიცინო ძეგლში „წიგნი სა-  
აქიმოი“ რამდენიმეჯერ არის ნახსენები სახელწოდება „მაჯასა შემტყუე-  
ბელი“.

არ არის გამორიცხული, რომ ამ სახელწოდებას „მაჯის შეტყუებაში“ განსა-  
კუთრებულად გაწაფული ექიმები ატარებდნენ, მით უმეტეს, რომ იმავე მეცამე-  
ტე საუკუნით დათარიღებულ საექიმო წიგნში მაჯის მიხედვით ლიანგოზის  
დასმა მეტად რთულ მეცნიერებად არის გამოცხადებული და მითითებულია,  
რომ მისი დაუფლებსათვის არტერიების („შირიანა ძარღვი“) ცოდნა საჭი-  
კირო. „და ვისცა სწადიან რომელ კარგად იცოდეს („მაჯისა შეტყუებისა მეც-  
ნიერებაი“), პირველ შირიანსა მეცნიერებასა უნდა სწავლაი და დასწავლაი  
რომელ ესე მეცნიერებაი ესაძლებოდეს, მით რომელ ამის მეცნიერობისა სრუ-  
ლიად სწავლაი და ძნელი არს, დიდი ხანი უნდა ამისსა უკანა დგომასა...“<sup>2</sup>

ძველი ექიმებისათვის აგრეთვე ცნობილი ყოფილა, რომ არტერიების  
„ფეთქვა“ და კერძოდ პულსურა ტალღის შეგრძნება, გულის მუშაობის გამო-  
ხატულებას წარმოადგენს.

„და იცოდე რომელ მაჯასი გულისა ფეთქაი არს... და მისგან შეიგების  
გულისა სისუსტე და სიძლიერე. და იგი მოწამე არს აქიმისათვის მანკთა, რო-  
მელ გულისა და გულისა მიდამოსაგან, და მფეთქველთა ძარღუთა იქნების“<sup>3</sup>.

მოტანილ ამონაწერში ნათქვამია, რომ მაჯა, ანუ პულსი გულის ფეთქვის  
გამოხატულებას წარმოადგენს და ამდენად მისი შესწავლით შესაძლებელია  
დადგინდეს გულის მუშაობის ხასიათი (სუსტია იგი თუ ძლიერი). ავტორას  
სიტყვით, მაჯა მოწამეა ექიმისათვის გულისა და გულიდან გამომავალი „მფეთ-  
ქელი ძარღვების“ (უეკველაა იგულისხმება აორტა, ბ. რ.) მანკის დადგენის  
დროს.

განვიხილოთ, თუ როგორ ხდებოდა მაჯის, ანუ პულსის გამოკვლევა.

უპირველეს ყოვლისა, უნდა აღინიშნოს, რომ გამოკვლევის დაწყებამდე  
ექიმი უდილობდა დაედგინა გარემო, რომელშიც ავადმყოფს მოუხდა ყოფნა  
მაჯის გასინჯვის დროს, ან უშუალოდ მაჯის გასინჯვის წინ.

მეცამეტე საუკუნის საექიმო წიგნის მიხედვით „...მაჯასა მოუმატებს, ვი-  
თამცა გაწყრომაი და სიარული, და აბანოი და საქმობაი, და რაიცა ამის ჰგვან-  
დეს; და ამისგან დასწყნარდეს კაცი, მისივე წესსა მივა...“<sup>4</sup>

„...საქამადი და სასუამადი, სიარული და სიცხე, და წყრომაი, ესე ყოველი  
მაჯასა გაადიდებს და მხურვალი წამალი მაჯასა გააფიცებს და გამხურვალებს,  
და შიში მრავალ ფერად აფეთქს...“<sup>5</sup>

ზემოთმოყვანილ ამონაწერებში ჩამოთვლილია მრავალი ფაქტორა, რო-  
მელთა ზეგავლენითაც შეიძლება შეიცვალოს პულსი. უეკველია ეს ფაქტორე-  
ბი აქვს მიღებული მხედველობაში მეთხუთმეტე საუკუნის სამკურნალო წიგ-  
ნის ავტორს, როდესაც იგი მკითხველს შემდეგ რჩევას აძლევს:

<sup>1</sup> „ვეფხისტყაოსანი“ სტროფი 662 პ. ინგოროყვას გამოცემა. 1949 წ.

<sup>2</sup> „წიგნი სააქიმოი“, გვ. 38—39.

<sup>3</sup> იქვე, გვ. 37.

<sup>4</sup> იქვე, გვ. 38.

<sup>5</sup> იქვე.



„...ოდეს ნახო ძარღვი თითა შენთა ქუეშე... გამოკითხე ყოფა და დგომა და ჭდომა, კამა და წოლა. და თუ ანდაზად ერბინოს. გინა შეძრულ იყოს ცხენითა, იყოს ძარღვის ცემა ფიცხლად და საესედ...“<sup>1</sup> ასეთივე რჩევას იძლევა

მე-18 საუკუნის ერთ-ერთი სამედიცინო ხელნაწერის ავტორიც: „...ავადმყოფის მაჯა ასეთ დროს უნდა ნახოთ რომ ავადმყოფი გაგულისებულნი არ იყოს, ან მწუხედ მხიარულად იყოს. ან მარხუსა და შიმშილისაგან დასუსტებული არ იყოს, ან სიმძლრით და ღვინით დაძალადებული...“<sup>2</sup>

განსაკუთრებული სიფაქიზით ხდებოდა ქალის მაჯის გასინჯვა. თითქმის ყველა სამედიცინო ძეგლში ხაზგასმულია ის გარემოება, რომ გამოკვლევის პროცესში სირცხვილისა და მორიდების გამო, ქალი განსაკუთრებით ღელავს, რაც მაჯის აჩქარებას იწვევს<sup>3</sup>.

„თუ დიაცსა ხელსა უნახვიდე გრძლად ნუ გაუტეობ, ვირე გუნება არ დასწყნარდეს. უცხოსა ხელსა მიყოფითა გონება შეეშლების ძარღვი აშფოთლების სირცხვილითა, და აცალე დაწყნარებაჲმდის და მაშინ უნახე მაჯა დედაკაცსა“<sup>4</sup>.

როგორც ვხედავთ, ამონაწერის ავტორი რჩევას იძლევა, რომ მაჯა მხოლოდ მაშინ უნდა გაისინჯოს, როცა პაციენტი ქალი სრულიად დაწყნარდება და გარემოს შეეგუება. მაჯის გასინჯვა უმთავრესად მარცხენა სხივის არტერიაზე ხდებოდა: ამ გარემოებას იმით ასაბუთებდნენ, რომ გული მარცხენა მხარეს არის და გამოკვლევა უფრო ზუსტი იქნებაო: „სჯობს იგი რომელ მაჯასა მარცხენით კერძოი ჰნახონ, ამით რომელ გული მარცხენით არს“<sup>5</sup>. ზემოთ მოცემული ციტატი ამოღებულია მეცამეტე საუკუნით დათარიღებულ საექიმო წიგნიდან. ამავე წიგნში მაჯის გასინჯვის წესი შემდეგნაირად არის გადმოცემული: „(მაჯასა)... ზედა თითთა დადებაი სამფერად არს, ზოგსა მაგრად და ზოგსა ლბილად, და ზოგსა სწორად, და მაჯასა რომელ თითთა მაგრად უნდა დადებაი ორფერად არს, ერთი მაჯასაი ძლიერად მფეთქელი არს, რომელ თუ მაგრად ზედა ხელი (არ ბ. რ.) დასდვა მაჯასი თითთა უკუაყენებს, და მისსა ვითარებასა კაცი ვერ შეიგებს, ვიდრე თითისა თავსა ზედა მაგრად არ დასდებს. მეორე იგი, რომელ მაჯასისა პატრონისა ხელი ხორციანი და მსუქანი იყოს, მაშა თითისა თავსა მაგრადცა უნდა დადებაი...და მაჯასა რომელ თითთა ზედა ლბილად უნდა დადებაი ორფერად არს, ერთი იგი რომელ მაჯასა ლბილად და უსუსურად ფეთქდეს, მეორე იგი რომელ მაჯასისა პატრონისა ხელი დია მკლე იყოს, მით რომელ თუ ამის ხელსა ზედა ხელი მაგრად დასდვას ფეთქაი ყოლ არ ეგების მისი. მაშა რაი მაჯასასა უნახვიდეს ვისმე ამას ყოველსა გაფრთხილებაი უნდა, რომელ მაჯასა შემტყუებელი იყოს“<sup>6</sup>.

<sup>1</sup> ზაზა ფანასკერტელი, „კარაბადინი“, ხელნაწერი № 877, ფონდი Q, ფ. 13r. დაცულია საქართველოს სსრ აკად. ს. ჭანაშვიას სახელობის სახელმწიფო მუზეუმის ხელნაწერთა განყოფილებაში.

<sup>2</sup> საქართველოს სსრ სახელმწიფო მუზეუმში დაცული ხელნაწერი № 1318, H ფონდი, გვ. 9.

<sup>3</sup> ამის და ძველ ქართულ მედიცინაში დიაგნოსტიკის რიგი საკითხების შესახებ იხილეთ მ. სააკაშვილის საღობტორო დისერტაცია: „მასალები ნევროპათოლოგიის ისტორიისათვის საქართველოში“. 1948.

<sup>4</sup> „უსწორა კარაბადინი“, გვ.

<sup>5</sup> „წიგნი საექიმოი“, გვ. 37.

<sup>6</sup> იქვე.

მოტანილ ნასალაში გარჩეულია. თუ როგორ უნდა ხედვოდეს პულსის გასინჯვა და რა მომენტებს უნდა გაეწიოს ამ დროს ანგარიშა. ამონაწერის მიხედვით მაჯის გასინჯვა სამა წესით ხდებოდა ზოგჯერ თითი უფრო მაგრად დაეკირებოდა, ზოგჯერ უფრო რბილად. ზოგიერთ შემთხვევაში კი ზომიერად. ძლიერად მფეთქელი პულსის შესწავლის დროს სხივის არტერიის საპროექციო არეზე თითის დაჭერა მაგრად ხდებოდა. ასევე ხდებოდა იმ ავადმყოფთა პულსის შესწავლა, რომელთაც ხორციანი და მსუქანი ზემო კიდურა აქვთ. მაჯის გასინჯვის მაზნით. თითის „ლბილად დადებია“ იმ შემთხვევაში ყოფილა მოწოდებული, როდესაც პულსი სუსტი ავსებებისა („...რომელ მაჯასი ლბილად და უსუსურად ფეთქდეს...“) ან ავადმყოფი ძლიერ გამხდარია. აქვე უნდა შევნიშნოთ. რომ სანამ მაჯის გასინჯვის ზემოთ ჩამოთვლილ ერთ-ერთ წესს გამოიყენებდნენ, ხდებოდა მაჯის ზოგადი შესწავლა: „პირველად ნახვა ასრე უნდა მაჯამისა, რომ ოთხივე თითი ზედა დასდვა, ნუცა ერთობ დააქირებ და ნურცა სუსტად დაიქირავ...“<sup>1</sup>

მეთხუთმეტე საუკუნით დათარიღებულ სამკურნალო წიგნში მაჯის გასინჯვის წესი შემდეგნაირად არის გადმოცემული:

„თუ შეუპყრა მარჯუენა ხელი და მარჯუენითა ხელითა გაისწორნე თითნი შენი და მიახედრო ნეკი საქციელსა და ცან რომელსა თითსა ქვეშე უფიცხლე იყოს, უკეთუ ნეკსა უფიცხლე იყოს ცან ვითა სისხლი არის“<sup>2</sup>.

ზემოთ ჩვენ უკვე აღვნიშნეთ, რომ მაჯაზე დაკვირვებით ძველი ექიმება გულის ფუნქციურ მდგომარეობაზე მსჯელობდნენ, თუმცა უნდა ითქვას. რომ გულის მუშაობის პათოლოგიური აჩქარება „ყაფაყანი“ უზშირესად ამასთან დაკავშირებული მაჯის განშირება და რიტმის დარღვევა ორგანიზმის ზოგადი პათოლოგიური მდგომარეობის გამოხატულებად იყო მიჩნეული და არა თვით გულის დაზიანების შედეგად.

„თუ სნულსა მაჯა აძლით და არევით ჰქონდეს. ტანისა და გუამისა ავად ყოფის ნიშანია და მწუედ სიძნელისა“<sup>3</sup>—გადმოგვეცმს ერთერთი სამედიცინო წიგნის ავტორი.

მოვიტანოთ ამონაწერი მე-18 საუკუნით დათარიღებული სამედიცინო ძეგლიდან. ამ ამონაწერში ასახულია ძველი ქართული სამედიცინო წარმოდგენები პულსის შესახებ:

„მაჯის ცემა თურამეტისა ანუ ოცის წლისა მრთელისა კაცისა, ვიდრე სამოცდა ათისა წლამდე, იქმნების სამოცითგან ვიდრე სამოცდაათამდე, ერთსა შინა მინუტსა. და ესე რაოდენმე დამკირდების მოხუცთა შორის. და ყრმათა შორის ჰსკემს ჩქარა სამის წლითგან ვიდრე ოთხს წლამდე. და შემდეგ მკირედ მკირედ დამყუდროვდების.“

გონიერი კაცი ხშირად მნახული თვისისა და სხუათა მაჯისა, ხმად შეატყობს სხუათა ხარისხსა ცხელებისასა. უკეთუ მაჯა ჩქარობს მესამედის წილით, იაშინ იგი არაუზომოდ ძლიერი არს, და უკეთუ სიჩქარით ნახევარსა იმატებს, ფრიად საშიშ არს თქმად ვითარმედ სასიკუდილო არის, ოდეს მოიწვეის აქამ-

<sup>1</sup> „უსწორო კარაბდინი“.—გვ. 9.

<sup>2</sup> საქართველოს სახელმწიფო მუზეუმში დაცული ხელნაწერი, ფონდი Q, № 877, ფ. 14 v

<sup>3</sup> საქართველოს სახელმწიფო მუზეუმში დაცული ხელნაწერი ფონდი H, № 118 ფ. 2 v

დე, ვითარმედ ნაცულად ერთისა ჰცემს ორსა, არა სათანადო არს, რათა ვჰსჯიდეთ ოდენ სიჩქარითა მაჯისა ცემისათა. ადვილად, კარგად ძალიან და სუსტად. მაგრად ანუ ლბილად, რიგიანად ანუ არეულად ცემითა: არა საჭირო არს განსაზღვრება ძალიან და სუსტად მაჯის ცემისა. ძალიანი ყოველთვის ნიშნავს თითქმის კარგსა; ვინათგან უკეთუ ფრიად ძალიან არს შესაძლებელ არს დასუსტება: სუსტი მაჯა ხშირად იქმნების სამწუხარო:

უკეთუ მაჯა ხმელად სცემს თითსა, მსგავსად ხისა ანუ სხვისა, რაისმე მეტალისა, მაშინ იწოდების იგი გაფიცხებულად, ანუ მაგრად. ხოლო წინააღმდეგომი ამასი იწოდების, ლბილად, უკანასკნელი უკეთეს არს ლბილისა.

ფრიად საიმედო არს უკეთუ მაჯა ჰსცემს ძალოვანად და ლბილად. თუმცა ჩქარიცა იყოს: და უკეთუ იგი ძალიან არს და მაგარ, ჰნიშნავს დიადსა შინაგანსა სიცხესა, და სახმარი არს გამოშუება სისხლისა და საგრილებელნი წამალნი. უკეთუ არს იგი მცირე ჩქარი და ხმელი. მაშინ დიდად საშიშ არს:

რიგიან ცემა მაჯისა იქმნების მაშინ, ოდესცა ყოველსა ცემას აქუს თანასწორი შორის მდგომარეობა. ესე იგი არს, ერთი ცემა მეორისა არა იყოს უჩქარეს, ანუ ხან დადგეს და ხან აჩქარდეს, ანუ ერთი მაგარ და მეორე სუსტ...<sup>1</sup> ამონაწერში სრულიად მართებულად არის აღნიშნული, რომ ახალგაზრდებს პულსი უფრო ხშირი აქვთ, ხოლო შემდგომ, ასაკში შესვლასთან დაკავშირებით, იგი იშვიათდება. აქვე აღწერილია მაჯისცემის პათოლოგიური შეცვლის სახეები—სიხშირის, დაკიმულობის, ავსებისა და აგრეთვე რიტმის დარღვევის თვალსაზრისით.

გახშირებული მაჯა პროგნოსტიულად „სასიკეთილოდ“ ყოფილა მიჩნეული. მით უმეტეს, თუ „ნაცულად ერთისა ჰცემს ორსა“. ამონაწერში აღნიშნულია, რომ ნორმალური მაჯისცემა დაახლოებით, წუთში 70 უდრის გაორმაგების შემდგომ კი პულსურ დარტყმას წუთში 140-მდე უნდა მიეღწია. ასეთი ტაქიკარდია ძველი მედიცინის პირობებში, რა თქმა უნდა, თითქმის უიმედოდ მდგომარეობად უნდა ყოფილიყო მიჩნეული. აღსანიშნავია, რომ მაჯისცემის სიხშირის მიხედვით მსჯელობდნენ აგრეთვე სხეულის ტემპერატურის მომატებაზეც. გარდა სიჩქარისა, ყურადღება ექცეოდა აგრეთვე პულსის დაკიმულობას, არჩევდნენ „გაფიცხებულ“ ანუ „მაგარ“ და „ლბილ“ მაჯას („...უკეთუ მაჯა ხმელად სცემს თითსა. მსგავსად ხისა ანუ სხვისა რაიმე მეტალისა, მაშინ იწოდების იგი გაფიცხებულად ანუ მაგრად, ხოლო წინააღმდეგომი ამასი იწოდების ლბილად...“).

ამონაწერში მოხსენებულია სუსტი და კარგი ავსების („ძალიანი“) პულსი აგრეთვე არარიტმულ პულსი: „...არა სათანადო არს რათა ვჰსჯიდეთ ოდენ სიჩქარითა მაჯისა ცემისათა... ძალიან და სუსტად, მაგრად ანუ ლბილად. რიგიანად ანუ არეულად ცემითა...“).

საიმედოდ მიჩნეულია ისეთი მდგომარეობა, როდესაც მაჯა კარგი ავსებისა და არაა დაკიმული („ფრიად საიმედო არს უკეთუ მაჯა სცემს ძალოვანად და ლბილად...“), ამასთან თითოეული პულსური დარტყმა თანასწორი დროის მონაკვეთითაა დამორებული ერთმანეთისაგან („...ყოველსა ცემას აქუს თანასწორი შორის მდგომარეობა...“).

<sup>1</sup> „სწავლა ერისა სიმართლისათვის მისისა“, ხელნაწერი ინახება საქართველოს სახელმწიფო მუზეუმის ხელნაწერთა განყოფილებაში. ფონდი H, ხელნაწერი № 2164.

როგორც ამავე მასალიდან ირკვევა, ძველი ექიმები არა მარტო არიტმულ-სა და რიტმულ პულსს არჩევდნენ, არამედ ცდილობდნენ თვით არიტმიის ცალკეული სახეებიც დაედგინათ.

ცნობალია, რომ ექსტრასისტოლური არიტმიების დროს პულსის თითოეულ დიდ ტალღას მოსდევს პულსის მეორე მცირე ტალღა (ექსტრასისტოლა), ხოლო შემდგომ კომპენსაციური პაუზა.

ზემოთ მოტანილი ამონაწერის მიხედვით „რიგიანი მაჯისცემა მაშინ იქნების ოდესცა ყოველსა ცემასა აქუს თანასწორი შორს მდგომარეობა“ (ე. ი. პულსი რიტმულია ბ. რ.). ამავე აბზაცში აღწერილია აგრეთვე პულსის ისეთი შეცვლა, როდესაც ერთ პულსურ ტალღას მოსდევს მეორე, უფრო სწრაფი ექსტრასისტოლური ტალღა და შემდგომ კომპენსატორული პაუზა („...ანუ ხან დადგეს,, ხან აჩქარდეს, ანუ ერთი მაგარ და მეორე სუსტ...“). შეცდომა არ იქნება, თუ დავუშვებთ, რომ ამ შემთხვევაში ბიგემინური პულსია აღწერილი, მით უმეტეს, რომ კონტექსტში რიტმის დარღვევაზეა მითითებული („...რიგიანად ანუ არეულად ცემითა...“). უნდა აღინიშნოს, რომ ზემოჩამოთვლილი ვარიანტები მაჯის პათოლოგიური შეცვლისა, ქართული მედიცინის უფრო ადრეულ ძეგლებშიც გვხვდება. ასე მაგალითად, მეთერთმეტე საუკუნით დათარიღებულ სამედიცინო ძეგლში სახელწოდებით „ჭურციკისა ხლტომაი“ აღწერილია ექსტრასისტოლური არიტმია. აი ეს აღწერილობა: „თუ სცემდეს მაჯა მარჯვენისა ხელისა ჩქარად და წურილად, დასცხრის და კიდევე ფეთქდეს და დაცხრეს დიდსა ხანსა (კომპენსატორული პაუზა. ბ. რ.) ამას ქურციკისა ხლტომა ჰქვიან და სიკვდილისა ნიშანი არის.“<sup>1</sup> აღწერილობის თანახმად „ჭურციკისა ხლტომა“—ტიპის მაჯა სწრაფია, სუსტი ავსებისაა („...სცემდეს ჩქარად და წურილად...“) და არიტმიულია. ამავე სამედიცინო ძეგლში აღწერილია აგრეთვე ექსტრასისტოლური არიტმიის ისეთი ფორმა, როდესაც პულსი „მსხვილია“ ე. ი. კარგი ავსებისაა.

„თუ (მაჯა) სხვილი იყოს და ესრე სახედ ფეთქდეს ვითარცა ზემო სწერია (იგულისხმება პულსის ტიპი—„ჭურციკისა ხლტომაი“ ბ. რ.), იმას ზიბან ჰქვიან ესეცა სიკუდილისა ნიშანი არის“<sup>2</sup>.

ექსტრასისტოლურ არიტმიას უნდა მიეკუთვნოს აგრეთვე მაჯის პათოლოგიური შეცვლა, რომელსაც მეთერთმეტე და მეთხუთმეტე საუკუნით. დათარიღებულ სამკურნალო წიგნებში „მარტო“ ეწოდება. აა მისი აღწერილობა:

„თუ—ღრმად ძარლუსა ქვეშ სცემდეს, ჰფეთქდეს და ფეთქა ამოვიდოდეს მალა და რაგვარცა ზე ამოვიდეს დასცხრეს და კიდევ ასრე ფეთქდეს ამას მარტო ჰქვიან, სიკუდილისა ნიშანი არის“<sup>3</sup>.

„ღრმა და ძარლუსთა ქვეშე ფეთქით ამაღლდებოდეს და ვითა ზედ ამოვიდეს დაცხრეს და კუალად ესრე სახედ ფეთქდეს... მას ეწოდების მარტო“<sup>4</sup>.

როგორც დაინახეთ, ძველ ქართულ სამედიცინო ძეგლებში პულსის თითქმის ყველა სახე არის წარმოდგენილი, ამასთან ჰუმორალური თეორიის არასწორი წარმოდგენებიდან გამომდინარე, ხშირად პულსის პათოლოგიური შეცვლა ორგანიზმში ამა თუ იმ ჰუმორალური ელემენტის დაქარბებითაა ახსნილი.

<sup>1</sup> „უსწორო კარაბადინი“, გვ. 10.

<sup>2</sup> იქვე.

<sup>3</sup> იქვე.

<sup>4</sup> ზაზა ფანასკერტელი „კარაბადინი“ საქართველოს მუზეუმში დაცული ხელნაწერი ფონდ Q, ხელნაწერი № 877.

აი როგორ არის აღწერილი მეთერთმეტე საუკუნით დათარღებულ საქმიანო წიგნში კარგი აესების, რბილი და გაიშვიათებული მაჯა:

„თუ სცემდეს ძარღვი თითთა შენთა ქვეშე სავსედ და მსხვილად და რბილად და გუიანად. იცოდი ბალღამი დასკარბებია“<sup>1</sup>.

ამავე წიგნში აღწერილია აგრეთვე სუსტი აესებისა და გაიშვიათებული მაჯა. „თუ სცემდეს ძარღვი თითთა შენთა ქვეშე წურილად და გვიან და სუსტად... იცოდი რომე შავი ბალღამი დამეტებულა“<sup>2</sup>.

უეჭველია, ასეთივე ხასიათის პულსი უნდა იგულისხმებოდეს სახელწოდების ქვეშ—„ქიანჭველის ძურა“, რომელიც გვხვდება მე-11 და მე-15 საუკუნეებში: „თუ მაჯა ვითარცა ჰია ანუ ჰინჭველი ძურებოდეს ესეცა სიკუდალისა ნიშანი არის“<sup>3</sup>. უნდა აღინიშნოს, რომ გაიშვიათებული სუსტი აესების მაჯა გულის კუნთის ღრმა ცვლილებებზე მიუთითებს და პროგნოზის მხრივ მართლაც არასაიმედოა. ამავე საქმიანო წიგნში ვხვდებით აჩქარებულ, მაგრამ სუსტი აესების მაჯის, აგრეთვე აჩქარებული, დაკიმული და კარგი აესების მაჯის აღწერილობას. საილუსტრაციოდ მოვიყვანოთ ორი მაგალითი.

„თუ სცემდეს თითთა შენთა ქვეშე წურილად, მალე მალედ და ჩქარად და ძარღვი გაზიდული იყოს, იცოდა კვერცხის გული ნავლუელი დამეტებულა...“<sup>4</sup>

„თუ სცემდეს ძარღვი თითთა შენთა ქვეშე სავსედ, მსხვილად და ძალიანად ჩქარად, იცოდი, რომე სისხლი დასკარბებია, ჩქარად და ძალიანად ცემა სიმხურვალის ნიშანი არის, სისხო და სისავსე სინედლის ნიშანი არის და ევრეცა არის, სისხლი მხურვალე და ნედლი არის“<sup>5</sup>.

მაჯის დახასიათების დროს ძველი ავტორები ზოგჯერ ფიგურალურ გამოთქმებსაც მიმართავდნენ. ასე მაგალითად, მეცამეტე საუკუნის საქმიანო წიგნში კარგი აესებისა და დაკიმულობის მაჯა მშვილდის საბელთან არის შედარებული: „თუ გასხირპული იყოს ვითა მშვილდისა საბელი, და მაგრად ფეტქდეს სეედისა მორევისა ნიშანი იქნების...“<sup>6</sup>

ძველი საქართველოს ექიმები არჩევდნენ ხშირ პულსს და გაიშვიათებული დაკიმულობის მიხედვით მაგარს ანუ ფიცხელს და რბალ პულსს. აესების მიხედვით „ძალიანს“, ანუ კარგი აესებისას და წერილს, ანუ სუსტს. პულსის რიტმის დარღვევის სახეებიდან უნდა ვიფიქროთ, რომ იცნობდნენ ექსტრასისტოლურ არიტმიას და შესაძლებელია ბიგემინაიასაც.

შარდის ანალიზს ძველი საქართველოს მედიცინაში, განსაკუთრებული როლი და მნიშვნელობა ჰქონდა მინიჭებული. შარდის ფიზიკური თვისებების მიხედვით ხდებოდა არა მარტო დაავადებათა დადგენა, არამედ პროგნოზის განსაზღვრა და ხშირად მკურნალობის წარმართვაც:

„ესევე მართებს აქიმსა რომე ცხროსა მოსვლასა შიგან კარულა ნახოს და შეიტყოს ავი და კარგი, სიგრძე და სიმოკლე, აგრევე სნეულისა სიმსუბუქე და სიძნელე“<sup>7</sup>—აღნიშნულია ერთ-ერთ ძველ (11 ს.) სამედიცინო წიგნში. „კა-

<sup>1</sup> „უსწორო კარაბადინი“ გვ. 10.

<sup>2</sup> იქვე. გვ. 9.

<sup>3</sup> იქვე.

<sup>4</sup> იქვე.

<sup>5</sup> იქვე.

<sup>6</sup> „წიგნი საქმიანო“, გვ. 38.

<sup>7</sup> „უსწორო კარაბადინი“, გვ. 144.

რულა“ ანუ „ქიქა“ ძველად შარდის შესაგროვებელ ქურქულს ეწოდებოდა; კარულის ნახვა, ამ შემთხვევაში შარდზე დაკვირვებას გულისხმობს.

ხემოთ მოტანილი ამონაწერიდან ჩანს, რომ შარდის ფიზიკური თვისებების შესწავლის საფუძველზე, შესაძლებლად ყოფილა მიჩნეული იმის დადგენა მძიმეა, თუ მსუბუქი ავადმყოფობა, აგრეთვე ხანმოკლეა იგი, თუ ხანგრძლივი. შარდის ფიზიკური თვისებების შესწავლა დიაგნოსტიკის მიზნით ძველი საქართველოს მედიცინაში იმდენად ფართოდ ყოფილა დანერგილი, რომ ეს უკანასკნელი მეთვრამეტე საუკუნის ერთ-ერთ ლიტერატურულ ძეგლშიც აისახა.

სულხან-საბა ორბელიანის ერთ-ერთ იგავ-არაკში მოთხრობილია, რომ „ერთი კარგი აქიმი აყო. სნეულთან რა მივიდეს. სნეულის პატრონი ქიქით მას შარდს მოუტანდის და რა ნახის სენი ცნის, წამალი მისცის და განკურნის: ერთი სნეულის ამბავი მოუვიდა. ქიქა გაგზავნა, შარდი ითხოვა...“<sup>1</sup>.

მოტანილი ამონაწერი საშუალებას გვაძლევს მთელი რიგი საგულისხმო დასკვნები გამოვიტანოთ. პირველ ყოვლისა, საინტერესოა, რომ იგავ-არაკის ერთ-ერთი პერსონაჟი—„კარგი აქიმი“ ავადმყოფის გასინჯვის დროს იკვლევს აგრეთვე შარდს. („...სნეულთან რა მოვიდეს სნეულის პატრონი ქიქით მას შარდს მოუტანდის...“) საგულისხმოა ისიც, რომ კონტექსტის მიხედვით, შარდის გასინჯვის მიზნით, ექიმმა ავადმყოფის ოჯახში გაგზავნა შარდის შესაგროვებელი სპეციალური ქურქული, რომელსაც ავტორი ქიქას უწოდებს. ძველ ქართულ სამედიცინო ძეგლებში მრავლად გვხვდება შარდის შესაგროვებელი სპეციალური ქურქულის—„ქიქის“, ანუ „ყარურას“ აღწერილობა.

მოვიტანოთ ამონაწერი მეთერთმეტე საუკუნის ძეგლიდან: „აწ კარულა მოგახსენოთ ასეთი უნდა ქიქა რომე ძირი კუერცხა ვითა იყოს და პირი ფართო და თეთრი, და წმინდა, ბუშტსა ვითა შექნილი იყოს, და კარგად გარეცხილი. ასრე უნდა რომე დაიჭირო ფსელი წმინდითა ქიქითა და დასდგა ცოტასა ხანსა“<sup>2</sup>. ამონაწერის ავტორი მოგვითხრობს, რომ შარდის შესაგროვებელი სპეციალური ქურქული თავისი ფორმით ბუშტის მსგავსი ყოფილა. მას ჰქონია ფართო პირი და კონუსისებრი ძირი. ხმარების წინ სავალდებულო ყოფილა მისი კარგად გარეცხვა.

მე-13 საუკუნის სამედიცინო ძეგლში აღწერილია, თუ როგორ და რა წესების დაცვით ხდებოდა შარდის გასინჯვა: „...და ყარულაისა დაქირვაი მაშინ ხამს, რომელ სნეულმან გაიღვიძოს ჰამასა უწინაით რაი წყალი დაიჭირო ცოტა ხანსა დადგას ყარურაი რომელ თუ სიბნელე ანუ სხვაი რაიმე იყოს წყალშიგა, ქვე ჩავიდეს, რომელ აქიმმან მანკისა თავნი შეიგნეს, და არ მოსცოტეს და ხამს რომელ წყალი თფილი იყოს, რომელ ხელი და გრილი წყალი არ შეიგების. და ხამს რომელ აქიმმან ჰკითხოს სნეულსა თუ რაი უქამია, რომელ ეგეთი არა

<sup>1</sup> „სულხან-საბა ორბელიანი „სიბრძნე სიცრუისა“, გვ. 160.

<sup>2</sup> „უსწორო კარაბადინი“, გვ. 11.

ექამოს, რომელ წყლასა ფერი ექციოს. და წყლისა შეტყობისათვის ოთხთა ნივთა შენახეი ხამს, პირველ ფერი და მეორე სული მესამე ყავამი, მეოთხე რუსობი...“<sup>1</sup>

„...ჯერ არა ესუარა და არ ექამოს, შარდი ქნას... მაგრა პირველსა დღესა ასეთი არა უნდა რა ესუას და ექამოს, რომ შარდს ფერი უტუალოს. ზაფრანა მწუანილი და ღვინო ესეები შარდს ზოგი გაუყვითლებს და ზოგი გაუმწვანებს მერე ასე უნდა ამ სნეულს არც მწუედ გაგულისებული იყოს, არც უძილობა მოაპირუებდეს, ამ რიგად მყოფსა ერთს რაშიმე შარდი უნდა აქნევირო, რაშიაც ეს შარდი იდგეს ის ცოტა შეარხიონ, და მერმე შარდი გაშინჯონ...“<sup>2</sup>

ზემოთმოყვანილი ამონაწერების მიხედვით, რომელთაგან ერთი მეცამეტე საუკუნეს, ხოლო მეორე მეთვრამეტე საუკუნეს ეკუთვნის, ირკვევა, რომ ძველ ექიმთა წარმოდგენით, შარდის შეგროვება უზმოზე უნდა მოხდეს; ამასთან სასურველია ახლად გამოღვიძებული ავადმყოფის შარდის გამოკვლევა. ავადმყოფი არ უნდა იყოს უძილო ან აღელვებული („...არც მწვავედ გაგულისებული იყოს, არც უძილობა მოაპირუებდეს“). კიქაში, ანუ „კარურაში“ შარდის შეგროვების შემდეგ სამ საათს უნდა ვაცალოთ, რათა მოხდეს სიმღვრივის დაღეჭვა. გამოკვლევის დაწყების წინ შარდის ქურჭელი ოდნავ უნდა შევანჯღრიოთ. აუცილებლად ყოფილა მიჩნეული დაზუსტება, თუ რა საკვები მიიღო სნეულმა, ვინაიდან ძველი წარმოდგენით ზოგიერთი საკვები და სასმელი (მაგალ. ღვინო, ზაფრანა, მწვანელი) შარდის ფერის შეცვლას იწვევს. შარდის გამოკვლევის პროცესში შეისწავლებოდა შარდის სუნი, კონსისტენცია („ყავამი“) და ნალექი („ტლე“, „რუსობი“).

განვიხილოთ, თუ როგორ ხდებოდა ზემოაღნიშნული მონაცემების გამოყენება დაავადებათა დიაგნოსტიკების მიზნით. მე-13 საუკუნით დათარიღებულ საექიმო წიგნში შარდის ფერის პათოლოგიური შეცვლის შემდეგი რვა ვარიანტია აღწერილი: „ფსლის ფერისაი რვაი ფერად იქნების: პირველ თეთრი და მეორე ყვითელ ფერი. მესამე თრუნჯული, მეოთხე ცეცხლის ფერი, ნახუთე ზაფრანის ფერი, მეექვსე არღავნის ფერი, მეშვიდე წითელი, მერეე შავფერი, და იგი რომელ ფერად თეთრი და წმინდაი იყოს...“<sup>3</sup>

უნდა აღინიშნოს, რომ ზოგიერთ შემთხვევაში შარდის ფერისა და სიმღვრივის ცვალებადობის მიხედვით, სავსებით სწორი დასკვნები გამოჰქონდათ. აი ზოგიერთი მაგალითი: „რა წყალი ნახო სნეულისა კიქითა, გაშინჯე თუ წითელი და სქელი იყოს იცოდი სისხლისაგან არის“<sup>4</sup>. „თუ ფსელი ხორცისა ნარეცხსა ჰგავს იცოდი რომე ფსელსა სისხლი გარევიას...“<sup>5</sup>. „თუ წყალი ბევრი

1 „წიგნი საქიშოი“, გვ. 39.

2 საქართველოს სახელმწიფო მუზეუმში დაცული ხელნაწერი. ფონდი H, № 1318.

3 „წიგნი საქიშოი“, გვ. 39.

4 „უსწორო კარაბადინი“, გვ. 12.

5 იქვე, გვ. 14.

ესეას მაშინ თეთრი ექნების ფსელი, თუ მწვანე ექამოს, მაშინ მწვანე ექნების<sup>1</sup>.

„წყალი თეთრი და წმინდა.... .....ბერთა წაეკიდების, ანუ ეგეთთა კაცთა. რომელ წყალსა დია სმიდენ და დია ფსმიდენ“<sup>2</sup>. ზემოთ მოტანილ ამონაწერებში სწორადაა შენიშნული, რომ წითელა ფერის შარდი მასში სისხლის შერევაზე მიუთითებს, ხოლო თეთრი ფერის შარდი კი ხშირად შედეგია დიდი რაოდენობით წყლის მიღებისა და გაძლიერებული დიურეზისა. აღსანიშნავია რომ მეთხუთმეტე საუკუნით დათარიღებულ სამკურნალო წიგნში მოშავო-მოწითალო ფერის (ლუდისფერი) შარდი ობტურაციული სიყვითლის პათოგნომურ ნიშნად ყოფილა მიჩნეული.

„და თუ შეიკრას სავალი ზემოთა ნავლისა... და დაემართოს სიყუითლე. მისი ნიშანი ესე იყოს, რომე მისისა უფლისა ფსელი იყოს ვითა წითელი თიხა და უცემდეს შავად...“<sup>4</sup>

შენიშნული ყოფილა აგრეთვე ისიც, რომ ღვიძლის დაავადებით გამოწვეული სიყვითლის დროს („ზარიჩი“, „იარიყანი“) შარდზე ყვითელი ქაფი ჩნდება: „და თუ წყალსა ზედა ყვითელი პერული იყოს, ნიშანი არს ზარიჩასა რომელსა ჰქვიან არაბულად იარიყანი“<sup>6</sup>.

ზემოთ ჩვენ აღვნიშნეთ, რომ შარდის ფიზიკური თვისებების შესწავლისას, შეცდომის თავიდან ასაცილებლად, ძველი ექიმები შესძლებინდა გვარად აზუსტებდნენ, ფუ რა საკვები მიიღო ავადმყოფმა. მეთერთმეტე საუკუნის სამკურნალო წიგნში მოთხრობილია, თუ როგორ შეიძლება შეიკვალოს შარდის ფერი მიღებული საკვების მიღების შედეგად. „მაგრა ესეცა უნდა რომე შეიტყოს, ფსელისა ფერსა ბევრი რამე შესცულის და ფერად-ფერადთ შეღებავს ფსელსა. კაცსა რომე სხმარტი ექამოს, მისი ფსელი შავი იქნების თუ ხიარი შამბარი შეუსვამს მაშინაცა შავი იქნების. თუ საბრი უქამია ანუ ზაფრანი, ანუ რევანდი, მაშინ ყუათელი იქნების...“<sup>6</sup>

ზემოთ უკვე აღვნიშნეთ, რომ შარდის შესწავლის დროს გარკვეული ყურადღება ექცეოდა აგრეთვე მის სუნს.

აი რას ვკითხულობთ ამ საკითხის შესახებ მეთერთმეტე საუკუნით დათარიღებულ ძეგლში: „რა ეამსა ფსელი ნახო და მყრალი სული უდიოდეს, ასრე რომე ფსლის სულსა არა გვანდეს, ერთობ ნამეტნევედ მყრალი იყოს, იცოდი, რომე ფსლისა გზაშივა გამოსულია რამე და ფსელსა თანა ბალღამი აყუების...“<sup>7</sup>

<sup>1</sup> იქვე. გვ. 13.

<sup>2</sup> „სამკურნალო წიგნი“, გვ. 234.

<sup>3</sup> „წიგნი სააქიმოი“, გვ. 40.

<sup>4</sup> „წიგნი სააქიმოი“, გვ. 39.

<sup>5</sup> „უსწორო კარაბადინი“, გვ. 13.

<sup>6</sup> იქვე.

<sup>7</sup> იქვე.



შარდის ანალოზით მიღებულ მონაცემებს ძველი მედიცინის წარმომადგენელნი სხვა სიმპტომებთან ურთიერთკავშირში განიხილავენ. აი, რას ვკითხულობთ მეთერთმეტე საუკუნით დათარიღებულ საექიმო წიგნში: „და რა ფსელი ნახო მაჯა თანა დაიქიე მოწმად და თუ ქიქასა ფერი და ნიშანი ავი იყოს, მაჯა კარგი და ძრიელი იყოს, იმედს იმისას ნუ გარდასწყუეტ თუ ქიქა ავი იყოს და მაჯა სუსტი კარგი არ არის და მოკვდების“<sup>1</sup>

ამრიგად, მოტანილი ამონაწერიდან ირკვევა, რომ დაავადების არსისა და პროგნოზის დადგენის დროს რეკომენდებული ყოფილა სხვადასხვა კლინიკური ნიშნების მხედველობაში მიღება.

ასევე მსჯელობს მეთხუთმეტე საუკუნის სამკურნალო წიგნის ავტორიც: „ფსელი შავი და მღრუიე და მყრალი სიკუდილისა ნიშანია... თუ შერეულება რამე ნახო ნაც სითეთრე შავსა თანა, ნუ გაბრკობ მას ზედა სიკუდილსა. ორთა შინა არს საქმე მისი და გაბრკობა მის ზედა ლეთითი არს და ერთითა მოწმითა ნუ დაიჯერებ ვირე ცხრანივე ესე არ იმოწმენ, და ნუცა მოგაცთუნებს ქანთელი, რამეთუ ქანთელსა ოდენ რამე ელმოდის და ფსელმან ყუელა ტანისა ვნება გითხრას, ამისთვის გიხმს სხუათაცა მოწამეთა შეწვენა...“<sup>2</sup>

ავტორი აღნიშნავს, რომ შავი, მღვრიე და მყრალი სუნის შარდი პროგნოზის თვალსაზრისით სიკვდილის მაუწყებელია, მაგრამ აქვე მითითებულია, რომ დაავადების პროგნოზზე მსჯელობის დროს მარტო შარდის გამოკვლევა არ არის საკმარისი. საჭიროა გამოყენებული იყოს დიაგნოსტიკის ცხრავე ნიშანი. (ცხრა „ნიშანი“ დიაგნოსტიკისა ზემოთ დაწვრილებით გვაქვს გარჩეული). შარდი მხოლოდ ერთ-ერთი „მოწმეა“ დაავადებისა და მხოლოდ მასზე დაყრდნობამ შეიძლება შეცდომაში შეგვიყვანოს, აღნიშნავს ავტორი და მაგალითის სახით შემდეგი შემთხვევა მოყავს: შარდის ბუშტში, ადგილობრივი პათოლოგიური პროცესის განვითარების დროს, შარდის მხრივ ისეთი ცვლილებები გვაქვს, რომ, თუ მხედველობაში მივიღებთ სხვა კლინიკურ ნიშნებს, შესაძლებელია მთელი ორგანიზმის ზოგად დაავადებაზე ვიფიქროთ და არა ადგილობრივ პროცესზე, რაც არასწორი იქნება. („...ნუცა მოგაცთუნებს ქანთელი, რამეთუ ქანთელსა იდენ რამე ელმოდის და ფსელმან ყუელა ტანისა ვნება გითხრას. ამისთვის გიხმს სხუათაცა მოწამეთა შეწვენა...“).

მეთვრამეტე საუკუნით დათარიღებულ ერთერთ ხელნაწერში აგრეთვე გვხვდება მსჯელობა შარდის სუნზე. ახასიათებს რა ნორმალურ შარდს ავტორი შემდეგს გადმოგვცემს: „...შარდის ფერი ნარინჯის ყვავილის ფერი იყოს, სული ცხელი და მხურვალი არ უდიოდეს არც მწოვედ თხელი იყოს... შარდი მარ-

<sup>1</sup> „უსწორო კარაბადინი“,—გვ. 15.

<sup>2</sup> საქართველოს სახელმწიფო მუზეუმში დაცული ხელნაწერი. ზაზა ფანასკერტელი, „კარაბადინი“, ფონდი Q, № 877, ფ. 5 v.

თალა და შეზავებული უნდა იყოს...<sup>1</sup> ამრიგად, ამონაწერიდან ირკვევა, რომ „ცხელი და მხურვალი“ სუნი პათოლოგიური შარდისათვის ყოფილა დამახასიათებელი.

შარდის კონსისტენცია, ანუ „ყავამი“ ერთერთ ძირითად დიაგნოსტიკურ ნიშნად ყოფილა მიჩნეული. არჩევდნენ თხელი და სქელი კონსისტენციის შარდს, აგრეთვე ისეთ შარდს, რომელიც არც თხელი იყო და არც სქელი: „წყლისა სისწორე და ყავამისაი სამი ფერი იქნების, ერთი მსხვილი მეორე თხელი, მესამე სწორი“<sup>2</sup>. იმ შემთხვევაში, თუ შარდი სქელი კონსისტენციისა იყო, ექვი შეჰქონდათ ორგანიზმის დეჰიდრატაციაზე და მდგომარეობის გამოსწორების მიზნით ავადმყოფს წყალს აძლევდნენ. აი სათანადო მაგალითი მე-13 საუკუნის საექიმო წიგნიდან: „...წყალი სქელი იყოს, რომელიცა ფერი იყოს ნიშანი არს ორისაი. ნიშანი ერთი, რომელ სათაენოი მანკისაი სრულიად შეგბოლილი იყოს და ...სნეულსა ტანსა შიგან სინედლე არ დარჩომილიყოს. მაშა აქიმისგან ხამს, რომელ საზომისებრ: სინედლე მისცეს ჰავადმყოფსა“<sup>3</sup>.

საინტერესოა, რომ სქელი კონსისტენციის შარდი მეთერთმეტე საუკუნის საექიმო წიგნში, შარდის ბუშტის დაავადების გამოხატულებად ყოფილა მიჩნეული: „თუ (შარდი) თეთრი იყოს და სქელი და თხლესა თეთრი იყოს და მლურიე, ბუშტისაგან არის“<sup>4</sup>.

რაც შეეხება თხელი კონსისტენციის შარდს, ამ უკანასკნელის მიზეზად მიჩნეული ყოფილა აგრეთვე ჰუმორალური კომპონენტების „დაქარბებით“ გამოწვეული პათოლოგიური მდგომარეობანი.

„სწორი შარდი“, ანუ ისეთი, რომელიც თავისი კონსისტენციით არც სქელია და არც თხელი, ორგანიზმის ჭანმრთელი მდგომარეობის მაჩვენებლად ყოფილა მიჩნეული: „...და წყალი რომელ სწორი იყოს, ვითამცა არცა თხელი და არცა სქელი, ნიშანი არს მანკისა, შემგბარობისა და კარგად მყოფობის“<sup>5</sup>. — ვკითხვლობთ მეცამეტე საუკუნის საექიმო წიგნში. ზემოთ უკვე აღვნიშნეთ, რომ შარდის ფიზიკური თვისებების შესწავლის დროს ყურადღება იქცეოდა შარდის ნალექს, ანუ, როგორც მაშინ უწოდებდნენ „რუსუბს“ „ტლეს“.

აი როგორ არის დახასიათებული „რუსუბი“ მეცამეტე. საუკუნით დათარიღებულ საექიმო წიგნში: „იცოდე, რომელ რუსუბაი ფიტი იქნების ყარურას ქვეშეთ შეყრილი ანუ ყარულას შუა კიდებული ანუ წყალსა ზედა ვითა ყვითელი ბანაი იარების“<sup>6</sup>. ფიტი საბას განმარტებით „თაფლის ნაჩენჩს“ ეწოდება. ზემოთმოყვანილ ტექსტში იგი ნახმარი უნდა იყოს ნარჩენის, ნალექის, მნიშვნელობით. შარდის შესწავლის დროს მხედველობაში იღებენ შარდით საესე პურპელში „რუსუბის“ მდებარეობას; გარკვეული მნიშვნელობა ენიჭებოდა აგრეთვე „რუსუბის“ ფერსა და კონსისტენციას.

<sup>1</sup> საქართველოს სახელმწიფო მუზეუმში დაცული ხელნაწერი, ფონდი H, № 304, ფ. 14 v. (1799 წ.).

<sup>2</sup> „წიგნი საქიმოი“, გვ. 41.

<sup>3</sup> იქვე.

<sup>4</sup> „უსწორო კარაბადინი“, გვ. 13.

<sup>5</sup> „წიგნი საქიმოი“, გვ. 41.

<sup>6</sup> იქვე.

განავლის ფიზიკური თვისებების შესწავლა დაავადებათა დიაგნოსტიკის მიზნით, ძველ საქართველოს მედიცინაში ისევე ფართოდ ხდებოდა, როგორც შარდისა. ზოგიერთი დაავადების დროს განავლის ყოველდღიურ გამოკვლევასაც მიმართავდნენ: „...და აქიმთა ასრე მართებს ყოველთა დღეთა ნავალსა დახედვიდენ...“<sup>1</sup>—ეკითხულობთ მეთხუთმეტე საუკუნით დათარიღებულ სამკურნალო წიგნში, აქვე აღწერილია განავლის ფიზიკური თვისებების შეცვლა დაავადების მიმდინარეობაში: „მისი ნიშანი ესე იყოს რომე უწინა იყვანდეს წყალსავითა, მერმე სისხლად გარდაექცეს. უცნის დანავალს რომე დახედვს წელთა ნახუეწითა რამე გავიდოდეს“<sup>2</sup>.

განავლის გამოკვლევის დროს ყურადღება ექცეოდა მის რაოდენობას, კონსისტენციას, ფორმას, ფერს, სუნს, სხვადასხვა პათოლოგიური მინარევების არსებობას—ნაწლავის კიბების, ლორწოს და სისხლის სახით, აგრეთვე მოუნელებელი საკმლის ნაწილების სახით. ძველ ქართულ სამედიცინო ძეგლებში განსაკუთრებით ფართოდ არის აღწერილი განავლის გამოკვლევა ფალარათით მამდინარე დაავადებათა დროს. უნდა აღინიშნოს, რომ განავლის ფიზიკური თვისებების განხილვის დროს მხედველობაში იღებდნენ კლინიკურ ნიშნებსაც, როგორცაა, მაგალითად, დეფეკაციის ხასიათი, ტკივილის შეგრძნება დეფეკაციის დროს და სხვ. საილუსტრაციოდ მოვიტანთ ამონაწერი მეთხუთმეტე საუკუნის სამკურნალო წიგნიდან: „თუ ესე სატივიარი შუათა ნაწლევთა შიგან იყოს მისი ნიშანი ესე იყოს: წელთა ნახუეწი წებოვითა იყოს. თუ ზემოსა ნაწლევსა შიგან იყოს, მისი ნიშანი ესე იყოს, რომე წელთა ნახუეწი წურილი იყოს და პატარა მუცელი და კიბი სტკიოდეს“<sup>3</sup>. მოტიანილი ამონაწერიდან ჩანს, რომ პათოლოგიური პროცესის დადგენის დროს, გარდა განავლის ფიზიკური თვისებებისა („...ნახუეწი წებოვითა იყოს... წელთა ნახუეწი წურილი იყოს“), შეისწავლებოდა აგრეთვე ავადმყოფის სუბიექტური შეგრძნებანი. მთელ რიგ დაავადებათა დასადგენად გარკვეული მნიშვნელობა ეძლეოდა გამოყოფილი განავლის რაოდენობას. თვლიდნენ, რომ, თუ ავადმყოფი ცოტა საკვებს იღებს და ბევრს გამოყოფს, ეს უკანასკნელი შინაგანი ორგანოების დაავადებაზე მიუთითებს:

„თუ კაცმან ცოტა ჭამოს და განავალი დიდი იყოს იცოდი, რომე შიგნით კაცსა რამე დაჰკლებოდეს“<sup>4</sup>.

უნდა აღინიშნოს, რომ ნაწლავების ქრონიკული ან მწვავე სნეულების დროს, საკვების ნაკლებად შეწოვის და ანთებითი ექსუდატის წარმოშობის გამო, განავლის რაოდენობა მართლაც მკვეთრად მატულობს.

რაც შეეხება განავლის კონსისტენციას, ეს უკანასკნელი, ძველ ქართულ სამედიცინო ძეგლებში საკმაოდ დაწერილებით არის განხილული. ნორმალურად ისეთი განავალი ითვლებოდა, რომელიც თავისი კონსისტენციით არც სქელია და არც თხელი.

„განავალი რომელი სიმრთელესა ჩუეეებასა ზედა დაჰდებოდეს, არცა დია თხელი იყოს, არცა სქელი, თუ დიდი ეჭამოს თუ ცოტა ადვილად მოიაროს,

<sup>1</sup> საქართველოს სახელმწიფო მუზეუმში დაცული ხელნაწერი ზაზა ფანასკერტელის კარაბადინის გამოუქვეყნებელი ნაწილი ფონდი Q, № 877, ფ.

<sup>2</sup> „სამკურნალო წიგნი“, გვ. 261.

<sup>3</sup> იქვე.

<sup>4</sup> „უსწორო კარაბადინი“, გვ. 16.

ესე ნიშანი წურილად ნაწლევთა სიმრთელისა, დნებისა სისწორისა ნიშანი არის<sup>1</sup>. თხელი კონსისტენციის განავალი კუჭის მონელებითი ფუნქციის დაქვეითების ნიშნად ყოფილა მიჩნეული.

„განავალი წყლისა მგზავს იყოს, იცოდი რომე არა შოუღბია სკომპქსა სნეულებისას“<sup>2</sup>— აღნიშნულია მეთერთმეტე და მეთხუთმეტე საუკუნით დათარიღებულ სამკურნალო წიგნებში. უნდა ვიფიქროთ, რომ მოტყიდ აღწერილობებში იგულისხმებოდა ენტერიკოლიტის გასტროგენული ფორმები, რომლებიც მართლაც კუჭის სეკრეტორული და მოტორული ნაკლოვანებითაა გაპირობებული.

ძველ ჭართულ სამედიცინო ძეგლში გვხვდება აგრეთვე ოწირილობა მკერვი კონსისტენციის განავლისა, რომელიც მრგვალი წარმონაქმნების სახით გამოიყოფა: „განავალი ხმელი ვითა სკორკლი აქლემისა“<sup>3</sup>. თანამედროვე მედიცინაში ასეთი ფორმისა და კონსისტენციის განავალი „თხის განავლის“ სახელწოდებითაა ცნობილი და სპასტიურ ყაბზობაზე მიუთითებს. ძველი საქართველოს ექიმებს მეტად საინტერესო დასკვნები გამოჰქონდათ განავლის ფერზე დაკვირვებითაც. მეთერთმეტე და მეთხუთმეტე საუკუნის ძეგლებში, მაგალითად, კუპრისებური განავალია აღწერილი და ეს უკანასკნელი პროგნოზის თვალსაზრისით სასიკვდილო ნიშნადაა მიჩნეული.

„თუ განავალი მწვანე იყოს ან შავი, ანუ მქუარტლის ფერი სიკუდილისა ნიშანი არის“<sup>4</sup>.

„მათ ყოველთა უვარესი განავალი რომელი სიკუდედილსა გუთხრობს, წმინდა და შავი ანუ ვითარცა სისხლი“<sup>5</sup>.

მეთხუთმეტე საუკუნით დათარიღებულ სამკურნალო წიგნში აღწერილია ნაწლავებიდან სისხლის დენით გაპირობებული კოლაფსი. აქვე მითითებულია, რომ ამ დროს „სისხლი მუცელშიგა გაშავდეს“, რაც ნაწლავებში განვითარებულ სისხლის დენის შედეგად გამოწვეულ კუპრისებრ განავალს უნდა გულისხმობდეს.

უაღრესად საინტერესოა აგრეთვე ის გარემოება, რომ განავლის გაუფერულება (აქოლიური განავალი) ნაღვლის სადინარის დაზოზობის გამოხატულებად ყოფილა მიჩნეული: „...ისეთი ნავალი რომე ფერი არ ქონდეს, ამისაგან იქნების რომე ზაფრა ნაწლავის გზაშიგან არ წამოსულიყოს და ნაღვლისა გზა შეკრულიყოს“<sup>6</sup>.

გვხვდება აგრეთვე აღწერილობა განავლისა, რომელიც დაავადების მიმდინარეობის პერიოდში იცვლის თავის ფერს და ეს ცვლებადობა პათოლოგიური პროცესის ხასიათს გამოხატავს: „პირველად ყუანა დაეწყოს მოყუითალოდ, მერმე წელთა ნახვეწით დაუწყოს ყუანა, ისი ნახვეწი თეთრი იყოს ანუ სისხლად გარდაექცეს, მერმე მასუკანით ყუანა კიდევ დაუწყოს ნაცრის ფერად ესე ავისა ნიშანი არის, ნუღარა ირჯები მას უკანით ველარა უშველი“<sup>7</sup>.

1 „უსწორო კარაბადინი“, გვ. 16.

2 იქვე, გვ. 17.

3 ზაზა ფანასკერტელი. „კარაბადინი“. ფონდი Q, ხელნაწერი № 877, ინახება საქართველოს აკად. ჭანაშვიას სახელობის სახელმწიფო მუზეუმის ხელნაწერთა განყოფილებაში.

4 „უსწორო კარაბადინი“, გვ. 16.

5 იქვე.

6 ზაზა ფანასკერტელი. დასახელებული ხელნაწერი.

7 „უსწორო კარაბადინი“, გვ. 322.

დაავადებათა დიაგნოსტიკების მიზნით. განსაკუთრებით ფილტვის დაავადებათა დროს, ძველი საქართველოს ექიმები აგრეთვე ნახველის ფიზიკური თვისებების შესწავლას მიმართავდნენ.

მეთერთმეტე საუკუნით დათარიღებულ საექიმო წიგნში პირდაპირ არის მითითებული: „...რა კაცსა მკერდი სტკიოდეს მისი ნიშანი, ღუყი ნახე...“<sup>1</sup>.

„ღუყი“ ამ შემთხვევაში ნახველის მნიშვნელობით იხმარება. როდესაც ნახველი თავის თვისებებს იცვლიდა და ლორწოვან-ჩირქოვანი ხდებოდა, მას ბალლამს უწოდებდნენ. ასე მაგალითად, იმავე ძეგლის ერთ-ერთ ადგილას შემდეგს ვკითხულობთ: „თუ ესე სენი ძუელი იყოს, მისი ნიშანი, ღუყის მაგიერად ბალლამსა ამოიღებდეს“<sup>2</sup>.

ამავე დაავადების დროს შესაძლებლად ყოფილა მიჩნეული ბალლამში სისხლის გარევა: „ბალლამს სისხლი ყუებოდეს“<sup>3</sup>.

ჩირქოვან-სისხლიანი ნახველი, როგორც პათოგნომური ნიშანი „ფილტვის სიწყლულისა“<sup>4</sup> სხვა სამედიცინო ძეგლებშიც არის აღწერილი: „...რომე ნამეტნავად ახუელდეს, და სისხლსა და ბალლამსა ამოიღებდეს მას უშუელის...“<sup>5</sup>

„...ხანდახან გამოვა ყუითელი ნახველი, რომელიც მესამე დღესა აირევა ცოტასა სისხლით“<sup>6</sup>.

ნახველის ფიზიკური თვისებების შესწავლის დროს მხედველობაში იღებდნენ მის ფერს, სუნს და აგრეთვე კონსისტენციას.

მიღებული მონაცემები, როგორც წესი, სხვა კლინიკურ ნიშნებთან მკიდრით ერთიერთკავშირში განიხილებოდა. ასე მაგალითად, ფილტვის აბსცესის კლინიკური სურათის აღწერის დროს, მეცამეტე საუკუნით დათარიღებულ საექიმო წიგნში ყუითელი და მყრალი (ე. ი. ჩირქოვანი) ნახველის გამოყოფასთან ერთად დასახელებულია სხვა კლინიკური ნიშნებიც, როგორცაა წონაში დაკლება, ტემპერატურის მომატება, ხველა და ფრჩხილების ფორმის შეცვლა, (ტროფიკული ცვლილებები):

„...ცხრო ლბილად იყოს და ტანი მკლე იყოს, და ფრჩხილნი გამრუდდენ სინედლის მონდობისაგან და ხველას ეამსა ჰავი თხამლი მყრალი ამოვიდეს“<sup>7</sup>.

„...ტანი დამკლდეს და მიწყით ლბილად აცხრებოდეს და თხამლი რომელ ხორხისაგან ამოვიდეს ყუითელი იყოს“<sup>8</sup>.

მყრალი სუნისა და ფერშეცვლილი ნახველი სხვა კლინიკურ მონაცემებთან ერთად აღწერილია აგრეთვე მეთხუთმეტე საუკუნის სამკურნალო წიგნში:

1 „უსწორო კარაბადინი“, გვ. 263.

2 იქვე, გვ. 261.

3 იქვე.

4 „სიწყლულე“, როგორც უკვე განხილული იყო თავში „ჩანართელობა და დაავადება“, ფართო ცნებაა. ამ სახელწოდების ქვეშ გაერთიანებული იყო ფილტვის ისეთი დაავადებებიც, რომელთაც ფილტვის დაშლა-დარღვევა მოსდევდა.

5 „სამკურნალო წიგნი“, გვ. 187.

6 გაიზო არქიმანდრიტი, „კარაბადინი“. ხელნაწერი № 136, იოანე ბატონიშვილის ფონდი. ინახება ლენინგრადის სალტიკოვ-შჩედრინის სახელობის ბიბლიოთეკის ხელნაწერთა განყოფილებაში.

7 „წიგნი სააქიმო“, გვ. 161.

8 იქვე.

240.

1. ...  
 2. ...  
 3. ...  
 4. ...  
 5. ...  
 6. ...  
 7. ...  
 8. ...  
 9. ...  
 10. ...  
 11. ...  
 12. ...

13. ...  
 14. ...  
 15. ...  
 16. ...  
 17. ...  
 18. ...  
 19. ...  
 20. ...  
 21. ...  
 22. ...



11/10

„...გაძნელებოდეს ფირტუიანობა და ხველა და ამოჰყრიდეს გვერდისაგან ფერ-ფერსა შალალსა და კრთებოდეს ძილი ტკივილისაგან“<sup>1</sup>.

„თუ ნახული შავი ანუ ერთობ ყუითელი იყოს, რა ესე ნიშანი ნახო კაც-შიგან, იცოდი ფირტუზედან მჯდომი არის...“<sup>2</sup>.

პირველ ამონაწერში ავტორი მიუთითებს, რომ თუ „ფირტუიანობა“, ესე იგი ფილტვის დაავადება გახანგრძლივდა, ავადმყოფს უნეთიარდება ძლიერი ხველა და გამოყოფს მყრალი სუნის ნახველს. მეორე ამონაწერში უოლტერის „მჯდომის“ ანუ წყლულის დამახასიათებელ ნიშნად მიჩნეულია შავი ან „ერთობ ყუითელი“ ნახველი.

ზემოთ აღვნიშნეთ, რომ ნახველის ფიზიკური თვისებების განხილვის დროს მხედველობაში იღებდნენ აგრეთვე მის კონსისტენციას (სქელი იყ. ან ნახველი თუ თხელი). განვიხილოთ ერთი მაგალითი: „თუ ამა სენსა სწამლემდე ასრე უნდა რომ წყლითა ჯამი აავსო და ისი ბაყლი წყალშიგა ჩაადო, თუ ძირსა ჩავიდეს, ნურასფერს წამალსა ნუ მისცემ სასიკვდილო არის, თუ წყალმან ზეით შოიგდოს სიმრთელისა ნიშანი არის...“<sup>3</sup>

უნდა აღვნიშნოს, რომ ავტორის დაკვირვება სრულიად მართებულია. სქელი კონსისტენციის ჩირქოვანი ნახველი მართლაც სწრაფად იძირება წყალში ხოლო თხელი, ლორწოვან-ქაფიანი კი წყლის ზედაპირზე მოექცევა ხოლმე. აღსანიშნავია, რომ ნახველის ანალიზის მიხედვით ზოგიერთ შემთხვევაში ცდილობდნენ აგრეთვე დაავადებათა დიფერენცირებაც მოეხდინათ. აი როგორ არის გადმოცემული ეს უკანასკნელი მეთერთმეტე საუკუნის სამედიცინო ძეგლში. „თუ ხველა რამდონი ფერია, კარგა შეტყობა უნდა, ჩვენ ყველა შევიტყუოთ ნებითა ღვთისითა... კაცსა რომე ახუელებდეს და სისხლისა ამოიღებდეს, თუ სისხლი შავი იყოს და შეკრული ის გულისაგან იქნების, თუ სისხლსა ბალდამი ერთოს იგი ფირტუისაგან იქნების...“<sup>4</sup>. როგორც მოტანილი ამონაწერიდან ჩანს, ხველის დროს შავი სისხლის ამოღება გულის დაავადების ნიშნად ყოფილა მიჩნეული, ხოლო თუ სისხლთან ბალდამი (ლორწო) იყო შერეული, ამ შემთხვევაში ფილტვის დაავადებაზე შეჰქონდათ ეჭვი.

რა თქმა უნდა, ნახველის ფიზიკური თვისებების შესწავლის დროს ძველად ყოველთვის მართებული დასკვნები არ გამოჰქონდათ. ხშირ შემთხვევაში ნახველის ფიზიკური თვისებების შეცვლა ჰუმორალური პათოლოგიის პრინციპების მიხედვით განიხილებოდა და, რა თქმა უნდა, ასეთი ხასიათის მსჯელობა სინამდვილიდან ძლიერ შორს იყო. მოგვეყავს დამახასიათებელი მაგალითი მეთერთმეტე საუკუნით დათარიღებული სამედიცინო წიგნიდან:

<sup>1</sup> ზაზა ფანასკერტელი. „კარაბადინი“. ფონდი Q, ხელნაწერი № 877.

<sup>2</sup> „სამკურნალო წიგნი“, გვ. 187.

<sup>3</sup> „უსწორო კარაბადინი“, გვ. 261.

<sup>4</sup> იქვე, გვ. 257.

<sup>5</sup> იქვე.

„დღეი ნახე, თუ წითელი იყოს იცოდი სისხლისაგან არის (ე. ი. ორგანიზმში სისხლის დაკარბებითა გამოწვეული ბ. რ.) და თუ ყვითელი იყოს ზაფერი საგან არის, და თეთრი იყოს და ქაფიანი ბაღმისაგან იქნების და თუ მოშავო და მობნელო იყოს სევდისაგან იქნების“<sup>1</sup>. როგორც ვხედავთ, მოტანილ ამონაწერში ნახველის ფიზიკური თვისებები, კერძოდ ფერი და კონსისტენცია გამოყენებულია ოთხი ჰუმორალური ელემენტის ურთიერთ შეფარდების დასადგენად.

ორგანიზმის ფიზიოლოგიური და პათოლოგიური სტატუსის დადგენის დროს გარკვეული მნიშვნელობა ეძლეოდა სისხლის ფიზიკური თვისებების შესწავლას. ამ შესწავლის დროს ხშირად მეტად საინტერესო მომენტების დადგენა ხდებოდა.

მოვიტანოთ სათანადო მაგალითი მეცამეტე საუკუნით დათარიღებული საქიმო წიგნიდან:

„...სისხლი რომელი ბუნებაური იყოს, ნიშანი მისი იგი არს, რომელ სწორად იყოს, არცა თხელი და არცა სქელი და ფერად ღია წითელი იყოს, და გემოი ტკბილი იყოს მისი, და რაი უსუნონ მყრალი არ იყოს, და რაი გამოიღონ ადრე გასქელდეს. და რაი სისხლი ესეთი იყოს, სიმრთელისა ნიშანი არს და ტანისა სიძლიერე, და ფერისა და პირისა სიწითლე და სიტურფე“<sup>1</sup>.

მოტანილ ამონაწერში აღწერილია სისხლის ფიზიკური თვისებები, რომლებიც, ძველ ექიმთა წარმოდგენით, ჯანმრთელ ადამიანს უნდა ჰქონოდა. როგორც ვხედავთ, ყურადღება ექცეოდა: კონსისტენციას („...არცა თხელი და არცა სქელი...“), ფერს („...ფერად ღია წითელი იყოს...“), გემოს („...გემო ტკბილი იყოს...“), სუნს („რა უსუნონ მყრალი არ იყოს...“), სისხლის შედედებას სისწრაფეს („...რა გამოიღონ ადრე გასქელდეს...“).

ძველი საქართველოს სამედიცინო ძეგლებში ფრიად საინტერესო ცნობებს ვხვდებით. რომელთა მიხედვითაც ირკვევა, რომ დიაგნოსტიკის მიზნით ცრემლისა და ოფლის გამოკვლევას მიმართავდნენ.

ზემოთ ჩვენ აღვნიშნეთ, რომ დაავადებათა დიაგნოსტიკის მიზნით იკვლევდნენ აგრეთვე ოფლსაც. აი სათანადო მაგალითიც: „რაი ოფლი ცრემლი ორნივე დამლაშდენ მეტისა სიმზურვალისაგან იქნების, რომელ მოპრეეს მათ და თუ საზომისაგან მეტი მოვიდეს ოფლი და სიმლაშე დამწარებულსა ჰგვანდეს, მეტისა სიმზურვალისაგან არს, რომელ მორეულ იყოს... და ზღვის წყლისა მსგავსა იქნების რომელ სიცხეთა გამწარდეს და რაი სიმზურვალე და სიწყნარე ტანისაგან სისწორისაგან გამოვა მაშინ დამეავდების“<sup>2</sup>.

მოტანილ ამონაწერში აღწერილია ოფლის გემოს შეცვლა, ნისი დამწარება და დამეავება სხვადასხვა პათოლოგიური პროცესების ზეგავლენით. მოვიტანოთ კიდევ ერთი დამახასიათებელი მაგალითი იმავე სამედიცინო ძეგლიდან:

<sup>1</sup> „წიგნი საქიმო“, გვ. 13.

<sup>2</sup> იქვე, გვ. 44.



„...თუ ოფლი სიცივითა და სიტფითა სწორ იყოს კარგი არს, და თუ ტფი-ლი იყოს სჯობს ცივსა მით, რომელ ცივი ოფლი ჰავი ნიშანი არს. და თუ ფე-რად თეთრი იყოს, ნიშანი სიმრთელისა არს, და თუ ყვითელი იყოს, ზაფრისა მორევენისა ნიშანი არს და თუ წითელი იყოს, ნიშანი არს სისხლისა სიმეტისაი და თუ ბნელი და შავი ფერი იყოს ნიშანი არს სეფრისა მორევენისაი...

თუ მკეავე სული სდიოდეს, ნიშანი იგი არს, რომელ მანკისა დედაი ჰავისა ბალღმისაგან არს, რომელ ტანსა შიგან შეყრილ ყოფილ არს, და თუ სიმყრა-ლუ ფიცხელი იყოს, ნიშანი ზაფრისა მორევენისაგან არს... თუ გემოთ ტკბილი იყოს სისხლისა მორევენისა ნიშანი არს, და მწარე იყოს, ნიშანი არს ზაფრისა მორევენისა, და თუ მკეავე იყოს ნიშანი არს ბალღამისა მკეავის მორევენისა და თუ მლაშე იყოს, ნიშანი არს მლაშისა ბალღმისა სიმრავლისაი რომელ ტან-სა შიგან შეყრილ იყოს“<sup>1</sup>.

მოტანილ ამონაწერში საკმაოდ დაწვრილებით არის მოთხრობილი, თუ რო-გორ შეიძლება გამოყენებულ იქნას ოფლის ფიზიკური თვისებების შესწავლა ორგანიზმის პათოლოგიური მდგომარეობის დადგენის მიზნით. ასე მაგალ-თად, ავტორი თვლის, რომ ცივი ოფლი ავადმყოფის მდგომარეობის თვალსაზ-რისით უფრო ავის მომასწავებელია, ვიდრე თბილი ოფლი. რაც შეეხება სხვა ფიზიკური ნიშნებს, ამ მხრივ განსაკუთრებული ყურადღება მიუქცევიათ ოფლის ფერისათვის. ამ უკანასკნელის მიხედვით, როგორც ჩანს, ცდილობდნენ დაედ-გინათ, თუ რომელი ჰუმორალური კომპონენტი არის დაქარბებული ორგანიზ-მში. ამავე მიზნით შეისწავლებოდა ოფლის სუნი, გემო და სხვ. საინტერესოა, რომ ოფლის შესწავლის დროს, გარდა მისი ფიზიკური თვისებებისა, ყურად-ღება ექცეოდა აგრეთვე ოფლის გამოსვლის ინტენსივობას, მის რაოდენობას და აგრეთვე იმას, თუ სხეულის რომელ ნაწილში იყო ოფლი უფრო მეტად გა-მოსატული.

მეტად საყურადღებოდ მიგვაჩნია ამავე საექიმო წიგნში აღწერილი მეთოდი სიკვდილის დადგენისა<sup>2</sup>. ამ მეთოდის გამოყენებისას უნდა გასინჯულიყო სწორა ნაწლავის შესავალი. (დღევანდელი გაგებით სწორი ნაწლავის სფინქტერის რეფ-ლექსი). მოგეყავს სათანადო საილუსტრაცია მასალა:

„...რა ისრე კაცი მოკუდეს მიიტანე ორი თითი და უკანის კარიღალმან შე-უყავ, და უკანა კარი ძალიანად გამოუქყლიტე. თუ უკანა კარი ან ყოლ მოუქი-რა, და ან დაიძრა. უსათუოდ კაცი ცოცხალი არის, და თუ უკანა კარი ვერ მო-უქირა მკუდარი არის“<sup>3</sup>.

1 „წიგნი საქიმო“, გვ. 45.

2 იხ. ექიმ გ. სარალიძის მოხსენება: «Диагностические приемы в древней Грузии». მოხსენებულა ხარკოვის სამედიცინო ინსტიტუტის სტუდენტთა სამეცნიერო კონფერენციაზე. 1951, ინახება თბილისის სახ. სამედიცინო ინსტიტუტის მედიცინის ისტორიის კათედრაზე.

3 „იადგარ დაული“, გვ. 268.

მოტანილი ამონაწერიდან ჩანს, რომ ადამიანის სიკვდილი საბოლოოდ მაშინ დასტურდებოდა, როცა სწორი ნაწლავის სფინქტერი გაღიზიანებას აღარ პასუხობდა.

ასეთია, ზოგადად, ავადმყოფის გამოკვლევის ხერხები, რომლებსაც ძველი ქართველი ექიმები იყენებდნენ ავადმყოფის გამოკვლევის დროს.

---

## ქირურგიული დაავადებანი

ქირურგიული სამკურნალო კმედების კვალი საქართველოში, როგორც ამას არქეოლოგიური მასალები გვიჩვენებს, ჯერ კიდევ II ათასწლეულიდან არის დარჩენილი.

უკვე V საუკუნიდან ქირურგიის განვითარების დონის შესახებ წერილობითი ცნობებიც გავვაჩნია. აღწერილია მთელი რიგი ქირურგიული დაავადებანი, მათი დამახასიათებელი ნიშნები, მკურნალობის წესები და საშუალებანი.

V საუკუნეს მიეკუთვნება ბლაგვი ლითონის იარაღით მიყენებული ტრავმული დაზიანების აღწერა, სადაც ნათქვამია: „...ფერხითა თუისთა დასთარგუნვიდა მას: რა აღილო ასტამი, და უხეთქნა მას თავსა, და ჩაჰთლა. და თუალი ერთი დაუბუშტა; და მჯილითა სცემდა პირსა მისსა...“<sup>1</sup>. დაზიანებული ადგილი მეორე დღეს დასივებულა და დაწულულებულა: „და ვითარ შევედ შინა ვიხილე ხატი მისი დაბძარული და განსივებული...“<sup>2</sup>—წერს იაკობ ცურტაველი.

შუშანიკისათვის იაკობს უთხოვნია, რომ ნება მიეცა მოებანა სისხლი, თვალში ჩაცვენილი ნაცარი და ემკურნალა: „მიბრძანე და მოგბანო სისხლი ეგე პირსა შენსა და ნაცარი, რომელი თულათა შენთა შთაცუეულ არს, და სალბუნი და წამალი დაგდვა, რაითა ჰე, ლამე თუ განიკურნო!“<sup>3</sup>.

აქედან ირკვევა, რომ მკურნალობის დაწყებამდე ჰრილობის გასუფთავებას მიმართავდნენ. ცხადია, ეს იყო მხოლოდ ელემენტები ჰრილობის დამუშავებისა, მაგრამ ეს ფაქტი სხვა ცნობებთან ერთად მოწმობს, თუ რამდენად განვითარებული იყო მედიცინა და კერძოდ ქირურგიული მკურნალობა საქართველოში.

ზემოაღნიშნული ადგილი „შუშანიკის წამებიდან“ ყურადღებას იქცევს იმ მხრივაც, რომ აქ ერთგვარად განსხვავებული მოჩანს წამალი და სალბუნი. ამას გვაფიქრებინებს შემდეგი მოსაზრებანი.

სალბუნი მალამოს ეწოდებოდა<sup>4</sup>, წამალი კი საბას განმარტებით არის ნეეთი საკურნებელი. ყოველგვარ სამკურნალო საშუალებას, ყოველგვარი თორმით, მათ შორის მალამოსაც დღესაც ერთი ზოგადი სახელით—წამალით აღნიშნავენ.

<sup>1</sup> იაკობ ცურტაველი, „წამება წმინდისა შუშანიკისა“, იხ. ძველი ქართული ლიტერატურის ჩრესტოპათია, I, შედგენილ სოლ. ყუბანეიშვილის მიერ, თბილისი, 1946, გვ. 37.

<sup>2</sup> იქვე, გვ. 38.

<sup>3</sup> იქვე, გვ. 37.

<sup>4</sup> იქვე, გვ. 38.

<sup>5</sup> სულხან-საბა ორბელიანი, „სიტყვის-კონა“.

„წამალი“ V საუკუნეშიც რომ სამკურნალო საშუალებათა აღმნიშვნელი ზოგადი ცნება ყოფილიყო, მაშინ მოყვანილ ტექსტში არ გვეჩვენებოდა ასეთი დასახელება: „სალბუნი და წამალი დაგდება“. გვეჩვენებოდა, ან მარტო კერძო სახელი „სალბუნი“, ან ზოგადი სახელი „წამალი“. მათი ერთად დასახელება იმას უნდა ნიშნავდეს, რომ სალბუნი-მალამო ადგილობრივ, წყლულების სამკურნალოდ იყო საკირო, ხოლო წამალი, როგორც ზოგადმოქმედი საშუალება, ავადმყოფის საერთო მდგომარეობის გასამტკიცებლად. თუ ეს ასეა, მაშინ შეგვიძლია ვთქვათ, რომ ცნება „წამალი“, შემდეგ უკვე, საერთოდ ყოველგვარი სამკურნალო საშუალების გამომხატველი გახდა.

ამ მოსაზრების სასარგებლოდ ლაპარაკობს ის გარემოებაც, რომ ადგილობრივ სამკურნალო საშუალებით—მალამოთი წყლულების მკურნალობასთან ერთად მარხულობისაგან დასუსტებულ ავადმყოფს იაკობი ღვინოში დასველებულ პურს აძლევს საერთო მდგომარეობის გასაუმჯობესებლად. სამედიცინო წყაროებიდან ირკვევა, რომ ღვინოს ფართოდ იყენებდნენ, როგორც ჭანმომგვრელ საშუალებას.

საერთოდ უნდა აღინიშნოს, რომ იაკობ ცურტაველი მკურნალობის საქმეში დახელოვნებულ პირად მოჩანს. სამედიცინო თვალსაზრისით მას არა ერთი საყურადღებო მოსაზრება და დაკვირვება აქვს გამოთქმული „შუშანიკის წამებაში“. იაკობი, მიუხედავად იმისა, რომ იგი სასულიერო პირია და „წმინდანს“, სარწმუნოებისათვის თავდადებულ ადამიანს (შუშანიკს) მკორნალობს, არც ერთხელ არ მიმართავს რაღაც ზებუნებრივ ძალებს, როგორც ეს სხვა ჰაგიოგრაფიულ ძეგლებში გვხვდება. წამალი და სალბუნი იაკობს მიაჩნია განკურნების მიზნიკებლად<sup>1</sup>. უფრო მეტიც, იაკობი სთხოვს შუშანიკს თავი ანებოს დღედაღამ ფსალმუნების კითხვას და მარხვას, რომ არ დასუსტდეს და დაუძლიერდეს: „...ულადადბდი და ვეტყოდე, ვითარმედ „ნუ ჭეკმა, რამეთუ დაუძმძიმებ ხორცთა მაგათ ზედა, რამეთუ ვერ დაგიომონ და მერმე ვერლარას შემძლებელ. იყო ყოფად რაისმე საქმედ კეთილსა ეგოდენითა მაგიფ ფიცხლად მარხვითა და მარადის ზედგომითა და ლამე ყოველ დაშურომითა, ფსალმუნებითა და გალობითა“<sup>2</sup>.

განხილული მასალის საფუძველზე შეიძლება დავასკვნათ, რომ V საუკუნისათვის ცნობილი ყოფილა კრილობის დამღწელების ზოგიერთი ელემენტი; კრილობას მკურნალობდნენ მალამოს საშუალებით; ამავე დროს, ყურადღება ექცეოდა ავადმყოფის საერთო მდგომარეობის განმტკიცებასაც.

თავში „ჯანმრთელობა და დაავადება“ აღნიშნული იყო, რომ კრილობას წყლულიც ეწოდებოდა, რადგან იგი მთლიანობის დარღვევას გულისხმობდა. მთელი რიგი სამედიცინო და არასამედიცინო წყაროებიდან ირკვევა, რომ კრილობას დაკოდილსაც უწოდებდნენ. სიტყვა „დაკოდილ“ კრილობის მნიშვნელობით დღემდე არის დარჩენილი.

კრილობის მნიშვნელობისა და მკურნალობის შესახებ განსაკუთრებით მნიშვნელოვანი ცნობები გვხვდება სპეციალურ სამედიცინო ძეგლებში.

„უსწორო კარაბადინში“ აღწერილია კრილობისათვის დამახასიათებელი ისეთი ნიშნები, როგორიც არის: სისხლის დენა, კრილობის პირი და სხვ. ცოდ-

<sup>1</sup> ნ. ცომაია, დასახელებული ნაშრომი.

<sup>2</sup> იაკობ ცურტაველი, „შუშანიკის წამება“, დასახ. გამოცემა, გვ. 41.

ნიათ, რომ განაკვეთის სახე დამოკიდებულია იმ იარაღზე, რომლითაც მიყენებულია კრილობა.

ამავე ძეგლებიდან ირკვევა, რომ XI საუკუნისათვის პრილობის დამუშავება და მკურნალობა კიდევ უფრო განვითარებულა. პრილობის, ნაპირის წყლით, ღვინით ან ალკოჰოლის შემცველი რომელიმე ხსნარით წმენდდნენ— „სადაც ისრის ნაკრავი იყოს ...ან წყლით ან ღვინითა ისი ადგილი დაკოდილი მობანე...“<sup>1</sup>.

გარდა ამისა, მიმართავდნენ პრილობის პირის გაღებას და მის გასუფთავებას შიგ მოხვედრილი მტვერისა და სხვა უცხო სხეულებისაგან — „...პირა გაულე რომ გარ გამოვიდეს; და თუ რამე ბეწვი ან მტვერი იყო შიგ, ამოწმინდე...“<sup>2</sup>

პრილობის ნაპირების წყლით და ღვინით მობანვას, პრილობის გასუფთავებას შიგ მოხვედრილი თმისა და მტვერისაგან, ცხადია, დადებითი მნიშვნელობა ექნებოდა პრილობის მკურნალობაში. როგორც უკვე ითქვა, პრილობის პირის გაღებასაც მიმართავდნენ; პრილობის პირის გაღება, როგორც ახლა მეცნიერულად დასაბუთდა, ხელს უწყობს პრილობაში მოხვედრილი პირველადი ინფექციის დასუსტებას.

პრილობიდან სისხლის ღენის შესაჩერებლად სხვა საშუალებებს შორის იხმარებოდა ეელატინა (ანზარუთი), არაბეთის გუმფისი (სამყი არაბი). ამ უკანასკნელს ნაყავდნენ და პრილობას აყრიდნენ— „სხვა, სისხლის დაყენებისა, სამყიარაბი დანაყე და, ზედ დააყარე“<sup>3</sup>.

პრილობის დამუშავების შემდეგ იწყებოდა მისი მკურნალობა. მკურნალობის დროს განსაკუთრებული ყურადღება ექცეოდა პრილობის ნაპირების სწორად დაყენებას: „...გასინჯე, თუ სწორად იყო პირი კარგა, თვარა ცერით დაუსწორე...“<sup>4</sup>.

თუ პრილობა ღრმა და პირლია იყო, მაშინ მიმართავდნენ მის გაკერვას. გაკერვას აწარმოებდნენ ფოლადის ნემსით და აბრეშუმის ძაფით: „რაქამს კაცი დაიკოდოს ხმლითა, ისრითა, ანუ შუბითა ანუ სხვითა, გასინჯე თუ გაკვეთილი ერთი მტკაველი იყოს ან უფრო, ფოლადის ნემსით უნდა შეეკროს აბრეშუმითა ფრთხილად...“<sup>5</sup>.

პრილობებს სხვადასხვა წესით მკურნალობდნენ. ეს დამოკიდებული იყო იმაზე, თუ როგორი ხასიათისა იყო პრილობა. მცირე პრილობებს მშრალი წესით მკურნალობდნენ: „თუ ცოტა იყოს გაკვეთილი, ფიცხლავ პირი შეუკარ. მაგრად შეუხვიე და სჰმა დღესა ნუ შეხსნი... ნედლსა წაშალსა ნურას მოხვედრებ“<sup>6</sup>.

<sup>1</sup> „უსწორო კარაბადინი“, გვ. 394.

საინტერესოა აღინიშნოს, რომ პრილობათა დასამუშავებლად ღვინის გამოყენებას ურჩევდა აგრეთვე, საშუალო საუკუნეების მედიცინის დიდი ავტორიტეტი აბულალი-იბნ-სინა (ავიციკა.) თავის სამედიცინო ტრაქტატებში.

<sup>2</sup> „უსწორო კარაბადინი“, გვ. 391.

<sup>3</sup> იქვე, გვ. 394.

<sup>4</sup> იქვე, გვ. 391.

<sup>5</sup> იქვე.

<sup>6</sup> იქვე.

დიდი და ღრმა კრილობის სამკურნალოდ იხმარებოდა სხედასხვა სახის მალაშო, მიმართავდნენ კრილობის შეხვევას და სხვ.

ირკვევა, რომ კრილობებს სხვა ნიშნითაც ყოფდნენ. სახელდობრ არჩევდნენ ზერელე და ღრმა კრილობებს და ამის შესაბამისად ქირურგის სამკურნალო მიდგომაც იცვლებოდა: „თუ დაკოდილი თავსა იყოს, ზარავანდი ღვინითა მოადლე და მერმე კიდევ გაახშე და დანაყე, თუ ღრმად იყოს პატრუქით შეუდე“<sup>1</sup>.

მშასადამე, ზერელე, ზედაპირულ კრილობას (დაკოდილი თავსა იყოს) წამალს ზევიდან მოაყრადნენ ხოლმე, ხოლო ღრმა კრილობაში იგი ტამპონის ანუ პატრუქის საშუალებით შექონდათ.

კრილობებს სიმძიმის მიხედვითაც განასხვავებდნენ. მძიმედ ანუ სასიკვდილოდ ითვლებოდა სასის, სატვინეს ანუ თავის ქალას, გულის, ფილტვის, ღვიძლის, შარდის ბუშტისა და ნაწლავების კრილობა: „თუ საკლავსა ალაგსა იყოს ისარი ასრე რომე სასასა და სატვინესა, გული და ფირტი, ღვიძლი, ბუშტი და ნაწლავნი და ავი ნიშანი გამოჩენილიყოს...“<sup>2</sup>

განსაკუთრებით საინტერესოა ისრით დაჭრილის მკურნალობა. ძველად იცოდნენ, რომ საომარი ისრის წვერი უხშირესად მოწამლული იყო. თუ წამალი ხელთ არ აღმოაჩნდებოდათ, (ალბათ საველე-სალაშქრო პირობებში), დაჭრილ ადგილს მაშინვე კვეთდნენ—„სხვა წამალი თუ არ ქონდეს რა, როგორც ისარი ეცეს ის ალაგი მოკვეთე და გააგდე...“<sup>3</sup>.

მოწამლული ისრით გამოწვეული კრილობის დასადგენ ნიშნებად ითვლებოდა დაჭრილი ალაგის გასივება და გაფერმკრთალება—„და ესეცა იქნების, რომე ისრის პირი მოწამლული იყოს, მისი ნიშანი ეს არის, რომე ის ადგილი აუსივდეს და რაგვარაც მკედარისფერი ეგეთა იყოს...“<sup>4</sup>.

იმდროინდელი ქირურგიული ტექნიკის განვითარების დასახასიათებლად საინტერესოა ღრმად ქსოვილებში, ან ძვალში ჩასული ისრის ამოღების წესის განხილვა. საქართველოში ისრის პირის ამოსაღებად საგანგებო წესი არსებობდა ამ წესის ზუსტად დაცვა აუცილებელი იყო, რადგან ისარს კავები ჰქონდა და მისი პირდაპირ ამოწევა ირგვლივ მდებარე სალი ქსოვილების დაზიანებას გამოიწვევდა: „ისრის პირი ასეთოცა იქნების კავიანი იყოს და ამოღმა ამოსწიონ ამოედვას და სხაშარანთის ძარღვი ან სხვა ძარღვი გაკვეთოს, ის არ ვარგა. უკეოესი ის არის, რომე ის ადგილი, სადაც ისრის პირი სცემია გაკვეთონ და მილი ჩაუყონ ქლიბიანი და წყნარად მოზიდონ, რომე ისრის პირი არ გატეხონ, და დააჭიონ იქით აქეთ, თუ ერთობ მაგრად იყოს დაეხსნენ რომე შეძლებს და მაშინდა ამოართვან“<sup>5</sup>.

კრილობიდან ისრის პირის ამოღების შესახებ საინტერესო ცნობები გვხვდება იმავე ეპოქის არასამედიცინო წყაროებში. შოთა რუსთაველის „ვეფხისტყაოსანში“ კვითხულობთ:

<sup>1</sup> „უსწორო კარაბადინი“, გვ. 391.

<sup>2</sup> იქვე, გვ. 460.

<sup>3</sup> იქვე, გვ. 395.

<sup>4</sup> იქვე, გვ. 406.

<sup>5</sup> იქვე.

Թ-ՅՐԲԻՐ ԾՅՂԻԹԻՐ ՔԵՂՅԻՔԻՆՈՒ ԲՈՒՆԻՊՈՒՄՆԵՐ ԶՐԱԲ  
 ԺԵ ԵՇՅՆԻՆ ԲԻՆՅԱՆԻՔԻՆ ԲԱԹՊԻՅԻ յԻՅԵՑԻ ԾՅԷՆՈՒ ՆԻ  
 ԵՅԻՅԻՆԻՆ. ՆԵՐ ԺԺ ԶՅՐԱՐՆԻ ԼԵՎՆ ԵՇՅՆԷԾԻԾԻ ԵՆ  
 ՆԷՆԻՇԻ ԲԻԿԵՃԱՆ ԶԵՆՆ ԹՆԴՐՅԻՆ. ԺՅԻՑ ԾՅՅՈՅԻ  
 ԶԻՔԷԾԻՇԻ ԼՐՅԻՑ ԿՊԻՏԱՆԿԱՆԻՑԻՆ ԾՅԻՂԵՐ ՆՇԱ  
 ԵԺՈՅԵՐ ՈՒԿՅԻՆՆԵ. ԲԱՏՅՈՒՄ ԵՂԻՑ ԵԺՈՅԻ. ԵՆ  
 ԻՅԻՑԻՆ ԿՂԵՐՆԵՑ ԿԵՐԻՆ ԺԺ ԾՅՆ ԵՂՅԻՅԻՅԻՆ  
 ԳԵՆԵՐԻ ԼԿԱՆՅԵ. ԲԱՆՈՒՄՆԻ ԲՈՅՊՅՂՅՆ ԲԵՆ ԵՐԻ  
 ԶՆԵՐՅԻՑ ԲԻՆԻՐ ԾՅՈՒՑԻ ԵՂՅԻՅԻՆ ԲԻՆՅԱՆԻՔԻՆ  
 ԲԵՆԻՅԻՆ ԾՅՆՆ ԲԱՆՈՒՄՆԻ ԾՅՅԻՂԵՑ, ԵՇՅՐԵՃԵՆԿ  
 ՄԵՆԿՅ ԿԵՐԱՆՆ. ԵՂԻ ԼԿԵԾԻՆ ԻՆԵՂԻ. ԲԱՅԻՑԻ  
 ԵՆ ԾՅՅԻՅԻՅԻ ԵՆՇԵՐԱՆՆ. ԵՂՅՈՒ ԲԵՐԻՅԻ ԶՆՆ ԾՅ  
 ՅՅԻՆ ԶԻՆՅԻ. ՍՅՈՒՄՆ ԾՅՈՒՂԻՆ ԲԵՆՈՅԵՆ ԺՐԱՑ.  
 ԵՇՅՆԻՆՆ ԿԵՂԻՆՆ ԲԻՆՈՒՄՆ ԾՅՅԻՅԻՅԻՆՆ.  
 ԲՈՅ ԶԻՅԻ ԶԻՆՅԻ ԵՂՅԻՅԻ ԾԻՃԻՅԻՑԻՆ ԲԵՆ ԵՐՈՒՅԻ,  
 ԵՂՅԻՅԻՆ ԿՂՅԻՑ. ԲԱ ԿԵՐՅՈՒ ԾՅՅԻՅԻՆ ԵՇՅՐԵՃԻՆՆ,  
 ԶՈՒՅՅԻ ԿՂԵՐԻ ԵՆՆԻ. ԵՂՅԵՐՆԻ. ԵՂՅՈՒՄՈՒ  
 ԲԱՏՅՈՒՄՆ ԲԱՅՅՈՒՄ ԿՂՅԵՆՆ:

ԾՅՅԻՆ ԾՅ (ՈՒՇ): ԶՆԵՂԵՆ : ՈՅ:

„ერთი მონა დასტაქარი მყვა და წყულუნი შეუხვივნა, ისრის პირნი ამოუხვნა დაკოდლინი არ ატკივნა“<sup>1</sup>

როგორც ჩანს, ისრის პირის ამოღების შემოაღნიშნული წესი, ანუ როგორც რუსთაველი უწოდებს „ამოხვნა“, საერთოდ მიღებული ყოფილა და მას წარმატებით იყენებდნენ საჭიროების შემთხვევაში.

ამავე თხზულებაში სხვა მნიშვნელოვან ცნობებსაც ვხვდებით, რომლებიც საფუძველს გვაძლევენ ვთქვათ, რომ რუსთაველის ეპოქაში საერთოდ სამკურნალო საქმის აღმავლობასთან ერთად, ქირურგიას მაღალი დონისათვის მიუღწევია. შემთხვევითი არ არის, რომ ცნობები „სადასტაქარო საქმის“ გამოყოფის და დასტაქარების სპეციალიზაციის შესახებ სწორედ რუსთაველის ეპოქაში ვხვდებით. ქირურგიულ დაავადებებს, როგორც უკვე აღვნიშნეთ, ძირითადად დასტაქარები მკურნალობდნენ.

ქირურგიას განვითარების თვალსაზრისით, მეტად მნიშვნელოვანია აგრეთვე ცნობა, რომელიც დაჭრილი კიდურის იმობალიზაციას შეეხება. მხედველობაში გვაქვს ომიდან დაბრუნებული ტარეილის სიტყვები:

„ნაომარსა დაკოდლისა ხელი ყელსა ჩამომება“<sup>2</sup>

უნდა ვიფიქროთ, რომ სხეულის დაჭრილი ნაწილის იმობილიზაცია, ამ შემთხვევაში მკლავის ყელზე ჩამომბა, გავრცელებული მეთოდი ყოფილა კრილობათა მკურნალობაში. ალბად შემჩნეული ჰქონდათ, რომ სხეულის დაჭრილი ნაწილის უმოძრაობა დადებითად მოქმედებს კრილობის შეხორცებაზე.

ამავე პერიოდში ცნობილი ყოფილა, რომ ახალი კრილობა უფრო ადვილად იკურნება, ვიდრე ძველი, თავმინებებულო. ამბობდნენ რომ ძველი კრილობა ხანგრძლივ მკურნალობას და დახელოვნებულ ექიმს საჭიროებს: „წყულული ახალი ადვილ საკურნებელ არს, ხოლო ძველ ქმნილ უღებებად მოსრული წამალთა დიდთა, ხელოვანთა მკურნალთა მოქვენე არს...“<sup>3</sup>

XIII საუკუნისათვის, როგორც „წიგნი სააქიმოდან“ ირკვევა, კრილობის სახეებად დაყოფა, მკურნალობის წესები და საშუალებანი თითქმის ისეთივე იყო, როგორც XI საუკუნეში. სამაგიეროდ უფრო გაფართოებულია წარმოდგენა კრილობიდან სისხლის დენის შესახებ. კრილობიდან ძლიერი სისხლის დენის განვითარებას დიდი სისხლის ძარღვის დაზიანებას—გაკვეთას უკავშირებდნენ—„ნაკრავი რომელ მისგნით სისხლი დია სდიოდეს მაგისი ნიშანი არს, რომელ შიგან დიდი ძარღვი გაკვეთილი იყოს“<sup>4</sup>.

აგრეთვე ცნობილი ყოფილა, რომ არტერიული სისხლის დენა ძნელი შესაჩერებელია—„და იგი სისხლი შირიანისაგან მოვიდოდეს ძნელად შეიკერის...“<sup>5</sup>

<sup>1</sup> შოთა რუსთაველი, „ვეფხისტყაოსანი“, დასახ. გამოცემა, სტროფი 598.

<sup>2</sup> იქვე, სტროფი 481.

<sup>3</sup> იოანე პეტრიწისაგან ვალექსილი იამბიკონი, იხ. „ქართული ქრესტომათია, ან გამოწერილი ნი სტატიები სხვათა და სხვათა მწერალთა-გან“, შედგენილი დ. ჩუბინაშვილის მიერ, ნაწ. II, 1863, სანკტ-პეტერბურგი, გვ. 152.

<sup>4</sup> „წიგნი სააქიმო“, გვ. 292.

<sup>5</sup> იქვე.



სატყვა შირიანი, რომელიც ამ ამონაწერშია ნახმარი, გადამწერის მიერ შეცდომით შირიანი ძარღვის შავივრად უნდა იყოს დაწერილი. შირიანი ძარღვი კი არტერიის არაბული სახელია<sup>1</sup>.

სისხლის დენის შესაჩერებლად კრილობას მკიდროდ კრავდნენ, ანუ, როგორც ჩვენ ახლა ვიტყვით—დამწოლ ნახავეს ადებდნენ, ან დალაიდნენ—„რომელ სისხლი გამოვიდოდეს და ღია ფეთქდეს და არ უკუდგებოდეს, ეგრე ხამს რომელ მაგრად შეკრან ანუ დასდაღონ“<sup>2</sup>. სისხლის შესაჩერებლად სხვა გზასაც მიმართავდნენ: კრილობის ნაპირებს ერთმანეთს ძიუ-ახლოებდნენ და ერთხანს ასე დაიპერდნენ, რომ გამოსული სისხლი არ გადმოღვრილიყო და შედედებულებოდა—„და სისხლისა კურნებაი რომელ დაკოდისაგან არ უკუ დგებოდეს იგი არს, რომელ თუ შეეძლოს ორივე ნაპირი გაკვეთილისა ერთგან მოკრიფოს ხელთა დაიპიროს, რომელ სისხლი შიგან შეიკრას და უკუდგეს“<sup>3</sup>. როგორც ჩანს, შეუნიშნავთ, რომ ამ გზით შეიძლება სისხლი უფრო ადვილად შედედდეს და გაჩნდეს კოლტი.

იმ შემთხვევაში, თუ კრილობის ნაპირების მიახლოება შეუძლებელი იყო და აღნიშნული გზით სისხლის დენის შეჩერება არ მოხერხდებოდა, მაშინ სხვა საშუალებას მიმართავდნენ, რაც იმაში მდგომარეობდა, რომ დანაყილ გუნდას ან წყალსა და ძმარში დასველებულ დამწვარ მჩვარს კრილობას დაათარებდნენ: „და თუ ერთგან არ მოკრეფებოდეს ქსირაინი ზედა შემოსდვას ანუ დანაყილი გუნდაი, დამწვარი მჩვარი ზედ შემოსდვას კარგი არს, რაი წყლითა და ძმრითა დაასოვლოს“<sup>4</sup>.

თუ სისხლის დენა მეტისმეტად ძლიერი იყო, მაშინ კრილობას გააგანიერებდნენ, დაზიანებულ სისხლის ძარღვს მოძებნიდნენ და მას სელის ძაფით გადაკვანძავდნენ—„...ნაკრავისა ადგილი გააპოს, რომელ თავი ნაკრავისა პოსს და მაშინ სელის მკედითა წმიდითა შეკრას, და ეგეთი რაიმე შემოსდვას რომელ სისხლსა უკუაყენებდეს“<sup>5</sup>.

ეს რაც შეეხება ღია კრილობას და სისხლის დენის შეჩერებას. გარდა ღია კრილობისა, არჩევდნენ დახურულ კრილობას. დახურულად ითვლებოდა ისეთი კრილობა, რომლის პირი არ ჩანდა—„ნიშანი ასოთა ნაკრავისაი თუ კიდე ჩნდეს თეთი შეიგნების, თუ არ ჩნდეს ჰკითხოს სნეულსა რომელმან უამბოს“<sup>6</sup>.

როგორც უკვე ითქვა, „წიგნი სააქიმოსის“ მიხედვით კრილობათა მკურნალობა XIII საუკუნისათვის ძირითადად არ განსხვავდებოდა XI საუკუნისაგან, მაგრამ აღსანიშნავია ერთი საინტერესო ცნობა, საიდანაც ირკვევა, რომ კრილობის ადგილობრივი მკურნალობის გარდა, დაჭრილს გარკვეულ რეჟიმსაც უნიშნავდნენ. რეჟიმი დამყარებული იყო იმაზე, თუ სხეულის რომელ მიდამოში იყო მიყენებული კრილობა. მაგალითად, გულმკერდისა და მუცლის მიდამოში დაჭრილს ეკრძალებოდა მუშაობა და სიარული. ამავე დროს ყურადღება ექცეოდა დაჭრილის კვებით რეჟიმს. ურჩევდნენ ადვილად მოსანელებე-

1 იხ. „წიგნი სააქიმოსადმი“ დართული ლექსიკონი, შედგენილი პროფ. იუსტინე აბულაძის მიერ, გვ. 333.

2 „წიგნი სააქიმო“, გვ. 292.

3 იქვე.

4 იქვე.

5 იქვე.

6 იქვე.

ლი, მსუბუქი საკვების მიღებას: „თუ ნაკრავი გვერდსა ანუ მუცელსა ეცეს... სატიფთა კამდეს. და საქმისა ქნასა და სიარულსა ერიჯოს“<sup>1</sup>.

შემდეგ საუკუნეებში, კერძოდ XV საუკუნისათვის, კრილობის გასუფთავების წესი თითქმის ისეთივე იყო, როგორც წინა პერიოდში, მაგრამ იმ განსხვავებით, რომ კრილობას ახლა თბილი წყლითაც ასუფთავებდნენ: „დაკოდალი პირველ გარეცხე ამა წესითა: აიღე ბამბა ანუ ქათი თბილისა წყალშიგან დაასოვლე და გაწმინდე“<sup>2</sup>.

არც კრილობის შეკერის წესი და შესაკერად ხმარებული მასალა განსხვავდებოდა წინა საუკუნეებთან შედარებით. მაგრამ აღსანიშნავია ერთი დეტალი— წამალს კრილობაში აყრიდნენ: „თუ დაკოდლი დიდი იყოს, შეკერე ნემსითა და აბრეშუმითა და ეს წამლები შიგან ჩაუყარე, და ძუელი ბამბა დასდე და შეუხვიე...“<sup>3</sup>

კრილობის სახეების შესახებ წარმოდგენა XVI საუკუნის წყაროების მიხედვით შედარებით უფრო ჩამოყალიბებული მოჩანს. მართალია გარკვეული კლასიფიკაცია არ არის მოცემული, მაგრამ კრილობის გამომწვევი მიზეზები ისე მკაფიოდ არის განსაზღვრული, რომ თუ ამის მიხედვით ვიმსჯელებთ, ადვილად შეიძლება გავარჩიოთ გაპობილი და გაგლეჩილი კრილობა: „ზოგი ეს არის, რომე ხმლითა და იარალითა დაიკოდების, ზოგი ის არის, რომე ან ხეზედ ჩამოეხვიის და ან ძვალსა და კლდეზედა დაეხვიის, რომე კაცი მალლი-დაღმან ჩამოვარდეს...“<sup>4</sup>

ამავე ხანაში, ისევე, როგორც მანამდე, გარკვეულ ზღვარს ატარებდნენ კრილობებს შორის ხანდაზმულობის მიხედვით. აქედან გამომდინარე ქირურგის მიდგომა კრილობის სამკურნალოდ სხვადასხვაგვარი იყო. თუ კრილობა ახალი იყო და შეიძლებოდა გაკერვა, მაშინ მას გაკერავდნენ—... ახლად როჰე კაცი დაიკოდოს და ან ჩამოეხვიოს თუ შეკერვა უჭობდეს და ან უნდოდეს, შეუქერონ...“<sup>5</sup>

გარდა აღნიშნულისა, ყურადღება ექცეოდა როგორი პირი და მიმართულება ჰქონდა კრილობას. თუ განაკვეთი სწორხაზოვანი მიმართულებისა იყო, უმჯობესად მიაჩნდათ მისი გაკერვა. საერთოდ ახალი და სწორკიდებებიანი კრილობის მკურნალობა უფრო საადვილოდ ითვლებოდა. „იადიგარ დაუდში“ ნათქვამია: „...რომელიც დაკოდლი ახალი არის და ან მართლად გაკრილი არას ისი სჯობს ასრე უნდა, დაკოდლისა ორივე პირი ერთად შეუყარონ და ამასა ეცადონ, რომე დაკოდლილშიგა ან მიწა და ან ქვა არ ჩაუარდეს და ხოშკა ბანდი ქნან“<sup>6</sup>.

„მართალი დაქრალი“ სწორ განაკვეთს ნიშნავს. გამოდის რომ თუ კრილობა ახალია, განაკვეთი სწორია, მაშინ კრილობის ნაპირები ერთმანეთს უნდა მიუახლოვდეს და გაიკეროს შესაძლებელი სისუფთავის დაცვით.

იმ შემთხვევაში, როცა კრილობა არასწორხაზოვანი მიმართულებისა იყო, მაშინ გაკერვას არ მიმართავდნენ—„და თუ ესე დაკოდლი მართლად არ აყოს

1 „წიგნი საჰიმოი“, გვ. 293.

2 „სამკურნალო წიგნი“, გვ. 339.

3 იქვე.

4 „იადიგარ დაუდი“, გვ. 533.

5 იქვე, გვ. 533—534.

6 იქვე.

გაკუთხილი და ირიბად იყოს და კიდევ სხვაგნადაცა იყოს განიჯოლი და სამი კილო ჰქონდეს, ასეთი წამლები უნდა დააყარონ, რომე ხორცი შეკრას და ერთმანეთსა გამოაბას...<sup>1</sup> როგორც ჩანს, ამ შემთხვევაში საქმე ენება ისეთ კრილობას როცა კრილობის კიდებზე კანის პირისპირ დაყენება შეუძლებელია დიდი დეფექტის გამო. ამიტომ ასეთ კრილობას წამლებით მკურნალობდნენ, რომ დეფექტი ახალი წამოზრდილი ქსოვილით შეესებულაყო.

კრილობიდან სისხლის დენის შესაჩერებლად „ხოშკა ბანის“ ადებირენ. „ხოშკა ბანდი“ მშრალ ნახვევს ნიშნავს. კრილობაზე მშრალი ნახვევის დადებას, როგორც ზემოთ აღვნიშნეთ, ადრეც (XI საუკუნე) მიმართავდნენ, მაგრამ ამ შემთხვევაში ხოშკა ბანდი არა სამკურნალოდ, არამედ სისხლის დენის შესაჩერებლად ედებოდა: „ხოშკა ბანდი ქნან, ვითამცა იმ ხელად თუ სხვა არა დაგესწრას რა...“<sup>2</sup> ე. ი. სახელდახელოდ, თუ სხვა საშუალება არ გექნა, მშრალი ნახვევი დაადეო. არსებობს საფუძველი ვიფიქროთ, რომ „ხოშკა ბანდი“ იმავე დანიშნულებით იხმარებოდა, როგორც თანამედროვე ქირურგიაში დანაწილი ნახვევი იხმარება.

გარდა დამწოლი ნახვევისა, კრილობიდან სისხლის შესაჩერებლად იხმარებოდა დანაწილი ელატინა (ანზარუთი), შაბი, და სხვა—„ანზარუთი“ დანაწილთ გაეკრით და დააყარეთ, ან ამავე რიგი სხვა წამალი დააყარეთ, რომე სისხლი დასწყვიტოს...“<sup>3</sup>

ცნობილია, რომ ელატინი და შაბი დღესაც სისხლის დენის შემაჩერებელ საშუალებად ითვლება.

განსაკუთრებით აღსანიშნავია ცნობა იმის შესახებ, რომ საქართველოში XV—XVI საუკუნეებში სისხლის დენის შესაჩერებლად და კრილობის სამკურნალოდ წარმატებით იყენებდნენ ცხოველის შედედებულ სისხლს: „როდეს დაასხა სისხლი ხართა წყლულსა, დააყენოს სისხლი“<sup>4</sup>.

„იადგარ დაუღში“ ნათქვამია, რომ, თუ კაცსა თავზედა სისხლი არ დასწყედეს, მოიტანე: შედედებულ თბილი ძროხის სისხლი და დაკოდილ ზედა დაადე და ფიცხლავ სისხლსა დასწყუეტს“<sup>5</sup>.

სისხლის დენის შესაჩერებლად და კრილობათა სამკურნალოდ შედედებული სისხლის გამოყენების იდეას დიდი ისტორიული მნიშვნელობა აქვს. იგი ერთხელ კიდევ მოწმობს, თუ რა მდიდარი ტრადიციები გააჩნდა საქართველოს მედიცინას აღნიშნულ ხანაში<sup>6</sup>.

<sup>1</sup> „ილიგარ დაუღ“, გვ. 534.

<sup>2</sup> იქვე.

<sup>3</sup> იქვე.

<sup>4</sup> იქვე.

<sup>5</sup> „სამკურნალო წიგნი“, გვ. 420.

<sup>6</sup> ნათლად რომ წარმოვიდგინოთ ამ ფაქტის ისტორიული მნიშვნელობა, მოვიყვანოთ ზოგიერთი მონაცემები ლიტერატურიდან.

1942 წელს ამერიკელი მეცნიერების მურჰედისა და უნგერის მიერ ჩატარებული იყო ცდები ინფიცირებული და არაინფიცირებული კრილობების, დამწვრობისა და წყლულების სამკურნალოდ ადამიანის სისხლის ნახვევად თხიერი მასის გამოყენების ეფექტურობის დასადგენად. იხ. Moorhead Ionh j. and Unger Lester j. Human Red Cell Concentrate of surgical Dressings. Ghe American journal of surgery, 1943 january vol. Lix Ni pp. 104—105

იმავე პერიოდის წყაროებიდან ირკვევა, რომ კრილობის გასივების თავიდან ასაცილებლად ძმარში დასველებული საფენების დადებას მიმართავდნენ— „ეინცა სამოსელი ძმარშიგა დაასოვლოს და დაკოდილზედა გარდაჰკრას, იმა დაკოდილსა აღარ გაუსივებს და მართლსა რიგზედ ამყოფებს“<sup>1</sup>.

კრილობის ადგილობრივ მკურნალობასთან ერთად ყურადღება ექცეოდა ორგანიზმის საერთო მდგომარეობას, საკვების შემადგენლობას. კრილობის მკურნალობის პერიოდში ავადმყოფს უმთავრესად ხილსა და ტყბილუულს უნაზავდნენ. დაპირილს ეკრძალებოდა ალკოჰოლური სასმელის მიღება: „და ნურასათვის დაკოდილს კაცსა ღვინოს ნუ ასვამთ“<sup>2</sup>.

სხეულის ტრავმულ დაზიანებებს შორის, გარდა კრილობისა, იცნობდნენ: ნაღრძობს, ამოვარდნილობას, ბლაგვი იარაღით გამოწვეულ დაეჭვილობას, სხვადასხვა სახის მოტეხილობას; იცოდნენ მათი დიაგნოსტიკა და მკურნალობა.

იმავე წელს ამერიკელი ექიმების სენდონ და იანგის მიერ აღნიშნული მიზნით გამოყენებულ იქნა ადამიანის სისხლის წითელი ბურთულების (ერითროციტები) ფხვნილი, რამაც კარგი შედეგი გამოიღო. სრულიად განიკურნა ავადმყოფთა ნახევარზე მეტი. აღსანიშნავია, რომ მკურნალობა ჩატარდა ისეთ ავადმყოფებს, რომლებიც სხვა საშუალებით არ განიკურნენ. იხ. Sendon T. and Yaung H.—Proceed. Mayo Clin., 1943, vol. 18, p. 385.

ამის შესახებ პროფ. ი. თ. ლეონტიევის მიერ 1948 წელს გამოქვეყნებული იყო სტატია „მშრალი ერითროციტების სამკურნალო თვისებები,“ სადაც ავტორი წერდა, რომ აღნიშნული ამერიკელი მეცნიერების ცდები სამკურნალო მიზნით შედეგებული სისხლის გამოყენების შესახებ, თითქოს პირველი შემთხვევა იყოს. იხ. Леонтьев И. Ф.—«Лечебные свойства сухих эритроцитов». Журнал «Природа», 1948, № 3, стр. 60.

საქართველოს სსრ მეცნიერებათა აკადემიის ისტორიის ინსტიტუტის ქართული მედიცინის ისტორიის განყოფილების სხდომაზე ნ. ვაჩნაძემ 1949 წელს გააკეთა მოხსენება ძველ ქართულ მედიცინაში სამკურნალო მიზნით სისხლის გამოყენების შესახებ. იმავე წელს გამოქვეყნებულ იქნა ამ მოხსენების მოკლე შინაარსი. „იადიგარ დაუდი“ წარმოდგენილი ცნობის საფუძველზე გაირკვა, რომ სამკურნალო მიზნით შედეგებული სისხლის გამოყენების იდეა საქართველოში ოთხი-ხუთი საუკუნით ადრე იყო ცნობილი. იხ. Вацнаძე Н. Г.—«Кто первый применил кровь для лечения ран?» газ. «Медицинский работник» 1949, 16/II № 7 (819), стр. 4. არსებობს მასალები იმის შესახებ, რომ საქართველოში სამკურნალოდ არა მარტო ცხოველის შედეგებულ სისხლს, არამედ ადამიანის სისხლსაც იყენებდნენ გამშრალი სახით, ე. ი. იმ სახით, როგორც ეს ბევრად უფრო გვიან ხმარებაში შემოიღეს ზემოაღნიშნულმა ამერიკელმა მეცნიერებმა.

გასული საუკუნის 80-იან წლებში ექიმ ი. ი. შაბლოვსკის ჩაწერილი აქვს, რომ აფხაზეთში მკურნალო ქალი კეთი და სამურზაყანოში ვინმე ჩხანელია კრილობის სამკურნალოდ იყენებდნენ დაპირილსავე სისხლს. მას ტათაზე ამრობდნენ, შემდეგ ფხვნილად ქცეულს კრილობაში აყრიდნენ და ახვევდნენ. ექიმი ი. ი. შაბლოვსკი აღნიშნავს, რომ ასეთი წესით ნამკურნალევი კრილობა სწრაფად ზორცდებოდა. იხ. Шабловский И. И.—«Медикаменты и способы лечения, применяемые народными врачами Абхазии и Самурзакано», глава 2-я. Хирургические и кожные болезни, стр. 42 (Изд. имп. Кавказского медицинского об-ва. 1884, № 212).

<sup>1</sup> „იადიგარ დაუდი“, გვ. 537.

<sup>2</sup> იქვე, გვ. 533.

XI საუკუნეში, როგორც „უსწორო კარაბადინიდან“ ირკვევა, ნაღძობისა და დაეჟილობის დამახასიათებლად ითვლებოდა ტყვილი და დაზიანებულად მიღამოს შესაგება. ნაღძობი სახსარს და დაეჟილ მიღამოს მკურნალობის მიზნით ცხვირის ახლადგაძრობილ ტყავს შემოაკრავდნენ ხოლმე: „წამალი მისი, რომე შეშითა გინა მათრახითა ნაცემი იყოს, ან ნატყიენები ან ნაღძობი იყოს ამა უკეთესი წამალი ის არის, რომე ფიცხლავ ცხურის ტყავი გახადო და შემოსდვა და ორს დღეს ეღვას, მერმე აილონ ტყავი და სიმსიენე დაწყნარებული იყოს...“<sup>1</sup>

საინტერესოა აღინიშნოს, რომ ნაღძობისა და დაეჟილობის მკურნალობა ახლაც ერთნაირია. მათ სამკურნალოდ, სხვა საშუალებებს შორის, ამჟამად კომპრესსაც იყენებენ და შეიძლება ვიფიქროთ, რომ ნაღძობი სახსარზე ან დაეჟილ მიღამოზე ცხვირის ტყავის შემოკვრას შეეძლო ხელი შეეწყო ჩაღვრილი სისხლის გასრუტვისათვის.

იმავ ხანაში ცნობილი ყოფილა ამოვარდნილობის დადგენა. ეს ნიშნები შემდეგნაირად არის აღწერილი: „რა ასო ამოუვარდეს ნიშანი ის არის, რომე რომელი ასო ღრმა და ჩუბუტი ყოფილიყოს ამაღლდეს, და მაღალი ალაგი დაღმავდეს დაღმავდეს, და იმა ასოსა ვერ იხმარებოდეს...“<sup>2</sup> სიტყვა „ჩუბუტი“ ფოსოს, ჩაღრმავებას ნიშნავს. მაშასადამე, გამოდის, რომ სახსრის ამოვარდნის დროს ფოსო ამოივსება და შემალღებული ადგილი, ანუ სახსრის გამოდრეკილი ზედაპირი ჩაღრმავდება. სხვანაირად რომ ვთქვათ, დაზიანებული სახსარი დეფორმაციას განიცდის. ამოვარდნილი კიდური ფუნქციას ვეღარ ასრულებს („ასოსა ვერ იხმარებდეს“). ეს ნიშნები ამოვარდნილობის დიაგნოსტიკის დროს ახლაც ძალაში რჩება.

ენახით, როგორა იყო ამოვარდნილობის მკურნალობა. მკურნალობა იწყებოდა იმით, რომ ავადმყოფს ჯერ სისხლს გაართმევდნენ, შემდეგ უკვე მიმართავდნენ ამოვარდნილი კიდურის ჩაყენებას. ჩაყენების წესი ასეთი იყო: „...მიზიდენ და მოზიდენ მარჯვენითა და მარცხენითა და გარ ეცადე, რომე მისასავე ადგილს მივიდეს, მერმე მაგრად შეკურა უნდა. ხმელითა მჩურითი არ ვარგა შეკურა, ... ხამითა მჩურითა უნდა მაგრა...“<sup>3</sup>

ამოვარდნილი კიდურის ჩაყენების ეს წესი თავისი აღწერილობით, თანამიმდევრობით, რამდენადმე ემსგავსება ჩვენთვის ცნობილ როტაციულ წესს, თუმცა აქ ამ წესის ყველა მომენტი გათვალისწინებული არ არის; მაგრამ აქ მნიშვნელოვანი ის არის, რომ ამოვარდნილი კიდურის ჩაყენება ნებისმიერად კი არ ხდებოდა, ვის როგორ შეეძლო, არამედ, არსებობდა გარკვეულად ჩამოყალიბებული წესი, რომელსაც პრაქტიკული გამოყენებაც ექნებოდა.

XVI საუკუნის ზოგიერთი ძეგლიდან ირკვევა, რომ ძვლის ამოვარდნილობისაგან არჩევდნენ ძარღვის ამოვარდნილობას—„მაგრა ბევრი ასრე იქნების, რომე ძვალი კი არ ამოვარდეს და ძარღვი ამოვარდეს“<sup>4</sup>. შეიძლება ვიფიქროთ,

<sup>1</sup> „უსწორო კარაბადინი“, გვ. 407.

<sup>2</sup> იქვე, გვ. 389.

<sup>3</sup> იქვე, გვ. 389.

<sup>4</sup> იქვე, გვ. 529.

<sup>5</sup> „თადიგარ დაული“, გვ. 543.

რომ ამ შემთხვევაში სახსრის იოგოვანი აპარატის გაკვიმვა-დაზიანებას გულისხმობდნენ. მის დამახასიათებელ ნიშნად ითვლებოდა ძლიერი ტკივილი—, ამის ნიშანი ეს არის მწოვედ ტკივილს დაუწყებს“<sup>1</sup>.

„ძარღვის ამოვარდნილობის“ მკურნალობა შემდეგში გამოიხატებოდა: „მომკრო ვაშლის ოდენი ორი ბუთსაერთო სამოსელი მაგრად დაასვიონ და პირველ მტკივანი ალაგი თბილსა წყალშივა ჩაუყონ და ერბოთა კარგად დაუზილონ, და მერმე ხელით მოუნახონ და საცა მწოვედ სტკიოდეს ერთი ბურთი იქ დაადვენ და ერთი ბურთი მეორეს კერძოდ დაადვენ და ზედ მაგრად სამოსელი შემოუჭირონ და ერთსა ღამესა ისრე ამყოფონ...“<sup>2</sup>

ძარღვის ამოვარდნილობის ქვეშ, თუ მართლა სახსრის იოგოვანი აპარატის დაზიანებას ვიგულისხმებთ, მაშინ მკურნალობის ზემოთ მოყვანილი წესი გამართლებულად უნდა ჩაითვალოს. მსგავს მანიპულაციებს დღესაც მიმართავენ სახსრის იოგოვანი აპარატის დაზიანების დროს.

არანაკლებ საინტერესო შეხედულებები არსებობდა მოტეხილობის მკურნალობის შესახებ.

XI საუკუნეში მოტეხილობის მკურნალობაში მთავარი ყურადღება ექცეოდა მოტეხილი ძვლების პირისპირ კარგად დაყენებას და შემდეგ უკვე მის სათანადოდ ფიქსაციას.

ქვემო კიდურის მოტეხილი ძვლის ნაპირების დაყენების შესაფასებლად საორიენტაციოდ დაუზიანებელ კიდურს იღებდნენ—„თუ მოტეხილი იყოს ძვალი ფერხისა ანუ ხელისა, კარგად და ხერხიანად უნდა დაწყობა. ფერხისა ასრე უყავ, რომე ფერხისა ცერი ცერსა დაუპირისპირე და ერთმანეთსა მიუკარე წავლე ხელი და დაუწყე მართვა, აგრევე, ხელსა უყავ...“<sup>3</sup>

მოტეხილი ძვლების საფიქსაციოდ უმთავრესად არტაშანი იხმარებოდა. არტაშანი სიგრძით დაზიანებულ კიდურზე ოთხი თითით უფრო გრძელი უნდა ყოფილიყო. ნახვევის მეტისმეტად მკიდროდ მოჭერა საშიშად ითვლებოდა, იცოდნენ, რომ ასეთ შემთხვევაში კიდური სისხლს ვეღარ მიიღებდა—„არტაში მოტეხილობისაგან უფრო გრძელი უყავ, ასრე რომე მოტეხილი დაიჭიროს, მთელზე და შეკრას. ოთხითა თითითა უფრო გრძელი უნდა მოტეხილისაგან, და მწვედ არ უნდა მოუკრა. ასრე უნდა, რომე სისხლი შიგ იარებოდეს, თვარა მოვარდების“<sup>4</sup>.

რას უნდა ნიშნავდეს „სისხლი შიგ იარებოდეს, თვარა მოვარდების“? როდესაც სხეულის რომელიმე ნაწილი, ამა თუ იმ მიზეზით, სისხლის მიწოდების გარეშე დარჩება, ვითარდება ადგილობრივი სიკვდილი ანუ ნეკროზი და თუ ღრმა ნეკროზი განვითარდა, სხეულს მკვდარი ნაწილი მოშორდება. უნდა ვიფიქროთ, რომ ზემოაღნიშნულ შემთხვევაში, სწორედ სისხლის მიწოდების გარეშე დარჩენილი კიდურის ადგილობრივ სიკვდილზე — ნეკროზზე უნდა იყოს ლაპარაკი. ამის შემჩნევა ადვილად შეიძლებოდა იმ მაგალითებზე, როცა არტაშანი ავადმყოფს არასათანადოდ ექნებოდა დადებული და დანეკროზებული ნაწილი მოვარდებოდა. ამიტომ, ძეგლის ავტორი აფრთხილებს ექიმს, მოტეხი-

<sup>1</sup> „იალიგარ დაუდი“, გვ. 543.

<sup>2</sup> იქვე.

<sup>3</sup> „უსწორო კარაბაღინი“, გვ. 388—389.

<sup>4</sup> იქვე.

ლობის მკურნალობის დროს ყურადღება მიაქციოს არტაშანისა და ნახვევის დადებას.

გამოდირინენ რა ამ მოსაზრებიდან, აკვირდებოდნენ არტაშანზე ფიქსირებული კიდურის ფერის ცვალებადობას. ცნობილია, რომ არტაშანი თუ არასათანადოდ არის დადებული და კიდური სისხლს ვეღარ ღებულობს, იგი ფერს იცვლის—ლურჯდება. ალბად ფერის შეცვლის მექანიზმი არც იქნებოდა ცნობილი, მაგრამ ფერის შეცვლა რომ ავის მათუწყებელი იყო, ეს კი კარგად შეუნიშნავთ—„უწინ ყოველთა დღეთა უნდა გახსნა და ნახეა, ამისათვის რომე ვერი არ ექცეს...“<sup>1</sup>

არტაშანზე დაკრულ მოტეხილ კიდურს შემდეგ დღეებშიც ხსნიდნენ დღე-გამოშვებით: „მაგრამ გახსნა ერთა დღესა უნდა და ერთსა არა, და რა შვიდი დღე გამოვიდეს, მეხუთესა დღესა უნდა გახსნა, წყნარად რომე არ მოშალოს, და არ გამრულდეს“<sup>2</sup>.

რითი უნდა აიხსნას, რომ ასე ხშირად მიმართავდნენ ნახვევის გახსნას? ამის მიზეზი; ჩვენის აზრით, შემდეგი უნდა იყოს: მოტეხილი კიდურის არტაშანით ფიქსაცია დროებითია. დღევანდელ პირობებში, როცა ამის შესაძლებლობა არსებობს, მოტეხილი ძვლების სათანადო იმობილიზაციის მისაღწევად აბაშირის ნახვევს ხმარობენ, ან დაჭიმვის წესით მკურნალობენ. არტაშანით კი სიძველე, ხანგრძლივი იმობილიზაციის მიღწევა არ ხერხდება ძლიერ მოჭერილი ნახვევის დაღხანს გაჩერებაც არ შეიძლება, რადგან კიდურის კვება დაირღვევა და, როგორც აღნიშნეთ, ნეკროზი განვითარდება. ხოლო თუ ნახვევს სუსტად მოუჭერთ, მოტეხილი ძვლების უმოძრაობას ვეღარ მივიღებთ. ეს გარემოება აღნიშნულ პერიოდში კარგად ცოდნით, მაგრამ იმ დროისათვის მოტეხილობის სამკურნალოდ არტაშანის გარდა, სხვა საფიქსაციო საშუალება არ არსებობდა. ამიტომ იმისათვის, რომ არც ნეკროზი განვითარებულყოფი და მოტეხილი ძვლების უმოძრაობისათვისაც მიეღწიათ, ნახვევის დადების რაღაც საზღვარი უნდა მოეძებნათ. როგორც ზემოთ მოყვანილი ამონაწერიდან არკვევა, ნახვევის დადების დროს უპირატესობა მაინც არტაშანის ძლიერ მოჭერას ეძლეოდა და კიდური რომ „არ მოვარდნილიყო“, ექიმს სიფრთხილე მართებდა—ნახვევს ხშირ-ხშირად ხსნიდნენ, ამით ფიქსირებულ კიდურში კვება გაუმჯობესდებოდა და შემდეგ ისევ შეახვევდნენ და ა. შ. მოტეხილობის დროს ნახვევის ხშირი შესნა აღნიშნულ გარემოებით უნდა ყოფილიყო გაპირობებული.

განხილულ ხანაში ერთმანეთისაგან ასხვავებდნენ ღია და დახურულ მოტეხილობებს. მართალია, ამის შესახებ პირდაპირი ცნობა არ არის დაცული, მაგრამ მოტეხილობის აღნიშნულ სახეებს შორის რომ განსხვავებას ხედავდნენ, ეს ექვს არ იწვევს, რადგან ღია მოტეხილობის მკურნალობა პრინციპულად განსხვავდებოდა დახურული მოტეხილობის მკურნალობისაგან. თუ დახურული მოტეხილობის შემთხვევაში, როგორც უკვე ითქვა, მოტეხილი კიდურის არტაშანით იმობილიზაციას, ყრუ ნახვევის დადებას მიმართავდნენ, ღია მოტეხილობის დროს შემდეგნაირად იქცეოდნენ: „თუ მოტეხილსა სისხლი სდიოდეს, მას ასრე უნდა, სადაც სისხლი სდიოდეს ის ადგილი მჭურისაგანაც და ფიცრისაგანაც ცარიელი ამყოფოს რომე შამველი ჩნდეს.“<sup>3</sup>

<sup>1</sup> „უსწორო კარაბადინი“, გვ. 389.

<sup>2</sup> იქვე.

<sup>3</sup> იქვე.

ამ შემთხვევაში, მართლაც ღია მოტეხილობის აღწერასთან გვაქვს საქმე, რადგან ძვლის მოტეხილობას გარდა, კანის მთლიანობაც არის დარღვეული, („თუ მოტეხილსა სისხლი სდიოდეს“).

ღია მოტეხილობის სამკურნალოდ, როგორც აქ წარმოდგენილი მასალიდან ირკვევა, დახურული მოტეხილობის მკურნალობის მსგავსად, მიმართავდნენ დაზიანებული ძვლების უმოძრაობას, ანუ იმობილიზაციას არტაშანის საშუალებით, მაგრამ იმ განსხვავებით, რომ დაზიანებულ რბილ ქსოვილს არ ახვევდნენ და კრილობის მიდამოში ფანჯარას ტოვებდნენ.

უნდა ითქვას, რომ ღია მოტეხილობის მკურნალობის ეს წესი (ფანჯრის შექმნა), დღესაც მიზანშეწონილად ითვლება.

XIII საუკუნის წყაროებიდან ირკვევა, რომ ღია და დახურული მოტეხილობის გარდა, იცნობდნენ მრავლობით მოტეხილობას. როგორც ცნობილია, მოტეხილობის ეს სახე (მრავლობითი მოტეხილობა) უმთავრესად ომის პერიოდში არის გავრცელებული. ეს მომენტი მრავლობითი მოტეხილობის განვითარებაში იმ დროისათვის შენაშნული ყოფილა, ამიტომ ასეთ მოტეხილობაზე იტყოდნენ, რომ „...ჰომსა შიგან წაეკიდოს...“<sup>1</sup> ე. ი. ომში დაემართებაო.

როცა მრავლობით მოტეხილობას ანუ ძვლის დამსხვრევას ჰქონდა ადგილი, ნამსხვრევები გამოჰქონდათ—„თუ ძვალი მოტეხილი იყოს მისგნით გამოიღოს“<sup>2</sup>.

XVI საუკუნეში მოტეხილობის მკურნალობა — შეხვევა და არტაშანის დადება, რამდენადაც გაუმჯობესებული სახით გამოიყურება:

„...მოტეხილი ძვალი წყნარი და წყნარად გამოსწიონ და კარგად გაუმართონ და მერმე ერთის სამოსლითა შეუხვიონ და საცა მოტეხილი ჰქონდეს, იმა მოტეხილსა ალაგსა ძალიანად ნუ მოუქირებენ. და მოტეხილსა ალაგსა ზემორდა ქუიმორ მოუქირონ და პირველ ფომფედ სამოსელი შემოახვიონ. მაგრამ ასრე უნდა, პირველი სამოსელი წვერი მოტეხილისა ალაგსა დაახვიონ და მერმე შეორესა სახვევითა მოტეხილს ქუეშეთ დაახვიოთ, და კიდევ მესამე სამოსლის სახვევი მოიტანო და ამათხედა კარგად სწორად დაახვიონ, რომე უსწორო მასწორად არ იყოს. და მერმე ამაზე და რატიგადაცა წესი და რიგი იყოს, იმ რიგად არტახები წააკრან...“<sup>3</sup>

XVII—XVIII საუკუნის სამედიცინო ხელნაწერების შესწავლით ირკვევა, რომ მოტეხილობის მკურნალობის აღნიშნული წესი ძირითადად არ შეცვლილა<sup>4</sup>.

ცალკე უნდა განვიხილოთ კრილობის მიყენებასთან დაკავშირებით „დამოკლებული ძარღვის“ მკურნალობა, რომელიც „უსწორო კარაბადინში“ არის აღწერილი: „თუ დაკოდილობისაგან ან სხვა მიზეზისაგან დამოკლდეს ძარღვი, მისი წამალი აიღეთ თელის ხის ქერქი და ტუხტის ძირის ქერქი წყლით დაალბე და ადუღე მანამდი, რომელ გასქელდეს, მერმე აიღე ორი მისთონი ცხურის ღუმე და ვირის რძე, ერთმანეთსა, გაურივე და ცოტა ბარანბო შიგ გაურივე და კიდევ ადუღე რომე მოსქელდეს და სელიც შიგ გაურივე. მერმე ააღე

<sup>1</sup> „წიგნი სააქიმო“, გვ. 292.

<sup>2</sup> იქვე.

<sup>3</sup> „იადიგარ დაუდი“, გვ. 542.

<sup>4</sup> „კარაბადინი“ (1788). ინახება აკად. ს. ჯანაშიას სახელობის საქართველოს სსრ სახელმწიფო მუზეუმის ხელნაწერთა განყოფილებაში, ფონდი A, № 760.



თიკის ტყავი და ეს წამლები იმაზედ გააპრტყელე და შემოსდებდი. თუ დიდ-სა ხანსა გამოუშვებ მეტად გააგრძელებს ძარღვებს“<sup>1</sup>.

ამ ცნობების მიხედვით არ ჩანს, სახელდობრ რომელი ძარღვებას მკურნალობაზეა აქ ლაპარაკი: სისხლის ძარღვების, მყესების, თუ ნერვების შესახებ, რომელთაც აგრეთვე ძარღვებს უწოდებდნენ, მაგრამ აქ საყურადღებო და მნიშვნელოვანია ის, რომ ჭრილობის დათვალეირების დროს დაზიანებულ ქსოვილებს შორის არჩევდნენ ძარღვს, როგორც წარმონაქმნს და მის დასაგრძელელად თავისებურ მკურნალობას ატარებდნენ.

არსებობს ცნობები იმის შესახებ, რომ საქართველოში, ისეთ ტრავმულ დაზიანებათა სამკურნალოდ, რომელთა კონსერვატიულ მკურნალობას შედეგის მოცემა არ შეეძლო, პლასტიკურ ოპერაციებს მიმართავდნენ. კეთდებოდა ჰეტეროპლასტიკა და ალოპლასტიკა, რაც კარგად არის არეკლილი სულხან-საბა ორბელიანის წიგნში „სიბრძნე სიცრუისა“.

„მეზობელი ჩემი ხელმარჯვე დოსტაქარი იყო. მეზობელმან ჩემმან წვივი დაიღწა ასე, რომე ძვალი სრულებით დაიფქვა, აღარ შეერთდებოდა. ხორცი გაუქრა, ძვლები გამოულო, წვივად ვირის წვივი ჩაუგდო. წამლები აყარა, შეადულა და მოარჩინა“<sup>2</sup>. აი კიდევ ერთი მაგალითი: „კაცი ომში დამწყვედოდა, თავის ქაშა სრულებით დამსხვრეული ჰქონდა, იგი ძვალი აღარ მოებმოდა. სრულებით ძვალი გამოვიღე და ძვლისა წილ სპილენძი ჩაუგდე. შედულდა და მან კაცმან დიდი ხანი იცოცხლა“<sup>3</sup>.

აღნიშნულ ტრავმულ დაზიანებათა შესახებ წარმოდგენილი მასალის განხილვის საფუძველზე, შეიძლება დავასკვნათ, რომ V—XVIII საუკუნეებში საქართველოში ჭრილობის, ამოვარდნილობის, დაეყვილობის, ნაღრძობის, მოტეხილობის გაგება-მკურნალობა საკმაოდ მაღალ დონეზე მდგარა.

დამწვრობა, ცხადია, ძველთაგანვე იქნებოდა ცნობილი და უნდა ვიფიქროთ, რომ მის მკურნალობასაც ეწეოდნენ, მაგრამ დამწვრობის, როგორც სხეულის გარკვეული სახის დაზიანების შესახებ წერილობითი სამედიცინო ხასიათის ცნობები XI საუკუნიდან არის დარჩენილი. იმ დროის ძეგლში—„უსწორო კარაბადინი“ აღწერილია დამწვრობის ზოგიერთი ნიშანი (ბუშტუკების გაჩენა) და მკურნალობა. უკვე შემდეგ საუკუნეების წყაროებში პირდაპირ არის გარჩეული დამწვრობის სახეები: „ცეცხლითა დამწვრისა თვით საჩინო არს ყოველთა იცან დამწვარსა იგი უვარე არს რომელ ფიცხელითა ცეცხლითა დამწვარ იყოს ნიშანი ცეცხლითა დამწვარისაი ორფერი არს ერთი იგი არს რომელ დამწვარი ფერად წითელ იყოს“<sup>4</sup>.

როგორც ამ ამონაწერიდან ირკვევა, სიძლიერის მიხედვით ორი სახის დამწვრობას არჩევდნენ: ერთი მათგანი, თავისი ნიშნებით დამწვრობის თანამედროვე კლასიფიკაციით პირველ ხარისხს შეესაბამება (დამწვარი ფერად წითელ იყოს), მეორე კი—მეორე ხარისხს (ტყავი დამწვარისა ყვავილივითა გაბერილ იყოს).

<sup>1</sup> „უსწორო კარაბადინი“, გვ. 387.

<sup>2</sup> სულხან-საბა ორბელიანი. „სიბრძნე-სიცრუისა“, გ. ლეონიძის რედაქციით, თბილისი, 1928, გვ. 104.

<sup>3</sup> იქვე გვ. 103.

<sup>4</sup> „უსწორო კარაბადინი“, გვ. 341.

დამწერობის სამკურნალოდ სხვა საშუალებებთან ერთად იხმარებოდა ვარდის ზეთით შეზავებულ კვერცხის ცილაში დასველებული საფენები: „...კურნებაი მისი იგი არს, რომელი კვერცხის თეთრი ვარდის ზეთითა გაადგონოს და ტილოსა მჩვარი მით დაასოვლოს მრავალჯერ და შემოსდეს ერგებისა“<sup>1</sup>

რამდენადმე განსხვავებული იყო მდულარე წყლით გამოწვეული დამწერობის მკურნალობა: „თუ ცხელის წყლითა ან მდულარითა ერთობ დაიმდულროს, წაშალი მისი, მასვე წაშსა სანდალი და ვარდის წყალი და ქაფური ტლედ შემოსდევ და არ უნდა გაშვება რომე გახმეს, ასრე უნდა რომე ნაადგ მჩვარი ცივის წყლით დაასოვლო და ზედ დასდებდა მისთვის, რომე უფრო არ გაბუშტდების. და ან თუთუბოსა წყლითა, და ან ნაკრის წყლითა დაასხი ზედა ან მაზოხის წვენი, რომე ერთობ მკავე არ იყოს და თეთრი მალამაცა, მით უნდა გამთელება თეთრის მალამითა“<sup>2</sup>.

XV საუკუნეში დამწერობის სამკურნალოდ გამოყენებული ყოფილა ბროწეულის ქერქი. „სამკურნალო წიგნი“ ვკითხულობთ: „სხუა წაშალი დამწერისა.—აილე ბროწეულის ქერქი, დაწუი და წმინდად დანაყე, და დედაკაცისა რძითა დამწუარი შემწენ, და ის დამწუარი წაშლები ზედა მოაყარე“<sup>3</sup>.

უკანასკნელ წლებში შესწავლილი იქნა დამწერობის დროს ბროწეულის ქერქის სამკურნალო მოქმედება და სამედიცინო პრაქტიკაში იგი დღესაც წარმატებით იხმარება.

განვიხილოთ, როგორი იყო წარმოდგენა ორგანიზმზე დაბალი ტემპერატურის გავლენის შესახებ, ანუ როგორ ესმოდათ მოყინვა, მოყინვის რა ნიშნებს იცნობდნენ, ანდა რა საშუალებებით მკურნალობდნენ მას და სხე.

უკვე XI საუკუნეში ცნობილი ყოფილა, თუ რა პირობები უწყობს ხელს მოყინვის განვითარებას. მოყინვის განვითარებაში მნიშვნელობას ანიჭებდნენ ჰაერის მოძრაობას (ქარი) და სხეულის უმოძრაობას. ამავე დროს ცოდნით, რომ სხეულის სხვა ნაწილებთან შედარებით უფრო ადვილად კიდურების მოყინვა ვითარდება. „წიგნი სააქიმოში“ ვკითხულობთ: „ესე მანკი მისგან იქნების, რომელ ოდესაც ბუნებაური სიგრილე იყოს ანუ ცივი ქარი, მაშინ ხელი და ფეხი დახურვით არ დაიჭიროს და შიშველად მიუშვან, მაშინ ამისითა გზითა და მოლაფლებითა სიცივე შეუვა“<sup>4</sup>.

სიძლიერის მიხედვით არჩევდნენ ორი ხარისხის მოყინვას: „რომელ ფერად მწვანე გვარი იყოს ანუ შავი ფერი, თუ მწვანე იყოს მანკი უმცროი შეხლომალ იყოს, და შავი იყოს მანკი უძნელე იყოს“<sup>5</sup>.

ირკვევა, რომ მოყინვის ხარისხის შესახებ სხეულის მოყინული ნაწილის ფერის მიხედვით მსჯელობდნენ. უფრო ნაკლები სიძლიერის მოყინვის დამახასიათებელ ნიშნად მომწვანო ფერი ითვლებოდა, ხოლო მასზე უფრო აღმატებული ხარისხის მოყინვისათვის კი— შავი ფერი. შეიძლება ვიფიქროთ, რომ მოყინვა: რომელიც მომწვანო ფერით ხასიათდება მოყინვის თანამედროვე კლასიფიკაციის III ხარისხს შესაბამება, ხოლო შავი ფერი IV ხარისხს, რომლის დროს

<sup>1</sup> „უსწორო კარაბადინი“, გვ. 291.

<sup>2</sup> იქვე, გვ. 390.

<sup>3</sup> „სამკურნალო წიგნი“, გვ. 341.

<sup>4</sup> „წიგნი სააქიმო“, გვ. 256.

<sup>5</sup> იქვე.

მართლაც აქვს ადგილი მოყინული მიდამოს შავი ფერის ბუშტუკებით დაფარვას.

მოყინვის სამკურნალოდ მიმართავდნენ თბილი ერბოთი დაზეღვას, აგრეთვე ნავთის წასმას და გათბობას: „...ხელი და ფერხი ტფილითა ერბოთა კარგად იზელონ და შენახვით და დახურვით დაიჭირონ,... და თუ ხელი და ფერხი დაბნელებულ იყოს სიცივისაგან ნავთი შესცხონ და ცეცხლზე მიუპყრას ღია ერგების; და გამრთელდების და ილხენს“<sup>1</sup>.

მოყინვის მკურნალობა მარტო აღნიშნულით არ განისაზღვრებოდა. თუ მოყინვა ძლიერი იყო, ანუ, როგორც ახლა ვიტყვით, მეოთხე ხარისხისა იყო მაშინ მკურნალობა ქირურგიული წესით ტარდებოდა. მიმართავდნენ დანეკროზებული ქსოვილის დასერვას, გაკვეთას: „თუ ხელი და ფერხი სიცივისაგან გამწვანდეს ანუ გაშავდეს თადბირი მისი იგი არს, რომელ დაშაშრონ რომელ ღია სისხლი გამოვიდეს, და მაშინ ტფილსა წყალსა შიგან ჩადვან რომელ არ გაიყინოს. და თუ სისხლი არ უკუდგეს სომხური მიწაი ძმრითა დაასოვლოს და ზედა შემოსდვას, და ერთსა დღესა და ღამესა ეგრევე დასოვლებით დაიჭიროს, და მერმელა თბილითა წყლითა დაიბანოს, ორჯერ-სამჯერ ესრე უყოს და მას უწინა რომელ დაშაშრონ დამაღსა ხორცსა დაშავებულსა რკინისა მიანლოვებაი არა ხამს, მით რომელ ევენების. ჰაქუნტლისა და კალნაბისა ფურცელი ერთგან შეაბგონ და ზროხისა ერბოთა მალჰამივითა უყონ და ნელი ზედა შემოკრან და დღევ ორჯელ შემოსდვან, და ჰნახონ რომელ რაიცა დამაღს იყოს დაჰვარდეს და მაშინ ეგეთითა მალჰამითა რომელ ხორცსა ზრდიდეს უკურნონ“<sup>2</sup>.

მოყინვის ნიშნებისა და მკურნალობის შესახებ ცნობები შემდეგი საუკუნეების სამედიცინო ხელნაწერებშიც გვხვდება. მაგრამ ისინი ძირითადად არ განსხვავდებიან ზემოდ განხილული მონაცემებისაგან. რაც შეეხება მოყინვის ზემოაღნიშნულ მკურნალობას: თბილი ერბოთი დაზეღვას, ნავთის წასმას და გათბობას, მოყინული მიდამოს დაშაშვრას, რაც თანამედროვე ნეკროტომიას წააგავს, მას მართლაც შეეძლო გარკვეული სამკურნალო ეფექტი მოეცა.

აქვე გვინდა განვიხილოთ მოყინვის ერთ-ერთი სახის, დაზრობის, მკურნალობა. დაზრობის შესახებ განსაკუთრებით საინტერესო ცნობები გვხვდება 1804 წლით დათარიღებულ ხელნაწერში, რომელიც სიღამონიძეს შეუდგენია იოანე ბაგრატიონის დავალებით.

იგი წერს, რომ „თუ დამზრალი ახალია და ძალიან არ არის, რომე ძალიან სრისოს ის ადგილი ამითაც განთავისუფლდება. და თუ ძალიან დასძრობია ასე რომ სულ დამწვარსავით ჰქონდეს, მაშინ ის უნდა მოიყვანოთ და ცივის წყლით დაბანოთ ის და დამზრალ ადგილას ყინული წაუსვათ. ამისათვის ის რომ თუ სითბომოხვდა ისულგაძვრებახორცი და მერე კარგად ზილოთ და მასუკან ბატის ქონით წაუსვათ...“<sup>3</sup>.

წარმოდგენილი მასალიდან განსაკუთრებით აღსანიშნავია, რომ დაზრობის მკურნალობის დროს სხეულის დაზიანებული ნაწილის გათბობა აკრძალულია

<sup>1</sup> „წიგნი სააქიმო“, გვ. 256.

<sup>2</sup> იქვე, გვ. 256.

<sup>3</sup> „კარაბადინი“, (1804), ინახება ლენინგრადის სალტიკოვ-შჩედრინის სახელობის სახელმწიფო საჯარო ბიბლიოთეკის ხელნაწერთა განყოფილებაში. იხ. იოანე ბატონიშვილის ფონდი ხელნაწერი № 136, გვ. 177, საზი ჩვენია, ავტორები.

იყო. როგორც ცნობილია, მოყინვის მკურნალობის ეს პრინციპი (თანდათანობით გათბობა) დღესაც ძალაში რჩება.

XI საუკუნით არის დათარიღებული ერთი ცნობა. რომელიც ფურუნკულს უნდა შეეხებოდეს. ამ ცნობის მიხედვით „...ხოზისა ნიშანი ის არის, რომე ბალაშითა აივსების და გამორწყვა უნდა“<sup>1</sup>.

პროფ. იუსტინე აბულაძის განმარტებით ხობი ანუ ხუბი ჩირქოვან მუწუქს ნიშნავს. მოყვანილი ამონაწერიც ასეთი გაგების სასარგებლოდ ლაპარაკობს. ამას ადასტურებს მისი მკურნალობა (გამორწყვა უნდა) და გავრცელების ადგილი (კისრის მიდამო). ცნობილია, რომ ფურუნკული სხეულის სხვა ნაწილებს შორის ყველაზე ხშირად კისრის მიდამოში ჩნდება.

წარმოდგენილი ცნობების საფუძველზე შეიძლება დავასკვნათ, რომ XI საუკუნეში ხუბი ფურუნკულს ეწოდებოდა. ხუბის პარალელურად იხმარებოდა მუწუქი და სისხლკორძა<sup>2</sup>. ცნობილი იყო მისი მკურნალობა და გავრცელების ადგილი.

შემდეგი საუკუნის სამედიცინო წყაროებიდან ირკვევა, რომ ამ დაავადების სახელად უკვე მუწუქი დამკვიდრებულა, მაგრამ მის გვერდით გეხედება აგრეთვე, ახლა კარგად ცნობილი ქართული სახელი ფურუნკულისა „ძირღღა“<sup>3</sup>.

იბადება კითხვა: ეწოდებოდა თუ არა ყოველგვარ გამონაყარს მუწუქი? „იადიგარ დაუდიდან“ ირკვევა რომ მუწუქი ყოველგვარ გამონაყარს არ ეწოდებოდა. უნდა ითქვას, რომ მუწუქი, თუ ის ოცი, ოცდაათი დღის განმავლობაში გამოირწყოდა და მორჩებოდა დაავადებად არ ითვლებოდა. მაგრამ თუ ორმოც დღეს გადასცილებოდა, მაშინ ასეთი მუწუქი უკვე დაავადებად მიიჩნდათ: „...თუ ეს მუწუქი ან ოცსა დღესა გამოერწყო და გაუმრთელდა, იმას მუწუქი ჰქვიან. და თუ ოცდაათსა და ან ორმოცსა დღემდისინ არ გაუმრთელდა, და ორმოცსა დღესა გარდასჰარბდა, ის მუწუქი კა აღარ იქნების, და ორმოცსა დღესა უჯანა სენი დაერქმის“<sup>4</sup>.

ამავე ძეგლიდან ირკვევა, რომ მუწუქის გამორწყვისათვის მრავალი სხვადასხვაგვარი საშუალება იხმარებოდა, როგორც არის შაბი, დანაყილი წიწმატი, ჭინჭარი და სხვა.

შაბის შესახებ ნათქვამია, რომ „ვისცა მუწუქის გახეთქვა უნდოდეს მოიტანე ყუითელი შაბი, დანაყე და მუწუქზედა დააყარე, და ერთი დაყრა ეყოფის, მაშინვე გახეთქს და გამორწყავს“<sup>5</sup>. ან კიდევ, „ვისცა მუწუქმან დაჰყაროს და ან ღიღი მუწუქი გამოუვიდეს, მოიტანე წიწმატი, დანაყე და ზედა დაადევ, მაშინვე უშველის და გამორწყავს“<sup>6</sup>.

მუწუქის მკურნალობას, როგორც „იადიგარ დაუდიდან“ ჩანს, ორი ეტაპი გაუვლია. ძველი ექიმები მუწუქის მოკვეთას ან დადაღვას მიმართავდნენ, მაგრამ ეს მეთოდი შემდეგ მიუტოვებიათ, რადგან მოკვეთის დროს შეიძლება მუ-

<sup>1</sup> „უსწორო კარაბადინი“, გვ. 252.

<sup>2</sup> იქვე, გვ. 378.

<sup>3</sup> „იადიგარ დაუდი“, გვ. 506—507.

<sup>4</sup> „კარაბადინი“ (XVIII ს), ინახება აკად. ს. ჭანაშვიის სახელობის საქართველოს სსრ სახ. მუზეუმის ხელნაწერთა განყოფილებაში, ფონდი H, № 3264.

<sup>5</sup> „იადიგარ დაუდი“, გვ. 508.

<sup>6</sup> იქვე.

<sup>7</sup> იქვე.

წუკის მცირეოდენი ნაწილი ჩარჩეს და კვლავ წამოიზარდოს: „კაცსა რომე ასეთი მუწუკი გამოუვიდეს, რომე აღარას ღონითა აღარ ეშველოს, ამ რიგსა მუწუკსა პირველ სამართებლითა მოსკრიდიანო ამას წინანდელი აქიმინი, და ზოგსა დასდალევდიანო, მაგრამ თუ ან ერთის ფეტვის მარცვლის ოდენი დარჩა, უსათიოდ კიდე გამოუვა, და კიდე ახლა მეორედ უნდა ან მოსკრან, და ან დასდალონ, და კიდე მეორედ გასაჯონ“<sup>1</sup>. ამიტომ, დავით ბაგრატიონი, ავტორი „იადიგარ დაუღისა“ გამორწყევას ანიკებს უპირატესობას.

XI საუკუნის ძველში „უსწორო კარაბადინში“ ცალკე თავია გამოყოფილი—„კარი ქუსლისა და ხელთა დახეთქისა, და ხელისა ფრჩხილისა ტკივილისა“<sup>2</sup>, სადაც განხილულია ფრჩხილის წაცლა, გასკდომა, ქვემო და ზემო კაღურების თითების სხვა დაავადებანი.

„წიგნი სააქიმოში“ აღწერილია დაავადება ფრჩხილის მკამელა. ამ დაავადების დამახასიათებელ ნიშნად ითვლებოდა თითების მიდამოს შესიეება, დაჩირქება, ძლიერი ტკივილი და ფრჩხილის მოცილება: „...სიმსივნე თითთა ზედა გამოიხნდეს ფრჩხილისა სიახლოვესა და ღია სტვიოდეს, და მაშინ ფრჩხილი დაჰვარდეს...“<sup>3</sup>, „ეცე მანკი ფრჩხილისა ძირსა გამოიხნდეს“<sup>4</sup>.

ამ ნიშნების მიხედვით უნდა ვიფიქროთ, რომ ფრჩხილის მკამელა პანარიციუმს ეწოდებოდა. ამ დაავადებას დუტკოსაც ეძახდნენ. საბა თავის ლექსიკონში აღნიშნავს: „დუტკო—თითთა წყლულება“<sup>5</sup>.

მკურნალობა მიმართული იყო იქითკენ, რომ დაჩირქების პროცესი დაჩქარებულიყო და ჩირქს გზა მისცემოდა: „მანკისა დასაწყისსა ჟანგარაი და რკინას ბაყლი, რომელსა ჰქვიან რიმაჰანი, და ქართულად წიდაი, ძმრითა გაგადოს და შესცხოს ანუ თოვლსა და მყინვარსა შუა ჩადვას, და თუ ნელსა ერბოისა შიგან ჩაყოს კარგი არს, აგრე რომელ დაწვას, და ეგეთთა რაისმე შემოსდებდეს რომელ ათხამლიანებდეს, და მაშინ გახსნას რომელ თხამლი გამოვიდეს, ეგრე შემოაქიროს რომელ დაიცვას და გაწმედეს, და შეინახოს რომელ ფრჩხილი არ დაჰვარდეს, და თუ მანკი გაგრძელდეს ეგეთითა მოლაჰმითა რომელ ხორცსა ზრდიდეს ჰკურნოს“<sup>6</sup>.

იმ შემთხვევაში, როცა აღნიშნული საშუალებების ხმარებით ჩირქი ვერ გამოვიდოდა, მიმართავდნენ გაკვეთას: „და თუ თხამლი იყოს შიგან და თვით არ გაიხსნას, მაშინ შაშრითა გახსნას, რომელ თხამლისაგან დაიცალოს“<sup>7</sup>.

ამ დაავადების მკურნალობის პრინციპი ასეთივე დარჩა შემდეგ საუკუნეებშიც, მხოლოდ შეიცვალა „დასამწიფებელი“ და „გამომრწყველი“ წამლების შემადგენლობა.

საქართველოში, როგორც ცხელი ჰავის ქვეყანაში, სხედასახვა სახეობის მხამიანი გველებს გავრცელებული. ამით უნდა ყოფილიყო გამოწვეული, რომ

<sup>1</sup> „იადიგარ დაუღი“, გვ. 509.

<sup>2</sup> იქვე. გვ. 510.

<sup>3</sup> „უსწორო კარაბადინი“, გვ. 405.

<sup>4</sup> „წიგნი სააქიმო“, გვ. 254.

<sup>5</sup> იქვე.

<sup>6</sup> „სიტყვის-კონა“, 1949 წლის გამოცემა.

<sup>7</sup> „იადიგარ დაუღი“, გვ. 508.

<sup>8</sup> „წიგნი სააქიმო“, გვ. 254.

<sup>9</sup> იქვე.

გველის ნაკბენის მკურნალობის მეთოდებისა და სამკურნალო საშუალებების შემუშავებაზე ძველთაგანვე უზრუნიათ.

ვიდრე მკურნალობას შევეხებოდეთ, ვნახოთ, გველის ნაკბენის რა და რა ნიშნებს იცნობდნენ.

გველის ნაკბენის დამახასიათებელ ნიშნებად ითვლებოდა: ნაკბენი ადგილის შესიება, შეწითლება, გამონადენი და ტკივილი: „ნიშანი გველცემულისაი იგი არს, რომელ ნაკბენისა ადგილი გასივებული იყოს და ფერად წითელი იყოს, და სინედლე მისგნით გამოვიდოდეს, და ტკივილი ძნელი იყოს“<sup>1</sup>.

XV საუკუნეში, როგორც „სამკურნალო წიგნიდან“ ირკვევა, იცნობდნენ გველის ნაკბენის შედეგად განვითარებულ ზოგად მოვლენებსაც, როგორც არის მოვლენები გულის მხრივ, შარდში სისხლის გაჩენა, სისხლჩაქცევები კანში: „რა გველმან უკბინოს და გესლი იგი გულისა ტუინისაკენ წავიდეს, მისი ნიშანი ესე არს, რომე ტანი გაუწითლდეს და სისხლსა ფსმიდეს და ბნდებოდეს“<sup>2</sup>.

უნდა ითქვას, რომ გველის კბენის შედეგად, ტანის გაწითლებას (რაც კანში სისხლის ჩაქცევებით უნდა ყოფილიყო გამოწვეული), გულის მხრივ მოვლენებს (ბნდებოდეს) და შარდში სისხლის გაჩენას (ჰემატურია) მართლაც აქვს ხოლმე ადგილი.

ცნობილია, რომ გველის შხამი სისხლის წითელი ბურთულების—ერიტროციტების დაშლას იწვევს (ჰემოლიზი) და ამიტომ შარდთან ერთად სისხლი გამოიყოფა. გველის შხამით გამოწვეული მოწამელის დროს ჰემატურიის მექანიზმი იმ დროისათვის, ცხადია, არ შეიძლება ცნობილი ყოფილიყო, მაგრამ მისი გამოვლინება კი შეუმჩნევიათ.

როგორც ქვემოთ დავინახავთ, ცნობილი უნდა ყოფილიყო აგრეთვე სხვა ზოგადი მოვლენებიც, მაგალითად, პირღებინება, გულისჩრევა, მოვლენები ნერვული სისტემის მხრივ და სხვ.

გველის კბენის დროს ორგანიზმში შხამის გავრცელების საწინააღმდეგოდ, თუ შესაძლებელი იყო, მიმართავდნენ ლახტის გადაჭერას: „თუ ძულიანსა ადგილსა უკბინოს თავ-ბოლო შეუტრიათ რომ არ წავიდეს...“<sup>3</sup>. თავსა და ბოლოში, ანუ ნაკბენის ზევით და ქვევით ლახტს ალბად იმიტომ ადებდნენ, რომ შემჩნეული ჰქონოდათ შხამის გავრცელება, როგორც ნაკბენის ზევით—პერიფერიიდან ცენტრისაკენ, ისე ქვემდებარე ქსოვილებშიც.

გველის ნაკბენის მკურნალობა ქირურგიული წესით ხდებოდა. გველის ნაკბენის ირგვლივ იკვეთებოდა ქსოვილი: „რა გველმან უკბანოს კაცსა, თუ რბილსა ხორცზედა უკბინოს, ფიცხლავე ამოსჭრას...“<sup>4</sup>.

გარდა ამისა, შხამის ამოსაწოვად კოტოშს ჰკიდებდნენ: „...ნაკბენისა ადგილი დია მაგრად შეკრას რომელ გესლი... არ დაიპანტოს. და მაშინ კიქა მოჰკიდოს ნაკბენსა ადგილსა და კარგად მოწოვოს...“<sup>5</sup>

„სამკურნალო წიგნი“ უკვე პირდაპირ არის მითითებული, რომ გველის კბენის სამკურნალოდ ქირურგიული ჩარევა თუ შხამის გავრცელებამდე არ

<sup>1</sup> „წიგნი სააქიმოა“, გვ. 294.

<sup>2</sup> „სამკურნალო წიგნი“ გვ. 351.

<sup>3</sup> „უსწორო კარაბადინი“, გვ. 409.

<sup>4</sup> იქვე.

<sup>5</sup> „წიგნი სააქიმოა“, გვ. 294.

მოხდებოდა, შემდეგ მას მნიშვნელობა ეკარგებოდა: „შეკარ ნაკბენსა ზეით კერძო ახლოს, რომე წამალი არ დაიფანტოს ტუინსა და გულსა შიგან და ძარლუთა ტანისათა. და თუ ადგილი იგი გამოსაკუეთელი იყოს, გამოკუეთეთ... თუ თითსა იყოს ნაკბენი, ანუ სხუასა ადგილსა, გამოკუეთონ, სადამდი ავიდოდეს წამალი იგი ასოთა შიგან მთავართა“<sup>1</sup>.

უნდა ვითიქროს, რომ შხამის გავლენა ტეინზე და გულზე აქ შემთხვევით არ არის პირველ რაგში დასახელებული. ამჟამად ცნობილია და, ალბად, ეს მაშინაც ექნებოდათ შემჩნეული, რომ გველის კბენის შემდეგ ზოგადი მოვლენები უპირველესად გულისა და ნერვული სისტემას მხრივ გამოემდგინებოდა—ამ დროს ადგილი აქვს გულისცემის აჩქარებას დეპრესიულ მდგომარეობას ან პირიქით, ძლიერ აგზნებულობას კრუნჩხვებს და სხვ.

მოყვანილი ამონაწერის მიხედვით ირკვევა, აგრეთვე, რომ შხამის დაფანტვა ძარღვებში ხდება. ეს ცნობა, შეიძლება ორგანიზმში შხამის გავრცელების გზებზე მიუთითებდეს.

XVI საუკუნეში, გველის ნაკბენის სამკურნალოდ წინა საუკუნეების მსგავსად მიმართავდნენ ლახტის დადებას, შემდეგ ნაკბენი ადგილის ამოკვეთას: „და თუ კაცსა ავმან და აფი გველმან ეცეს, თუ მოსაკუეთელსა ალაგსა იყოს, ნაცემსა ალაგსა ზემოთ და ქვემოთ ორგანვე ირმის თასმა მოუქირონ, და თუ ირმის თასმა არ იყოს და სხვა თასმა მოუქირონ და სადამდისი გუელსა ეცეს და ან დალურჯებოდეს, ისე დალურჯებული ალაგი სამართებლითა ამოსქრან და ამას ეცადნენ, და ამას ეშურნონ და ასრე ფიცხლად უნდა ამოსქრან, რომე ჭერ შხამი ასოსა და ძარღუშიგა არ დაფანტულიყოს“<sup>2</sup>.

იმავე ხანაში და შემდეგაც, გარდა ამოკვეთისა და კოტოშის მოკიდებასა, მიმართავდნენ ნაკბენი ადგილის დასერვას: „და თუ ესე გველისა ნაცემი ასეთსა საჩინოსა ადგილსა იყოს ან პირსა ყელსა და ხელსა და ან ფეხსა, რომე არ მოიქარებოდეს და ხშირად კოტოში უნდა მოკიდლოს და კარგად დასერონ“<sup>3</sup>.

საინტერესოა, რომ გველის ნაკბენი ადგილის დასერვას, საჭიროების შემთხვევაში, ამჟამადაც მიმართავენ.

დიდი ქირურგიული გამოცდილების მაჩვენებელია ის ფაქტი, რომ გველის ნაკბენის მკურნალობის დროს ნაკბენი ადგილის გახსნა-გაფართოებას ცდილობდნენ და არა შეხორცებას: „ბოლო ასეთი წამლები უნდა დაადვენ, რომე დააბალლამოს და პირი გაუხსნას და რა ნაკბენმა ალაგმან ერთხელ პირი ქნას, ასეთი წამლები უნდა მიაყარონ, რომე ნაცემსა ალაგსა პირი მოსჭამოს და პირი აღარ შეკრას, თვარა და ისი შხამი ფიცხლავ გულსა და სტომაქსა შეეკიდების მაშინვე“<sup>4</sup>.

მოყვანილი ამონაწერი სხვა მხრივაც არის საინტერესო.

ჩვენ ზემოთ აღვნიშნეთ, რომ XV საუკუნეში შემჩნეული ყოფილა გველის შხამის გავლენა ტეინზე და გულზე ამ ორგანოების დაზიანების შედეგად განვითარებული იმ ზოგადი მოვლენების მიხედვით, რომლებიც მართლაც მოსდევს შხამიანი გველის კბენას. უკვე XVI საუკუნეში დამატებით გვხვდება მოვლენები სტომაქის ანუ კუჭის მხრივ—„სტომაქსა შეეკიდების“. „სტომაქსა შეეკიდების“ გველის კბენის დროს განვითარებულ პირღებინებასა და გულისრევას

<sup>1</sup> „სამკურნალო წიგნი“, გვ. 351.

<sup>2</sup> „იადიგარ დაუდი“, გვ. 549.

<sup>3</sup> იქვე, გვ. 549—550.

<sup>4</sup> იქვე.

უნდა გულისხმობდეს. ეს ორი ზოგადი მოვლენა უნდა დასდებოდეს საფუძვლად წარმოდგენას იმის შესახებ, რომ გველის შხამი „სტომაქსა შეეკიდების“.

გველის შხამის მოქმედების შედეგად განვითარებული სიკვდილის ერთ-ერთ მიზეზად სისხლის შედედება ითვლებოდა: „...მივა გესლი გუელისა, და სადაცა სისხლი ღვის, და გაასქელებს ასრე, ვითა ღურიტა რძესა და მოკლავს კაცსა“<sup>1</sup>.

XVII—XVIII საუკუნეების წყაროებში გველის ნაკბენის ნიშნების აღწერის მხრივ დამატებითი ცნობები არ გვხვდება. მკურნალობაც პრინციპულად იგივე დარჩა<sup>2</sup>.

მთელ რიგ წყაროებში აღწერილია აგრეთვე მორიელის, ფუტკრის ნაკბენის ნიშნები, მათი მკურნალობის წესები და საშუალებანი, მაგრამ მათზე ალარ შევიჩერდებით.

შემდეგი დაავადება, რომელსაც ჩვენ აქ განვიხილავთ, ეს არის ვენების გაგანიერება. აი, როგორ არის აღწერილი ეს დაავადება „უსწორო კარაბდინში“—„...რომე წვივსა ძარღვები გაუმსხვილდეს და თითოვითა ან გველებივითა გამოჩნდეს“<sup>3</sup>. ეფიქრობთ, რომ ეს სურათი რაიმე განმარტებას ალარ მოითხოვს. აშკარაა რომელ დაავადებაზეა აქ ლაპარაკი. დღეს ცნობილია, რომ პროფესია გარკვეულად ხელს უწყობს ვენების გაგანიერების განვითარებას. მაგალითად, ისეთ პირებს, რომლებსაც დიდხანს უხდებათ ფეხზე დგომა, სასიარულო სამუშაოს შესრულება და სხვა, ვენების გაგანიერება უფრო ხშირად უწევთ. ეს გარემოება კარგად ყოფილა შემჩნეული და აღნიშნულია, რომ „ეს სენი ამალითა და მსახურთა და ქვეითად მავალთა დაემართების“<sup>4</sup>.

ვენების გაგანიერებას ორგვარი წესით მკურნალობდნენ. ერთი ეს იყო „წასაცხები“ წამლების გამოყენება, ნუ ახლანდელა ენით რომ ვთქვათ—მკურნალობის კონსერვატიული წესი. მეორე წესი იყო ოპერაციული. ეს უკანასკნელი უკეთეს მკურნალობად ითვლებოდა. „უკეთესი აქიმობა დოსტაქარი არის, რომე გაიკვეთოს და ძარღვი ამოართვას და კარგითა მალამითა გაუმრთელეთ“<sup>5</sup>. ამოკვეთის ნაცვლად ზოგჯერ გაგანიერებული ვენის დადაღვას მიმართავდნენ<sup>6</sup>.

ვენების სანათურის მთლიან გაგანიერებასთან ერთად, გვხვდება დაავადების აღწერა, რომელიც თრომბოფლებიტს უნდა გამოხატავდეს: „...რომელ ძარღვნი აღგომილნი, მსხვილნი, მოგრებილნი, წვივთა ზედა გამოჩნდეს და ფერად იგი ძარღვნი შავფერი იყენენ ანუ მწვანე გუარი, და რაი ფერად შავი იყოს ძარღვი, მანკი მისი უფრო ძნელი იქნების“<sup>7</sup>.

ამ შემთხვევაში, რომ მართლაც თრომბოფლებიტის აღწერასთან გვაქვს საქმე, ამის სასარგებლოდ ლაპარაკობს მოყვანილ ციტატში აღნიშნული ვენების დაკლაკნილობა, და გაგანიერებული ვენის მიდამოს შავი ან მომწვანო ფერი.

<sup>1</sup> „სამკურნალო წიგნი“, გვ. 351.

<sup>2</sup> „კარაბდინი“ (XVIII-ს.), ინახება აკად. ს. ჟანაშიას სახელობის საქართველოს სსრ საელმწიფო მუზეუმის ხელნაწერთა განყოფილებაში, ფონდი H, № 3264.

<sup>3</sup> „უსწორო კარაბდინი“, გვ. 404.

<sup>4</sup> იქვე, გვ. 405.

<sup>5</sup> იქვე, გვ. 404.

<sup>6</sup> „წიგნი სააქიმოი“, გვ. 253.

<sup>7</sup> იქვე.



ზემოაღნიშნულ მკურნალობასთან ერთად, ასეთ ავადმყოფს გარკვეულ რეჟიმს და დიეტას უნიშნავდნენ. მაგალითად, უკრძალავდნენ სიარულითა და საქმით დატვირთვას, ურჩევდნენ ადვილად მოსანელებელი საკვების მიღებას და სხვ. „მძიმეთა საკამალთა ერიდებოდეს. და სიარულითა და საქმითა ქმნითა თავსა ნუ აწყენს,... და მიწყით აბანოს მივიდოდეს და ნელსა წყალსა ზედა ისხმოდეს“<sup>1</sup>.

ასეთ რეჟიმსა და დიეტას მართლაც შეეძლო ერთგვარად შეესუბმუქებინა ავადმყოფის მდგომარეობა.

ამ დაავადების აღწერილობაში XVI საუკუნის ძეგლების მიხედვით ზოგიერთი ახალი ნიშანი გვხვდება. მაგალითად, „იადიგარ დაუღში“ ნათქვამია, რომ „ამისი ნიშანი ეს არის რომე ფერი მოშაოდ ექნების და სიმსიენე როგორაცა ქვა, ისე მაგარი აქნების“<sup>2</sup>. ეს უკანასკნელი იმაზე უნდა მიუთითებდეს, რომ ზერელედ მდებარე ვენების თრომბოფლებიტის დროს პალპაციით მათი მდებარეობის არეში მკვრივი ზონრები ისინჯება.

იმავე ძეგლში აღნიშნულია, რომ გამკვრივებულ და გაგანიერებულ, ანთებითად შეცვლილ ვენებზე შეიძლება განვითარდეს წყლულები, ანუ „მუწუკები“, როგორც მათ უწოდებს ავტორი.

მკურნალობის მხრივ საინტერესოა რჩევა: დაავადებულ კიდურის ყოველდღე მარილიანი თბილი წყლით დაბანვა: „და თუ ამა სიმსიენეზედა მუწუკები არ ესხას, ყოველთა დღეთა ფეხები თბილის მარილ წყლითა დაიბანოს...“<sup>3</sup>.

ვენების გაგანიერების და ანთების განვითარების ხელშემწყობი ფაქტორების, ნიშნებისა და მკურნალობის შესახებ შემდეგი საუკუნეების წყაროებში განსხვავებული ცნობები არ გვხვდება.

ვენების გაგანიერების მონათესავე დაავადებად ითვლებოდა სპილოვნობა. ამას ისიც მოწმობს, რომ „უსწორო კარაბადინში“ ორივე ეს სნეულება ერთად, ერთ თავშია განხილული.

დაავადების სახელი—„სპილოვნობა“, როგორც ცნობილია, ამ სნეულებას დაერქვა ძირითადი დამახასიათებელი ნიშნის—ქვემო კიდურის ან კიდურების გამახვილების გამო. ჩანს, ეს ნიშანი სპალოვნობისათვის ძველადაც ნიშანდობლივად ითვლებოდა: „...რომე ფერხნი გაუმსხვილდეს როგორც სპილოს,...“<sup>4</sup>

სპილოვნობის განვითარების შესახებ იქვე ვკითხულობთ: „...რომე ფერხნი გაუმსხვილდეს როგორც სპილოს, ამის მიზეზი დავალის ან ნიკრისის გუარი იქნების...“<sup>5</sup> რა „შუაშია აქ ნიკრისი, ამის თქმა ძნელია. რაც შეეხება დავალის (ვენების გაგანიერებას) დასახელებას, შეიძლება ეს იმაზე მიუთითებდეს, რომ სპილოვნობის განვითარება ზოგჯერ თრომბოფლებიტს უკავშირდება.

სპილოვნობის განვითარების შესახებ „უსწორო კარაბადინში“ ერთი მეტად საინტერესო ცნობა გვხვდება, რომელიც მიუთითებს, რომ „როგორც ეს სენი დაემართოს, უწინ ფერი წითელი აყოს...“<sup>6</sup> რას უნდა ნიშნავდეს „უწინ ფერი წითელი აყოს“, ამის გადაწყვეტით თქმაც ძნელია, მაგრამ გამორიცხული

<sup>1</sup> „წიგნი სააქიმიო“, გვ. 253.

<sup>2</sup> „იადიგარ დაუღი“, გვ. 554.

<sup>3</sup> იქვე.

<sup>4</sup> „უსწორო კარაბადინი“, გვ. 404.

<sup>5</sup> იქვე.

<sup>6</sup> იქვე.

არ არის ამ შემთხვევაში წითელი ქარი იგულისხმებოდეს. მით უფრო, რომ წითელი ქარის გადატანას სწორად თან სდევს სპილოვნობის განვითარება.

XIII საუკუნეში, როგორც ეს „წიგნი სააქიმოდან“ ირკვევა, შენიშნული ყოფილა, რომ სპილოვნობის დროს უმთავრესად ქვემო კიდურების გამსხვილებას აქვს ადგილი: „ესე მანკი მუხლთა და წვივთა შიგან იქნების...“<sup>1</sup>

სპილოვნობის სამკურნალოდ იხმარებოდა სხვადასხვა შემადგენლობის ტლე. ტლეს შემოდების შემდეგ ხდებოდა კიდურის შეხვევა. საინტერესოა, რომ შეხვევა ნებისმიერად კი არ ხდებოდა, არამედ ნახვევის დადების სრულიად გარკვეული წესი არსებობდა: ნახვევის დადება იწყებოდა ქუსლიდან და მიდიოდა ზევით, მუხლისაკენ— „...შეკრვა ქუსლით დაღმა დაიწყოს და მუხლამდე გამოვიდეს“<sup>2</sup>.

ეს წესი ძალზე გვაგონებს სპილოვნობისა და ვენების გაგანიერების დროს სამკურნალო მიზნით კიდურებზე ელასტიკური ან ჩეკულებრივი ბანდის დახვევის თანამედროვე წესს, რომლის მიხედვით ბანდის დახვევა პერიფერიიდან ცენტრისაკენ ხდება.

სპილოვნობით დაავადებულს ენიშნებოდა დიეტა და რეჟიმი. ეკრძალებოდა ბევრი სიარული: „...ნუ იარების დია“<sup>3</sup>.

საინტერესოა, რომ სპილოვნობა განუკურნებელ დაავადებად იყო მიჩნეული: „...თუ გაძნელდების არ იკურნების“<sup>4</sup>.

გარდა ქვემო კიდურების ვენების გაგანიერებისა, ცნობილი იყო აგრეთვე სწორი ნაწლავის ქვემო ნაწილის ვენების კვანძოვანი გაგანიერება, რომელიც XI—XII საუკუნეებში ბუასირის ხან ბავასირის სახელით იხსენიება, ხოლო XVI საუკუნიდან ბუასილად იწოდება და შემდეგ უცვლელად დარჩა.

XI საუკუნეში ცნობილი ყოფილა ბუასილის როგორც სუბიექტური, ისე ობიექტური ნიშნები: ქავილი სწორი ნაწლავის ანალურ მიდამოში, სისხლის დენა და სხვ.<sup>5</sup>

ფორმის მიხედვით არჩევდნენ გაგანიერებული ვენური კვანძების სხვადასხვა სახეებს: ყურძნის მარცვლის შავვარს, ლედვისებრს, ხორბლისებრს და სხვ. ეს უკანასკნელი უფრო მტკივნეულად ითვლებოდა, ვიდრე დანარჩენი ფორმები: „...იცოდეთ რომ სამფერი არის და თითოსა ბუასირისა ნიშანი თვითო არის. ერთი არის ყურძნისა მარცვალსა ჰგავს და ერთი ლედვივით არის. იქნების რომე თავისავით ჩამოეკიდოს, ხვარბლის. მარცვლისა ჰგავს ისი უფრო... სატკივარიანი არის“<sup>6</sup>.

დაახლოებით ასეთივე ფორმებს არჩევდნენ XIII საუკუნეშიც: „ბავასირი სამი ფერი არს, ერთი მათგანი გრძელი იქნების და ცოტას ფუტკარსა ჰგავს, და სხუაი მრგვალი არს ვითა ყურძნისა მარცვლი, მესამე თუთასა ჰგავს და ყოველსაგან უვარესი იგი იქნების...“<sup>7</sup> გარდა გარეგანი კვანძებისა, არჩევდნენ ში-

<sup>1</sup> „წიგნი სააქიმო“, გვ. 253.

<sup>2</sup> იქვე.

<sup>3</sup> იქვე.

<sup>4</sup> იქვე, გვ. 259.

<sup>5</sup> „უსწორო კარაბადინი“, გვ. 354.

<sup>6</sup> იქვე.

<sup>7</sup> „წიგნი სააქიმო“, გვ. 208.

<sup>8</sup> იქვე.

ნაგან კვანძებს—„იქნების რომელ გვაშა შიგნით იყოს და არ ჩნდეს“<sup>8</sup>. უნდა ვიფიქროთ, რომ შიგნითა კვანძების გამოძლევენება თითოთი გასინჯვით ხდებოდა.

დაავადების გამწვავებას ზოგიერთი სახის საკვების მიღებას უკავშირებდნენ: „...საჭამადისა მხურვალისა და ფიცხელისა ჭამისაგან, ვითა ნიორი და ხახვი, და განდანი სპრასა და პილილი, და რაიცა მსგავსი იყოს, მაშინ ესე მანკი გამოჩნდების“<sup>1</sup>. უნდა ითქვას, რომ დასახელებულ საკვებზე პროდუქტთა შორის ზოგიერთი მართლაც იწვევს ქავილსა და წვას უკანა ტანის მიდამოში და ამიტომ ასეთ ავადმყოფებს ახლაც ურჩევენ მოერიდონ მათ მიღებას.

აღნიშნული იყო, რომ ბუასილის დროს შეიძლება სისხლის ღენას ჰქონდეს ადგილი. მაგრამ სისხლის ღენის შეჩერებას არ მიმართავდნენ, თუ ის ორგანიზმს მეტისმეტად არ დაასუსტებდა. ამას იმ მოსაზრებით აკეთებდნენ, რომ სისხლის ღენის შემდეგ ავადმყოფს ტკივილი უყუჩდებოდა და სიმსუბუქეს გრძნობდა. იმ შემთხვევაში, როცა ავადმყოფს სისუსტეს შეამჩნევდნენ, მაშინვე სისხლის ღენის შესაჩერებელ საშუალებებს უნიშნავდნენ: „...თუ დაუსუსტრდეს მაშინ ხამს უკუყენებაი მისი“<sup>2</sup>.

ბუასილს კონსერვატული და ოპერაციული წესით მკურნალობდნენ.

ავადმყოფს უნიშნავდნენ აბაზანას, გამობანვას; ურჩევდნენ ისეთი საკვების მიღებას, რომელიც ყაბზობას არ გამოიწვევდა. არიგებდნენ, რომ თავი შეეკავებინა სქესობრივი ექსცესებისაგან და სხვ<sup>3</sup>.

მიმართავდნენ აგრეთვე კოტომის და წურბლის მოკიდებას—„ორთავე მენჯთაშუა კოტომი მოჰკიდე და უკანის კარს ათიოდენ წურბელი მოჰკიდონ“<sup>4</sup>.

უკეთეს მკურნალობად ითვლებოდა ოპერაციის გაკეთება—„...ძირით მოჰკუთონ და თუ მაგარი იყოს ლუდედისაებრ ერთობით უნდა მოკვეთაი...“<sup>5</sup>

ზოგჯერ დანით მოკვეთის ნაცვლად გაგანიერებული ვენური კვანძების გადაკვანძვას აწარმოებდნენ—„და თუ თმით ანუ აბრეშუმითა წმიდითა შეკრას კარგი არს თვით დაჰვარდების“<sup>6</sup>.

ბუასილის ოპერაციის შემდეგ განვითარებულ სისხლის ღენის შესაწყვეტად იხმარებოდა თეთრი შაბიამანი, ბროწეულის ყვავილი და სხვ.

შენიშნული ყოფილა, რომ ბუასილის ოპერაციის არასათანადოდ ჩატარების შედეგად შეიძლება ისეთი მძიმე გართულება განვითარდეს, როგორც არის შარდისა და განავლის შეკავება: „...არ გაეშვას რომელ სისხლი გამოვიდეს, მაშინ გასივდების და ასტივდების, ეგრე რომელ ფსელი და განავალი უკუდგეს“<sup>7</sup>.

ოპერაციის შემდეგ სამი დღის განმავლობაში ავადმყოფს გარკვეულ კვებით რეჟიმს უნიშნავდნენ: „სამსა დღესა სისვამად საჭამადსა უმცროი ჭამდეს რომელ ფსელი და განავალი არას აწყენდეს და სიმსიენე დაჰდეს“<sup>8</sup>.

1 „წიგნი საქიმოი“, გვ. 209.

2 იქვე, გვ. 208.

3 იქვე.

4 „უსწორო კარაბადინი“, გვ. 354.

5 „წიგნი საქიმოი“, გვ. 209.

6 იქვე.

7 იქვე.

8 იქვე.

ბუასილის მკურნალობა, როგორც „იადიგარ დაუდიდან“ და სხვა სამედიცინო ხელნაწერებიდან ირკვევა, შემდეგ საუკუნეებშიც არ შეცვლილა<sup>1</sup>.

აქვე გვინდა განვიხილოთ დაავადება, რომელსაც ეწოდება „ძარღვისა თავისა გახსნა გუამსა შიგან“. უნდა ვიფიქროთ, რომ აქ საქმე ეხება სწორი ნაწლავის შიგნით არსებულ ჰემორაიდალური კვანძების დაზიანებას და მის შედეგად განვითარებულ სისხლდენას.

არჩევდნენ სისხლის დენის ორ ფორმას: „ესე საქმე ორფერად იქნების. ერთი იგი არს, რომელ სისხლი მისგნით ცვარად დაწუთების. და მეორე იგი არს, რომელ სისხლი დია გამოვა მისგან და იგი სისხლისა სიმრავლისაგან იქნების, რომელ ძარღვსა შიგან სისხლი დია იყოს“<sup>2</sup>.

შემჩნეული ყოფილა, რომ განვითარებული სისხლის დენის შედეგად ავადმყოფი სუსტდება, გულის ცემა ჩქარდება, კანი ფერმკრთალდება და სხე.

„რამ სნეული უსუსურად იყოს მეტისა სისხლისაგან რომელ მისგნით მოსრულ იყოს ნიშანი მისი იგი არს, რომელ გული იფეთქდეს და ფერი ყვითლად იყოს მისი, და მუხლისა თავნი გაუსუსთდნენ სნეულსა“<sup>3</sup>.

სისხლის დენის შესაჩერებლად იგივე საშუალებანი იხმარებოდა, რაც ბუასილის დროს<sup>4</sup>.

პათოლოგიური მდგომარეობა, რომელსაც ჩვენ ახლა განვიხილავთ, ეს არის სწორი ნაწლავის გამოვარდნა. ამ სახელით დღეს ცნობილია სწორი ნაწლავის ნაწილობრივი ან მთლიანი გამოსვლა გარეთ. ძველად ამ დაავადებას „გუამის გამოსვლას“ უწოდებდნენ<sup>5</sup>.

სწორი ნაწლავის სრული ან ნაწილობრივი გამოვარდნა ყველა ასაკში შესაძლებლად მიაჩნდათ. მის განვითარებას, სხვა მიზეზებს შორის, ფაღარათობას უკავშირებდნენ, განსაკუთრებით ბავშვებში<sup>6</sup>.

სამკურნალო მიზნით ავადმყოფს ცხელ აბაზანებს უნიშნავდნენ.

სწორი ნაწლავის დაავადებებს შორის, გარდა განხილულისა, ცნობილი ყოფილა აგრეთვე ნაწლავის წყლული, ანუ „სიწყულუე გუამისა“ და ნასორი.

სწორი ნაწლავის წყლულის დამახასიათებლად. ითვლებოდა წვა, მჩხვლეტავი ხასიათის ტკივილი, განუწყვეტლივ ჩირქის დენა: „ნიშანი გუამის სიწყულულისა ...იგი არს, რომელ ეწოდეს მოუწყვედელი“<sup>8</sup>.

ამ ნიშნების მიხედვით ძნელი სათქმელია სწორი ნაწლავის რომელ დაავადებას ეწოდებოდა „სიწყულუე გუამისა“. რაც შეეხება დაავადება ნასორს, როგორც თვით სახელწოდება<sup>9</sup> და აღწერილობა გვიჩვენებს, სწორი ნაწლა-

<sup>1</sup> „იადიგარ დაული“, გვ. 455.

<sup>2</sup> „კარაბადინი“ (XVIII ს.). ინახება აკად. ს. ჯანაშიას სახელობის საქართველოს სსრ. სახელმწიფო მუზეუმის ხელნაწერთა განყოფილებაში. ფონდი H, № 1318.

<sup>3</sup> „კარაბადინი“, (XVIII ს.). ინახება იმავე განყოფილებაში, ფონდი H, № 1318.

<sup>4</sup> „წიგნი საქიმოი“, გვ. 211.

<sup>5</sup> იქვე.

<sup>6</sup> იქვე, გვ. 211—212.

<sup>7</sup> იქვე, გვ. 213.

<sup>8</sup> „იადიგარ დაული“, გვ. 442.

<sup>9</sup> „კარაბადინი“ (XVIII ს.). ფონდი H, № 1318.

<sup>8</sup> „წიგნი საქიმოი“, გვ. 210.

<sup>9</sup> არაბული სიტყვა ნასორი ქართულად ნახვრეტს ნიშნავს. იხ. „წიგნი საქიმოი“, გვ. 320.

ვის ფისტულა უნდა ყოფილიყო. ნასორის განვითარებას დაძველებული წყლულის არსებობას უკავშირებდნენ: „ესე მანკი სიწყლულისაგან იქნების, რომელ დაძველებულ იყოს...“<sup>1</sup> უნდა ითქვას, რომ სწორი ნაწლავის წყლული მართლაც არაიშვიათად ხდება ამ ორგანოს ფისტულის განვითარების მიზეზი.

ენახოთ, ამ დაავადების რა და რა ნიშნებს იცნობდნენ.

აღწერილია, რომ „ნიშანი გუამისა ნასორისაი იგი არს, რომელ მისგნით მყრალი თხამლი ჩამოვიდეს და სნეულისაგან ქარი მისდა უნებლიეთ გამოვადოდეს...“<sup>2</sup> წარმოდგენილი ნიშნები ძალზე გვაგონებს სწორი ნაწლავის მთლიან ფისტულას, რომლის დროს ადგილი აქვს აირისა და განავლის გამოსვლას ფისტულის გარეთა ხვრელიდან.

ნასორს მკურნალობდნენ კონსერვატიული და ოპერაციული წესით.

კონსერვატიული მკურნალობა შემდგომში მდგომარეობდა: „...მძიმეთა და ჰვათა და უდნობთა ერიდებოდეს და მალჰამაი, რომელ ხორცსა ზრდიდეს, ზედა შემოსდვას ვითა ფისისაი მალჰამაი და მსგავსი მისი“<sup>3</sup>.

თუ ხვრელი გარეთ იყო, მიმართავდნენ ფისტულის მოკვეთას—„მაკრატლითა მოჰკუთეთოს თუ გვაშსა გარეთ იყოს“<sup>4</sup>. მაგრამ იმ შემთხვევაში, როცა ხვრელი არ ჩანდა, ანუ შინაგანი ფისტულა იყო, მაშინ, ოპერაციას არ მიმართავდნენ, იმ მოსაზრებით, რომ შეიძლება სფინქტერი დაზიანებულიყო: „თუ შიგნით იყოს და კარგად არა ჩნდეს, არა ხამს მოკვეთათ თუ არა მაშინ განავალი უნებლიე გამოვალს“<sup>5</sup>.

სამედიცინო წყაროებში მეტად საყურადღებო ცნობებია წარმოდგენილი თიაქარის შესახებ. XI საუკუნეში თიაქარს „ფიტყიც“ ეწოდებოდა.

თიაქარის განვითარებაში მიზეზობრივ მნიშვნელობას უმთავრესად სიმძიმის აწევას მიაწერდნენ: „წლების ჩამოსვლა ან ცემისაგან, დიდის მოჭირვებისაგან იქნების ანუ მძიმის აღებისაგან“<sup>6</sup>.

აღწერილია, რომ თიაქარის დროს სათესლე პარკში შეიძლება ჩამოსული იყოს ნაწლავი. სათესლე პარკი გადიდებულია, მძიმეა და ბზინავს: „ნიშანი მისი რომ წლები ყუერში ჩამოვიდეს და მისსა ადგილსა აღარ მივიდეს. ესე ერთი ქარი არის რომე ფიტყი ჰქვიან,... კაკალი გაუსივდეს და ხელი რომ ამოსდვა მძიმე იქნების და ყუერისა ტყავი ბზინვას დაიწყებს“<sup>7</sup>.

თანამედროვე დაყოფის მიხედვით თუ განვიხილავთ, აღწერილი შემთხვევა საზარდულის გარეთა ირიბ თიაქარს გვაგონებს.

თიაქარის დროს ავადმყოფისადმი დახმარების გაწევა იმაში მდგომარეობდა, რომ თიაქარის პარკში ჩამოსულ შიგთავსს უკანვე, მუცლის ღრუში, აბრუნებდნენ ანუ ხდებოდა თიაქარის ჩასწორება (თავისუფალი თიაქარი). ჩასწორების შემდეგ, თიაქარის კარებს (ხვრელი, საიდანაც ხდება მუცლის ღრუს ამა თუ იმ ორგანოს ჩამოსვლა თიაქარის პარკში), გარკვეული შემადგენლობის წაბალს აძებდნენ.

1 „წიგნი სააქიმი“, გვ. 209.

2 იქვე.

3 იქვე.

4 იქვე, გვ. 210.

5 იქვე.

6 „უსწორო კარაბადინი“, გვ. 352.

7 იქვე, გვ. 351.

„ამათი წამალი თუ ფიტყი იყოს, უწინ კაცი (პირაღმა დააწვინე და ხელი დააკირე რომე შევიდეს, ძერმე ეს წამლები ზედ დაადევ და დააკარ სადაც ზერელი იყოს, მოიღე: გუნდა დანაყე და შრეში და გუნდა პირდაპირ ქენი ლენით მოაღულე, ცოტათ რომე გასქელდეს და შემოსდე და სანამდი არ დავარდეს ნუ აიღებ...“<sup>1</sup>.

როცა სათესლე პარკში ჩამოსული შიგთავსის მუცლის ღრუში ჩაბრუნება არ ხერხდებოდა (ალბად ჩაქედვის გამო), ავადმყოფს ცხელ აბანანას უკეთებდნენ და ამით ჩასწორება უფრო ადვილდებოდა:

„თუ გამაგრებულ იყოს აბანოშიგან ჩასვით და მერმე ცერკო მოხარშეთ და შემოსდევით რომ დალბეს და მისი სიმაგრე გამოვიდეს, ბარკალნი დაუზილეთ და ხელითა მიაკირეთ, რომე მისსავე ალაგს მივიდეს. მერმე ისი მაგრად შეკარით რომე აღარ წამოვიდეს მერმე მოიღე: მური, თეთრი საკმელო, ანძრუთი, საბრი, გუნდა, ბროწეულისა ყვაილი, მურტის ფურცელი, სამყი არაბი, იამანი, შრეში, ნანხუა, წებო, ეს ყუელა დანაყეთ, დააღებთ, სამჯერ, ოთხჯერ ტლედ ზედ დასდევით სადამდის თავის მაგიერად არ დავარდეს ნუ აიღებთ, მაგრად შეუხვიეთ ბურთითა იმად გილს შევიწროვდების აღარ ჩამოვა“<sup>2</sup>.

თიაქრის მქონე ავადმყოფს ურჩევდნენ მორიდებოდა ისეთ საკვებს, რომელსაც შეეძლო გამოეწვია გაზების წარმოშობა და მუცლის შებერვა: „...რაც ქარიანი საქმელი იყოს ყველსაგან იფარეზოს“<sup>3</sup>. ასეთ საკვებად ითვლებოდა: ფეტვი, ლობიო, მსხალი, ვაშლი, კიტრი, ყურძენი და სხვ.

ავადმყოფს ურჩევდნენ აგრეთვე თავი შეეკავებინა ყველა ისეთ მოქმედებისაგან, რომლებთანაც, როგორც ახლა ცნობილია, დაკავშირებულია წნევის მომატება მუცლის ღრუში: „ღედაკაცთან წოლისაგანაც იფარეზოს, მაღალთა კაუბრისაგანაცა და მოჭირვებისაგანაცა იფარეზოს“<sup>4</sup>.

გარდა ზემოაღწერილი თიაქარისა, რომელსაც მონაცემების საფუძველზე შეიძლება თანამედროვე დაყოფის მიხედვით საზარდულის გარეთა ირაბი თიაქარი ვუწოდოთ, არჩევდნენ საზარდულისა შიგნითა ანუ სწორ თიაქარს.

„ფიტყისა ქარიერთი იგარს, რომელსა ზარდულსა ქვეშეთ არს... ვითარებაი მისი სქელისა ქარისაგან იქნების, რომელ მძიმე ტვირთი აელოს. ანუ უმაღლისა ადგილისაგან ჩამოხტეს ოდესმე“<sup>5</sup>.

შენიშნული ყოფილა, რომ აღნიშნულ შემთხვევაში ირიბი თიაქარისაგან განსხვავებით თიაქარის ჩაქედვა არ ხდება, სიმსივნე ოდნავი ზედწოლით მუცლის ღრუში ადვილად შებრუნდება: „...რომელს ნეული პირაღმა დააწვინონ ორივე ხელი მანკისა ადგილსა შემოსდვან, ქარი თავისა ადგილსა მივიდეს“<sup>6</sup>.

1 „უსწორო კარაბადინი“, გვ. 349.

2 იქვე, გვ. 352. ხაზი ჩვენია, ავტორები.

3 იქვე, გვ. 349.

4 იქვე.

5 „წიგნი სააქიმი“ გვ. 232, ხაზი ჩვენია, ავტორები.

6 იქვე.

„წიგნი საქიმოში“ მისი მკურნალობის შესახებ ნათქვამია, რომ „ჭირი დია არს მისსა კურნებასა შიგან, და ზოგნი კურნებენ მით, რომელ არ გაძნელდეს. კურნებაი მისი იგი არს, რომელ საკამადსა უკანით ყოლა არ იაროს და ყოველთა ქარიანთა საკამანდთა ერიდოს. და მაძლად რაი იყოს, ყოლა ნურას ჭამს. და რასაც საქმესა იქმოდეს უზმამან ქნას. და რაი ქვეყდეს მიწყით უქესა ქვეშ და საზარდულსა შეკრულიმცა აქვს. და რაი ადგეს ნუ ახტების ერთხელად და ხელი მას შეკრულსა ზედა დასდვას და შემოაჭიროს რომელ ქარი მუცელსა შიგან შევიდეს მაშინ ადგეს, და ოთხკედლითა შემოსაკრავითა მაგრად შეკრას“<sup>1</sup>.

იქვე ნათქვამია, რომ ავადმყოფი, რომელსაც თიაქარი აქვს, საჭიროა გაფრთხილდეს: „... ნუცა ადგილისაგან სწრაფად ნუ ჩამოვალს, ესე ყოველი ფეტყისა ქარსა აენებს“<sup>2</sup>.

შემდეგი საუკუნეების წყაროებში თიაქრის ნიშნები თითქმის უცვლელად არის წარმოდგენილი. თუმცა გაიზარდა სამკურნალო საშუალებების რიცხვი, მაგრამ მკურნალობის პრინციპი არ შეცვლილა. საინტერესოა მხოლოდ აღინიშნოს, რომ თიაქრის შესაკრავად სპეციალური სარტყელი ყოფილა შემოღებული, რომელსაც „ამოსაკრავს“ უწოდებდნენ. საბა იტყვის, რომ „ამოსაკრავი ფუშის შესაკრავი სარტყელი“<sup>3</sup>.

მეტად საინტერესოა, რომ თიაქრის დასადგენად დიფერენციაციის ატარებდნენ რიგ დაავადებებთან, რომელნიც თიაქრის მსგავსად სათესლე პარკის გადიდებას იწვევენ. ასეთ დაავადებათა რიცხვს სამართლიანად მიაკუთვნებდნენ სათესლე ჭირკვლის წყალმანქს. „...ერთი იგი რომელ წყალი ყვერთა შიგან ჩაიქრას...“<sup>4</sup>.

დიფერენციაციის გატარება გვიჩვენებს რომ სათესლე ჭირკვლის წყალმანქის სადიაგნოსტიკო ნიშნებს კარგად იცნობდნენ.

აი როგორ არის განსხვავებული საზარდულის გარეთა ირიბი თიაქარი და სათესლე ჭირკვლის წყალმანქი ერთმანეთისაგან:

„რაიცა წყლისაგან იყოს იგი არს, რომელ ყვერი წითლად იყოს და ხმაი ეტრატისაი იყოს, და რაიცა ქარისაგან იყოს გასხიბული იქნების ვითა მშვილდისა საბელი და ასტყივლების, და რაი ქარი დია იყოს უყურებდეს. და ამა ორთა ფერთა სხვათა ნიშანი ხელთა შეიგნების, პაზრითა“<sup>5</sup>.

მაშასადამე, სათესლე ჭირკვლის წყალმანქის დამახასიათებელ ნიშნებად ითვლებოდა: სათესლე პარკის სიწითლე, „ეტრატის ხმა“, უმტყივნელობა.

მოყვანილ აღწერილობაში ეს უკანასკნელი, მართალია, პირდაპირ არ არის მითითებული, მაგრამ თიაქრის ნიშნად რაჟი ტყივილია დასახელებული, ცხადია, ამით გამოირიცხება იგივე ნიშანი სათესლე ჭირკვლის წყალმანქისათვის.

საინტერესოა, რომ ამ ორი დაავადების განმასხვავებელ ნიშნებს პალპაციის შედეგად ადგენდნენ („და ამა ორთა ფერთა ნიშანი ხელითა შეიგნების“), რაც ამ შემთხვევაში მეტად მნიშვნელოვანი გამოკვლევის მეთოდია.

1 „წიგნი საქიმოში“, გვ. 232.

2 იქვე.

3 სულხან-საბა ორბელიანი, „სიტყვის-კონა“, დასახ. გამოცემა.

4 „წიგნი საქიმოში“, გვ. 233.

5 იქვე.





სათესლე ჯირკვლის წყალმანკის დროს მიმართავენ წყლის გამოღებას: „...ქურხეაი მისი რაიცა წყლისაგან იყოს იგი არს, რომელ გახსნითა წყალი კიდე გამოიღოს...“<sup>1</sup>.

აქვე გვინდა განვიხილოთ ნაწლავის გაუვალობა, რომელიც თანამედროვე მედიცინაში ქირურგიის საგანს შეადგენს.

ენახოთ, გაუვალობის რა და რა გამოძევევ ნიზეზებს, სახეებს, დამახასიათებელ ნიშნებს იცნობდნენ და როგორ მკურნალობდნენ.

ნაწლავის გაუვალობას ეწოდებოდა „ილაუზი“, „ყოლინჯი“, „მჯდომი“ და სხვ.

ილეუსის განვითარებაში, XI საუკუნის წყაროების მიხედვით, მნიშვნელობას ანიჭებდნენ ნაწლავის სიმსივნეს (საბამი გამოვიდეს), რომელსაც შეეძლო შეეფერხებინა ნაწლავის შიგთავსის გადასაცვლება, კიების დაგროვებას და სხვ.:

„...ილაუზ ...მისგან იქნების რომე წელშიგან ანუ საბამი გამოვიდეს, ანუ წვრილსა ნაწლავშიგან კია დაეჯაროს. ესე ერთობ ავი სენი არის და ძეელი“<sup>2</sup>.

ასეთი მიზეზებით გამოწვეულ გაუვალობისაგან განასხვავებდნენ ნაწლავის შიგთავსის ძლიერი გამოშრობის შედეგად განვითარებულ გაუვალობას. ეს უკანასკნელი ნაკლებ საშიშად ითვლებოდა.

„...ილაუზ ...ერთი სხვა არის რომე წელშიგან ნავალი გახმების და მისგანაც დაიბადების, ეს უფრო უზიანო არის“<sup>3</sup>.

ილეუსის დამახასიათებელ ნიშნებად ითვლებოდა გაუვალობა, ძლიერი ტკივილი, გულისრევა და პირღებინება, ენის სიმშრალე, წყურვილი, უმადობა, გაფერმკრთალება, ფეხების გაცივება და სხვ.

„რა კაცსა კოლინჯი დაემართების, ნიშანი ეს არის რომე მუცელშიგან შეკრას და წელი ასტივდენ და ბექთა შუა გასწვევდეს და პირი უშრებოდეს და უნდომათ იყოს, და აქნების რომე გულეცა ერეოდეს...“<sup>4</sup>.

განსაკუთრებით საინტერესოდ არის აღწერილი ტკივილის ხასიათი: „...ტკივილი ერთობი იყოს ასრე რომე კედელსა და ქვათა ეკიდებოდეს და მიწასა კბილითა ეკიდებოდეს ფერზედა თეთრად იყოს და ტანზედა სიცხე არა ჰქონდეს და ფეხები გაუცივდეს“<sup>5</sup>.

ილეუსისათვის დამახასიათებელი ნიშნები დაყოფილი იყო სამ ჯგუფად. ეს იმის მიხედვით, თუ კუჭ-ნაწლავის ტრაქტის რომელ მონაკვეთში იყო განვითარებული შიგთავსის გადაადგილების შეფერხება, თუ შეწყვეტა:

„თუ ესე მჯდომი ზემო ნაწლევშიგან იყოს, მისი ნიშანი ისი იყოს, რომე არწყიოს, თუ ამისი ნავალი და ბოყინი მყრალი იყოს, იმისაგან იმედი გარდასწყვიტა.“

თუ შუა ნაწლავშიგან იყოს, მისი ნიშანი ეს არის რომე ცხელება განუწყვეტლად იყოს და ერთობ ცხელი იყოს და კიდეცა არწყევდეს და მოსვენება არა ჰქონდეს.

1 „წიგნი სააქიმოი“, გვ. 233.

2 „უსწორო კარაბადინი“, გვ. 329

3 იქვე.

4 იქვე.

5 იქვე, გვ. 333.

თუ ქვემოსა ნაწლავშიგან იყოს, სიგრილისაგან არის, მისი ნიშანი ეს არის, რომე შარდი არ გავიდოდეს და მუცელიცა გაბერილი იყოს, და კიდეცა შეკრას, რა ეს ნიშანი ნახო ფიცხლავ უნდა წამალი. თუ ხანი გაგრძელდეს და ჟანგრის ფერსა არწყევდეს, იმელი გარდაიწყვიტე“<sup>1</sup>.

ძნელია იმის თქმა, თუ რამდენად შესაძლებელი იქნებოდა აღნიშნული ნიშნების მიხედვით გაუვალობის მიზეზის ლოკალიზაციის დადგენა, მაგრამ ისეთი ნიშნები, როგორცაა მუცლის შებერვა, ტკივილი, პირღებინება, ენის სიმშრალე, წყურვილი, გაფერმკრთალება, ფეხების გაცივება, შარდის გამოყოფის შემცირება ან სრული შეკავება, რომლებიც ზემოთ მოყვანილ აღწერილობაში იყვნენ წარმოდგენილი, დღესაც რჩებიან ილეუსის კლინიკურ სურათში.

ილეუსის მკურნალობა კონსერვატიული იყო. ავადმყოფს უკეთებდნენ სხვადასხვა სამკურნალო-წამლო ნივთიერებისაგან შემდგარი ხსნარს ოყნას, სვამდნენ ცხელ აბაზანაში, რომელშიც სამკურნალო საშუალებების ნახარში იყო ჩასხმული. ასეთ მკურნალობას, ცხადია, უმეტეს შემთხვევაში არავითარი შედეგის მოცემა არ შეეძლო. ამიტომ შემთხვევითი არ არის, რომ ილეუსი, სასიკვდილოდ ითვლებოდა.

როგორც ზემოთ აღვნიშნეთ, იმავე ხანაში (XI-ს). საკმაოდ განსხვავებულად არის აღწერილი ნაწლავთა შიგთავსის გამკვრივების შედეგად განვითარებული გაუვალობის ნიშნები.

„უსწორო კარაბადინში“ ვკითხულობთ: „თუ ყოლინჯი ხმელის ნავლისაგან იყოს რომე განმების ქვემოსა ნაწლავშიგან, მისი ნიშანი ესე იყოს, რომე ამა ყოლინჯისა უფალსა ასრე ეგონოს, ვითა ნაწლავთა მძიმე რამე იარებისო, ნაწლავთა განხევის ტკივილიო, ამას გვანდეს“<sup>2</sup>.

აღნიშნული მდგომარეობის, ანუ როგორც ახლა ვიტყვით, კოპროსტაზის განვითარების ხელშემწყობ ფაქტორებად ითვლებოდა ბრინჯის, ხმელი პურის დიდი რაოდენობით მიღება, შარდის ან ოფლის დიდი რაოდენობით გამოყოფა: „ყოლინჯი ამა საქმელისაგან შეიქნების, ფეტვისაგან, ბრინჯისაგან, ხმელისა პურისაგან, ანაკვეთისაგან იმითაც იქნების, რომე ბევრჯერ შარდით გასულიყოს, ან ბევრი ოფლით სდენოდეს...“<sup>3</sup>.

თუ როგორც ჰქონდათ წარმოდგენილი შარდის და ოფლის დიდი რაოდენობით დაკარგვის და კოპროსტაზის ურთიერთკავშირი, ამის თქმა ძნელია. უნდა ვიფიქროთ, რომ ეს დაკავშირება პრაქტიკული დაკვირვების დროს იყო შემჩნეული. ცნობილია, რომ სითხის მიღების შემცირება და ან მისი დიდი რაოდენობით დაკარგვა გარკვეულ როლს თამაშობს ნაწლავის შიგთავსის კონსისტენციის შეცვლაში.

დიაგნოზის დასაზუსტებლად დიფერენციაციას ატარებდნენ ილეუსსა და თირკმლის კენჭოვან დაავადებას შორის:

„თირკმელთა და კოლინჯისა ტკივილი ერთმანეთსა გავს, მაგრამ... თირკმელთა ტკივილი მისა ადგილსა იქნების, უძრავად და წყნარად სტკივის, და კოლინჯისა ტკივილი შიგნით მუცელსა და წელთა შიგა ყუელგან იარების.. ერთი მისი ნიშანი ესე არის რომ ოყნა ააღებინო, თუ თირკმლისა ტკივილო

<sup>1</sup> „უსწორო კარაბადინი“, გვ. 332.

<sup>2</sup> იქვე.

<sup>3</sup> იქვე, გვ. 333.

არის, მაშინ ტკივილს მოუმატებს, ამისათვის რომე წელსა ააესებს და თირკმელთა მიაწვების და ატკივებს და თუ ყოლინჯისა არის ოყნა წელთა დაალობს და ტკივილსა დააამებს<sup>1</sup>.

ნაწლავთა შიგთავსის „გახშობის“ შედეგად განვითარებული გაუვალობის სამკურნალოდ მიმართავდნენ გახურებული ფეტვის დადებას მტკიენულ მიდამოზე: „ფეტვი გაახურე და თავზედა შემოსდე და სადაცა სტკიოდეს აქიცა შემოსდე“<sup>2</sup>.

ავადმყოფს უკეთებოდა ოყნა სხვადასხვა შემადგენლობის ხსნარით. ამას გარდა, ყურადღება ექცეოდა მის კვებას. ავადმყოფს ენიშნებოდა ძლიერ ცხიმოვანი საკვები, ზოგჯერ ცხიმს სუფთა სახითაც აძლევდნენ: „რაც შეეძლოს ერბოსა ჭამდეს...“<sup>3</sup>.

ასეთ საკვებს ალბათ იმ ვარაუდით უნიშნავდნენ, რომ ცხიმს შეეძლო გავლენა მოეხდინა ნაწლავთა შიგთავსის კონსისტენციაზე და გაადვილდებოდა მისი გატარება.

„უსწორო კარაბადინიდან“ ირკვევა, რომ ილეუსისაგან განასხვავებდნენ და ცალკე იხილავდნენ აირთა გაუვალობას, რომელსაც „ჭაშას“ უწოდებდნენ: „ნიშანი ჭაშასი რომე ყოლინჯსა ჰგავს, ახლოს ახლავს და არ არის ყოლინჯი“<sup>4</sup>.

აღწერილია, რომ ჭაშას დროს „...პირდაღმა ქარი ამოუვიდოდეს მყრალი ბოყინითა და ისი ქარი რომე პირით ამოვიდეს კვამლსა ჰგვანდეს...“<sup>5</sup>.

გაზების შეკავების განვითარებას უკავშირებდნენ ლობიოს, ცერცვის, მუავე დოსა და მაწონის დიდი რაოდენობით მიღებას. ფიქრობდნენ, რომ ჭაშასი შეიძლება ილეუსად გადაიქცეს.

XIII საუკუნისათვის შეხედულება ილეუსის განვითარების მიზეზების შესახებ დიდად არ განსხვავდებოდა ზემოთ განხილულისაგან.

„წიგნი სააქიმოში“ ვკითხულობთ, რომ „...ესე მანკა გასარეელისა მხურვალისა სიმკინისაგან იქნების ანუ განავლისაგან რომელ გამაგრებულ იყო“.

ყურადღებას იქცევს გაუვალობის მიზეზად საწამლავის დალევის დასახელება: „...მომკვლელთა წამალთაგან იქნების, რომელ ექამოს“<sup>7</sup>. დღეისათვის ცნობილია, რომ ზოგიერთი ნივთიერება, რომელიც მოწამვლას იწვევს, მნიშვნელოვან როლს თამაშობს დამბლითი გაუვალობის განვითარებაში, მაგრამ ძნელია ითქვას იგავე იგულისხმებოდა თუ არა მოყვანილი ამონაწერის მიხედვით.

ამავე ძეგლის თანახმად, ილეუსის ნიშნებად ითვლებოდა: ძლიერი ტკივილი ჭიპის („უპეს“) მიდამოში, პირღებინება; სრული გაუვალობის შემთხვევაში—ღებინება განავლოვანი მასით.

1 „უსწორო კარაბადინი“, გვ. 333.

2 იქვე.

3 იქვე.

4 იქვე.

5 იქვე.

6 „წიგნი სააქიმოში“, გვ. 206

7 იქვე.

„ნიშანი ...იგი არს, რომელ მუცელი მხურვალედ იყოს და უპეტ ქვეშეთ სტკიოდეს, და რაი მანკი გაძლიერდეს განავალი ხორხისაგან ამოვიდეს, მით რომელ გზაი მისი შეკრულ იყოს“<sup>1</sup>.

ილეუსის მკურნალობა კვლავ კონსერვატული ხასიათისა იყო. ავადმყოფს ეძლეოდა სხვადასხვა წამლები; მიმართავდნენ გამთბარი ზეთის ოყნის გაკეთებას: „...მხურვალთა ზეთითა ჰუყნაისა იქმოდეს“<sup>2</sup>, რასაც მართლაც შეეძლო ზოგ შემთხვევაში შედეგის მოცემა: „და თუ ჰუყნაი უყოს ერგება“<sup>3</sup>.

საერთოდ კი, ილეუსი სასიკვდილო დაავადებად ითვლებოდა. მიაჩნდათ, რომ მისი მკურნალობა სწრაფად და დროულად უნდა ჩატარებულიყო.

XV საუკუნის წყაროებდან ირკვევა, რომ ამ დროისათვის, ილეუსის ზემოაღნიშნული სახეების გარდა, ცნობილი ყოფილა იაეთი სახის გაუვალობა, რომელიც ნაწლავთა გადანასკვის შედეგად ვითარდება.

„სამკურნალო წიგნი“ ნათქვამია, რომ „ნიშანი კოლინჯისა ილუზისა, რომელი წურილითა ნაწლავთა შიგან შეექნების, რომელ არს წურილი ნაწლავნი უპესა ზემოთ მუცელსა შიგან სტომაქის კერძ. მას შიგან გამოჩნდების ესე კოლინჯი ილუზი... და არს ეს სატკივარი უბოროტესი სხეულის კოლინჯისაგან. წაეკიდების ნასკულობისაგან, რომელი იქნების ნაწლავთა შიგან წულილთა. და უკუდგებია მათთა ადგილთაგან ქუემონი ნაწლავნი საქმეთა მისთაგან, და არს ესე სნება მკვლელი უფროს ხუსისა კოლინჯისაგან.“

ძნელად მორჩების ამას კაცი. და წაეკიდების მისა უფალსა ყვნა და გაყრის ჭასა—ყიროს თესლსა. და იქნების ესრეთ, რომე დაეხშვას სავალნი, რომელი ჩადის განავალი ქვემოთ კერძო, ვერ შეეძლოს. ქუემონი ნაწლავნი საქმობენ და არა ერგების ამას ოყნა, ამის თუ ის რომე სატკივარი ზემოთა ნაწლავთა შიგან არის. და იყოს ამის სატკივარი ნასკულობისაგან წურილთა ნაწლავთა. და კიდევ დამართების ესე სენი მისგან, რომელ განავალი გახმეს შიგან ზემოთა ნაწლავთა. და იქნებისაც ბალღამისა სქელისა მტკნარისაგან გახმეს მისა ალაგსა და დაეკრას, დახშას სავალი და იქნების კიდევ სიმსივნისაგან და მსხუეუელისაგან, წაეკიდოს მას ნაწლავსა შიგან მიზეზი იგი, რომელი გაახშობს განავალსა მათ ნაწლავთა შიგან, იქნების სიმხურვალისაგან და სიხმელისაგან, და ანუ სიგრილისა და სიხმელისაგან. გახმების განავალი მას ნაწლავთა შიგან ან საქმელი ხმელი ეკამოს, მისგან დამართების...“<sup>4</sup>.

მაშასადამე, ცნობილი ყოფილა, რომ გადაკვანძვა უმთავრესად წვრილი ნაწლავების მხრივ ხდება. ილეუსის ეს სახე, სრულიად სამართლიანად, უმძიმესად იყო მიჩნეული, იცოდნენ, რომ მას „არა ერგების ოყნა“, „ძნელად მორჩების ამას კაცი“.

<sup>1</sup> „წიგნი საქიმოი“, გვ. 206.

<sup>2</sup> იქვე, გვ. 207.

<sup>3</sup> იქვე, გვ. 206.

<sup>4</sup> „სამკურნალო წიგნი“, გვ. 277. ხაზი ჩენია, ავტორები.

მკურნალობის პრინციპი ამ პერაოდში ისეთივე იყო, როგორც წინა ხანებში.

შემდეგი საუკუნეების წყაროებთან გაცნობით ირკვევა, რომ ილუუსის აღწერილობას ახალი ნიშნები არ შემატებია და არც მკურნალობა შეცვლილა. „იალიგარ დაუდში“ ვკითხულობთ, რომ „რომე კაცსა მუცელშიგა შეჭკრავს და წილნი და წილნი ასტიკედებიან, და კაცსა შიგნით ნაჰამი გაუჩმების და ცხურის კურკლსავითა, კურკლად გარდაექცევის და წილზედ მიეკვრის, კაცსა მწოვედ შეჭკრავს და მწოვედ დაალონებს. და ველარას ღონითა კაცი გარ ველარ გავა, და რასაცა კაცი ან სეამს და ან სჰამს, ყუელსა არწყევს, და ყუელსა პირდაღმან ამოაღებინებს, ამას სენსა ყოლინჯი ჰქუიან.

აწე რა კაცსა ესე სენი და ჰირი წაეკიდოს, იცოდი ამა სენსა ოყნის მეტრ წამალი არა სძეს<sup>1</sup>.

ცნობილია, რომ ილუუსი, გაუვალაობა ნოზოლოგიური ერთეული არ არის. იგი სიმპტომოკომპლექსია, რომელიც თავს იჩენს რომელიმე დაავადების შედეგად. მაგრამ თაიჩი გამოხატულებით იგი უფრო მეტ ყურადღებას იქცევს, ვიდრე მისი გამომწვევი მიზეზი და ამიტომ მას ცალკე განიხილავენ. მკვეთრად გამოხატული, წამყვანი ნიშნის მიხედვით, დაავადების გამოყოფა ძველად უფრო ხშირი შემთხვევა იყო. მთავარი ყურადღება ძირითად ნიშანს ექცეოდა, რომელიც ყველაზე მეტად აწუხებდა ავადმყოფს. მკურნალობაც უმთავრესად ამ მიმართულებით იყო გაშიზნული. ამიტომ ძველ სამედიცინო წყაროებში დაწვრილებით არის დახასიათებული ესა თუ ის პათოლოგიური ნიშანი და დაავადების სახელიც, როგორც ზემოთაც აღვნიშნეთ, ამ ნიშანთან არის დაკავშირებული. მაგალითად, შარდის შეუკავებლობა, შეკავება და სხვა, რომლებიც გარკვეული დაავადების გამოაოლინებას წარმოადგენენ, უფრო მეტ ყურადღებას იქცეოდა, ვიდრე მათი გამომწვევი დაავადებანი.

XI საუკუნის წყაროებიდან ირკვევა, რომ შარდის შეუკავებლობის (შარდის წაცდენის) მიზეზად ითვლებოდა ნერვული წარმონაქმნების დაზიანება (სისუსტე) ან შარდმდენი საშუალებების მიღება.

„...რომე არა უნდოდეს და წაუვიდეს, ეს მეტისა სიგრილისაგან იქნების და ბუშტისა ძარღვები გასუსტების, მისგან იქნების და ანუ ფსლისა გახშირებულის წამლისაგან იქნების, რომე ესეას“<sup>2</sup>.

ადამიანის სხეულის აგებულების და ორგანიზმში მიმდინარე სასიცოცხლო პროცესების განხილვის დროს აღნიშნული იყო, რომ „ბუშტის ძარღვი“ შარდის ბუშტთან მიმავალ ნერვს ეწოდებოდა. გამოდის, რომ შარდის შეუკავებლობას შარდის ბუშტის ნერვის დასუსტებას, დაზიანებას უკავშირებდნენ. უნდა ვიფიქროთ, რომ ამ შემთხვევაში. საქმე ეხება შარდის ბუშტის სფინქტერის ინერვაციის დარღვევას.

XIII საუკუნისათვის შარდის შეუკავებლობა, გარდა ზემოაღნიშნულისა, მიეწერებოდა „ბუშტის ყელის ხორცის სისუსტეს“, რაც ამ ორგანოს სფინქტერის დაზიანებას უნდა გულისხმობდეს. „ფსლისა ღენაი უნებლივ... ბუშტის ყელისა ხორცისა სისუსტისაგან იქნების რომელ ესე მანკი გამოჩნდეს“<sup>3</sup>.

<sup>1</sup> „იალიგარ დაუდი“, გვ. 412.

<sup>2</sup> „უსწორო კარაბადინი“, გვ. 346—347.

<sup>3</sup> „წიგნი სააქიმო“, გვ. 222.

აღწერილია, რომ „ნიშანი მისი იგი არს, რომელ ფსელი უნებლიე ჩამოვიდოდეს, ცვარცვარად არ ჩამოვიდეს, მაგრამ შეიყაროს დაჭირვანი არა შეეძლოს, გამოვიდეს“.

აღნიშნულია, რომ შარდის შეუკავებლობა უფრო ხშირად ბავშვებს და მოხუცებს ემართებათ: „...ესე მანკი უფროისი ყმაწვრილთა და ყვერულთა და ბერთა კაცთა შეექმნების“<sup>1</sup>.

სამკურნალოდ სხვადასხვა ცხოველური და მცენარეული წარმოშობის წამლეულობას უნიშნავდნენ. გარდა ამისა, ავადმყოფს ურჩევდნენ, რომ სითხე მკირე რაოდენობით მიეღო „...წყალსა ცოტასა სმიდეს...“<sup>2</sup>.

შარდის შეუკავებლობა მძიმე დაავადებად ითვლებოდა, განსაკუთრებით თუ იგი მოხუცებულს აწუხებდა: „ესე მანკი ძნელ არს და იშვითა ოდესმე ერგების კურნებაი მეტად ბერბერთა კაცთა არ ერგების“<sup>3</sup>.

XV საუკუნისათვის, როგორც „სამკურნალო წიგნიდან“ ირკვევა, შეხედულება შარდის შეუკავებლობის მიზეზების შესახებ უფრო მკაფიოდ არის ჩამოყალიბებული. ძეგლში ვკითხულობთ, რომ „...იქნების იგი წთომა ორისა ფერისაგან, ერთად: კუთისა უსუსურობისაგან, რომელ შედგმულ არს ქანთელსა; დაფოლხუდეს და გამოვიდეს მისგან ფსელი წთომით, ვითარად გამოვიდეს საგურკლისაგან ტეხითა და ზიდვით. ოდეს დაფოლხუდეს კუთი იგი შედგმული საგურკლითა, და არს იგი, რომელ შედგმულ არს ქანთელსა და საგურკლესა, ერთი კუთი ერთმანეთისა შემწე არის სიმრთელისა ყამსა“<sup>4</sup>.

ვენახთ ეხლა როგორი შეხედულებანი არსებობდა შარდის შეკავების შესახებ.

XI საუკუნეში შარდის შეკავების მიზეზად ითვლებოდა შარდის ბუშტის „თავის“ სიმსივნე, მღერი და სხვ.

„უსწორო კარაბადინში“ მითითებულია, რომ „ფსლის შეკურისა მიზეზი სიმსივნე არის ბუშტის თავისა, და მღიერი არის რომე ბუშტის თავსა გამოვა...“<sup>5</sup>.

შარდის შეკავების დროს განვითარებულ ნიშნებს შორის შენიშნული ყოფილა მაჯისა და სუნთქვის „შესუსტება“, პირისახის გაყვითლება, გულსარკვე—„...მაჯა და სუნთქვა სუსტად იყოს, ხშირად პირისახე გაუყვითლდეს და გულის რევა გამოუჩნდეს“<sup>6</sup>.

მკურნალობის მიზნით ავადმყოფს ვამოულებდნენ სისხლს, შარდის ბუშტის საპროექციო არეზე ადებდნენ თბილ ტლევებს ან სათბურს, უკეთებდნენ თბილ აბაზანას და სხვ.

„ამას ბასალიყისა ძარღვი გაუხსნენ, პირველად სისხლი ადინე, რბილი ტლევები შემოსდევ მარგე არის. და თუ თბლსა წყალშიგან ჩასვა მშჳენიორიოა ზეთითა დაზილე და მოისვენოს. და ესე ასრე არის რომე ზროხისა ბუშტი თბილითა წყლითა აავსოს და სადაც სტკიოდეს ზედ დასადვას“<sup>7</sup>.

1 „წიგნი სააქიმი“, გვ. 219.

2 იქვე. გვ. 221.

3 იქვე. გვ. 219.

4 „სამკურნალო წიგნი“, გვ.

5 „უსწორო კარაბადინი“, გვ. 345.

6 იქვე.

7 იქვე.

ავადყოფის მდგომარეობის დროებითი გაუმჯობესება მართლაც შეეძლო სათბურების დადებას. საჭიროების შემთხვევაში სათბურები ახლაც იხმარება.

XIII საუკუნისათვის შეხედულება შარდის შეკავების მიზეზებზე შესახებ მნიშვნელოვნად გაფართოებულა. ცოდნით. რომ შარდის შეკავება შიშით-ღება გახვითარდეს, არა მარტო შარდის გამომტან გზებში განვითარებული დაბრკოლების შედეგად, არამედ თირკმლების დაავადებასთან დაკავშირებითაც.

თირკმლების დაავადების შედეგად განვითარებული შარდის შეკავების შესახებ ფიქრობდნენ, რომ იგი „ხმელისა და მხურვალისა გარევისაგან იქნება“<sup>1</sup> როსიელ ბუნებისა ძალსა თირკმელსა შიგან ძიქძალოს, და რა მოერიოს მის ადგილსა ესე მანკი გამოჩნდების<sup>1</sup>.

ამ შემთხვევაში სამკურნალოდ იყენებდნენ შარდმდენ საშუალებებს: „კურნებაი მისი იგი არს, რომელ... ეგეთთა რაისმე რომელ ფსელსა აღენდეს. საკამადაცა და წამლადაც იხმარებდეს“<sup>2</sup>.

იმ შემთხვევაში, როცა ასეთი მკურნალობა შედეგს არ იძლეოდა, შარდს კათეტერით იღებდნენ: „და თუ მანკი ამით არ გაჩვიდეს და ფსელა არ გამოვიდოდეს კურნებაი იგი არს, რომელ ყათატირი სარცხუნელისა ხერელსა შიგან შეიპყრას რომელ ფსელი გამოვიდეს“<sup>3</sup>.

XV—XVI საუკუნეების წყაროებში შარდის შეკავების მიზეზები კიდევ უფრო ფართოდ არის წარმოდგენილი. მიზეზთა შორის დასახელებულია შარდსადინარის, შარდის ბუშტის და ნაწლავის სიმსივნე, რომელსაც შეუძლია შარდის გამომტანი გზების დახშობა, ზურგის ტვინის და შარდის ბუშტის „ძარღვების“ (ნერვების) დაზიანება, რის გამო შარდის ბუშტის ავსება აღარ იწვევს მათ გალიზიანებას, „მჯდომი“ ანუ რაიმე სახის გამონაზარდი, ჩირქის დაგროვება. შარდის ბუშტში, კენჭი და სხვ.

„სამკურნალო წიგნი“ ეკითხულობთ: „სიმსივნე, რომელ წაეკიდოს სარცხუნელსა შიგა და დაეხშვას სავალი და არა გამოვიდეს, და არს ესე საჩინო, არა უნდა მას სწავლა. ანუ გამოვიდეს ძირსა სარცხუნელისასა შიგნით და დაეხშვას სავალი ფსლისა... და იქნების მესამე თერი თსლისა შეპყრობა, მაგიერ სიმსივნე კუთისა, რომელი შედგმულ არს პირსა ქანთლისასა და გასივდეს და დაეხშვას სავალი ფსლისა და ვერ შეუძლოს ფსმად დაყენებითა საქმისა ქანთლისათა.

და მეოთხე ფერი შეპყრობა ფსლისა; მაგიერ სიმსივნე, რომელ წაეკიდოს ნაწლავსა და რომელ ახლდეს ქანთელსა, სადა არა გამოვიდეს ფსელი, და მიგუასწავებს მას ზედა, რომელ შენ არა ნახო ნიშანთაგან, რომელ მიხსენებია. და მაგიერ წაიკდება, რომელ წაეკიდოს ნაწლავთა შიგა სიმსივნისაგან ანუ სხუა რა.

და მეხუთე ფერი, მაგიერ უსუსურობა ქანთლისა, რომელი დაუსუსურდეს. და ვერა შეძლოს, რომელ დაიჭიროს ტანი და გამოვიდეს ფსელი და არა გამოვიდეს ქანთლისაგან, ვირე არ დაიჭიროს ტანი და დაწუროს და გამოვიდეს. შიგან რაცა იყოს.

და იყოს მეექვსე ფერი შეპყრობა ფსლისა უსუსურობითა ქანთლისათა. დაუსუსურდეს მის ასოსა სნებრითა, რომელ გააძლიერებს მას და არა გამოვი-

<sup>1</sup> „წიგნი საქიმი“, გვ. 220.

<sup>2</sup> იქვე.

<sup>3</sup> იქვე, გვ. 221.

დეს ფსელი, და მიგუასწავებს მას ზედა, რომე იკითხო სნეული, თუ ცემულ იყოს ანადრეულად ზურგსა მისსა, ანუ ეცეს რამე, ანუ პოებდეს ტკივილსა შიგნით, მაშინდა გითხრას, თუ უოფილიყოს რა. მისგან საცობელ იყოს იგი, მაგიერ ზურგისაგან და ძარღვისა ხმელისაგან, იგი რომელ გააძლიერებენ ქანთელსა, და ავლებენ შიგან ძვრასა და გრძნობასა. და დაუსუსტრდეს ქანთელი მისსა საქმისაგან, და არა იგრძნობს სიმძიმე, რომელი იყოს მას შიგა, და არა იპყრას მის თანა, რომე გამოვიდეს ფსელი.

და იყოს მეშუიდე ფერი ფსლისა შეპყრობა მჯდომისაგან, რომელი გამოვიდეს ქანთლისა კიდურსა შიგან და მიგუასწავებს მას ზედა, მაგიერ ნიშანი მჯდომისა და სიმძიმე მისი და ადგილი, რომელსა ჩიოდეს სნეული და რომელ გამოვიდეს შალალი რეულად ფსელთა.

და იყოს მერვე ფერი ფსლისა შეპყრობა, მაგიერ ნამეტნავი ანუ შალალი ჩამოწეულოს და შეკრფეს სავალსა ფსლისასა და შედგეს მას ადგილსა და არა გამოვ დეს ფსელი. და მიგუასწავებს მას ზედა, რომელ ნახო. თუ გამოსრულ იყოს ქანთელსა უკანა გუამსა შიგნით მჯდომი და გაბებულ იყოს, და გამოსრულიყოს მისგან შალალი და სისხლი და მას შეეკრას წყალი. და ოდეს სცნა იგი და შეატყო, ვითა მუნით ჩამოსრულ არს შალალი და სისხლი და დამტყნარა სავალსა ფსლილსასა, ანუ ცემულ იყოს ზურგსა მას ადგილსა, რომელ ქანთელსა უკანით არს ცემულობა, ანუ გაეწყუიდოს მუა ძარღუი და წავიდეს სისხლი და შევიდეს და დადგეს სავალსა ფსლილსასა და არ გავიდეს.

და იყოს მეცხრე ფერი ფსლისა კრულობისა, მაგიერ შირიმისაგან, რომელი ჩაიჭრეს სავალსა ფსლისასა ქანთლისაგან. და მიგუასწავებს მას ზედა მით ნიშნითა, რომელი მიხსენიებია ქანთლისა კარსა, რაოდენი შირიმი იქნების თირკმელსა და ქანთელსა შიგა, და უმეტეს, რომელი შეხულობის შირიმი ქაბუტა და რომელ ქანთელსა შექენებოღის ყმასა. და მიგუასწავებს შირიმისა ქანთელსა შიგა ყრმისასა, ოდეს პირველ წაიიღოს მას, აქნადეს თხელად და თეთრად მზგავსად წყლისა, და მიწყით ქქონდეს სარცხუინელი მისი და ნიადავ თავე-აღებულად დგეს სარცხუინელი მისი. მაშინ ოდეს ჩამოვიდეს შირიმი იგი სარცხუინელსა და დაეხშას სავალი ფსელსა და არა გამოვიდეს ფსელი, და რეულთაგან, და მიგუასწავებს ფსლისა კრულობისას, მაგიერ შალისაგან ანუ სისხლისაგან, ჩამოწეულოს სავალსა ფსლისასა, დაეყენოს შიგა და დამტყნარდეს. მაშინ შეასუა ზოგი წამლები, რომელი ჩამოიღებს ფსელსა. მათგანი-სიქანჯაბინო და წამალი მეფისა საჭურკლისა, ანუ ზოგი მისგან, რომელი გუიხსნებია წიგნსა შიგა, რომელ ჩამოიღებს ფსელსა. შეასუი მისგან მრავალჯერ და ერგების შირიისა. და ცან, ვითა ქანთელი იქმს ბუნებისა საქმითა და შიგან არს სულისა საქმე, რაოდენ შედგმის ერთი ფესუი და დაიჭირავს საქციელსა. და რა სწადდეს კაცსა ფსმა, დაიჭიროს და გამოვიდეს, რომელი შიგან იყოს. მაშინ უნდოდეს კაცსა, რომე დააყენოს ფსელი, და დაიჭიროს იგი ფესუი კიდურმან ქანთლისამან და არა გამოვიდეს მისგან. და ეგრე დაბადა, რომელსა დიდებულ არს სახელი მისი და ძვრა მისი ფესუსისა მაგიერ ძარღუი ხმელისაგან, რომელ—იგი მივა მას კერძ, მაგიერ ზურგის ძულთაგან, და იგი ფესუი არს, როიელი ავლებს შიგან ძვრასა. მაშა, ოდეს ეცეს მას ძარღუი ხმელსა მას და ტუინსა, რომელ არს ძარღუი ხმელსა, რომელ ავნოს ცემულობისაგან ანუ სიმსივნისაგან, ანუ ზოგი რომელ წაეკიდოს შიგან, ავნოს მას ანუ ძულსა ყელისასა. მაშინ მავნე მისი მოაწიოს ფესუსა ქანთლისასა და დაუფოლხუდეს, ანუ დაიჭიროს და დაეხშას. მაშინ იცნობების, რომელი შენდა



1886.

1886  
ქვემო ქართლში  
ქ. შიდა ქუჩაზე

მეგა მანკის უნუქობი-ქა  
ქმ მისი შიხნა ვთქვი სხიო  
ქა მისი:

მიხსენებია და გამომისახავს, რაოდენ დამჭირება ქანთლისა ფსელსა. და ზოგნი საქმენი იისინი არიან მკუდარნი, და რომელიმე არს საქმე ფესუსისა, რომელ შედგმულ არს ქანთელსა თანაგრძნობისაგან, და ძვრისაგან არს სულისა საქმე. და წაეკიდების ქანთელსა დიდსა ტკივილისაგან ანუ სიმსივნისაგან, რომელსაც შიგან იყოს სიმხურვალე ძნელი. მაშინ გუეყოფის, რომელ გუიხსენებია შენდა ქანთლისა საქმე“<sup>1</sup>.

მკურნალობდნენ კონსერვატული და ოპერაციული წესით. საჭიროების შემთხვევაში, ისევე როგორც წინა საუკუნეებში, მიმართავდნენ შარდის გამოღებას კათეტერიით: „მაშინ, თუ ქვა დიდი იყოს შირიმი და არა დადნებოდეს ამით წამლებითა, და დაეზმას სავალი ფსელსა, მაშინ ჩაყავ მილი, ....სარცხუინელსა შიგა და უკუძალე, როიე გამოვიდეს ფსელი...“<sup>2</sup>.

ოპერაციული ჩარევა კი მდგომარეობდა კენჭების ამოღებაში—„გაუპოს და გამოულოს ქვა“<sup>3</sup>.

შარდის სრული შეკაეებისაგან განასხვავებდნენ გაძნელებულ მოშარდვას. გაძნელებული მოშარდვის მიზეზად მიაჩნდათ კრილობა, (უნდა ვიფიქროთ ისეთ არეში, რომელსაც შეეძლო გავლენა მოეხდინა შარდის გატარებაზე), სიმაღლიდან ჩამოვარდნა, კუჭ-ნაწლავის აშლილობა, შარდის ბუშტის ქვები და სხვ.

„...ძნელად მოფსმის მიზეზი ან იქნების დაკოდლობისაგან, ან მალღიდლმან ჩამოვარდნილისაგან, ან სტომაქისა და გვამისა სისუსტისაგან, და მეტის სიგრილისაგან, ან ძალიანის ქარის და სტომაქის აშლილობისაგან, ან ცუდისა და ავის ხილთებისაგან, რომე ამა ხილთებმან ბუშტის თავი შესტაცოს, ან შირიმის ქვა დაუდგეს, ან დამპალი და დაბევილი სისხლი იქნების“<sup>4</sup>.

კენჭოვანი დაავადების შესახებ საყურდღებო ცნობები უკვე X საუკუნიდან გვხვდება. ბასილ ზარზმელის თხზულებაში „სერაპიონ ზარზმელის ცხოვრება“, აღწერილია კენჭების დაძვრის შედეგად განვითარებული შეტევის ტიპური სურათი, რომელიც მათა გამოდენით დამთავრებულა:

„...მოიწია კაცი ვინმე ყოვლად განხმელი, რომელი ფრიადი რაიმე სასტიკებით განიჭრებოდა ტკივილისა სიმძაფრითა, რამე თუ სისხლი წარსდიოდა სარცხვენელსა მისა და ხმობდა ხმითა უშვერითა ...და მეყვსეულად სახილველად ყოველთა ასოსა მას თესლი მცენარესა წარსცვდეს ორნი ქვანი განსაკრთომელნი სიდიდსა, და იქმნა კაცი იგი ყოვლად მრთელ, ვითარცა არა რაი შემთხუეოდა ვნებაი იგი“<sup>5</sup>.

ქვების გაჩენის მიზეზად, როგორც „უსწორო კარაბადინიდან“ ჩანს, მიაჩნდათ ზოგიერთი სახის საკვები, როგორიცაა ღო, ძველი და ახალი ყველი, მღვრიე წყალი და სხვ.

<sup>1</sup> „სამკურნალო წიგნი“, გვ. 300—301.

<sup>2</sup> იქვე, გვ. 302.

<sup>3</sup> იქვე.

<sup>4</sup> „იადიგარ დაუდი“, გვ. 447.

<sup>5</sup> ბასილი ზარზმელი, „სერაპიონ ზარზმელის ცხოვრება“, თბ. კ. კეკელიძის გამოცემა. ადრინდელი ფეოდალური ქართული ლიტერატურა, თბილისი, 1935, გვ. 177.

„ესე სენი საკმელთაგან დაიბადების, საკმელი ეს არის რომე, საკმელსა მულმად დოსა და ძველსა და ახალსა ყველსა სკამდეს და კორკოტსა და ხმელსა პურსა და მღერიესა წყალსა სმიდეს, და სქელსა ლეინისაგან“<sup>1</sup>.

შემჩნეული ყოფილა, რომ შარდის ბუშტის კენჭები უფრო ხშირად ვაყუბებს უვითარდება, უპირატესად მცირე ასაკში. „...ფაჟსა კაცსა და ახალ მოწიფულსა ბუშტშია შეეკნების, და დიდსა და ბერსა თირკმელშიგან“<sup>2</sup>.

ცნობილია, რომ საშარდე გზების კენჭოვანი დაავადების განვითარების თავისებურებანი მართლაც არის დაკავშირებული სქესთან და ასაკთან.

ქვების წარმოშობის მექანიზმის შესახებ, შეიძლება ითქვას, სრულიად მცდარა წარმოდგენა არსებობდა.

„უსწორო კარაბადინში“ ვკითხულობთ: „ესე ასე იქნების, რომე ისი ავი სასმელი და საკმელი წავა და თსლისა გზანიცა დადგების და იმას თირკმელთა სიმხურვალე დასწვავს და უწინ ქვიშის სახედ შეიკნების და სისხლიანი და შერმე გასქელდების და ქვად შეიკნების ანუ მგურგვალი ანუ კუთხიანამდე“<sup>3</sup>.

XI საუკუნისათვის შარდის ბუშტის ქვებს ყოფდნენ სიდიდის, ფორმისა და კონსისტენციის მიხედვით. „ნიშანი ქვისა ბუშტისა, რომე ქვა დაიბადების, ოაზი ფერი არის: ერთი დიდი, მეორე უფრო ცოტა, მესამე რბილი იქნების ყველივით, მეოთხე მაგარი და ლოჯიანი“<sup>4</sup>.

შარდის ბუშტის ქვებს ეს ნიშნები მართლაც გააჩნია.

დღეს ცნობილია, რომ სიმაგრითა და უსწორმასწორო ზედაპირით, ანუ ლოჯიანობით ოქსალატები, ხოლო სირბილით ფოსფატები ხასიათდებიან. ცხადია XI საუკუნისათვის არ შეიძლებოდა სკოდნოდათ შარდის ბუშტის ქვების ქიმიური შეადგენლობა, მაგრამ მნიშვნელოვანია მათი დაყოფა სახეებად, მათი განმასხვავებელი ნიშნების ცოდნა და სხვ.

შარდის ბუშტის კენჭოვანი დაავადებების ნიშნებიდან ცნობილი ყოფილა ტკივილი გავის მიდამოში, ხანგამოშვებით სისხლის დენა, რასაც ტკივილის გამწვავებას უკავშირებდნენ: „...თუ ეს ქვა ბუშტშიგან იყოს მისი ნიშანი ესე იყოს, მეჭთა შუა ტკივილი დაუწყოს და ხანყამიერად სისხლსა მოფსმიდეს და ყოველთა დღეთა სარცხვენელსა წვერსა ქვიშის მაგიერი სისხლი გამოუვიდოდეს“<sup>5</sup>.

მცირე ზომის კენჭი უფრო ძლიერი ტკივილის გამოწვევად მიაჩნდათ, ვიდრე დიდი ზომისა. მასვე მიეწერებოდა მოშარდის წყევეტა შარდსადენის სანათურის დახშობის შედეგად: „...რომელიცა უმცროსია იგი უარესია, ამისთვის რომე, ფსელსა გზასა შესტაცებს და უფრო მწოვედ ტკივილს დაუწყებს“<sup>6</sup>.

შარდის ბუშტის მცირე კენჭისათვის დამახასიათებლად ითვლებოდა აგრეთვე შემდეგი ნიშნები: —თუ უმცროსი იყოს, მისი ნიშანი ესე იყოს, რომე ფსელსა ერთობ უჭირვედეს და კაცი დამქლდეს და ფერი წაუვიდეს და სუს-

<sup>1</sup> „უსწორო კარაბადინი“, გვ. 339.

<sup>2</sup> იქვე.

<sup>3</sup> იქვე, გვ. 340.

<sup>4</sup> იქვე.

<sup>5</sup> იქვე.

<sup>6</sup> იქვე.

ტად იყოს. და თუ მარჯვენით გარდაბრუნდეს მარცხენით ეტკინებოდეს, თუ მარცხენით გარდაბრუნდეს მარჯვენა ეტკინებოდეს. ამ სენისა უფალი ერთს: ადგილსა ვერა დადგეს და ვერცა დაჯდეს იქით იარებოდეს“<sup>1</sup>.

რამდენადმე განსხვავებულად არის წარმოდგენილი შარდის ბუშტის მაგარი და ლოჯიანი კენჭებისათვის დამახასიათებელი ნიშნები: „თუ მაგარი და ლოჯიანი იყოს, მისი ნიშანი ესე იყოს, რომე მისის ადგილისაგან ტკივილი დაიძრას და სხვაგან სტკიოდეს, და ტკივილი მწოვედ იყოს და ბუშტუკიცა გაუსივდეს,... ესე ავი ნიშანი არის და მისი წამალი გამოღებისაგან მეტი არ არის“<sup>2</sup>.

შარდის ბუშტის კენჭოვან დაავადებას ოპერაციული წესით მკურნალობდნენ: „...ესე ქვა ქვემო ბუშტშიგან იყოს და ვერა ეშველოს, მეშირიმემა გამოართვას“<sup>3</sup>.

თუ შარდის ბუშტის კენჭოვანი დაავადების დროს სასქესო ორგანო შესივდებოდა, მიმართავდნენ მასში წამლის ჩასხმას მილის საშუალებით. „...თუ ამა სენშიგა სარცხვენელისა სისმიენე დაემართოს ასე რომე ძნელად მოფსმოდეს და კიდევ სტკიოდეს, ასრე სტკიოდეს რომე აკივლებდეს, მერმე ზემო საზელი დავსწერეთ ისე შტვირითა ამოდ სარცხვენელშიგან საასხით რომე დააღბოს“<sup>4</sup>.

შარდის ბუშტის კენჭოვანი დაავადების შესახებ მსგავსი შეხედულებანი გვხვდება შემდეგი საუკუნის წყაროებშიც.

„წიგნი სააქიმოში“ ცკითხულობთ, რომ „ესე მანკი ყმაწვილთა უფროი შეექმნების, და ვითარებაი მისი გასარევლისა სქელისა უმგბრისაგან იქნების, რომელ ბუშტსა შიგან შეიყაროს და სიმხურვალემან შეკრას იგი. და სიმხურვალე მისი მხურვალთა საჭამადათაგან იქნების რომელ ეჭამოს და მოერიოს მისდა“<sup>5</sup>.

ამ ხანისათვის დაავადების მიმდინარეობაში ზემოაღნიშნულ ნიშნებთან ერთობ ცნობილი ყოფილა ასოს თავის ქავილი: „ნიშანი იგი არს, რომელ ფსელი თეთრი იყოს და თხელი და მიწყით სარცხვენელი აუდგებოდეს და თუ პატარა ყრმა იფხანდეს მას, და ფსელი ძნელად გამოვიდოდეს და სტკიოდეს...“<sup>6</sup>

შარდის ბუშტის კენჭოვანი დაავადების ნიშნები შემდეგ საუკუნეებშიც კარგად ყოფილა ცნობილი. „იადიგარ დაუდში“ აღწერილია, რომ აღნიშნული დაავადების დროს ავადმყოფს გაძნელებული აქვს შარდვა, შარდავს წვეთ-წვეთად, აწუხებს ტკივილი და სხვ. „და თუ ესე შარდის დაჭირვა ან შირიმის ქვისაგან, ან სხვის საჭმისაგან იყოს, რომე საფსლეშიგა ქვა დასდგომოდეს და ესე შარდი იმას შეეხუთოს, ამა შირიმის ქვის ნიშანი და ალამათი ეს არის, რომე კაცსა შარდი წვეთ-წვეთად სდიოდეს და მწოვედ სარჯილთა მოფსემდეს, და საფსლის ხერელი ქიპსავით გაღებული ჰქონდეს და პირი უკუეშალოს. რა ესე

1 „უსწორო კარაბადინი“, გვ. 340.

2 იქვე.

3 იქვე, გვ. 343.

4 იქვე, გვ. 342.

5 „წიგნი სააქიმო“, გვ. 224.

6 იქვე.

ნიშნები ნახოთ, იცოდით, ამა კაცსა დასტურად შირიმი სკირს და მისგან არის“<sup>1</sup>.

მისი მკურნალობა ამ პერიოდში ისეთივე იყო, როგორც წინა საუკუნეებში. ჭერ სხვადასხვა სამკურნალო საშუალებებს აქლევდნენ, შემდეგ კი, თუ ასეთ მკურნალობას შემდეგი არ მოყვებოდა, მიმართავდნენ ოპერაციას.

გარდა შარდის ბუშტის კენჭოვანი დაავადებისა, ძველ დართოლ სამედიცინო წყაროებში აღწერილია ამ ორგანოს სხვა დაავადებანიც—ანთება, სიმსივნე და სხვ.

„უსწორო კარაბადინში“ ვკითხულობთ, რომ „თუ ბუშტშიგა მღიერი იყოს, მისი ნიშანი ის არის, რომე მუდმად ჰქონდეს და ტყვიელი ერთობ იყოს და ფსელი წვით გამოვიდეს და მისი ფსელი რომე დაიჭიროს ჰიქითა, რუსუბი ძირს სქელი იყოს ხან, სისხლი მოფსას...“<sup>2</sup>.

წარმოდგენილი ნიშნები საკმაო საბუთს იძლევა იმისათვის, რომ აღწერილი დაავადება შარდის ბუშტის ლორწოვანი გარსის ანთებად მივიჩნიოთ.

სამკურნალო მიზნით მიმართავდნენ ბოქვენის მიდამოს დაზღვევას ზეთით, გარდა ამისა, წამალი შეყავდათ სასქესო ასოში—„ფსლისა კარშიგა ჩაწვეთება უნდა წამლებს...“<sup>3</sup>.

აძლევენ დანაყილ ნუშის გულს თაფლთან ერთად: „სხვა მაჯუნი ამა სენისათვის, აიღე: ტუბილი ნუშის გული, გაფუკვნილი ნახევარ ლიტრა, ყუელა დანაყე და გაურივე და სამსამი წონა თაფლი გაურივე მოღუღებული და პერულ მოხდილთა, დაზილე და მაჯუნად შექენ და ყოველთა დღეთა ერთისა ნიგუიზისა ოდენი აჭამე...“<sup>4</sup>. ნუშის ზეთს დასალევედაც აძლევენ.

ამავე დროს ავადმყოფს ენიშნებოდა გარკვეული დიეტა. ეკრძალებოდა მკავე საქმლის მიღება: „რაცა მკავე არის, ყველასაგან ფარეზი უნდა ქნა, მწვავის საქმლისაგანაც...“<sup>5</sup>.

ასეთივე ნიშნებით არის წარმოდგენილი შარდის ბუშტის ანთება XIII საუკუნის წყაროებშიც. მხოლოდ რამდენადმე მრავალფეროვანი გამხდარა მკურნალობა. შარდის ბუშტში მილის საშუალებით შეყავდათ თაფლი, რომელიც, როგორც ახლა ცნობილია, ბაქტერიციდული თვისებებით ხასიათდება. ძველად ალბად შემჩნეული ექნებოდათ თაფლის გავლენა ჩირქოვან პროცესებზე და მისი სამკურნალოდ გამოყენებაც ამ დაავადებებზე უნდა ყოფილიყო დამყარებული.

XIII საუკუნეში შარდის ბუშტის ანთების სამკურნალოდ მიმართავდნენ აგრეთვე თბილი აბაზანის გაკეთებას<sup>6</sup>.

ამ დაავადების ნიშნების აღწერილობაში არც შემდეგ საუკუნეებში მოხდარა ცვლილება. მკურნალობაც თითქმის ისეთივე დარჩა, როგორც წინა საუკუნეებში: იყენებდნენ ზემოდასახელებულ სამკურნალოწამლო საშუალებებს

<sup>1</sup> „იადიგარ დაუდი“, გვ. 448.

<sup>2</sup> „უსწორო კარაბადინი“, გვ. 341—346.

<sup>3</sup> იქვე.

<sup>4</sup> იქვე, გვ. 347.

<sup>5</sup> იქვე, გვ. 346.

<sup>6</sup> „წიგნი სააქიმო“, გვ. 223.

და უნიშნავდნენ მკაცრ დიეტას: „და ამ რიგმან მწოედ მყავე, ტუბილი, მწოედ მლაშე, მწოედ ცხარე საკმელები არ უნდა კამოსი“<sup>1</sup>.

XI საუკუნიდან მოყოლებული სამედიცინო წყაროებში მეტად საინტერესო ცნობება გვხვდება შარდსადენის დაავადების შესახებ, რომელიც აღწერილი ნიშნების მიხედვით ამ ორგანოს ლორწოვანი გარსის ანთება უნდა იყოს.

მის დამახასიათებელ ნიშნებად ითვლებოდა სასქესო ასოს თავის ტკივილი, წვა, განსაკუთრებით მოშარდვის დროს, შარდთან ერთად სისხლისა და ჩირქის გამოყოფა: „...რომე სარცხვენელისა თავმან ტკივილი დაუწყოს და წვა უფრო მაშინ რომე მოფსმიდეს, და ფსმაშიგა სისხლიცა და თხამლიცა გამოვიდოდეს...“<sup>2</sup>.

მკურნალობა წარმოებდა, როგორც გარეგანი საშუალებების შეზღვევით, ისე სასქესო ორგანოში წამლის შეყვანით.

შესაზღვრად იხმარებოდა დანაყილი იის ფოთოლი და იის ზეთი. იგივე იის ზეთი ასოშიც შეყავდათ: „იისა ფურცელი დანაყე და იისა ზეთითა სარცხვენელზედა შესცხე და კიდევ შეასვით, ან სარცხვენელშიგან ოყნად ჩაასხი...“<sup>3</sup>.

ამავე დროს ავადმყოფს ენიშნებოდა მკაცრი დიეტა: „და ნურას ღონისთვის მყავეს ნუ აქმევთ, და საკმელიცა, ასრე რომე თირკმელთათვის გვითქვამს იგი შეუწყვიეთ...“<sup>4</sup>

შარდსადენის ლორწოვანი გარსის ანთების ნიშნების აღწერა გვხვდება XIII საუკუნის წყაროებშიც.

ცნობილი ყოფილა, რომ ამ დაავადებას ახასიათებს: შარდსადენის წვა და ტკივილი, შარდში ჩირქის არსებობა და სხვ. სარცხვენელი „...ღია სტკიოდეს და ეწუოდეს და ზელისაგან გახურდეს და თუ ფსელსათანა თხამლი ცოტაი გამოვიდოდეს წყლული უმცროისი იქნების, და თუ ღია გამოვიდოდეს წყლული უფროისი იქნების...“<sup>5</sup>.

აღსანიშნავია, რომ იმ დროისათვის არსებობდა გარკვეული სადიფერენციაციო ნიშნები რომელთა მიხედვითაც აღგენდნენ, თუ საიდან მოდიოდა ჩირქი: შარდის ბუშტიდან, თუ შარდსადინარდან.

„...ნიშანი სიწყლულისა რომელ სარცხვენელსა შიგან იყოს, იგი არს, რომელ ფსელსა უწინაით თხამლი გამოვიდეს...“<sup>6</sup>.

ხოლო თუ პროცესი შარდის ბუშტში იყო, მაშინ „ნიშანი იგი არს, რომელ ფსელსა თანა თხამლი გამოვიდოდეს“ ან „...რომელ ფსელსა უკანითა თხამლი ერთობით გამოვიდეს უფსლოდ“<sup>7</sup>.

ავადმყოფს ენიშნებოდა სასქესო ორგანოს მობანვა თბალი წყლით, წამლების წაცხება. ამავე დროს იის ზეთი და ქალის რძე მილის საშუალებით შეყავდათ სასქესო ორგანოში.

<sup>1</sup> „იადიგარ დაული, გვ. 448.

<sup>2</sup> „უსწორო კარაბადინი“, გვ. 343.

<sup>3</sup> იქვე.

<sup>4</sup> იქვე.

<sup>5</sup> „წიგნი სააქიშოი“, გვ. 228.

<sup>6</sup> იქვე.

<sup>7</sup> იქვე.

გარდა ამისა, ავადმყოფს უნდა დაეცვა გარკვეული დიეტა: „მზურვალთა და ფიცხელთა საქამადთა ერიდოს ვითა ნიორსა და ხახვსა, პრასასა და პილპილსა, და მლაშეთა ერიდოს. და ნელლთა და ლბილთა საქამადთა ჭამდეს ვითა ასფანახი და ხოხოფარასთი და ნუშის ზეთი“<sup>1</sup>.

ავადმყოფს ეკრძალებოდა სქესობრივი კავშირი და მძიმე სამუშაოს შესრულება: „ღიაცსა ნუ მოხნავს, და ძნელთა საქმეთა და საჭიროთა ერიდოს“<sup>2</sup>.

შემდეგი საუკუნის წყაროებში შარდსადენის ანთების ნიშნების შესახებ ახალი ცნობები არ გვხვდება. აღსანიშნავია მხოლოდ „სამკურნალო წიგნი“ წარმოდგენილი ნიშნები, რომელთა მიხედვით ხდებოდა იმის დიფერენციაცია, თუ სად ლოკალიზდებოდა პათოლოგიური პროცესი—შარდსადენში, თუ შარდის ბუშტში.

„და გიხმს შენ, რომე სცნა ადგილი იგი, სადა არს სნება. იგი რომე შეიტყუა, თუ ზეთ არის, ანუ შუა არის, ანუ ძირსა, ვითარად ხუდების, რომე სცნა ნაწლევთა შიგა, რომელი გამოვიდეს მისგან და ადგილი იგი, რომელი იგრძნობოდეს სნეული ტყვიელსა. ეგრევე მიგუასწავებს ზედა ტყვიელსა ქანთლისასა, რომე გამოვიდეს მისგან, რომელ სცნა სარცხუინელისაგან გამოვალს ანუ ქანთლისაგან. და სცნა, თუ რომლისა ადგილისაგან გამოვალს, ანუ რომლისაგან იქნების შიგან. მაშინ რომელი გამოვიდეს. სარცხუინელისაგან ტყვიელსა უკანის, ცან ვითა ქანთლისაგან არს. და ოდეს გამოვიდეს ფსელი და სტკიოდეს, ცან, ვითა ქანთლისა და სარცხუინელისაგან არს და მიგუასწავებს სნებათა იღუმალთა ზედა... და თუ ვერა ცნას აქიმმან ნიშანი სენისა, ვერა კურნოს“<sup>3</sup>.

XI საუკუნეში, როგორც „უსწორო კარაბადინიდან“ ირკვევა, ცალკე განიხილავდნენ შარდსადენის სისხლის ძარღვების დაზიანებით გამოწვეულ სისხლის დენას. ასეთ შემთხვევაში ავადმყოფს აძლევდნენ წამლებს, რომლებიც სისხლის დენის შემაჩერებლად ითვლებოდა. ამავე დროს სასქესო ორგანოში შეყავდათ წამალი ძაბრის საშუალებით. „...სასირცხოსა შიგა ძაბრითა ჩაუშვა...“<sup>4</sup>.

აქვე გვინდა განვიხილოთ ხერხემლის დაზიანების შესახებ არსებული წარმოდგენები. ხერხემლის დაზიანების სხვა მიზეზებს შორის XI საუკუნისათვის ცნობილი ყოფილა ტრავმა. „...რომე კაცი მოდრკეს და ზურგა სტკიოდეს, ანუ ქარისაგან იქნების ანუ ზაფრისაგან, ანუ მალლიდამ ჩამოვარდნისაგან, ან წიხლის კურისაგან, ცხენის წაქცევისაგან...“<sup>5</sup>

დაზიანების შედეგად განვითარებული ნიშნები ამ საუკუნის წყაროებში : რ არის აღწერილი, სამაგიეროდ ჭარბად არის წარმოდგენილი სამკურნალო საშუალებანი. სამკურნალოდ მიმართავდნენ ხერხემლის დაზიანებული მიდამოს ცვილითა და ზეთით დაზეღვას და შემდეგ შეხვევას.

უკვე „წიგნი სააქიმოში“ აღწერილია მალთაშუა სახსრების და თვით მალეების დაავადება, რომლის შედეგად ვითარდება მალას დაშლა და კუნის განვითარება.

<sup>1</sup> „წიგნი სააქიმოში“, გვ. 229.

<sup>2</sup> იქვე.

<sup>3</sup> „სამკურნალო წიგნი“, გვ. 229.

<sup>4</sup> „უსწორო კარაბადინი“, გვ. 348.

<sup>5</sup> იქვე, გვ. 386.

„სიკუზე... გლუსუნისა გასარეველისაგან იქნების რომელ ზურგისა მძივთა საქციელთა შუა შეიყაროს, და მისითა სიგლუსუნითა მათ საქციელთაგან რომელიმე თავისა ადგილისაგან დასხლიტოს. ანუ ნაკრავი რაიმე ეცეს ზურგსა და ნაშინ მისგნით ესე გამოჩნდეს“<sup>1</sup>.

თუ კუზი ტრავმის შედეგად იყო განვითარებული, ამას ავადმყოფის გამოკითხვით ადგენდნენ, ხოლო მალეების დაავადების მაჩვენებლად ძლიერი, განუწყვეტელი ტკივილა ითვლებოდა: „...რაიცა დაცემისა ანუ ნაკრავისაგან იყოს იგი არს, რომელ სნეულსა ჰკითხონ და მან თქვას“<sup>2</sup>.

მკურნალობის მიზნით ავადმყოფს უწმენდნენ კუჭ-ნაწლავს, მტკივნეულ ადგალს უზელდნენ იასამნის და სხვა ზეთებით. კუჭზე აღებდნენ სხედასხვა შემადგენლობის ტლეებს. თუ შედეგი არ იქნებოდა, მიმართავდნენ მტკივნეული ადგილის ჭვარედინად დადაღვას<sup>3</sup>.

ტრავმის შედეგად განვითარებული კუჭის დროს ამოზნექილ მაღას თავის ადგალს აყენებდნენ და მაგრად კრავდნენ: „და თუ დაცემისა ანუ ნაკრავისაგან ქმნილ იყოს იგი ასოი მაგრად შეკრას და თავისა ადგილსა მიილოს და მილაპამაი რომელ შეშაითა ფქვილთაგან ქნილ იყოს შემოსდვას“<sup>4</sup>.

ავადმყოფს ენიშნებოდა მსუბუქი დიეტა—„ნატიფთა საქამაღთა მილტვოდეს“<sup>5</sup>.

ცნობილი ყოფილა აგრეთვე ანკილოზური სპონდილიტი, რომლის შესახებ ნათქვამია, რომ „ზურგისა მძივნი შეკრას“<sup>6</sup>. აგრეთვე აღნიშნულაა, რომ იგი „უცხროდ და უსიმხურვალოდ იყოს“.

ასეთ ავადმყოფს ენიშნებოდა თბილი ზეთით დაზელვა, სათბურის დადება და შეხვევა, რასაც, ძნელი წარმოსადგენია, რომ კარგი შედეგი მოეცა.

შეხედულება ხერხემლის დაავადებათა და ტრავმულ დაზიანებათა გამომწვევი მიზეზების, ნიშნებისა და მკურნალობის შესახებ შემდეგ საუკუნეებშიც ძირითადად ისეთივე დარჩა.

მეტად საყურადღებო ცნობები გვხვდება უკვე IX საუკუნიდან სიმსივნურ დაავადებათა შესახებ.

XI საუკუნეში სიმსივნურ წარმონაქმნებს ყოფდნენ სახეების მიხედვით. იმ ხანად სამი სახის სიმსივნეს იცნობდნენ: ხანაზირას, სალას და კუს.

მათ ერთმანეთისაგან განარჩევდნენ კონსისტენციის, ლოკალიზაციის და მოძრაობის მიხედვით.

„ხანაზირასი და სალასი, ორივე ერთმანეთსა ჰვავს მაგრამ ხანაზირი მაგარი იყოს რომე არ იძუროდეს, და სალა ხორცსა და ტყავსა შუა იქნების ის იძურის შუა“<sup>7</sup>.

მათგან განსხვავებით კუ „...არცა სალასა გუარი იყოს და არც ხანაზირასი, სიმსივნე იყოს მაგარი...“<sup>8</sup>

<sup>1</sup> „წიგნი სააქიმო“, გვ. 248.

<sup>2</sup> იქვე.

<sup>3</sup> იქვე.

<sup>4</sup> იქვე.

<sup>5</sup> იქვე.

<sup>6</sup> იქვე.

<sup>7</sup> „უსწორო კარაბადინი“, გვ. 383.

<sup>8</sup> იქვე, გვ. 382.



ე. ი. ხანაზირა სალაზე უფრო მაგარია კონსისტენციით, ხოლო კუ ხანაზირაზე კიდევ უფრო მაგარი, ანუ მკვრივია.

მოძრაობის მიხედვით: ხანაზირა უმოძრაოა, ხოლო სალა მოძრაა და კანქვეშ ზერელედ მდებარეობს.

შეიძლება ვიფიქროთ, რომ კუს ქვეშ რომელიმე ავთვისებიანი სიმსივნე იგულისხმება. რომ კუ მართლაც ავთვისებიანია, ამის სასარგებლოდ ლაპარაკობს „უსწორო კარაბადინში“ წარმოდგენილი სხვა ნიშნებიც: „თუ სარატანა იყოს რომე კუსა ქუიან მას ასრე შენახვა უნდა რომე არ დაიფანტოს თვარა მოკლავს კაცსა“<sup>1</sup>. მაშასადამე, კუს დამახასიათებელი ყოფილა დაფანტვა, ანუ როგორც ახლა ვიტყვი, მეტასტაზების მოცემა.

ხანაზირას დამახასიათებლად ითვლებოდა: „ნიშანი ხანაზირისა რომე თავით ამოვა, მაგრამ ხელითა რომ გაშინჯო არ იძურის ტყავშიგა და ხორცსა ზედა დამაგრებული იქნების, ხორცის ფერი იქნების. ამას თუ არა სწამლობ აღრე ავი სენი არის და პირსა გამოიღებს და აღარ გამრთელდების და იქნების რომე უმტკივრად იყოს, იქნების რომე სტკიოდეს. და კაცი მოწიფული იყოს უფრო ძნელია. ესე სენი მსუქანსა და ყელი მოკლეს კაცს უფრო დაემართების“<sup>2</sup>.

წარმოდგენილი ნიშნების მიხედვით ძნელია გადაწყვეტით ითქვას, რომელ სიმსივნეზეა აქ ლაპარაკი, მაგრამ სიმსივნე რომ არის, ეს ექვს არ იწვევს.

ხანაზირას ოპერაციული წესით მკურნალობდნენ. ოპერაციამდე დასარბილებელ საშუალებებს აღებდნენ და შემდეგ კვეთავდნენ: „პირველად გამაგრილებელი წამალი უნდა როგორაცა ქათმისა და ბატის ქონი მალამოდ ქნას და შემოსდვას, რომ დაალობს, მერმე გაკვეთა უნდა და ჟანგარისა მალამითა გამრთელება“<sup>3</sup>.

როგორც აღვნიშნეთ, ხანაზირისაგან ასხვავებდნენ „სალას“. სალას დამახასიათებლად ითვლებოდა შემდეგი ნიშნები: „ნიშანი სალასი ის არის, რომე ხანაზირასა, გავს, მაგრამ ხანაზირი არ იძურის და სალა იძურის, და ტყავს და ხორცს შუა იქნების...“<sup>4</sup>

„უსწორო კარაბადინში“ ვკითხულობთ, რომ ამოკვეთილი სალა ხან ცხიმს გავს, ხან თაფლივით არის, ზოგჯერ მისი შიგთავსი წყალივით თხიერია: „ისა ზეთი ხორცივით იქნების, ზოგი თაფლივით, ზოგი წყალივითა და ზოგი ისეთი იყოს, რომე ფეტიყივითა გამოსცივივა“<sup>5</sup>.

წარმოდგენილი ნიშნების მიხედვით ძნელი არ უნდა იყოს იმის დაშვება, რომ აქ საქმე ეხება კეთილთვისებიან სიმსივნურ წარმონაქმნს. შეიძლება ეს იყოს ლიპომა, ათერომა ან ცისტადენომა.

სალას მკურნალობდნენ ოპერაციული წესით: „ასრე უნდა რომე მარცხენითა ხელითა ტყავსა ასწიენეს, ასრე რომე სალასა მოშორდეს, ასე გაკვეთოს, თუ ტყავი მეტად მოვიდეს მოაკვეთინოს რაც მეტი იყო და შეაწყონ... მალამითა გამთელოს“<sup>6</sup>.

<sup>1</sup> „უსწორო კარაბადინი“, გვ. 382.

<sup>2</sup> იქვე, გვ. 383.

<sup>3</sup> იქვე.

<sup>4</sup> იქვე, გვ. 384.

<sup>5</sup> იქვე.

<sup>6</sup> იქვე.

ცნობილი ყოფილა აგრეთვე მთელი რიგი ჩრვანოების სიმსივნური დაავადებანი, მათ შორის აღსანიშნავია სარძევე ქირკვლის, ღვიძლის, ტუჩის და სხვ. „წიგნი სააქიმოში“ ნათქვამია, რომ კირჩხიბი ქალებს შორის უფრო ხშირად ძუძუსა და საშვილოსნოზე ვითარდება, ხოლო მამაკაცებს შორის ნაწლავებსა და შარდის ბუშტზე: „...ესე მანკი უფროისი დედათა ძუძუთა შიგან იქნების და სამშობელთა შიგან, და მამათა წელსა შიგან და ბუშტისა ხურელსა შიგან...“<sup>1</sup> იქვე აღნიშნულია, რომ მის „...დასაწყისსა იშვითა ვინმე შეატყვებს“<sup>2</sup>.

ტუჩის სიმსივნის შესახებ „წიგნი სააქიმოში“ ვკითხულობთ, რომ „ბაგისა გასივებისა ნიშანი იგი არს, რომელ მკდომისაებრ გამო რაიმე აჩნეს... სიბრტყით გააპოს და ხორცმეტი მოჰკეთოს და მაშინ შეკეროს, რომელ ბაგე გაიმართოს“<sup>3</sup>.

ეს და სხვა მსგავსი ცნობები მოწმობენ, რომ იმ დროისათვის ოპერაციული ტექნიკა საკმაოდ მაღალ დონეზე მდგარა. არსებული მონაცემები გვაფიქრებინებს, რომ ოპერაციები კეთდებოდა არამარტო სხეულის გარეთა ნაწილებზე, არამედ, როცა ეს საჭიროდ მიაჩნდათ, მუცლის ღრუს გახსნასაც მიმართავდნენ.

ზაზა ფანასკერტელის „სამკურნალო წიგნი“ აღწერილია, რომ მკურნალობის შემდგომ ელენთის დათვალეერების მიზნით საცდელი ღაპარატომია ყოფილა წარმოებული: „...და მაშინ გააპეს მუცელი მის და არა პოეს მას შიგან ტყირბი“<sup>4</sup>. ე. ი. გახსნეს მუცლის ღრუ და აღმოჩნდა, რომ ვადიდებული ელენთა მკურნალობის შედეგად დაპატარავებულიყო: არა „პოეს მას შიგან ტყირბი“.

ამ საკითხთან დაკავშირებით ყურადღებას იქცევს სულხან-საბა ორბელიანის „სიბრძნე სიცრუის“ ის ადგილი, სადაც სოკოს მკურნალის ამბავია აღწერილი. განსაკუთრებით საინტერესოა ცნობა საოპერაციო ავადმყოფისათვის დასაძინებელი წამლის მიცემის შესახებ.

მოგვყავს ეს ადგილი მთლიანად.

„სოკოს მკურნალი“. „ჩემმა მასპინძელმა ქურთისტანის ბატონმა, მე წამიყვანა, დედა მისი თავად ხნიანი დიაცი იყო და მერმე ეს თქვეს: „ოცი წელიწადია ესრე არისო და ვერა აქიმმან ვერ უწამლაო“. მიველ, ვნახე, უსუსურად იყო. დამკლობილ იყო და ღონე არა ჰქონდა; ხორცი დაეყარა, ფერი წასლოდა საქმელს ვერ ინელებდა, სვლისაგან დავრდომილიყო, სიტყვა დამძიმებოდა, მაგრამ ცნობა კიდევ კარგი ჰქონდა. გავსინჯე, დიდი ზრუნვა შემექმნა. რა მრავალი გულითქმა შევქენ, მის სენის თავი შევიგენ. ღვიძლზედ სოკო დასხმოდა და მას გაეხადა. გამიქირდა, დავლონდი. უთხარ: „ამას ასეთი სენი სჭირან, რომ ხნიანიც არ იყოს, ძნელი მოსარჩენია; მაგრამ ჩემს ოსტატობას ვცდი მეთქი და მაღლი ღმერთსა“. მათაც ნება დამრთეს. აბანოს გარ სულობით ნაზადი მოვაკარ და შიგან ფარდაგი დავკიდე, რომ ნიაგი არ შემოსულყო და ორთქლი დამდგარიყო. შევიყვანე; საძილო წამალი ვასვი, დავაწვინე. მუცელი გაუბე, შიგან გამოუშალე. საცა ღვიძლზე ან გვაშში სოკო ესხა, ამოვთალე, წამლები დავსცხე, ზეთები დავასხი. შიგანი შიგავ შეუკრიფე, მის მის ადგილს დავაწყვე, მუცელი გაუკერე, მაგრად შეუკარ. რა გაედვიდა, წამლით ხელი შეუწყე, გავამთელე, მორ

1 „წიგნი სააქიმო“, გვ. 273.

2 იქვე.


3 იქვე, გვ. 134.

4 „სამკურნალო წიგნი“, გვ. 250.

ჩა, გასუქდა, გაკეთდა. დიღათ მიქებდნენ ხელოვნებასა და მაქებდნენ ყოველნი<sup>1</sup>.

ქვემოთ დავინახავთ, რომ ჯერ კიდევ XI—XII საუკუნეებიდან მოყოლებული, ისეთ ფაქიზ ოპერაციებსაც კი აკეთებდნენ, როგორც არის ოპერაციები თვალზე.

XVIII საუკუნის წყაროებში გვხვდება, აგრეთვე, მეტად საინტერესო ცნობები თირკმლის კენჭოვანი დაავადების ოპერაციული წესით მკურნალობის შესახებ: „...იმისი უმჯობესი და სასარგებლო საქმე არის გამოჭრა კარგის გამოცდლის ჯარასაგან...“<sup>2</sup>



<sup>1</sup> სულხან-საბა ორბელიანი, „სიბრძნე სიცრუისა“, დასახელებული გამოცემა, გვ. 109—110.

<sup>2</sup> „ქარაბადინი“, ხელნაწერი № 136, ინახება ლენინგრადის სალტიკოვ-შჩედრინის სახელობის სახელმწიფო საჯარო ბიბლიოთეკის ხელნაწერთა განყოფილებაში. იხ. იოანე ბატონიშვილის ფონდი.

**ზინაგანი სნეულეზანი**

ზინაგან სნეულეზათა კლინიკისა და მკურნალობის საკითხები ძველ ქართულ სამედიცინო ლიტერატურაში საკმაოდ ფართოდ არის წარმოდგენილი. დაავადებათა სიმპტომატოლოგია ზმირ შემთხვევაში უახლოვდება თანამედროვე აღწერილობებს; რაც შეეხება გამომწვევ მიზეზებსა და განსაკუთრებით დაავადების განვითარების მექანიზმს, აქ სავესებით იჩენს თავს ეპოქისათვის დამახასიათებელი შეზღუდულობა ბუნების მოვლენათა ამოცნობის საკითხში.

განვიხილოთ ფილტვების დაავადებები.

საქართველოში ფილტვის დაავადება ძველთაგანვე იყო ცნობილი. ამას მოწმობს თუნდაც ის გარემოება, რომ უკვე მე-11 საუკუნით დათარიღებულ სამკურნალო წიგნში ფილტვების მთელი რიგი სნეულეზანი საკმაოდ ზუსტად არის აღწერილი. აქვე არის ცდა ცალკეული კლინიკური ნიშნების მიხედვით. იმის დადგენისა, თუ ფილტვის რა ნაწილია პათოლოგიურ პროცესში ჩათრეული: „თუ მკერდშია მიძიმედ იყოს იცოდი, რომე სენი ფირტუშიგან არის, დათუ მკერდი ეწვოდეს და სტკიოდეს იცოდი, რომე სენი მკერდსა და მისსა გარეშემოსა არის ...თუ სენისა ამოსულა ძნელად იყოს და ხუელითა იყოს, იცოდი რომე სენი ფირტუასა თხალხალშიგან იყოს, გუიან გუიან ახუელებდეს. და თუ მწოვედ ახუელებდეს და თავიცა სტკიოდეს, იცოდი რომე სენი ფირტუისა შუაზედა არის და თუ პირისა სახე წითლად იყოს იცოდი რომე სენი ფირტუშიგან არის“<sup>2</sup>.

მოტანილი ამონაწერის ავტორს მიაჩნია, რომ თუ ავადმყოფს სახე აწითლებული აქვს, მკერდში სიმძიმეს გრძნობს („...მკერდშიგან მიძიმედ იყოს...“) და დაავადების დასაწყისი მწვავეა („...ფიცხლად დაეწყოს...“), ფილტვის დაავადებას აქვს ადგილი. ავტორი ცდილობს კლინიკური ნიშნების მიხედვით გაარკვიოს პათოლოგიური პროცესის ლოკალიზაცია ფილტვებში და ბრონქებში.

ძლიერი („მწოვე“) ხველა და თავის ტკივილი, მისი აზრით, იმაზე მიუთითებს, რომ პათოლოგიური პროცესი ფილტვის ქსოვილში ღრმად არის ლოკალიზებული („...თუ მწოვედ ახუელებდეს და თავიცა სტკიოდეს აცოდი რომე სენი ფირტუისა შუაზედა არის...“); დაავადების თანდათანობითი დაწყება, იშვიათი და გაძნელებული ხველა მიჩნეულია დაავადების ბრონქებში („თხალხა-

<sup>1</sup> ჩვენი აზრით, ამ სახელწოდების ქვეშ ბრონქები და ბრონქიოლები უნდა იგულისხმებოდეს, ამას აბტყეებს ამავე წიგნში არსებული „თხალთხალის“ განმარტება. „თხალთხალი იმას ქუიან, რომე ფირტუშიგან ხურელხურელი იქნების“. რა თქმა უნდა ფილტვების ანატომიური შესწავლის დროს ძველ ექიმებს ხერხების სახით მხოლოდ ვადპირი ბრონქების დახახვა შეეძლოთ.

<sup>2</sup> „უსწორო კარაბადინი“, გვ. 254.

ლი“) გავრცელების ნიშნად. რაც შეეხება მკერდის ტკივილსა და წვის შეგრძნებას, მისი აზრით, ეს უკანასკნელი „მკერდსა და მისთა გარეშემოსა“ არსებულ პათოლოგიაზე მიუთითებს, რაც, როგორც ქვემოთ დავინახავთ, ზოგჯერ პლევრიტისა და ემპიემის სახით იყო გამოხატული.

მე-13 საუკუნით დათარიღებულ წიგნში ფილტვების დაავადებების შესახებ შემდეგს ვკითხულობთ: „ფ ი რ ტ ვ ი ს ა ს ი წ ყ ლ უ ლ ე, რომელსა ჰქვიან არაბულად სილი... სინდლითა სიფიცისიგან იქნების რომელ ფირტვისა შიგან შეიყაროს, ანუ მკერდსა შიგან ანუ ფირტვისა ზედა გამოვიდეს და გაწყლულდეს, და თხამლი სდიოდეს. ნიშანი მისი... იგი არს რომელ ტანი დამქლდეს და მიწყით ღბილად აცხრობდეს და თხამლი რომელ ხორხისაგან ამოვიდეს ყვითელი იყოს და მკერდისა სიწყლულე იგი არს რომელ ცხროი მხურვალი იყოს და მკერდი სტკივოდეს“<sup>1</sup>. მოტანილ ამონაწერში კლინიკური ნიშნებას გამოვლინების საფუძველზე გარჩეულია ფილტვების დაავადება, რომელიც ხასიათდება წყლულის ლოკალიზაციით ფილტვის შიგნით ან ფილტვზე („ფირტვზედა“), დაავადების იმ ფორმებისაგან, რომელთა დროსაც აღნიშნული წყლული მკერდშია („...მკერდსა შიგან...“).

დაავადების პირველი ორი სახე ხასიათდება ტემპერატურის მომატებით, წონაში დაკლებით და ყვითელი, ჩირქოვანი ნახველის გამოყოფით („...თხამლი რომელ ხორხისაგან ამოვიდეს ყვითელი იყოს...“). რაც შეეხება მკერდის წყლულს, მისთვის ჩირქოვანი ნახველის გამოყოფა არ ყოფილა დამახასიათებელი. ამ დაავადების ძირითად სიმპტომებად მიჩნეულია ტემპერატურის მომატება („...ცხრო მხურვალი იყოს...“) და ტკივილი მკერდში

ცნება „წყლულის“ ქვეშ, როგორც აღნიშნული იყო თავში „ჯანმრთელობა და დაავადება“, სხეულის მთლიანობის დარღვევის სხვადასხვა ფორმებს აერთიანებდნენ. ანალოგიური მდგომარეობაა ცნება „ფირტვის სიწყლულის“ მიმართ. ამ სახელწოდების ქვეშ ფილტვის ქსოვილის დარღვევით გამოწვეული სამი დაავადება უნდა იყოს გაერთიანებული. აღნიშნული მოსაზრების სასარგებლოდ ის გარემოებაც ლაპარაკობს, რომ მე-18 საუკუნის დიდ ქართველ ლექსიკოგრაფ სულხან-საბა ორბელიანს „სილი“ განმარტებული აქვს, როგორც „სენი ზევისა“, ხოლო ქლექის განმარტება ცალკეა მოცემული. „წიგნი სააქიმოსი“ ლექსიკონში, რომელიც პროფ. იუსტინე აბულაძის მიერ არის შედგენილი, „სილის“ შესახებ ნათქვამია, რომ იგი არაბულად ქლექს ნიშნავს. მთელ რიგ სხვა სამკურნალო წყაროებშიც აღნიშნული კლინიკური სურათი სილის სახელწოდებითაა მოცემული. მაშ რატომ დასჭირდა საბას სილისა და ქლექის ცალ-ცალკე წარმოდგენა? რა თქმა უნდა, იმიტომ, რომ სილი; ანუ „ფირტვის სიწყლულე“ ძველ ქართულ მედიცინაში კრებით სახელწოდებას წარმოადგენდა, ქლექი კი მასში შემავალ ერთ-ერთ დაავადებას ერქვა. მთელ რიგ ძველ სამკურნალო წყაროებში, საბას განმარტების მსგავსად, „სილი“ ხველებით მიმდინარე დაავადებათა ჯგუფშია გაერთიანებული.

მე-18 საუკუნით დათარიღებულ ერთ-ერთ სამკურნალო წიგნში „ფირტვის წყლული“ კვლავ წარმოდგენილია როგორც ზოგადი ცნება, რომელიც აღნიშნავს ფილტვის სხვადასხვა ნაწილში ლოკალიზებულ დაავადებას: „მუწუკი ფირტვის

<sup>1</sup> „წიგნი სააქიმო“, გვ. 161.

ზემოს კერძოზედ და აგრევე გულის (გულმკერდის ბ. რ.) გარეგანს კერძოზედ, რომელსაც გუერდისა და გულისა ბქუალად ეძახიან<sup>1</sup>.

ქვემოთ ჩვენ დაწერილებით განვიხილავთ ზემოაღნიშნულ დაავადებათა სიმპტომატოლოგიას, საიდანაც ჩანს, რომ პირველი მათგანი ფილტვების არასპეციფიკურ და სპეციფიკურ დაჩირქებით პროცესებს გულისხმობს, ხოლო მეორე პლევრის დაავადებით მიმდინარე პროცესებს.

საქიროა აღინიშნოს აგრეთვე ის გარემოებაც, რომ ზემოთ მოტანილ ამონაწერებში დაავადების პროგნოზის ირგვლივ მსჯელობის დროს არის ცდები დაძლეულ იქნეს ჰუმორალური პათოლოგიის დოგმები, რაც იმაში გამოიხატება, რომ ცალკეულ დაავადებათა კლინიკური ნიშნების გათვალისწინების საფუძველზე გარკვეული დასკვნები გამოაქვთ ამა თუ იმ ორგანოში მომხდარ პათოლოგიურ ცვლილებებზე (წყლულის გაჩენა და სხვა).

გადავიდეთ ფილტვის ცალკეულ დაავადებათა განხილვაზე. აი როგორ არის აღწერილი მე-11 საუკუნით დათარიღებულ სამკურნალო წიგნში ფილტვების ტუბერკულოზი:

„ნიშანი ესე იყოს მუდამად ახუელებდეს და მწოვედ აქშინებდეს, სწყურდებოდეს და ხორცი დნობაშიგან იყუნენ და ხანკამიერად სისხლსა ამოიღებდეს. და პირისა სახე წითელი იყოს და წყნარად აცხელებდეს. საღამოს, ქამის უკანით უფრო აცხელებდეს... რა ესე ნიშანი ნახო, იცოდე სილი არის, ფირტივისა ტყივილსა ქუიან... ამა სენისათვის ავი არის რომე მუცელშიგა გახსნით იყოს...“<sup>2</sup>.

ამრიგად, ფილტვის აღნიშნული დაავადების ნიშნებად მიჩნეული ყოფილა მუდმივი ხველა, სუნთქვის გახშირება, ფილტვებიდან სისხლის დენა და ისეთი ხსნაათის ტემპერატურის მომატება, რომელსაც ძველი ექიმები წყნარად ცხელებას უწოდებდნენ („...წყნარად აცხელებდეს...“). თუ ყველა ზემოთ ჩამოთვლილ ნიშნებს გავითვალისწინებთ, ცხადი ხდება, რომ ამ შემთხვევაში მართლაც ფილტვის ტუბერკულოზის აღწერილობასთან გვაქვს საქმე. აქვე უნდა შევნიშნოთ, რომ მოტანილ ამონაწერში ტუბერკულოზის ერთერთი გართულებაც არის აღწერილი ფაღარათის სახით, რომელიც მეტად საშიშად ითვლება. ტუბერკულოზის ფონზე დისპეფსიური მოვლენების განვითარება, მართლაც ცუდი ნიშანია, ვინაიდან ეს უკანასკნელი შეიძლება სპეციფიკური წარმოშობისა იყოს.

მე-13 საუკუნეში ფილტვის ტუბერკულოზი გაერთიანებული ყოფილა დაავადებათა გარკვეულ ჯგუფში, სახელწოდებით „ფირტვის სიწყლულე“.

„ფირტვისა სიწყლულე, რომელსა ჰქვიან არაბულად სილი... იგი არს რომელ ტანი დამკლდეს მიწყით ღბილად აცხროებდეს და თხამლი რომელ ხორხისაგან ამოვიდეს ყვითელი იყოს“<sup>3</sup>.

ამ შემთხვევაში წარმოდგენილია შემდეგი კლინიკური ნიშნები: წონაში დაკლება, ტემპერატურის მომატება და ხველა ჩირქოვანი ნახველით.

მე-15 საუკუნით დათარიღებულ სამკურნალო წიგნში ფილტვის ტუბერკულოზის აღწერილობა ტექსტუალურად თანხვედება მე-11 საუკუნის აღწერილობას, ამიტომ მასზე აღარ შევჩერდებით.

<sup>1</sup> „კარაბადინი“ ხელნაწერი № 136, იოანე ბატონიშვილის ფონდიდან. ინახება ლენინგრადის სალტიკოვ-შნედრინის სახელობის ბიბლიოთეკის ხელნაწერთა განყოფილებაში.

<sup>2</sup> „უსწორო კარაბადინი“, გვ. 261—262.

<sup>3</sup> „წიგნი სააქიმი“, გვ. 161.

მე-18 საუკუნეში შედგენილ განმარტებით ლექსიკონში<sup>1</sup> უკვე ჩანს ფილტვის ტუბერკულოზის სახელწოდება „ქლექი“, („ქლექი“ — სიმპლის სენი) შესაძლებელია აღნიშნული სახელწოდების ფუძედ სიტყვა „მკლე“ იყოს გამოყენებული.

მოვიტანოთ ამონაწერი მე-18 საუკუნით დათარიღებული საექიმო წიგნიდან, სადაც ფილტვის ტუბერკულოზის დამახასიათებელი ნიშნები, საკმაოდ ზუსტად არის გადმოცემული:

„ფილტვის მუწუჯის დროს ურჩევ რომ დაუძახონ ან ექიმს და ან ჯარას და თუ არ იყუნენ ამისათვის ვიტყვი რომელსა მოკლეს ნიშნებს. ყოვლად უფრო ამას უნდა გაუფრთხილდეს, სხვა სნეულება ფილტვის მუწუჯად არ ეგონოს და ამის სიფრთხილისათვის ვაჩვენებ აქ კულავად რომელთამე ნიშნებთა რომლითაც იცნობება ფილტვის მუწუჯი, სნეულს მოსცემს სიტყხეს, მძიმეს ქშენით ექნება ხმელი ხუელა, სულის გუბებით. ხანდახან გამოვა ყვითელი ნახევალი, რომელიც მესამე დღეს აირევა ცოტას სისხლით. მტკივანს გუერდზედ ვერ დაწვება, და როდესაც დაწვება მტკივანს გვერდზე, თუმცა ჰგრძნობს სიძნელეს და დაჭირებას მაგრამ ტკივილი შეუძსუბუქდება, ამასთან თვალები და ლოკები გაუწითლდება“<sup>2</sup>.

მოტანილი ამონაწერი ამოღებულია პოპულარული საოჯახო კარაბადინიდან, რომელიც ექიმთათვის არ ყოფილა განკუთვნილი. უთუოდ ამის გაზოკლექის ნიშნების გადმოცემის დროს კატეგორიულად არის მითითებული, რომ სნეული გაასინჯონ ექიმს ან დასტაქარს („ჯარას“). კარაბადინი, როგორც ჩანს, იმ შემთხვევისათვის იყო განკუთვნილი, თუ ექიმის მოყვანა დროულად ვერ მოხერხდებოდა. დაავადების სურათი შემდეგნაირად არის გადმოცემული: ავადმყოფს ლოყები და თვალები შეწითლებული აქვს, აწუხებს მაღალი ტემპერატურა, ქოშინი, სუნთქვის გაძნელება და ხველა ყვითელი ნახველით, რომელშიც მესამე დღეს ცოტა სისხლი აირევა. მტკივან გვერდზე წოლა ავადმყოფს უჭირს. თუმცა ხველის მხრივ ამ დროს მდგომარეობის ერთგვარ შემსუბუქებას გრძნობს. საექიმო წიგნი აღწერილია აგრეთვე ქლექის ისეთი ფორმაც, რომელიც სისხლის დენით არის გართულებული. აი ეს აღწერილობა: „სისხლის დენა გულიდამ ან ყელიდამ საშიშია და სიჭლექის შემომდები და ამით სნეულებენ ყმაწვილნი კაცნი, რომელთაც აგებულებით აქუსთ ფილტვი-სუსტი და ეგრეთნი რომელნიც სხვათა და სხვათა მავნებელთა საქმეთა მიეცნენ ამას ესე იგი არს ან ძალიანის სიარულით, ქენებით, ჭიდაობით, აწევით... ფილტვის მუწუჯის ქონებით, ოდესმე ეს სისხლის დენა იქნება ზომიერად, და ოდესმე ასე ძალიან, რომ პირით სავსე. ეს სნეულება შემოდგომის მიზეზით იქნება, როდეს ფილტვის სისხლიერნი ძარღუნი დიდის მისწრაფებისა და განმრავლებისაგან მათ შინა სისხლისა ან გასკდებიან თავის გვერდებში ან გავრცელებიან პირში ან სრულიად განწყვდებიან. როგორც პირველი ორი მიზეზი შეხუდებათ ყმაწვილ დედაკაცებს, როდესაც სამთვარიო დაუდგებათ მაშინ ის სისხლი ამოვა ფილ-

<sup>1</sup> სულხან-საბა ორბელიანი, „სიტყვის კონა“, სოლომონ იორდანიშვილის რედაქციით. სახელგამო 1949.

<sup>2</sup> გაიოზ არქიმანდრიტი, „კარაბადინი“. ინახება ლენინგრადის სალტიკოვ-შჩედრინის სახ. სახელმწიფო საჯარო ბიბლიოთეკის ხელნაწერთა განყოფილებაში. იხ. იოანე ბატონიშვილის ფონდი, ხელნაწერი № 136. გვ. 35 v.

ტვებში და მისთვის ისინი ამ სნეულებიდან ვერ განთავისუფლდებიან მანამ ის სისხლი თავის ადგილას არ დაბრუნდება, და თუ ის ფილტვის ძარღვები დაწყდებიან, მაშინ დიდი საშიშია, როგორც იტყვიან კარგნი მკურნალნი ამისთვის მასუკან ფიცხლავ დალბება, ფიცხლავ გარდაექცევა კლექად და მალე მოასწრებს სიკუდილი<sup>1</sup>.

მოტანილ ამონაწერში ჩამოთვლილია მიზეზები, რომელიც ხელს უწყობს ფილტვებიდან სისხლის დენას და კლექის განვითარებას. ამ მიზეზებს შორის დასახელებულია გადაკარბებული სპორტული ვარჯიში (ქენება, კიდაობა, სიმძიმეების აწევა და სხვა). ფილტვებიდან სისხლის დენის ობიექტად ის ახალგაზრდებია დასახელებული, რომელთაც „აგებულებით აქუსთ ფილტვი სუსტი“ და დაავადებული არიან „ფილტვის მუწუკით“; აქვე განხილულია ფილტვებიდან სისხლის დენის სახეები. როგორიცაა „სისხლის დენა“, ზომიერად სისხლას დენა საესე პირით დ სხვ. ამონაწერის ავტორი ცდილობს დაადგინოს სისხლის დენის მექანიზმი და სავსებით სამართლიანად მიიჩნევს, რომ სისხლის დენის უშუალო მიზეზი ფილტვის სისხლის ძარღვების დაზიანებაა. ამასთან, უნდა აღინიშნოს, რომ ფილტვებიდან სისხლის დენა, შეცდომით ფილტვის ტუბერკულოზის მიზეზად არის მიჩნეული და არა გართულებად („...სისხლის დენა გულიდამ ან ყელიდამ საშიშია და სიკლექის შემომღებია...“).

ფილტვების დაწყულულებით და დაჩირქებით გამოწვეული დაავადებანი ძველ ქართულ მედიცინაში საკმაოდ ფართოდ არის აღწერილი. აღწერილობა ზოგიერთ შემთხვევაში იმდენად ზუსტია, რომ შესაძლებელი ხდება დადგენა, თუ დაავადების რომელ ფორმასთან გვაქვს საქმე. დაავადება, რომელიც თავისი კლინიკური სიმპტომატოლოგიით ფილტვის აბსცესს ემსგავსება, სხვადასხვა ეპოქაში აღწერილია სახელწოდებით „მკერდის ტკივილი“, „შავა“, „ფირტვისა და მკერდის წყულუი“, „ფილტვის მჯდომი“, „ფილტვის მუწუკი“ და სხვა.

აი რას ვკითხულობთ ამ დაავადების შესახებ მეთერთმეტე საუკუნით დათარიღებულ სამკურნალო წიგნში:

„ნიშანი მკერდისა ტკივილისა... და შავასა ოთხი ნიშანი არის, პირველი ესე რომე სულსა ველარ იქცევდეს და ხუელა ერთობ აყოს და გუერდი დაკოდილივითა სტკიოდეს. და ისი რომე სულსა ვერა იქცევდეს, იგი სენისა სიმგარისაგან იქნების და ნამეტნავი ხუელა სინედლისაგან იქნების, რომე მკერდსა შიგა შეგროვებული იყოს და გუერდი დაკოდილივითა რომე სტკიოდეს ისი დაკეცილისა ბუდისაგან იქნების და ერთობ სიცხისაგან იქნების, რომე ბუდესა შეიყაროს და ბუდე გააცხელოს“<sup>2</sup>.

ირკვევა, რომ დაავადების ზემოაღნიშნული ფორმისათვის დამახასიათებელი ყოფილა ძლიერი ხველა, ქოშინი, ტკივილი გვერდში და ტემპერატურის მომატება. ყურადღებას იქცევს კლინიკური სიმპტომების თავისებური ახსნაც. მაგალითად, ხველის მიზეზად დასახელებულია „გულმკერდში“ სინედლის შეყრა“. უნდა ვიფიქროთ, რომ სინედლე ამ შემთხვევაში ნახველის მნიშვნელობით არის ნახმარი. გვერდის ტკივილის მიზეზად ავტორს

<sup>1</sup> გაიოზ არქიმანდრიტი, „კარაბადინი“. ხელნაწერი № 136. გვ. 49 R, იოანე ბატონიშვილის ფონდი. ხელნაწერი ინახება ლენინგრადის სალტიკოვ-შჩედრინის სახელობის ბიბლიოთეკის ხელნაწერთა განყოფილებაში.

<sup>2</sup> „უსწორო კარაბადინი“, გვ. 263.



მიჩნეული აქვს „ბუდისა დაკეცვაი“. რა იგულისხმება ფილტვის ბუდის ქვეშ  
 ძნელი სათქმელია, ყოველ შემთხვევაში, გულის ბუდის ანალოგიით, რომელიც  
 პერიკარდიუმს გულისხმობს, შესაძლებელია დავეუშვათ, რომ ფილტვის ბუდის  
 სახელწოდების ქვეშ პლევრაა ნაგულისხმევი.

ფილტვის დაჩირქებით მიმდინარე დაავადებათა გამოკვლევის ერთერთ ძი-  
 რითად საშუალებად მიჩნეული ყოფილა დაკვირვება ნახველის გამოყოფაზე;  
 აგრეთვე ნახველის ფიზიკური თვისებების შესწავლა.

„თუ პირველად ბალამსა დაუწყოს ამოღება, იცოდი რომე დარჩება, და  
 თუ უფრო დამძიმდეს იმისი იცოდი რომე სენი ფირტუშიგა ჩავა. მეორე ნი-  
 შანი ესე არის რომე ღუეი სქელი და ბალამიანი ამოვიდეს, ისი დამკავებული  
 არ იყოს...“<sup>1</sup>.

ამრიგად, ირკვევა, რომ ნახველის თავისუფლად გამოყოფა, რაც აბსცესის  
 ღრუს გახსნაზე მიუთითებს, პროგნოზის თვალსაზრისით დამაკმაყოფილებლად  
 ყოფილა მიჩნეული. დიაგნოსტიკისადმი მიძღვნილ თავში, ჩვენ დაწვრილებით  
 განვიხილეთ ნახველის გამოკვლევის წესი, რაც იმაში გამოიხატება, რომ გამო-  
 ყოფილ ნახველს წყლით საცეც კურკელში ათავსებდნენ, თუ ნახველა ჩირქოვანი  
 იყო, იგი ადვილად ჩაიძირებოდა, ხოლო თხელი ლორწონარევი ნახველი კი  
 წყლის ზედაპირზე იწყებდა ტიტვის. მოტანილი წესი ძირითადად ფილტვების  
 დაავადებათა შესწავლის დროს გამოიყენებოდა. აი კიდევ ერთი აღწერილობა  
 ფილტვის დაჩირქებით მიმდინარე დაავადებისა, რომელიც იმავე მეთერთმეტე  
 საუკუნის ძეგლში გვხვდება. „სხუაი ხუელისა, რომე ფერდი დაწყულულებულ  
 იყოს, მისი ნიშანი ესე არის, რომე გაუწყვეტლად იყოს ხუელა და ცხელებაცა  
 სკირდეს. მკლებოდეს დღივ და ღამე, ბალამს სისხლი ყუებოდეს“<sup>2</sup>.

მეცამეტე საუკუნეში ფილტვის დაჩირქებით მიმდინარე დაავადებანი ფილ-  
 ტვების ტუბერკულოზთან ერთად „ფილტვის სიწყლულის“ სახელწოდებით  
 ყოფილა გაერთიანებული. მე-13 საუკუნით დათარიღებულ საექიმო წიგნში  
 ფილტვის აბსცესი განხილულია, როგორც „ფილტვის სიწყლულის“ ისეთი შემ-  
 თხვევა, როდესაც „ფილტვის სიწყლულესთან“ ერთად „მკერდის სიწყლულე-  
 საც“ აქვს აღგოი: „...იქნების რომელ მკერდიცა და ფილტვიცა ორივე აწ-  
 ყლულდეს კაცსა...“<sup>3</sup> მოვიტანოთ ამონაწერი, სადაც თვით დაავადების კლინი-  
 კური სურათია აღწერილი:

„...ცხროი ღბილად იყოს და ტანი მკლე იყოს, და ფრჩხილნი გამრულდენ  
 სინედლისა მოღნობისაგან და ხველისა ჟამსა თხამლი მყრალი ამოვიდეს. და  
 ფრჩხნი გასივდენ და საჰამაღსა არ ინებდეს, ჰავადმყოფი კაცი ამით მანკითა“<sup>4</sup>.

როგორც ვხედავთ, მოტანილ ამონაწერში მოცემულია ფილტვის აბსცესის  
 ნიშნები: ტემპერატურის მომატება, წონაში დაკლება, ტროფიკული ცვლილე-  
 ბები კაღურებზე („...ფრჩხილნი გამრულდენ...“), უმადობა („...საჰამაღსა არ  
 ინებდეს...“) და ხველა ლორწოვანი და ჩირქნარევი მყრალი ნახველით. აბსცესის  
 კლინიკურ სურათს არ ეგუება ქვემო კიდურების შეშუპება („...და ფრჩხნი გასივ-  
 დენ...“), შესაძლებელია ქვემო კიდურების შეშუპება გამოხატავდეს გულის ან  
 თირკმლის დაავადების ერთ-ერთ სიმპტომს (ფილტვისმიერი გული, ნეფრო-

<sup>1</sup> „უსწორო კარაბადინი“, გვ. 263—264.

<sup>2</sup> იქვე, გვ. 261.

<sup>3</sup> „წიგნი სააქიმოი“, გვ. 261.

<sup>4</sup> იქვე.

ზი), რითაც არაიშვიათად რთულდება ხოლმე აბსცესი. როგორც ჩანს, ეს სიმპტომი ავადმყოფზე დაკვირვების დროსაა შემჩნეული და შეცდომით აბსცესის ძირითად ნიშნად არის მიჩნეული.

„ფილტვის სიწყლულის“ სახელწოდებით გაერთიანებულ დაავადებათა გამომწვევ მიზეზად მიჩნეული ყოფილა ტვინის ანთება („სარსამი“), აგრეთვე გაციება და სურდო-ხველა. ხორხიდან სისხლის ამოღება, რომელიც აბსცესის ან ტუბერკულოზის უშუალო შედეგია, „ფირტვის სიწყლულის“ გამომწვევ მიზეზად ყოფილა მიჩნეული; შესაძლებელია ეს იმის გამო მოხდა, რომ ხშირად ეს ორი დაავადება სწორედ ამ სიმპტომით მკლავდებოდა.

ღვითარება ფირტვისა სიწყლულისა... ესე მანკი სარსამისგან იქნების, ანუ სურდოსა უკანით რომელ დიდხანს სჭირვებოდეს და თავისგან ჩამოვიდეს, ანუ ხველასა უკანით შეექნების, ანუ სისხლისა სიმრავლისგან იქნების, რომელ ხორხისგან ამოვიდეს...“<sup>1</sup>.

დაავადების პროგნოზი განსაზღვრულია, როგორც უაღრესად საშიში. განსაკუთრებით უიმედოდ ყოფილა მიჩნეული მისი ქრონიკული ფორმები: „და თუ მანკი ძველი იყოს არა იკურნების...“<sup>2</sup>.

„...ესე მანკი მით ძნელი არს, რომელ ფირტვი აწყლულდეს უკვე არ გამართულდების...“<sup>3</sup>.

დაავადების მოურჩენლობისა და სიმძიმის მიზეზების შესახებ გამოთქმულია შემდეგი მოსაზრებები: „...არ გამართლებია ამის მანკისა მისგან არს, რომელ ფირტვი სილითა კვეთისა სისხლი არს, და წამსა ძვირისაგან არ დასწყნარდების და სიწყლულესა ვერ კუტრნებდენ, სიწყნარე ეხმარების და არ შეძრვია; რომელ წამალი შეუხდეს და არგოს რაიმე, დაამწიფოს და გაამრთლოს. და ფირტვი ძვირისაგან არ დასწყნარდების და ამისთვის ძნელად იკურნების...“<sup>4</sup>.

ამრიგად, მეცამეტე საუკუნეში ცნობილი ყოფილა, რომ ფილტვში არსებული წყლულის (აბსცესი, კავერნა) შეუხორცებლობის მიზეზს ფილტვის „ძვრაი“, ანუ მისი სუნთქვითი ექსკურსია წარმოადგენს. უნდა აღინიშნოს, რომ ფილტვის კავერნოზული ტუბერკულოზის თანამედროვე მკურნალობა პნევმოთორაქსით და კოლაფსოთერაპიით, სწორედ ამ ხელშემშლელი მიზეზის (ფილტვის სუნთქვითი ექსკურსიის) გამორიცხვას გულისხმობს.

ამავე საუკუნეში „მკერდის სიწყლულის სახელწოდებით, აღწერილია ისეთი ფორმები ფილტვების დაავადებისა, რომელთა კლინიკური ნიშნებია ტემპერატურის მომატება და ტკივილი გულმკერდში.

„...მკერდისა სიწყლულე იგი არს რომელ ცხროი მხურვალი იყოს და მკერდი სტივოდეს“<sup>5</sup>—აღნიშნავს ავტორი. ზემოთ ჩვენ უფრო ფართოდ მოვიტინათ აღნიშნული ციტატი, იმის საილუსტრაციოდ, რომ ძველ ქართულ მედიცინაში ყოფილა ცდები დაავადებათა დაჯგუფებისა პათოლოგიური პროცესის ლოკალიზაციისა და პათომორფოლოგიური ცვლილებების მიხედვით. ამჯერად კი ჩვენა მიზანია დავადგინოთ ზემოაღნიშნული დაავადების სიმპტომატოლოგია, რომელიც, როგორც მოტანილი ამონაწერიდან ჩანს, ძირითადად გამოიხატება მკერდის (გულმკერდის) ტკივილში და ტემპერატურის მომატებაში.

<sup>1</sup> „წიგნი სააქიმოი“, გვ. 161.,

<sup>2</sup> იქვე.

<sup>3</sup> იქვე.

<sup>4</sup> იქვე.

<sup>5</sup> იქვე.

„მკერდის სიწყლულის“ კლინიკურ სურათს გარკვეულად ავსებს ამავე სამედიცინო წიგნში აღწერილი დაავადების— ე. წ. „გვერდთა სიმსივნის“ შემდეგი ნიშნები: „(ნიშანი) ...იგი არს, რომელ პირი წითლად ეღვას და მაჯასი ადგომილი იყოს და სული დამოკიდებულ იყოს... ტკივილი გვერდსა შიგან ვითა ისარი სცემდეს და ცხროი ფიცხელი იყოს...“<sup>1</sup>

ამრიგად, დაავადებას, რომელსაც ავტორი „გვერდთა სიმსივნეს“ უწოდებს შემდეგი კლინიკური ნიშნები ახასიათებს: პირისახის შეწითლება, სუნთქვის შემოკლება, მაჯის პათოლოგიური შეცვლა („...მაჯაში ადგომილი იყოს...“), ტემპერატურის მომატება და ჩხვლეტითი ხასიათის ტკივილი.

მოტანილ ამონაწერებთან გაცნობის შემდეგ, საეცებით დასაშვებია, რომ „მკერდის სიწყლულის“ და „გვერდთა სიმსივნის“ სახელწოდებით სხვადასხვა ხასიათის პლევრიტები ყოფილა აღწერილი. მით უმეტეს, რომ „გვერდთა სიმსივნე“ ავტორს განმარტებული აქვს, როგორც „გვერდის ფარდაგებში“ ლოკალიზებული პათოლოგიური პროცესი („...გვერდთა სიმსივნე.. მორევისა სისხლისაგან იქნების, ანუ ზაფრისა მორევისაგან იქნების, რომელ გვერდისა ფარდაგსა შიგან შეეყენოს, და რაი დია შეიყაროს მას ადგილსა სიმსივნედ შეიქნების“)<sup>2</sup>. მეცამეტე საუკუნეში „მკერდის წყლულას“ მკურნალობის დროს სხვადასხვა შესაზულ საშუალებებს ხმარობდნენ: იცავდნენ დიეტურ რეჟიმს, ზოგჯერ მიმართავდნენ სისხლის გამოშვებას.

მეთხუთმეტე საუკუნეში ფილტვის ჩირქოვანი დაავადება (აბსცესი) „ფილტვის მჯდომისა“<sup>3</sup>, ანუ „მღიერის“ სახელწოდებით ყოფილა ცნობილი. აი როგორ აღწერს მეთხუთმეტე საუკუნით დათარიღებული სამკურნალო წიგნის ავტორი ამ დაავადებას:

„თუ ნახუელი შავი ან ერთობ ყუითელი იყოს. რა ესე ნიშანი ნახო კაცში-გან, იცოდი რომე ფირტუზედან მჯდომი არის. და თუ გაგრძელდეს ესე სატიკივარი და ცხელება და ჩხურა არა დასწყენარდეს, ოც ღღემდის ამა წესითა იყოს. იცოდი რომე ავი ნიშანი არის და რა ესე ნიშანი სენი გამოჩნდეს და შიგნით ისი მჯდომი არ გასქდეს და არცა სული უდიოდეს და ხახა შიგან ხრჩვიდეს და პირი გაუწითლდეს და თუალნი ღრმად უკუსცუივდენ. იცოდი რომე სიკვდილი მოსწურვია“<sup>4</sup>. ამონაწერის მიხედვით აღნაშნული დაავადების სიმპტომებად მიჩნეული ყოფილა ხველა ყვითელი ან შავი ნახველით, ტემპერატურის მომატება და ტკივილი მკერდის მიდამოში. ამავე ამონაწერში ყურადღებას იქცევს დაავადების ისეთი ფორმის აღწერილობა, რომლის დროსაც აბსცესის ღრუ არ არის გახსნილი ბრონქში („...შიგნით ისი მჯდომი არ გასქდეს...“), წინადადებაში „...არცა სული უდიოდეს“ — სწორედ აბსცესისათვის დამახასიათებელი მყრალი სუნის ამოსვლა უნდა იგულისხმებოდეს, ვინაიდან ამავე სამედიცინო ძეგლში ეს სიმპტომი მრავალჯერ არის აღწერილი, როგორც ცული პროგნოზის მაჩვენებელი: „თუ სუნთქვა მყრალი იყოს ავი ნიშანი არის“<sup>5</sup>.

აქვე უნდა აღინიშნოს, რომ ისევე, როგორც მეთერთმეტე და მეცამეტე სა-

<sup>1</sup> „წიგნი სააქიმოი“, გვ. 162.

<sup>2</sup> იქვე.

<sup>3</sup> მჯდომი—შიგანში დიდი მუწუცი (საბა).

<sup>4</sup> „სამკურნალო წიგნი“, გვ. 187.

<sup>5</sup> ზაზა ფანასკერტელი, „კარაბადინი“, Q ფონდი, ხელნაწერი № 877, ინახება საქართველოს იკად. ს. ჯანაშიას სახ. სახელმწიფო მუზეუმის ხელნაწერთა განყოფილებაში.

უკუნის საეკიმო წიგნებში, ამ შემთხვევაშიც არის ცდა ფილტვის და პლევრის დაავადებათა ურთიერთდამხრებლობისა.

„თუ სენი და ფეთქა ერთობ იყოს და ძარღუებშიგან სიცხე არ იყოს, ამა სენისა. ძალი გასინჯე, მკერდი და გვერდი გაუსინჯე თუ სენი მკერდშიგან უფრო არს, თუ გვერდშიგან და თუ ბუდესა შიგა“<sup>1</sup>. ამრიგად, წინა ეპოქის ხელთნაწერების მსგავსად, აქაც გარჩეულია სენის ლოკალიზაცია, გულმკერდში და „ბუდეში“ ანუ პლევრაში. ამ შემთხვევაში ჩვენ დაავადების მეორე ფორმა გვაინტერესებს, რომელიც თავისი მიმდინარეობით პლევრიტს ემსგავსება. მოვიტანოთ სათანადო ამონაწერი:

„... გუერდი სტკიოდეს და წიბოთ ქუეშე სჩხულეტდეს და ხმელად ეხუელდეს ცხლად იყოს და გუერდი წიბოთურთ სტკიოდეს“<sup>2</sup>. ამ შემთხვევაში დაავადების კლინიკურ ნიშნებად მიჩნეულია გვერდის ტკივილი ნეკნების ქვეშ („წიბოთ ქუეშ...“), ხმელი ხველა და ტემპერატურის მომატება.

როგორც აბსცესის ისე პლევრიტის დროს მოწოდებული ყოფილა სისხლის გამოშვება: „...ფაცხლად ყოფალი და ბასალიყე გაუსხენ იქით, სათცა სტკიოდეს...“<sup>3</sup>.

სამკურნალო საშუალებებიდან აძლევდნენ „ქერის წყალს“ (ქერის გამონახარს). იხმარებოდა აგრეთვე რთული შემადგენლობის შესაზელი წამლები: ავადმყოფს ურჩევდნენ დიეტის დაცვას, უკრძალავდნენ ე. წ. „მხურვალი“ ბუნების მქონე საკვების მიღებას და სხვა. აღსანიშნავია, რომ პლევრიტის და აბსცესის მკურნალობა წამლეულით დიდი სიფრთხილით წარმოებდა.

„...უმეცარი აქიმი რა ამისთანასა სენიანსა კაცსა ნახავს, აგრე ჰგონია, თუ სიგრილისაგან არისო, მხურვალსა წამალსა მისცემს და კაცსა მოჰკლავს. ამას კარგად შეტყობა და გასინჯვა უნდა...“<sup>4</sup>

მეთვრამეტე საუკუნეში, ფილტვის დაჩირქებით მიმდინარე დაავადებანი, აგრეთვე პლევრიტი და ტუბერკულოზი „ფილტვის მუწუკის“ ან „ბრქუალის“ სახელწოდებით ერთ ჯგუფში ყოფილა გაერთიანებული.

მიზეზად ამისა (ბრქუალისი) „...იქნების განსიგება, დამუწუკება ფილტვისა, რომელიც უმეტეს გარეგანსა ადგილსა დაიბყრობს“<sup>5</sup>—გვითხულობთ მეთვრამეტე საუკუნის ერთერთ სამედიცინო ხასიათის ხელნაწერში. მოვიტანოთ კიდევ რამდენიმე ამონაწერი ამავე სამედიცინო ხელნაწერიდან: „...ლაწუნი სნეულისანი მწითურ, ბაგენი გამოშრალ და სწყურს. განდიდება ამათ შესდომათა წინაღდეთ აუწყებს, რომელ ჩირქი ჩადგა, მაშინ ხუელა იქნების გაუწყუედელა, რომელიც მოძრაობისა უამსა უმეტეს განძლიერდების, ანუ ოდესცა სნეული მიიღებს სასმელ საკმელს; ამ გუერდხედ ოდენ შეეძლა წოლა, რომელიც სტკივა, და ოდესმე ხშირად არ შეეძლო წოლა. და მრთელს დღეს იძულებულია ჯდომად, ოდესმე

<sup>1</sup> „სამკურნალო წიგნი“, გვ. 323.

<sup>2</sup> იქვე, გვ. 187.

<sup>3</sup> იქვე.

<sup>4</sup> იქვე.

<sup>5</sup> ხელნაწერი № 2164, ფონდი H, გვ. 9 v საქ. სახ. მუზეუმის ხელნაწერთა განყოფილება.

აივრც მიეყუდების, ეშინის რომ ხუელა არ მიემატოს; არც შეუძლია ძილი. სრც-  
 ხე აქუს გაუწყვეტლად...“<sup>1</sup>

„ბრჭუალი გუერდთა შინა ვითარმედ იცნობების. ამა ოთხთა ნიშანთა მითარ  
 ძლიერთა ხურვებითა მძიმეთა ქშენითა, ხუელეებითა და მწარითა ტკივილითა  
 გარემოსა გულისა“<sup>2</sup>.

„...როდესაცა შუწუკი დაბაყლდების და ვინემ სად არ გამოიცილების ჩირქი-  
 საგან, სანამ ყოველი შეხდომა ჩემს მიერ გამოწერილი მოიმატებს, და მუწუკი  
 განდიდლების ოდესმე კერძო სნეულისა ფილტვისა იქნების პარკად ჩირქისა და  
 შეამქიდროვებს მრთელსა კერძოსა, სნეული მოკუდების მოშობით საშინელს  
 გულისყარაში, რომელიც იყო სავეე ჩირქითა...“<sup>3</sup>.

პირველ ამონაწერში „ბრჭუალას“ ისეთი ფორმა აღწერილი, რომლისთვი-  
 საც დამახასიათებელია ძლიერი ხეელა („...ხეელა ექნების განუწყვეტლად...“)  
 და პირის სიმშრალე.

მეორე ამონაწერში ორი სხვა სიმპტომია დამატებული—ქოშინი და ტკივი-  
 ლი გულმკერდში.

მესამე ამონაწერში ფილტვის „ბრჭუალას“ მეტად გართულებული ფორმა  
 აღწერილი. იგი თავისი მიმდინარეობით ფილტვის განგზენას ემსგავსე-  
 ბა. ავტორის სიტყვით „ჩირქოვანი მუწუკი“ ამ დროს ისეთ ოდენობას აღწევს,  
 რომ თითქმის მთელ ფილტვს იჭერს. („...მუწუკი განდიდლების, ოდესმე ყოველა  
 კერძო სნეულის ფილტვისა იქნების პარკად ჩირქისა...“).

სიკვდილის უშუალო მიზეზად ამ დაავადების დროს მიჩნეულია „...მოშო-  
 ბა საშინელს გულისყარაში, რომელიც იყო სავეე ჩირქითა...“ თუ ზემოაღნიშ-  
 ნულ კლინიკურ ნიშნებს გავითვალისწინებთ, შეიძლება დავასკვნათ, რომ  
 მოტანილ ამონაწერში აბსცესის სხვადასხვა ფორმა აღწერილი. ამავე ხელნა-  
 წერ ძეგლში ვხვდებით აგრეთვე „ბრჭუალას“ ისეთ ფორმებსაც, რომლებიც თა-  
 ვისი მიმდინარეობით პლევრიტს ემსგავსება. საინტერესოა, რომ „ხმელი ბრჭუ-  
 ალას“ სახელწოდებით მშრალი და შეხორცებითი პლევრიტია აღწერილი.

„ფილტვი ბუნებისა მის მდგომარეობის სრულსა სიმრთელისსა შეეხების  
 ნეკნების ფარსა, გარნა არ მიკრულ არს მისდამი ამისად შეხუდების ში-  
 და გულის განფიცებისა, შიდა ბრჭუალისა და სხუათა შეხდომათა მით, ორნი  
 ესე ნაწილი შეედუღდებიან ერთმანერთსა და აროდეს გაშორდებიანდა. გარნა  
 ესე თითქმის არ არს სნეულება და ნიდაგ არ უწყიან ესე, ამისათვის ვინაით-  
 გან სიმრთელსა არასაითმე მოშლის. და არასაითმე იხმარებენ მორჩომისათვის.  
 მისისა. გარნა ვნახენ მე რომელნიმე შეხდომანი რომელთაცა მათ შეხორცებამან  
 ცხადათ ავნო“<sup>4</sup>.

მოტანილ ამონაწერში მოცემული მსჯელობა სრულ უფლებას  
 გვაძლევს დავასკვნათ, რომ ქართული მედიცინის წარმომადგენელთათვის  
 მეთვრამეტე საუკუნეში ცნობილი ყოფილა შეხორცებითი პლევრიტის პათო-  
 მორფოლოგიური საფუძველი.

პლევრის პარიეტალურ ფურცელს ავტორი „ნეკნების ფარს“ უწოდებს და  
 აღნიშნავს, რომ ჯანმრთელ ორგანიზმში ფილტვი თუმცა ეხება „ნეკნებას  
 ფარს“. მაგრამ მასზე მიკრული არ არის. („...შეეხების ნეკნების ფარს, გარნა არ

<sup>1</sup> ზემოაღნიშნული ხელნაწერი, გვ. 32 რ.

<sup>2</sup> იქვე.

<sup>3</sup> იქვე.

<sup>4</sup> იქვე.

თარს“, მაგრამ მასზე მიკრული არ არის. („...შეხებების ნეკნების ფარს, გარნა არ გიკრული არს მისდამა...“) ბრჭუალით დააეადების შედეგად ფილტვისა და „ნეკნის ფარის შედულება“ (შეხორცება) ხდება და ასეთი შეხორცებები ავადმყოფს მთელი სიცოცხლის განმავლობაში რჩება.

ავტორი აკრიტიკებს სხვადასხვა მკურნალთა შეხედულებას იმის შესახებ, რომ თითქოს ზემოაღნიშნული შეხორცებების განვითარება არ არის დაავადების გამოხატულება („სიმრთელესა არასაითმე მოშლის...“) და დასძენს, რომ მას თვითონ უნახავს, თუ როგორი ვნება მოუტანა მთელ რიგ შემთხვევებში ადამიანს ზემოაღნიშნულმა შეხორცებებმა.

მოვიტანოთ მშრალი პლევრიტის აღწერილობის კიდევ ერთი მაგალითი: „ხმელთა შინა ბრჭუალთა, რომელთა შინა გულისკიდება, ხურვება, და თავის ტკივილი ფრიად ძლიერ არს. მაჯის ცემა ფრიად მაგარი, და სავსე, ტყავი და ენა უზომოდ გამშრალი, ჯერ არს გამოშუება სისხლისა, ერთისა მკირედრე შემდგომისა, სისხლის გამოშუებანი განაქრობენ ხშირად სნეულებასა, თვინიერ ყოვლისა სხვისა წამლისა“<sup>1</sup>.

ამონაწერის მიხედვით, „ხმელ ბრჭუალას“ ახასიათებს „გულისკირება“ ტემპერატურის მომატება („ხურვება“), ძლიერი თავის ტკივილი და ენის სიმშრალე. მაჯა ამ დროს კარგი ავსებისაა, დაკიმულია.

შეიძლება ითქვას, რომ აღწერილი სიმპტომატოლოგია ერთგვარად შეეფარდება მშრალი პლევრიტის კლინიკურ სურათს.

„ხმელი ბრჭუალის“, ანუ მშრალი პლევრიტის სამკურნალოდ მოწოდებული ყოფილა სისხლის გამოშუება.

მეტვრამეტე საუკუნის ხელნაწერი ტექსტების შესწავლით ირკვევა, რომ ძველი საქართველოს ექიმთათვის სველი პლევრიტიც არ უნდა ყოფილიყო უცნობი, თუმცა აღწერილობაში მოცემული მისი ნიშნები არ არის ისე ტიპური, როგორც მშრალი პლევრიტისა.

აი მასალა, სადაც აღწერილია „ხმელი ბრჭუალა“ და მისი გართულება, რომელიც შესაძლებელია პლევრიტის სველ ფორმად მივიჩნიოთ.

„...ბრჭუალი არს მწარე ტკივილი, რომელიცა იგარძნობებისა ნეკნებთა ქუეშე, რომლისაგანცა მიიღო სნეულებამან გუერდის ტკივილი, ანუ ნეკნებისა ჩადრეკა. ტკივილი ესე იქმნების განურჩევლად ყოველთა შინა კერძოთა გულისათა, გარნა განურჩევლად ნიადგა გუერდებთა შინა, ძუძუს ქუეშე. და ხშირად მარჯუნის გუერდისაკენ: ტკივილი განძლიერდების ხუელასა და ქშენასა შინა: ესე იგი არს, ოდეს ჰაერსა შეისუნთქავს, და შიში უფრო განამრავლებს მას. რომელნიმე ავადმყოფნი, უმეტრებით, რაოდენცა შესაძლებელ არს, ეცდებიან, რომ ან არ დაახუელონ და არ ამოისუნთქონ, ... ჩადგების სისხლი ფილტვებსა შინა რომელიცა მსწრაფლ აღივსების შინაგანი იგი კერძო დასივდების, სისხლი აღიწვევის თავად, პირი გაულურჯდების, სნეული გაშთომანედ მიიწვევა და შევარდება საშიშსა მდგომარეობასა შინა...“<sup>2</sup>

ამონაწერში აღწერილია „ბრჭუალას“ კლინიკური სურათი. ავტორის გადმოცემით აღნიშნული დაავადება ხასიათდება ტკივილის შეგრძნებით გულმკერდის სხვადასხვა ნაწილში („...ტკივილი ესე იქმნების განურჩევლად

<sup>1</sup> ხელნაწერი, ფონდი H, № 2164. ინახება აკად. ჯანაშიას სახ. საქართველოს სსრ სახელმწიფო მუზეუმის ხელნაწერთა განყოფილებაში.

<sup>2</sup> იქვე.

ყოველთა შინა კერძოთ გულისათა...“); ტკივილის გაძლიერებას იწვევს ღრმა სუნთქვა („ქშენა“) და ხელა. როგორც გართულება, აღნიშნული დაავადების დროს, აღწერილია ფილტვებში სისხლის ჩადგომა, მათი ავსება სისხლით („...ჩადგების სისხლი ფილტვებსა შინა, რომელიცა მსწრაფლ აღივსების მით“..); პირისახის გალურჯება (ციანოზი) და სუნთქვის მკვეთრი გაძნელება.

მეთვარამეტე საუკუნით დათარიღებული ერთერთ სამედიცინო ძეგლში აღწერილია გარკვეული პროფილაქტიკური ღონისძიებანი „ბრკუალას“ თავიდან ასაცილებლად. აქვე ჩამოთვლილია ამ დაავადების ხელშემწყობი მიზეზები.

„ბრკუალის“ განვითარების ერთერთ ხელშემწყობ მიზეზად მიჩნეული ყოფილა ალკოჰოლის მიღება ჭარბი რაოდენობით:

„ცნობილი არს ვითარმედ რომელნი კაცნი, რომელიმეთა ერთჯერ ჰსჭირდათ ეს სნეულება ხშირად მოუბრუნდებისთ, ხანდახან და უფროსლა მომთურალეთა. მე ვნახე ერთი მათგანი რომელმაც ბრკუალი თვისი აღრიცხა ათორმეტამდე“<sup>1</sup>. როგორც ჩანს, ავადმყოფს ამ შემთხვევაში „ბრკუალა“ ქრონიკული სნეულების სახით ჰქონია გამოხატული, რომელიც ალკოჰოლის მავნე ზეგავლენით პერიოდულად იჩენდა თავს. ზემოაღნიშნული ხელნაწერის ავტორი განსაკუთრებულ ყურადღებას აქცევს „ბრკუალასი“, გულის დაავადებებისა და სხვა „ხურვების სნეულებათა“ გავრცელებას „მსოფლეთა“ ე. ი. სოფლის მოსახლეობას შორის და ცდილობს ახსნას ეს მოვლენა: „თუთ ხშირნი მიზეზნი სნეულებისანი მსოფლეთა შორის არიან. პირველი ნამეტნავი მუშაკობა გრძლად. ოდესმე მისუსტდებიან იგინი ყოველითურთ სნეულებითა და გამოლევითა ღონითა, რომლისგანაცა იშვიათ განიკურნებიან; ხშირად სნეულებენ იგინი ვითარმე ხურვებისა სნეულებითა; ესე იგი არს ყბაყურთა, ბრკუალთა, გვერდისა და გულისა ტკივილთა. ორი ღონე არს განრომად ამის სნეულებისაგან. ერთი რომელთა უფრთხოდეთ მიზეზთა შემოაღება მათთა, გარნა ხშირად იქმნების იგი მოუცილებლად; მეორე, ვითარმე იძულებული ვიქმნებით უზომოსადმი მუშაობისა, მაშინ ...განვაზავთ იგი საგრილებელითა სასმელითა და უფროსლა შრატითა ანუ მაწუნითა წყალში აღრეულითა...“<sup>2</sup>.

მოტანილი ამონაწერის გარჩევის დროს, პირველ ყოვლისა, უნდა აღინიშნოს ის გარემოება, რომ ავტორს განსაკუთრებული ყურადღება მიუქცევია სოფლის მშრომელთა აუტანელი პირობებისათვის და ეს უკანასკნელი მთელი რიგი დაავადებისა და მათ შორის „ბრკუალას“ ერთერთ ხელშემწყობ მიზეზად დაუსახავს („...ხშირნი მიზეზნი სნეულებისანი მსოფლეთა შორის არიან.. ნამეტნავი მუშაკობა გრძლათ...“). ამ დაავადების მძიმედ მიმდინარეობის მიზეზად, აგრეთვე მიჩნეულია მოსახლეობის მასობრივი დაუძლეულება. („...ოდესმე მოხუცდებიან იგინი ყოველითურთ სნეულებითა და გამოლევითა ღონითა, რომლისგანაცა იშვიათ განიკურნებიან...“).

ამონაწერში აღწერილია ისეთი გამაგრებელი სასმელის დამზადების წესი, რომლის მიღება, მძიმე შრომის დროს, ერთგვარად იცავს ადამიანს გადახურებისაგან და დასნეულებისაგან.

<sup>1</sup> ხელნაწერი, ფონდი H, № 2164, ფ. 33 რ. ინახება აკად. ჭანაშვიას სახ. ხაქართველის სსრ სახ. მუზეუმის ხელნაწერთა განყოფილებაში.

<sup>2</sup> იქვე.

ავტორი აუგად იხსენიებს ექიმებს, რომლებიც „ბრჭუალას“ მკურნალობის შიზნიტ სოფლურ წამლებს იყენებენ. ასეთი ხასიათის მკურნალობას იგი სიკვდილობის ერთერთ მიზეზად მიიჩნევს.

„სნეულება ესე არის, ერთი ხშირთა სნეულებათაგანი წარწყმენდელი, ვითა თავით თვისით, ეგრეთეუ ავის სოფლურის წამლებით: შეცდომილება ესე ვითარმე ყოველი სნეულება ოფლით მორჩების, მყისუე ეცდებიან მას და მხურვალს წამლებს ამამიაც, ოდესცა გამოჩნდების ბრჭუალი... და ესე მით უმავნეზელეს არს, რაოდენცა სნეულება არის ძლიერ რომელსა შინა არა ჯერ არს ერთის მინუტის დაკარგვა, ვინათაგან კურნება სენისა დამოკიდული არს დაწყებისასავე მისსა“<sup>1</sup>.

მოტანილ ამონაწერში ხაზგასმულია, რომ დაავადების მკურნალობის ეფექტი იმაზეა დამოკიდებული, თუ რამდენად ადრე შეეძლებოდა დაავადების ამოცნობას და სწორი მკურნალობის წარმართვას. აქვე გაკრიტიკებულია ზემოაღნიშნულ დაავადებათა მკურნალობა „სოფლურის წამლებით“, რომლებიც ძირითადად იხმარებოდა, როგორც ოფლდამდენი საშუალებები. ავტორი თვლის, რომ დაავადებათა მკურნალობის პროცესში, ოფლის დენას, მხოლოდ ენების მოტანა შეუძლია.

სათანადო წყაროებიდან ჩანს, რომ ძველი საქართველოს მედიცინაში, გარდა ზემოაღწერილისა, ფილტვის სხვა დაავადებებიც ყოფილა ცნობილი, ერთერთი მათგანი თავისი სიმპტომატოლოგიით და მიმდინარეობით ქრონიკულ ბრონქიტს ემსგავსება.

მეთერთმეტე საუკუნის სამედიცინო ძეგლში, აღნიშნული დაავადების შესახებ შემდეგს ვკითხულობთ:

„...ერთობ ზუელა სჭირდეს და ზუელასა უკანით ქშინვიდეს და გაუწყვეტლად იხუელდეს, მაგრა შემოდგომასა და ზამთრის გაუხშირდეს. ამა სენსა კუამლი და ქარცა აწყენს, რა დაწვეს მაშინ უფრო ეხულდეს, რა იღგეს და იჯდეს მაშინ არა დია. ამა სენისა უფალმან თავი ფრთხილად შეინახოს წუელისა და მჟაეისა და ცივისა წყლისაგან...“<sup>2</sup>.

ამონაწერის თანახმად, ზემოაღნიშნული დაავადებისათვის დამახასიათებელი ყოფილა ხველა, რომელიც განსაკუთრებით ძლიერდება. წოლის დროს და ნაკლებადაა გამოხატული წამოჯდომისა ან ფეხზე დადგომის მომენტში. ხველა უფრო მეტად იჩენს თავს ზამთარში და შემოდგომაზე. დაავადების გამწვავებას იწვევს ქარი და კვამლი, აგრეთვე ცივი წყლის, მჟავე საკმელებისა და „წუელის“ მიღება. მოტანილ ტექსტში ყურადღებას იქცევს სიტყვა „წუელი“. არ არის გამორიცხული, რომ „წუელის“ ქვეშ ცხარე საკმელებია ნაგულისხმევი, მით უმეტეს, რომ იგი მჟავესთან ერთად არის დასახელებული („...ფრთხილად შეინახოს წუელისა და მჟაეისა და ცივისა წყლისაგან...“).

მეცამეტე საუკუნეში, ისევე, როგორც წინა ეპოქაში, ბრონქიტის გამომწვევ მიზეზად მიჩნეული ყოფილა კვებითი რეჟიმის დარღვევა, კერძოდ, ხმელი საკვების მიღება; „ხველია რა სიხმელისაგან იყოს, ვითარებაი მისი... რაიცა სიხმელისაგან იყოს ფირტვისა სიხმელისაგან იქნების და უფროისჯერ მისგან იქნების, რომელ ეგეთი საქამადი ექამოს რომელ ბუნებად ზმელი იყოს და მისგნით დია ექამოს... ნიშანი მისი რაი სიხმელისაგან იყოს იგი

<sup>1</sup> დასახ. ხელნაწერი, ფ. 34 რ.

<sup>2</sup> „უსწორო კარაბადინი“, გვ. 256.



არს, რომელ ხველისა ჟამსა ხორხისაგან არა ამოვიდოდეს. და ზამთრის უსუბუ-  
ქესი იყოს და აბანოსა შიგან სიმძღორისა ჟამსა უკეთესი იყოს, და სული და-  
მოკლებით იყოს... და ტანი მკლედ იყოს და მაჯასი ფიცხელი იყოს“<sup>1</sup>.

მოტანილ ამონაწერში ბრონქიტების ზემოაღწერილ სიმპტომატოლოგიას  
დაემატა-სიგამხდრე და წონაში დაკლება („...მკლედ იყოს...“). ბრონქიტის ამ  
ფორმას, როგორც ტექსტიდან ჩანს, ახასიათებს მშრალი ხველა, ნახველის ამო-  
ლების გარეშე. („...ხუელისა ჟამსა ხორხისაგან არ ამოვიდოდეს...“). სამკურნალო-  
საშუალებებიდან მოწოდებული ყოფილა ხაშხაში და ქერის გამოწნაწერი. ხაშხა-  
ში თავისი ნარკოტიკული თვისებების გამო, როგორც ჩანს, ხველის დაწყნარების  
მიზნით იყო გამოყენებული—„...კურნებაი იგი არს, რომელ ქრთილისა წყალსა  
სმიდეს, რომელ შიგან ხაშხაში და სეფისთონი რეულ იყოს...“<sup>2</sup>.

მოვიტანოთ ქრონიკული ბრონქიტის კიდევ ერთი აღწერილობა იმავე  
ძეგლიდან:

„ამის მანკისა გამოჩენაი უფროისი ბალღმისა სქელისაგან იქნების, რო-  
მელ ფირტვისა ყელყექსა ჩასრულ იყოს და მუნ შეყრილი... (ნიშანი) იგი არს  
რომელ მკერდსა და ხორხსა ხარხარი იყოს და სული დამოკლებულ იყოს და  
იხველდეს და სიცივისა ჟამსა და საქმისა ძნელისა ჟამსა სქელი ბალღამი ხორ-  
ხისგან დია გამოვიდოდეს“<sup>3</sup>.

აღწერილობაში ყურადღებას იქცევს ტერმინი „ფირტვის ყელყე-  
ქი“, რომელიც, შესაძლებელია, ბრონქებს აღნიშნავს. დაავადების სიმპტომე-  
ბიდან დასახელებულია ხველა სქელი ნახველით და ქოშინი („...სული დამოკ-  
ლებული იყოს...“). ზემოაღნიშნული სიმპტომები უფრო მკვეთრად არის გამოხა-  
ტული ძლიერი ფიზიკური დატვირთვისა და სიცივის დროს.

მეთხუთმეტე-მეთექვსმეტე საუკუნით დათარიღებულ სამკურნალო წიგნებ-  
ში აღწერილია ბრონქიტის ისეთივე სიმპტომები, როგორც წინა ეპოქის სამე-  
დიცინო ძეგლებში.

გადავიდეთ გულის დაავადებათა განხილვაზე.

გულის კეშმარიტი ფუნქცია ჰარვეის გენიალურ აღმოჩენამდე უცნობი  
იყო, ამიტომ ძველ სამედიცინო ლიტერატურაში ხშირად ვხვდებით მცდარ შე-  
ხედულებებს ამ ორგანოს შესახებ; ანალოგიური მდგომარეობაა ძველ ქართულ  
მედიცინაშიც.

ზოგიერთი დაავადების აღწერილობა თავისი ნიშნებითა და მიმდინარეობით  
აშკარად მოგვაგონებს გულის უქმარისობის სხვადასხვა ფორმას; მიუხედავად  
ამისა, ისინი ძველ სამედიცინო ძეგლებში საკმაოდ ხშირად არა გუ-  
ლის, არამედ სხვა ორგანოთა პათოლოგიური მდგომარეობის გამოხატულე-  
ბად არის მიჩნეული. ერთ-ერთი ასეთი დაავადება ძველ ქართულ მედიცინაში  
„ხრინწის“ სახელწოდებით ყოფილა ცნობილი. ეს სწეულება სხვადასხვა ძეგ-  
ლებში არაბული სახელწოდებითაც არის მოხსენიებული. („ზიყნაფაზი“).

ა.ი. როგორ არის აღწერილი აღნიშნული დაავადება მეთერთმეტე საუკუ-  
ნით დათარიღებულ სამედიცინო ძეგლში:

„ზიყნაფაზი ამას ქუიან, რომე კაცი მოსუენებით იჯდე და ვერა სუნთქე-  
დეს, ეძნელებოდეს სუნთქმა, და რა მალედ წაიაროს, მაშინ უფრო ეძნელებოდეს

1 „წიგნი სააქიმო“, გვ. 158

2 იქვე.

3 იქვე, გვ. 159.

და ვერა სუნთქვიდეს და აქშინდეს და ახრინდეს. ამისი მიზეზი აერის ზეკრევისაგან იქნების, რა აერისა აღარა შეზიდევდეს; თუ ზურგზედა დაწვეს სუნთქვა მოემატოს“<sup>1</sup>.

როგორც ვხედავთ, ავტორი გადმოგვცემს, რომ „ხრინწის“ ანუ როგორც იგი უწოდებს, ზიყნაფზის დროს, ავადმყოფს მოსვენებულ მდგომარეობაშიც აქვს ქოშინი და სუნთქვის გაძნელება, მაგრამ ეს უკანასკნელი განსაკუთრებით ძლიერდება სწრაფი სიარულისა და ჰორიზონტალური მდებარეობის მიღების დროს.

ზემოთ ჩამოთვლილი სიმპტომების განხილვის შემდგომ ცხადი ხდება, რომ ამ შემთხვევაში გულის ნაკლოვანებასთან გვაქვს საქმე. შეგუბებითი მოვლენებით მცირე წრეში; მაგრამ ეს მხოლოდ ჩვენი დასკვნაა, რომელიც მედიცინაში ამაჟამად არსებული შეხედულებებიდან გამომდინარეობს. ძველ ავტორებს კი აღნიშნული პათოლოგიური მდგომარეობის მექანიზმი შემდეგნაირად ჰქონდათ წარმოდგენილი: „ესე სენი ფირტვისა თხალხალშივა შეიქნების. თხალხალი იპას ქუიან, რომე ფირუტშიგან ზურელ-ზურელ იქნების, ესე რა ბალამითა აიხეზების აერსა ველარ შეზიდავს, სულთქმა დავიწროვდების, ზიყნაფასი რას ქეიან“<sup>2</sup>.

ამრიგად, აღნიშნული დაავადების განვითარებაში მთავარი როლი მიკუთვნებული აქვს ბრონქებში, ანუ, როგორც მას უწოდებდნენ, „თხალხალში“ ბალამის დაგროვებას და „სულთქმის დავიწროებას“. ანუ სუნთქვის შეზღუდვას უნდა ვიფიქროთ, რომ შეგუბებითმა ბრონქიტმა, რომელიც ქოშინისა და ხველას განაპირობებდა, უფრო მეტად მიიქცია ძველი ექიმების ყურადღება, ვიდრე მოვლენებმა გულის მხრივ, რის გამოც აღნიშნული დაავადება ხველებით მიმდინარე ფილტვის დაავადებათა ჯგუფში იქნა შეტანილი.

„ზიყნაფაზის“, ანუ „ხრწის“ ასეთივე აღწერილობას და ამასთან მისი პათოგენეზის გაგების ცდას ვხვდებით აგრეთვე მომდევნო საუკუნეების სამედიცინო ძეგლებში. სანიმუშოდ მოვიტანოთ ამონაწერი მეთექვსმეტე საუკუნის დათარიღებულ სამკურნალო წიგნიდან:

„აწე ამა სენისა მიზეზი ეს არის რომე ყოვლისა სულდგმულისა... სული ფირტვშივა ბრუნავს და რა კაცსა ბალამი მოერევისა და ესე ბალამი, ფირტვისა და ყირყუანტისა გზას ასრე შეუკრავს, რომე კაცი ყირყუანტიდამან სულს ველარ ამოსტევეს და ამა მიზეზით, სულს მართლად ველარ მოიბრუნევეს და სული გუბებას დაუწყებს და ზიყნაფაზი იმა სენსა ჰქუიან და ქართველები ხრიწსა ეძახიან“<sup>3</sup>.

ირაკვევა, რომ მეთექვსმეტე საუკუნეში ისევე, როგორც უფრო ადრეულ ეპოქაში, „ხრინწის“ საფუძვლად მიჩნეული ყოფილა ფილტვების გადავსება ლორწოთი, ანუ, როგორც მაშინ უწოდებდნენ, „ბალამით“.

გულის სწეულებათა შედარებით მძიმე ფორმები რომლებიც თანამედროვე კლასიფიკაციის მიხედვით შეიძლება გულის მეორე ხარისხის უკმარისობას მივაკუთვნოთ, აღწერილია დაავადებათა გარკვეულ ჯგუფში, რომელიც ძველ ქართულ მედიცინაში „წყლითორსულობის“ სახელწოდებით ყოფილა ცნობილი. აღნიშნულ ჯგუფში ერთი ნიშნის, სახელდობრ, ასციტის („წყლით-მაკეობის“) არსებობის საფუძველზე გაერთიანებულია ერთმანეთისაგან სრულიად განსხვავებული სწეულებანი.

<sup>1</sup> „უსწირო კარაბადინი“, გვ. 254.

<sup>2</sup> იქვე.

<sup>3</sup> „იალიგარ დაული“ გვ. 348

აი, როგორ არის აღწერილი ამ ჭგუფში შემავალი გულის დაავადებანი მეთერთმეტე საუკუნით დათარიღებულ სამედიცინო წიგნში:

„წყლით ორსულობა თუ დაემართოს დედაკაცსა, დიაცსა ჰგონია, ვითა მართალი ორსულობა არისო, მაგრა არ არის მართალი ორსულობა ...მისი ნიშანი ეს იყოს, რომე გაუსიედეს ფერხნი, წვივნი და მუცელი, როგორცა სისხისა უფალსა“<sup>1</sup>.

„...ფერხნი და წვივნი გასივებულნი იყვნენ და სული უგუბდებოდეს...“<sup>2</sup>. თუ მოტანილ ამონაწერებში ჩამოთვლილ სიმპტომებს (სულის ხუთვა, ქვე-და კიდურების შეშუბება) დავუმატებთ მუცლის მოცულობის მომატებას, რაც ამ ჭგუფში გაერთიანებული ყველა დაავადების დამახასიათებელ ნიშნად არის მიჩნეული, ცხადი ხდება, რომ ამ შემთხვევაში გულის მძიმე უემარი-სობასთან გვაქვს საქმე.

ძველ ქართულ სამედიცინო წყაროებში აღწერილი დაავადება „ტიკი“ ანუ „ზიყი“<sup>3</sup> თავის კლინიკური მიმდინარეობით აგრეთვე მსგავსია გულის უემარი-სობისა. აი, როგორ აღწერდნენ აღნიშნულ დაავადებას მეთერთმეტე საუკუნეში:

„...ფერხები და მუცელი და თუალის ქუქუთონი უსივდენ, ესეცა იქნების რომე სრულიად ტიკივითა გასივდეს და მუცელზედა რომე ხელი დაკრა, სავსესა ტიკსა რომე ხელი დაკრა, იმისთანა ხმა გამოიყვას, თუ გუერდი იქციოს წყლისა ხმა გამოვიდეს. კაცი დამძიმდეს და სული უგუბდებოდეს და საკმელი არა მოუნდებოდეს და ძილშიცა კრთებოდეს და ერთობ უძილად შეიქნას, და ეგების გულისა ძგერაცა დაემართოს და ეგების რომე ტყირბიცა შეექნას, გასივდეს და ფერიცა გამოუცვალოს. ნალვლისა და ტყირბისა სიხმე ერთად შეიყაროს და ტანი ერთობ აშალოს. ამა სიხმისა ბედითა ღვიძლსა სინედლე აღარ მოხუდეს, წყალი ტყავსა და ხორცსა შუა დაიფანტოს და ბევრისა წყლისა სმისაგან მუცელი გაუდიდდეს, ქიპი და ბოქუენიცა გაუსივდეს და ფერხებიცა გაუსივდეს და ყელი გაუწვრილდეს და რა თითი დააჭირო ფერხისა ჰიმსივინესა შიგა დაეფლას ცომსავეთა“<sup>4</sup>. მოტანილი აღწერილობის თანახმად, ამ დაავადების დროს, აღვილი აქვს ქუთუთობისა და ქვემო კიდურების შეშუბებას. შეშუბება მთელ სხეულზე ვრცელდება. მუცელი მოცულობაში მკვეთრად მატულობს, და მუცლის ღრუში პერკუსიით სითხის არსებობა დასტურდება. ასეთი გართულების დროს ავადმყოფის მდგომარეობა მეტად მძიმეა („...კაცი დამძიმდეს...“); ავადმყოფი ფერმკრთალია, აქვს სუნთქვის გაძნელება, აგრეთვე გულის ფრიალი („...ეგების გულის ძგერაცა დაემართოს...“). ზოგჯერ აღინიშნება „ტყირბის“ (ელენთის ბ. რ.) გადიდება. შეშუბებულ ქვემო კიდურებზე თითის დაქერით, თითი, როგორც ცომში ისე იფლობა. როგორც ვხედავთ, მოტანილ აღწერილობაში გულის მძიმე უემარისობისათვის დამახასიათებელი თითქმის ყველა კლინიკური ნიშანია მოცემული. საინტერესოა, რომ ზემოაღწერილი პათოლოგიური მდგომარეობა „წყლითმაკეობით“ მიმდინარე სხვა სნეულებებთან ერთად ღვიძლის დაავადების გამოვლინებად ყოფილა მიჩნეული, რაც უიკველია, იმის გამო მოხდა, რომ გულის დეკომპენსაციის ამ ფორმის დროს განსაკუთრებით იჩენს თავს ღვიძლის ტკავილი და მისი მოცულობაში მომატება. დაავადება:

<sup>1</sup> „უსწორო კარაბადინი“, გვ. 157.

<sup>2</sup> იქვე.

<sup>3</sup> ზიყი—არაბულად შევიწროებას ნიშნავს (იხ. „წიგნი სააქიმოი“-ს ლექსიკონი).

<sup>4</sup> „უსწორო კარაბადინი“, გვ. 303.

„ზიყის დროს რომ მართლაც იყო შემჩნეული ღვიძლის გაღივება, ამაზე ნათლად მიუთითებს შემდეგი ამონაწერი მე-13 საუკუნით დათარიღებული საექიმო წიგნიდან: „გასივებაი მუცლისა სამფერად იქნების და ხუთთა საქმეთაგან იქნების, ერთი მისაგნ რომე წყალ მუცელსა შიგან დია იყოს და მას „ზიყი“ ჰქვიან, და ვითარებაი მისი მხურვალისა სიმსივნისაგან იქნების, რომელ ღვიძლსა შიგან იყო“<sup>1</sup>.

მეთექვსმეტე საუკუნეში „ტიკის“ ანუ „ზიყის“ კლინიკური სურათი შემდეგნაირად ჰქონდათ წარმოდგენილი:

„აწე თუ ესე სისხა სიგრილისაგან არის, ამისი ნიშანი და ალამათი ეს არის, რომე, ამა კაცსა, ბაგე, ენა და შარდი სამივე თეთრი ექნების და ცოტად წყალიცა სწყურდებოდეს, და ელფერი წასულით და ჩაჯეკით ჰქონდეს; და მაჯის ძარღვიცა სუსტად და საბრალოდ უცემდეს. და მუცელიცა მძიმედ ჰქონდეს და როგორცა სავსე ტიკი, მუცელიცა ისრე სავსედ ჰქონდეს. რა ესე ნიშნები კაცზედა ნახოთ იცოდით, ესე სენი დასტურად ზიყისა სისხა არის და უსათუოდ ბალღმისა და სინედლისაგან დამართებია“<sup>2</sup>.

მოტიანილ ამონაწერში აღწერილია გულის დაავადების ისეთი სიმპტომები, როგორიცაა: სიფერმკრთალე, სუსტი ავსების მაჯა („მაჯის ძარღვიცა სუსტად და საბრალოდ უცემდეს...“), მუცლის მომატება მოცულობაში და სხე.

აღნიშნული დაავადების დროს მოწოდებული ყოფილა ავადმყოფისათვის სათანადო დიეტის დანიშვნა (მაგალითად, ხორცის აკრძალვა) და წყლის მკვეთრი შეზღუდვა.

„...ამ რიგსა სისხიანსა კაცსა წყალი ასრე უნდა შეხუთონ, რომე თუ თითქმის არც კი უჩვენონ, არა თუარემდა ასვან. ამისთვის რომე, ესე ზიყისა სენი უსათუოდ სიგრილისა და ბალღმისაგან შეექნების და წყალი მისთვის აწყვენს, და არც პური უნდა აჭამონ და ხორცი სრულებით არ უნდა აჭამონ...“<sup>3</sup>.

ენახოთ, როგორ არის აღწერილი უფრო მოგვიანებით ეპოქაში გულის ნაკლოვანების ისეთი ფორმები, რომელთა წამყვან კლინიკურ ნიშანს ზემოაღწერილის მსგავსად ასციტი და ანასარკა წარმოადგენს:

„ესე სნეულეზა გამოჩნდება ფეხის სიმსივნით და მსხვილ ბარკალთა, და დილაზე ოდესმე წავა ისევ, ღამით როდესაც მოვა სიმსივნე. და ხელს რომ დააჭირებ ჩაიჩურთნება და სიმსივნე წყნარა და წყნარა შეეპარება და აუა ხელში და თავში, ფსელი ექმნება ცოტა და თეთრი და ოდესმე აგურის ფერი. ჰსწყურიან ძალიან სულთქმას უჭერს... უკანასკნელ წყალი რომ შევა ფირტვი მოკედება... ასციტის სნეულეზაში ზემო ნიშნებს გარდა მუცელი ექმნება გაბერილი, ერთ მხარეს რომ შემოჰკრამ ხელის გულს, მეორეს მხარეს ჰაქყალს დაიწყებს, შარდი ექმნება აგურის ფერი და სქელი, ფეხები საღამოს გაუსივდება თავი და ხელი დილაზედა. რომელსაც მხარზე წევს ის მხარე გაებერება, გულის კოვზთან ამოებერება, სულსთქმა ძნელად, სუსტად არის მეტადრე ძილის დროს. იმას აქვს ხმელი ხველა და სისხლს ამოიტანს ნახველს, პირი გაუყვირდება გულის წვა ექმნება შინაგნით... მუცელი ასე დაეკიდება თითქმის მუხლემდინ მისწვდება. ბარკლებიდან და იმ ადგილებიდან წყალდენას დაუწყებს, და ოდესმე ამ წყლის ბუნება განათავისუფლებს, და ბერს კაც მოუა ხში-

<sup>1</sup> „წიგნი საქიმი“, გვ. 192.

<sup>2</sup> „იადიგარ დაუდი“, გვ. 396.

<sup>3</sup> იქვე.

რად. ამ შემთხვევაში მოუა ანტონის ცეცხლი და მკამელი ესე და ანაზარკა. საშიშარი ჭირია<sup>1</sup>.

მოტანილ ამონაწერში დაავადების შემდეგი კლინიკური ნიშნებია აღწერილი: ავადმყოფობის დასაწყისში თანდათანობით გამოიხატება ქვემო კიდურების შეშუპება. შეშუპება განსაკუთრებით საღამოობით არის გამოხატული („...დილაზე ოდესმე წავა ისევ, ღამით როდესაც მოვა სიმსიენე...“). შეშუპებული არეს პალპაციის დროს მასზე ჩაღრმავება ჩნდება („...და ხელს რომ დააკირებ ჩაიჩურთება...“). ავადმყოფს აქვს ქოშინი და სუნთქვის გაძნელება. აღნიშნულ მდგომარეობას ავტორი ანასარკას უწოდებს. როდესაც მუცელში სითხე დიდი რაოდენობით დაგროვდება, ავადმყოფს უნვითარდება ქოშინი და სუნთქვის გაძნელება („...სულჰსთქამს ძნელად...“). აგრეთვე ხველა, ზოგჯერ სისხლნარევი ნახველით. გარდა ზემოაღნიშნული სიმპტომებისა, ავადმყოფს გამოხატული აქვს ქვემო კიდურების მკვეთრი შეშუპება. შეშუპებული ადგილები სკდება და მათგან სითხე გამოდის („...ბარკლებიდან და იმ ადგილებიდან წყალდენას დაუწყებს...“). აღნიშნულ გართულებას, ავტორის აზრით, ხშირად მოსდევს „ანტონის ცეცხლი“ და მკამელი. თუ მხედველობაში მივიღებთ, იმ გარემოებას, რომ „ანტონის ცეცხლი“-ის სახელწოდებით ძველ მედიცინაში ცნობილი იყო სეფსისით გართულებული ქრილობები, შეიძლება ვივარაუდოთ. რომ ამ შემთხვევაში შეშუპებული და დაზიანებული, კანიდან, ინფექციის შეკრის შედეგად გამოწვეული გართულებაა ნაგულისხმევი.

„ასციტისა“ და „ანასარკას“ გამომწვევ მიზეზად მიჩნეული ყოფილა ალკოჰოლის სისტემატურად და კარბი რაოდენობით მიღება, მრავალჯერ სისხლის გამოშვება და „მხურვალე“ სამკურნალწამლო ნივთიერებათა ხმარება.

„წყალმაკი, იქმნების გვართად და კიდეე მოვალს მრავალის ღვინის და არყის სმით, ეგრეთვე რომ მოძრაობა არ ექნება და ზის; მრავლის სისხლის გამოშვებისაგან, მაგარიის ჭულაბისაგან მხურვალის წამლებისაგან“<sup>2</sup>.

მეთვრამეტე საუკუნით დათარიღებულ ერთერთ საექიმო წიგნში საცამოდ კარგად არის აგრეთვე აღწერილი გულის უემარისობის თანდათანობითი ვანკითარება ასციტის და ანასარკას სახით: „ნიადავ წყალმანკი დაიწყება ასე. პირველად გამოჩნდება თეთრის მაგარისა და უმტკივრის სიმსიენით, ფეხებში და იმ ადგილს საცა თითს დააკირებ მალე აღარ ამოიწვეს და დააჩნდების თითისაგან ჩაქვრეტილი. მერმე მცირედ ამოიწვეს მუცლამდის, კაცი დასუსტდება მძიმედ, დაიწყებს ქშენას, პირი გაულაქავდება და გაულურჯდება. გაუწულილება და გაუხდება ყოველი წვერი იმ ადგილს გარდა, სადაც წყალი შეგროვდება. და გაჰბერავს. ამასთან ძალიენი წყურვილი აუვარდება და შარდზე ცოცოტად გავა, ეს სენი დია საშიშია“<sup>3</sup>.

ამონაწერის ავტორი გადმოგვცემს, რომ სანამ წყალმანკი („ასციტი“, „ანასარკა“) გამოიხატებრდეს, ავადმყოფს უნვითარდება ქვემო კიდურების შეშუპება. თითის დაქვრით შეშუპებულ არეში ჩნდება ჩაღრმავებანი („...და იმ ად-

1 წყალმანკის უწყებულება და მისი მორჩენა ვითარი სახითა ჯერ არს“, ხელნაწერი № 134, ფ. 1 R. იოანე ბატონიშვილის ფონდი. ინახება ლენინგრადის სალტიკოვ-შჩედრინის სახელობის საჯარო ბიბლიოთეკის ხელნაწერთა განყოფილებაში.

2 ხელნაწერი № 134, ფ. 1 R

3 „კარაბადინი“, იოანე ბატონიშვილის ფონდი. ხელნაწერი № 136. ფ. 84 v—84 r.

გილს საცა თითს დააქირებ მალე აღარ ამოიწვეს...“) ავადმყოფს გამოხატულად აქვს ქოშინი („...დაიწყებს ქშენას...“) და ციანოზი („...პირი გაულაქავდება და გაულურჯდება...“) მუცელი თანდათანობით მატულობს მოცულობაში და მასში სითხე გროვდება, ამავე დროს იკლებს შარდის რაოდენობა „შარდზე ცოტოცოდ გავა...“).

ძველ ქართულ სამედიცინო ძეგლებში აღწერილია არაერთი მაგალითი, როდესაც პათოლოგიური პროცესი ამა თუ იმ ორგანოში თავის გამოხატულებას პოულობს მთელი რიგი მოვლენებით გულის მხრივ. ასე, მაგალითად, მეთერთ-შეტე საუკუნეში გულის ფრიალისა და ქოშინის მიზუნად მიჩნეული ყოფილა დიდი რაოდენობით სისხლის დაკარგვა, ძლიერი ტკივილი. კუჭის გადავსება ან ზედმეტად დაცარაელება, ფაღარათი და სხვ.

მოვიტანოთ სათანადო მასალა: „იციდი რომე გულისა ძგერა და ქშენა ავებულობისაგან შეექმნების, რომე სტომაქი ავსებული იყოს სიმხურვალისაგან და ორთქლისაგან. ამოვა და გულსა შემოედგმების და მისგან დაემართების, ანუ მეტისა ცარიელობისაგან რომე სტომაქი დაცარიელდეს, და ანუ დიდისა სისხლისა დენისაგან და ანუ ნამეტნავად მუცლისა გახსნისაგან. ანუ დიდისა ოფლისაგან ანუ დიდისა ტკივილისაგან... ანუ აბანოდამან სიცივეშიგან გამოვიდეს, ანუ სიცივეშიგან აბანოში შევიდეს“<sup>1</sup>.

უნდა შევნიშნოთ, რომ სისხლის დაკარგვით, ძლიერი ტკივილით ან ფაღარათით გამოწვეული გულის ფრიალი, საექიმო პრაქტიკაში ხშირად გვხვდება და ამ ფაქტის შემჩნევა ძველი ექიმებისათვის არ იქნებოდა ძნელი. მაგრამ აქ განსაკუთრებულ ყურადღებას იმსახურებს მითითება კუჭის ავსების ან მისი დაცარიელების შედეგად გამოწვეული გულის ფრიალის შესახებ: ამიტომ მასზე, შედარებით. ფართოდ შევჩერდებით.

ძველი საქართველოს მედიცინაში ყურადღება მიუქცევიათ მთელი რიგი ფაქტებისათვის, რომლებიც გულისა და კუჭის მქიდრო ფუნქციურ ურთიერთდამოკიდებულებაზე მეტყველებს.

საილუსტრაციოდ მოვიტანოთ ამონაწერი მე-11 საუკუნის სამედიცინო ძეგლიდან:

„ამის გულის ძგერისა და ქშენის წამალი ესე არის: უწინ გაშინჯეთ თუ არისგან არის. თუ ცარიელობისაგან იყოს ავავსოთ სტომაქი და დაუყენოს გულის ძგერა და ქშენა ...თუ სტომაქსა შინა იყოს ავსებულობა, მაშინ ეკურნოთ სარწყველითა წამლითა და თუ წელთა შინა იყოს, მაშინ გასახსნელითა წამლითა ეკურნოთ რბილითა...“<sup>2</sup>.

აღნიშნულ შემთხვევებში გულის მხრივ მოვლენებს მართლაც შეიძლება ჰქონდეს ადგილი, მაგრამ ეს ურთიერთდამოკიდებულებას კუჭსა და გულს შორის არასწორად ყოფილა გაგებული და ამიტომ გულის ფრიალის მკურნალობის

<sup>1</sup> „უსწორო კარაბადინი“, გვ. 125—126.

<sup>2</sup> იქვე, გვ. 126.

პრინციპად მიჩნეულია დებულება: საწინააღმდეგო — საწინააღმდეგოთი (contrario contrariis). ავტორი გადმოგვცემს, რომ თუ გულის ფრიალი კუჭის დაცარიელებითაა გამოწვეული, მისი ავსება გულის ფრიალის შეწყვეტას იწვევს, კუჭის გადავსების შემთხვევაში კი სამკურნალო ეფექტს ხელოვნური პირღებინება იძლევა. ამავე პრინციპიდან გამომდინარე, ნაწლავების გადავსების შემთხვევაში, როდესაც იგი თანხლებული იყო გულის ფრიალით, საფალარათო (გასახსნელი) წამლებას მიღება ყოფილა რეკომენდებული-მეთხუთმეტე საუკუნით დათარიღებულ წყაროებში, წინა საუკუნეების მსგავსად, აგრეთვე აღწერილია გულის მხრივ მოვლენები, რომელთა გამომწვევად მიჩნეული ყოფილა კუჭის გადავსება<sup>1</sup>.

შესაძლებლად ყოფილა მიჩნეული კუჭის ტკივილთან ერთად (ან მისი მიზეზით) მთელი რიგი მოვლენების განვითარება გულის მხრივ, როგორცაა: ტკივილი გულის არეში, გულის ფრიალი და „თრთოლა“ („...გულის თრთოლა, გულას ფეთქვა, ხაფაყანი...“<sup>2</sup>).

მოვიტანოთ კიდევ ერთი მაგალითი მეთვრამეტე საუკუნით დათარიღებული საექიმო წიგნიდან, სადაც აგრეთვე ხაზგასმულია გულის ფუნქციური მდგომარეობის შეცვლა კუჭის საკვებით გადავსებისას ან ნაწლავების გაზებით დაბერვის შედეგად: „უმსუბუქესი ხარისხი ამ სნეულების არის ის, რომელიც წარმოებს კუჭის სისავისიდან და მაშინვე გაქრება ეს სნეულება როდესაც საკმელი კუჭში მონელებდა; რადგან ეს ქმენა გრძლად არ გასწევს და მალე გაივლის, ამის წამალი სხუა არა არისრა ვითარ ზომიერება საკმელშია: მაგრამ ამას გარდა ბევრნი არიან სნეულნი ქმენით, რომ საკმლის მიზეზი არ არის. მაშინ იქნება, რომ კუჭი ნაზლით ან სხვით რითმე ჰქონდეს სავსე. ეს ადვილად შეიტყობა იმით რომელიც ვსთქვით ...და თუ ეს ნიშნები არიან მაშ ალარუნდა ჰქონდეს იქვი ამისათვის, მაშ ამ მიზეზის უკუნ ქვევისათვის უნდა მიიღოს სასაქმებელი ან სარწყვეი, რომლითაც გაიწმინდოს კუჭი და ნაწლავები. რომელისაც უკან სნეულება შეუმსუბუქდება... ისევე რაც აქ ითქვა უმწინდურობისათვის კუჭის და ნაწლავთა ისევ ითქმას ქარისათვისცა რომლითაც გაიტენება კუჭი და ძალიან ქმენას დააწყებინებს მოუთმენელის ზიდებით“<sup>3</sup>.

მოტანილი ამონაწერის მიხედვით, კუჭის საკმლით გადავსებისა და ნაწლავების დაბერვის შედეგად გამოხატული ქოშინი „გულის სნეულების“ (უქმარისობის ბ. რ.) გამოხატულებად ყოფილა მიჩნეული. როგორც ამონაწერის ავტორი აღნიშნავს, ეს უკანასკნელი „უმსუბუქესი ხარისხია“ გულის სნეულებისა, ვინაიდან გამომწვევი მიზეზის მოცილების შემდგომ იგი სწრაფად გაივლის.

<sup>1</sup> „სამკურნალო წიგნი“, გვ. 170.

<sup>2</sup> იქვე

<sup>3</sup> სიღამონოვი, „კარაბადინი“, იოანე ბატონიშვილის ფონდი. ხელნაწერი № 136. ფ. 64 ო და 65R, ინახება ლენინგრადის სალტიკოვ-შჩედრინის სახელობის საქარო ბიბლიოთეკის ხელნაწერთა განყოფილებაში.

აქვე ავტორი შენიშნავს, რომ ქოშინის მიზეზი მრავალია და ამიტომ მის გამოძ-  
წვევ მიზეზად ყოველთვის გულის უკმარისობა არ უნდა იქნეს მიჩნეული. ავ-  
ტორი აღნიშნავს, რომ არსებობს მთელი რიგი სიმპტომები, რომელთა ხა-  
სიათი უფლებას გვაძლევს ქოშინის მიზეზად გულის უკმარისობა იქნეს მიჩ-  
ნეული.

გარდა ზემოთ აღნიშნულისა, ძველ ქართულ სამედიცინო ძეგ-  
ლებში აღწერილია სხვა დაავადებებიც, რომელთა მიმდინარეობაში ძირი-  
თადია, მოვლენები გულის მხრივ, ამავე დროს ზოგიერთი სხვა ნიშნებით, ისინი  
ცხელებით მიმდინარე დაავადებებს მოგვაგონებენ. მეთერთმეტე საუკუნეში  
ცხელებით მიმდინარე გულის ერთ-ერთი დაავადება, შემდეგნაირად არის აღ-  
წერილი.

„გულის ტკივილი რომე ნამეტნავად სიმხურვალისაგან იყოს და აცხელებ-  
დეს. მისი ნიშანი: და აცხელებდეს და გული უძგერდეს და აწყურვებდეს და  
გული შეუსუსტდებოდეს და სტკიოდეს და პირი გაუწითლდეს და მოკუხებით  
ქონდეს, რა ესე ნიშანი ნახო იცოდი რომე სიმხურვალისაგან არის“<sup>1</sup>.

როგორც მოტანილი მასალიდან ჩანს, გულის ზემოხსენებული დაავადები-  
სათვის დამახასიათებელი ყოფილა: ტემპერატურის მომატება, გულის ფრიალი  
(„...გული უძგერდეს...“), ტკივილი გულის არეში, გულის შეღონება („...გული  
შესუსტდებოდეს და სტკიოდეს...“).

მეცამეტე საუკუნით დათარიღებულ სამედიცინო წიგნში დაავადების გა-  
მომწვევ მიზეზებს შორის, გარდა კვებითი რეჟიმის დარღვევისა („ვითარებაი  
გულისა სიმხურვალისა, მეტად მხურვალისა საჭამადისა ჭამისაგან იქნების“)<sup>2</sup>.  
დასახელებულია აგრეთვე ორგანიზმის დაძაბუნება რომელიმე მძიმე დაავადე-  
ბის გადატანისა ან სხვა რაიმე მიზეზის გამო („ტანისა ქირისა ჩვენებისაგან,  
რომელ საჭიროი საქმე ექნას“)<sup>3</sup>.

აღნიშნული დაავადების სამკურნალოდ, მოწოდებული ყოფილა სისხლის  
გამოშვება და გულის არეში წამლებში დასველებული ჩვარის შემოდება: „...მი-  
წყით მეშბაპარისა წყლითა მჩვარსა დაასოვლებდეს და გულსა შემოსდებ-  
დეს...“<sup>4</sup>.

საინტერესოა, რომ სამკურნალო საშუალებებიდან ფართოდ ყოფილა ხმა-  
რებული ქაფური („...ქაფურისა ყურსი წყლითა იხმაროს...“)<sup>5</sup>.

მეთექვსმეტე საუკუნეში გულის ზემოაღნიშნული დაავადების შესახებ შემ-  
დეგ ცნობებს ვხვდებით:

<sup>1</sup> „უსწორო კარაბადინი“, გვ. 281.

<sup>2</sup> „წიგნი სააქიშოი“, გვ. 164.

<sup>3</sup> იქვე.

<sup>4</sup> იქვე, გვ. 165.

<sup>5</sup> იქვე.

გულის დაავადებათა სამკურნალოდ ძველ ქართულ მედიცინაში გამოყენებული ყოფილა.  
მცენარე შროშანაც. ამ ფაქტს პირველად მიაქცია ყურადღება ექიმმა გ. ბახტაძემ. იხ. მისი საკან-  
დიდატო დისერტ. „შროშანას პრეპარატის ფარმაკოლოგ. სათვის“ 1953 წ.



„მწოვედ წყურვილი აუეარდების სტომაქი და სტომაქის თავი მწოვედ ცხლად ჰქონდეს და ხელი რომ დააჭირო ხელშია მწოვედ გეცხელოს და მხურვალე და ცხელი სული ამოსდიოდეს და ფიცხლა-ფიცხლა ქმინევდეს და მაჯაცა ფიცხლა ფიცხლად უცემდეს“<sup>1</sup>.

მოტანილ მასალაში, გარდა ტემპერატურის მომატებისა („...ამრიგსა ხაფა-ყანსა უსათუოდ ცხელება სდევს...“) აღნიშნულია ძლიერი ქოშინი („...ფიცხლა-ფიცხლა ქმინეიდეს...“). გულის ფრიალი („...კაცსა ხაფაყანი სჭირდეს...“), ზშირი პულსი („...მაჯა ფიცხლა ფიცხლად უცემდეს“).

როგორც დაენახეთ, დაავადების აღწერილობაში წინა პლანზე არის წამოწეული მოვლენები გულის მხრივ, მაგრამ ეკვი არ არის, რომ, როგორც წინა აღწერილობაში, ისე აქაც ძირითადად ცხელებით მიმდინარე რომელიღაც დაავადებასთან გვაქვს საქმე, რომელიც გულის სნეულებად ყოფილა მიჩნეული.

ცხელებით მიმდინარე დაავადებებიდან, რომლებიც გულის ფრიალსა და მის დასნეულებას იწვევს. მეთვრამეტე საუკუნის ერთერთ საექიმო წიგნში ტუბერკულოზი და ქიებით დასნებოვნებაა მიჩნეული. მოვიტანოთ ამონაწერი აღნიშნული საექიმო წიგნიდან:

„...კიდევ ვიტყვოდი გულის საშიშრის სნეულებისათვის. ესე იგი არს სისხლით ნახველისათვის, რომელსაც შეუდგება სილი და რადგან ამისთვის კმად ითქვა მეხუთეს და მეშვიდეს თავში, ამისათვის იქ გასინჯეთ. ამის გარდა კიდევ უფრო მძიმე გულის ტკივილი არის გულის ძგერა და თრთოლა, ოდესმე იქნება კაცი სულ მრთლად მსგავსად ქიის სნეულებისა, როდესაც განმრავლდება ქია მუტელში..., როდესაც ეს სნეულება დაიკარგება, დაიკარგება მაშინ გულის თრთოლაც“<sup>2</sup>.

მიუხედავად იმისა, რომ ტუბერკულოზით და ქიებით ინვაზიით გამოწვეული გულის ფრიალი მეტად საშიშად არის მიჩნეული, ამონაწერის ავტორი ზაზგასმით აღნიშნავს, რომ ძირითადი სნეულებიდან განკურნების შემდეგ, ქრება აგრეთვე მოვლენები გულის მხრივ. („...როდესაც ეს ნეულება დაიკარგება. დაიკარგება მაშინ გულის თრთოლაც...“) აღსანიშნავია რომ გულის დასნეულება ტუბერკულოზის შედეგად და ამ დაავადების მკურნალობა აღწერილია აგრეთვე 1799 წლით დათარიღებულ ერთერთ საექიმო წიგნში („გულის წამალი სილისაგან ან სისუსტისაგან რომ იდოს, სისხლსაც რომ ატანდეს...“<sup>3</sup>).

გულის ფრიალით მიმდინარე დაავადებათა აღწერილობაში, ყურადღებას იქცევს ისეთი ფორმების გამოყოფა, რომელთა მიზეზიც თვით გულის დაავად-

<sup>1</sup> „ილიგარ დაუდი“, გვ. 377.

<sup>2</sup> სილამონოვი „კარაბადინი“, ხელნაწერი № 136, იოანე ბატონიშვილის ფონდი, ინახება ლენინგრადის სალტკოვ-შჩედრინის სახელობის ბიბლიოთეკის ხელნაწერთა განყოფილებაში.

<sup>3</sup> ხელნაწერი № 304, (1799 წ.), H ფონდი, ინახება საქართველოს სსრ აკად. ჭანაშვიის სახელობის სახელმწიფო მეზეუმის ხელნაწერთა განყოფილებაში.

ბა ანუ გულის სისუსტეა: „გულის ფეთქაი... გულისა სისუსტისაგან, რომელ თვით (გული ბ. რ.) უსუსურ ქნილ იყოს“<sup>1</sup>.

მეთხოვეტე საუკუნით დათარიღებულ ძეგლში, ისევე როგორც ძველი ქართული მედიცინისა სხვა ძეგლებში მოცემულია ადამიანის კონსტიტუციური ტიპების მეტად საინტერესო კლასიფიკაცია. ამ კლასიფიკაციის ცოდნა და მისი გამოყენება გულის დაავადებათა დიაგნოსტიკის და მკურნალობის დროს, აუცილებლად ყოფილა მიჩნეული.

მოვიტანოთ სათანადო ამონაწერი:

„და ნიშანი, რომე იყოს სიმრთელესა ზედა. თუ გული სიმბურვალისკენ იყოს, მისი ნიშანი ესე არს, რომე მაჯა ჩქარად უცემდეს და შფოთად და გულმწყარალად იყოს... თუ გული სინედლისა კერძო იყოს, მისი ნიშანი ესე არს. რომე მაჯა ლბილად და მალედ უცემდეს, აჩქარდეს და არ დასწყენარდეს გულის წყრომისაგან... და თუ გული სიმბურვალისა და სიხმელისაკენ იყოს, მისი ნიშანი ესე არის, რომე მაჯა მალედ და ჩქარად უცემდეს, და წურილად და იყოს ნაფასი მისი ფიცხელი, რომელ არს ქშინვა და მკერდისა მუცლისა თმა მრავლად ესხას... და თუ მოერიოს სიგრილე და ნოტიო გულისა ბუნებისა, ჟამსა სიმრთელისასა, მისი ნიშანი ისი იყოს, რომე მაჯა რბილად და სუსტად უცემდეს და სიარულსა და ძვრანედან მძიმედ იყოს, წყლტუი იყოს ტანზედა და თმა არა დია ესხას ტანზედან და არცა მოშურნე იყოს და არცა გაგულისდებოდეს... და თუ იყოს გული სიხმისა და სიგრილისკენ, მაშინ იყოს ძარღუთა მისთა ფეთქა სწორად და წყნარად... და ოდეს გაგულისდეს ვერ დაესუას გულის წყრომისა... და იყოს თმა მისი ცოტა და იყოს წყლტუი. ესე ნიშანი არს გულისა სიმრთელისა უფალთა და აქიმი მეცნიერი უნდა, რომე შეიტყუას გუნება კაცისა სიმრთელესა ზედან და აგრევე სწეულისა გამოარჩიოს გუნება რომელი შესულიყოს გულსა ზედან სწეულისაგანი ანუ წაიკიდებისაგანი“<sup>2</sup>.

მოტანილ ამონაწერში მოცემულია მაჯის ცვალებადობის სხვადასხვა ვარიანტები, რომელიც შეიძლება ჯანმრთელ ადამიანს ჰქონდეს („...რომე იყოს სიმრთელესა ზედა...“). ცვლილებები მაჯის მხრივ, მიღებულია, როგორც გულის მდგომარეობის გამოხატულება.

ავტორის მიზანშეწონილად მიიჩნია დაწვრილებით აღწეროს მაჯისა და აქედან გამომდინარე გულის მუშაობის ყველა ის ვარიანტი, რომელიც ჯანმრთელი ორგანიზმის კონსტიტუციური თავისებურებითაა გაპირობებული. კონსტიტუციური ტიპების დადგენის კრიტერიუმად, გარდა პულსის შესწავლისა, მიჩნეულია დაკვირვება ადამიანის ემოციურ სფეროზე („...შფოთად და გულმწყარალად იყოს... არცა მოშურნე იყოს არცა გაგულისდებოდეს...“) და აგრეთვე ორგანიზმის მთელ რიგ ბიოლოგიურ თავისებურებათა აღნუსხვა. („...და მკერდისა და მუცლისა თმა მრავლად ესხას... და იყოს თმა მისი ცოტა და იყოს წყლტუი...“).

<sup>1</sup> „სამკურნალო წიგნი“, გვ. 170.

<sup>2</sup> იქვე, გვ. 170—171.

ექიმის უპირველეს ამოცანად ავტორის მიაჩნია გულისა და მკაჩის მუშაობის ზემოთ ჩამოთვლილი ვარიანტების განსხვავება ისეთი მდგომარეობისაგან, როდესაც გულისა და მკაჩის ცვლილებები თვით გულის დაავადებით არის გაპირობებული.

ძველი საქართველოს მედიცინაში, გულის დაავადებანი უმეტეს შემთხვევაში განიხილებოდა, როგორც შედეგი ორგანიზმში ერთერთი ჰუმორალური კომპონენტის დაქარბებისა, ამასთან ძველი ავტორების წარმოდგენით „დაქარბებული“ კომპონენტის გაჩენა ზოგჯერ გულის პერანგშიც ხდებოდა.

უნდა აღინიშნოს, რომ ცალკეულ შემთხვევებში გულის დაავადების მიზეზად მასში გარკვეული პათომორფოლოგიური ცვლილებების განვითარებაც ყოფილა მიჩნეული. ზემოაღნიშნულის საილუსტრაციოდ მოვიტანოთ ამონაწერი მეთხუთმეტე საუკუნით დათარიღებული ძეგლიდან:

„და წაეკიდების გულს ტკივილი ვითა სსუათა ასოთა ტანისათა სამთა გუართა სნებათგან: ანუ ქცევითა არეულობისათა, ანუ სიმსივნითა, რომელსა ჰქუიან სნება ჰურკლისა, ანუ სნებისაგან რომელსა სახელი ჰქუიან გახსნა მარტივისა. და რომელი წაეკიდოს გულსა შიგან სნება გახსნისაგან მარტივისა, მაშა მოკლავს იგი ადგილადვე. და ესე იგი არს, რომელი დაემართოს გულსა ცემულობა ანუ გაპობილება რამე. და თუ წაეკიდოს გულსა შიგან მისა ანუ საბურავსა მისსა შიგან სიმსივნე მხურვალი, მოკლას მასვე წამსა“<sup>1</sup>.

ამონაწერის ავტორი ფიქრობს, რომ გულის სწულეზა, ისევე როგორც სხვა ორგანოთა დაავადებანი, სამი სახის პათოლოგიური მდგომარეობით შეიძლება გამოემდგინდეს. ესენია: ჰუმორალური კომპონენტების ჰარმონიული შერევის დარღვევა („ქცევითა არეულობა“); გულის პერანგში, ანუ როგორც იგი უწოდებს, „გულის საბურავში“ „სიმსივნის“ გაჩენა („სნება ჰურკლისა“) და თვით გულის მთლიანობის დარღვევა, („დაემართოს გულსა ცემულობა ანუ გაპობილება რამე“).

მეცამეტე საუკუნეში „გულის ფარდაგში“ „სიმსივნის“ განვითარება, შემდეგი კლინიკური ნიშნებით ყოფილა წარმოდგენილი:

„ესე მანკი სისხლისა მორევისაგან იქნების ანუ ზაფრისა სიფიცისაგან, რომელ ერთაგან გაერივნენ და გულისა ფარდაგსა შიგან შეიყარნენ, ანუ სხვათებერ იქნების, რომელ გულისა ფარდაგსა შიგან გამოჩნდეს... და ნიშანი მისი რაი სიმსივნისაგან ქნილ იყოს იგი არს, რომელ სული დამოკლებით იყოს და სწული დია დაბნედილი იყოს და ბრუი ესხმოდეს და ერთგან ვერ დამზიდეს“<sup>2</sup>.

მოტანილ ამონაწერში, გულის ფარდაგში სიმსივნის განვითარება წარმოდგენილია, როგორც გარკვეული ჰუმორალური კომპონენტის (სისხლი, ზაფრა) დაგროვება პერიკარდიუმში. დაავადებისათვის დამახასიათებელი კლინიკური ნიშნებიდან აღნიშნულია: ქოშინი („...სული დამოკლებით იყოს...“), გულის შედონება, თავბრუსხვევა და მოუსვენრად ყოფნა (როგორც ჩანს, სუნთქვის გაძნელების გამო). თუ ზემოჩამოთვლილ ნიშნებს დაუვმატებთ ტაქიკარდიას („ხაფაყანი“), რომელიც ამ ჩგუფში შემავალი ყველა დაავადების ზოგად ნიშნად არის აღიარებული, ცხადი ხდება, რომ ამ შემთხვევაში გულის უკმარისობის აღწერილობასთან გვაქვს საქმე, რომელიც, როგორც ამონაწერიდან ჩანს, შინაწული ყოფილა, როგორც შედეგი გულის პერანგში სითხის დაგროვებისა.

1 „სამურნალო წიგნი“ გვ. 170

2 „წიგნი სააქიმო“, გვ. 166.

აღნიშნული დაავადების სამკურნალოდ მე-13 საუკუნეში მოწოდებული ყოფილა სისხლის გამოშვება („...ბასალიყი გაიხსნას და სამჯერ სისხლი გაუშვას...“) <sup>1</sup>, ქაფურის „ყურსის“ მიცემა და სხვ.

მეთხუთმეტე საუკუნით დათარიღებულ სამკურნალო წიგნში ზემოაღნიშნული დაავადება აღწერილია სახელწოდებით „სნება კურკლის“:

„...წაეკიდოს კაცსა ბნედა ამის სნებისაგან, რომელი გუითქომს, და მივიდეს გულშიგან სატკივარი იგი და გაძლიერდეს და გადიდეს სატკივარი იგი, მამონცა მოკულების კაცი“ <sup>2</sup>.

როგორც ვხედავთ, აღნიშნული დაავადება თავისი ნიშნებით მსგავსია, „გულის საბურავში“ ანუ „გულის ფარდაგში“ სითხის დაგროვებით გამოხატული დაავადებებისა, რომელთა აღწერილობანიც ზემოთ მოვიტანეთ.

მეთვრამეტე საუკუნით ან მეცხრამეტე საუკუნის დასაწყისით დათარიღებულ ერთერთ საექიმო წიგნში, რომელიც მიძღვნილია წყალმანკით მიმდინარე დაავადებათა სიმპტომატოლოგიისა და მკურნალობისადმი, სითხის დაგროვება პერიკარდიუმში აღწერილია სახელწოდებით — „გულის წყალმანკი“. აღნიშნულ საექიმო წიგნის შესავალში, წყალმანკით მიმდინარე დაავადებები შემდეგნაირად არის დახასიათებული: „წყალმანკი განიყოფება სხვადასხვად. როდესაც მუცლისა იქმნება ამას ჰქვიან ასციტის, მეორე არს გულისა (იგულისხმება წყალმანკი ბ. რ.), კუალად არს ღიდროცეფალე, რომელიცა არს თავისა...“ <sup>3</sup>.

ენახოთ, როგორ არის გადმოცემული „გულის წყალმანკის“ კლინიკური ნიშნები:

„ნიშანი გულის წყალმანკისანი არიან ესენი: ჩქარი და ძნელი ქმინვა უმეტესად როდისაც გულადმა წევს, ღამე უმძიმესია ვირედ დღე უმეტესად პირველ ძილში, მძიმეთ აქვს გულმუცელი; ხველა ხელი ვირედ ნეღლი შინაგნითა წერვის ცხელება ძილში შეკრთომა მაჯა ნელად უცემს, არა ჰსწორად და ცვლილებით ოდესმე ექნება უზომო წყურვილი, ყვერების სიმსიენე, აგრეთვე ტუჩებისა, ხელისა და ფეხისა, და სიმსიენე გულისა; მუცელი გაჭიმით ექნება, ფრჩხილები გაუმრულდება, ყური რომ მიადგა გულზედა შიშინს გაიგონებ მუცლიდამ და გულიდამ, ეს სწეულება უფრო მოუა სისხლს წამხდარს და სუსტ აგებულებიანს, ბერკაცთ და ნაფაზიანთ“ <sup>4</sup>.

მოტანილ ამონაწერში „გულის წყალმანკის“ კლინიკური სურათი შემდეგნაირად არის გადმოცემული: ავადმყოფს აქვს სუნთქვის გაძნელება და ქოშინა, განსაკუთრებით გულადმა წოლის დროს. ღამით ქოშინი უფრო ძლიერ არის გამოხატული. აწუხებს აგრეთვე სიმძიმის შეგრძნება გულმკერდისა და მუცლის შიდაპირში აქვს მშრალი ხველა, აწუხებს გაძლიერებული წყურვილი. ობიექტური ნიშნებიდან აღწერილია არიტმიული პულსი („...მაჯა ნელად უცემს არა ჰსწორედ და ცვლილებებით...“), სათესლე პარკის, აგრეთვე ქვემო და ზემო კიდურების შეშუპება, მუცლის დაჭიმვა, ფრჩხილების გამრულება. ყურადღებას იქცევს დიაგნოსტიკის მიზნით აუსკულტაციის გამოყენება, ავტორი თვლის,

<sup>1</sup> „წიგნი საექიმო“ გვ. 166.

<sup>2</sup> „სამკურნალო წიგნი“, გვ. 170.

<sup>3</sup> „წყალმანკის უწყებულება და მისი მორჩენა ვითარათა სახითა ჯერ არს“, ხელნაწერი № 134, ფ. 7 v. თანე ბატონიშვილის ფონდი, ინახება ლენინგრადის სალტიკოვ-შჩედრინის სახელობის საჭირო ბიბლიოთეკის ხელნაწერთა განყოფილებაში.

<sup>4</sup> იქვე, გვ. 7 r.

რომ გულზე ამ დროს მოისმინება „შიშინი. ძნელი სათქმელია, რომელი აუსკულტატორული ხმიანობა იგულისხმება სიტყვაში „შიშინი“. თუ გავითვალისწინებთ, რომ მოტანილ ამონაწერში ექსულატორი პერიკარდიტის კლინიკური სურათია გადმოცემული შეიძლება დავუშვათ, რომ ამ შემთხვევაში პერიკარდიუმის ხახუნის აღწერილობასთან გვაქვს საქმე, რომელიც ჩვეულებრივ დაავადების დასაწყისში მოისმინება<sup>1</sup>.

განვიხილოთ, თუ რა საშუალებებს მიმართავდნენ „გულის წყალმანკის“, ანუ, როგორც ჩვენ დღეს ვუწოდებთ—ექსულატორი პერიკარდიტის, მკურნალობის დროს. მოვიტანოთ ამონაწერი ზემოთ დასახელებული საექიმო წიგნიდან:

„ამას უნდა მისცე შარდის გასაწევი, რომელიცა არის ზღვის ხახვი<sup>2</sup> რომელიც შემზადდება სკანჯამინად...“<sup>3</sup>

გულის დაავადებები, რომლებიც სახელწოდებით—„ქცევათა არეულობანი“ გაერთიანებული ყოფილა გარკვეულ ჯგუფში, ძველ ქართველ ექიმებს მიაჩნდათ ისეთ სნეულებად, რომლის გამომწვევ მიზეზს თითქოს წარმოადგენს ერთერთი ჰუმორალური კომპონენტის ან თვისების დამეტება.

აი როგორ არის აღწერილი მეთერთმეტე საუკუნეში „სიგრილის“ დაქარბებით გამოწვეული გულის დაავადება:

„...ნიშანი ესე არის პირის სახისა ფერი მოთეთრო და ტყუვის ფერად დასცემდეს, აწოდინებდეს და მხარშიგა და ტანშიგაცა მძიმელ იყოს და ადგომა ეძნელებოდეს და წყურვილი არა მოუვიდოდეს და ცეცხლისა და მზისა სითბო ეამებოდეს და ქშინევდეს და სული უგუბდებოდეს, ბრუცა დაესხმოდეს, კეკაცა შეცულებოდეს ტკივილისაგან, ხანდისხან შესუსტდებოდეს და მუშკისა სული ეამებოდეს“<sup>4</sup>.

ამრიგად, გულის ზემოაღნიშნული დაავადებას კლინიკურ ნიშნებად მიჩნეული ყოფილა პირისახის გაფითრება, მოთენთილობა, ქოშინი, სუნთქვის გაძნელება, თევბრუ, საერთო სისუსტე და ზოგჯერ ფსიქიური მოვლენება.

მეცამეტე საუკუნის წყაროებში, გარდა ზემოაღნიშნული სიმპტომებისა, აღნიშნულია აგრეთვე მაჯის პათოლოგიური შეცვლა: „ნიშანი გულისა .სიგრილისა იგა არს, რომელ კაცი ზანტად იყოს და პირისაგან სიელვარე წარსულ იყოს... მაჯასი ზენტად ფეთქდეს და ღბილი იყოს, ეგრე რომელ თითი შიგან ჩაჯდებოდეს სილბოთა მისითა“<sup>5</sup>.

ამრიგად, მოყვანილი ამონაწერის მიხედვით, გულის აღნიშნული დაავადების დროს მაჯა გაიშვიათებულა, სუსტი ავსებისა და დაქიმულობისაა. („ზანტად ფეთქდეს და ღბილი იყოს...“).

მეთხუთმეტე საუკუნის სამედიცინო წიგნში აღნიშნული დაავადების აღწერილობა და მკურნალობა კიდევ უფრო ფართოდ არის წარმოდგენილი:

„თუ ესე გულის ტკივილი ბალღმისაგან იყოს მისი ნიშანი ესე იყოს, რომ ტკივილსა ყოლინჯიცა დაერთოს მოიღე მუშკი დანგ-ნახევარი, და ერთი სასმელი ჯულაბი შექენ და ესე მუშკი შიგან გაურიე და შესუი...“<sup>6</sup>.

<sup>1</sup> არ არის გამორიცხული, რომ შიშინის სახელწოდებით გულზე მოსმენილი შუილია გადმოცემული.

<sup>2</sup> ზღვის ხახვი, *Bullus Scillae*, ფართოდ იხმარება თანამედროვე მედიცინაშიც, როგორც საგულე და შარდდენი საშუალება.

<sup>3</sup> ზემო აღნიშნული ხელნაწერი ფ. 7 v.

<sup>4</sup> „უსწორო კარაბადინი“, გვ. 283.

<sup>5</sup> „წიგნი საქიმოი“, გვ. 165.

„...ფერზედან ერთობ თეთრად იყოს და გული ნამეტნავად სტკიოდეს... ტლედ გარდააქარ“<sup>1</sup> „...თუ ესე ხაფაყანი სიგრილისაგან იყოს, და მისი ნიშანი ესე იყოს ფერზედან მუდამად თეთრად იყოს... და გულზედან მუდამად ეშინოდეს მუდამად ნაღვლიანად იყოს<sup>2</sup>. „...თუ ესე სენი სიგრილისაგან იყოს, მისი ნიშანი ესე იყოს რომე პირსა თეთრი და ლურჯი იყოს“<sup>3</sup>.

ამრიგად, გულის დაავადება, რომლის საფუძვლად თითქოს ერთ-ერთი ჰუმორალური კომპონენტის დაჭარბება მიჩნეულია, მოტანილი ამონაწერის მიხედვით შემდეგი ნიშნებით ხასიათდება: სიფერმკრთალე („...ერთობ თეთრად იყოს...“), აკროციანოზი („...პირსა თეთრი და ლურჯი იყოს...“), ტკივილი გულის არეში („...გული ნამეტნავად სტკიოდეს...“), ნაღვლიანი განწყობილება და შიში გულის დაავადების გამო, გულის დაავადების აღნიშნული ფორმის დროს შესაძლებლად ყოფილა მიჩნეული მუცლის კოლიკის განვითარება („...თუ ამ ტკივილს ყოლინჯიცა დაერთო...“).

თუ ყველა ზემოჩამოთვლილ ნიშნებს მხედველობაში მივიღებთ, შეაძლება დავუშვათ, რომ ამ შემთხვევაში ს ტ ე ნ ო კ ა რ დ ი ს ერთერთი ფორმის აღწერილობასთან გვაქვს საქმე.

სამკურნალო საშუალებებიდან, რომლებიც ამ დაავადების დროს ყოფილა მოწოდებული, ყურადღებას იქცევს თბალი ტლევების შემოღება გულის არეში („...ტლე გულსა დაიდვას ტფილ-ტფილი არგებს...“).

უნდა აღინიშნოს, რომ ზოგიერთი დაავადება, რომელთა აღწერილობანი, ძველ ქართულ სამედიცინო ხელნაწერებში გვხვდება, ერთგვარად გვაგონებს ჰიპერტონიის კლინიკურ სურათს. ისინი შეიძლება განვიხილოთ, როგორც ჰიპერტონიით თანხლებული დაავადებანი.

„მისი ნიშანი ეს არის რომე თავი სტკიოდეს და თვალები და შუბლი, ყურები გასწითლებოდეს და პირზედა წამოქეხებით იყოს და ხელი რომ დასდვა ძარღვებსა ზედა საესედ და ჩქარა სცემდეს. რა ეს ნიშანი ნაზო იცოდი რომე სისხლისაგან არის, ამას ფიცხლავ ხელი გაუხსენ ანუ საფეთქელი ანუ შუბლი ან თავსა კოტოში მოჰკიდე. და თუ ყმაწვილი იყოს ყურნი აუცრინენ“<sup>4</sup>.

კლინიკური ნიშნები აღნიშნული დაავადებისა, რომლის მიზეზადაც მიჩნეულია ორგანიზმში „სისხლის დაჭარბება“ შემდეგია: ავადმყოფი უჩივის თავის ტკივილს, და პირისახის შეწითლებას. მაჯა კარგი ავსებისა და აჩქარებულია. სამკურნალო მიზნით მოწოდებულია სისხლის გამოშვება ვენსექციით და კოტომის დასმით, ხოლო ზავებებში ყურის აცრით.

მეცამეტე საუკუნით დათარიღებულ ძეგლში აღნიშნული დაავადება თითქმის იგივე ნიშნებით ყოფილა წარმოდგენილი: „თავისა ტკივილი, რომელ სისხლისაგან იყოს, ვითარებაი მისი... იგი არს, რომელ პირი და თვალნი გაუწითლდნენ და ასონი დამძიმებულ იყვნენ და დია დაეშინებოდეს და ტკივილი ძნელად იყოს და ვითა ისარი ფეთქდეს და ძარღენი ადგომალ იყვნენ“<sup>5</sup> მოტანილ ამონაწერში განსაკუთრებით ხაზგასმულია თავის ტკივილი და ფეთქვის შეგრძნება თავში, აგრეთვე სისხლის ძარღვების მძაფრი პულსაცია („...ტკივილი ძნე-

<sup>1</sup> „სამკურნალო წიგნი“, გვ. 174.

<sup>2</sup> იქვე.

<sup>3</sup> იქვე, გვ. 175.

<sup>4</sup> „ქუსწორო კარაბადინი“ გვ. 172.

<sup>5</sup> „წიგნი სააქიმო“, გვ. 61.

ლად იყოს და ვითა ფეთქდეს და ძარღვნი ადგომილ იყვნენ...“). სამკურნალო ღონისძიებებიდან ამ შემთხვევაშიც ძარითადი მნიშვნელობა ენიჭება დიდი რაოდენობით სისხლის გამოშვებას („...კურნებაი მისი იგი არს, რომელ კიფალი გაიხსნას და სისხლი ღია გამოიღოს...“).

მეთხოთმეტე საუკუნით დათარიღებულ სამედიცინო წიგნში, სისხლის დაქარბებით გამოწვეული თავის ტკივილი მეტად სერიოზულ დაავადებად არის მიჩნეული. ავტორის აზრით, ამ დაავადებით შეპყრობილი მეტად უნდა გაუფრთხილდეს თავს: „...ვასცა ესე სენი და თავის ტკივილი სჭირდეს, ზენაარ ცრთხილად იყოს... ნურას ფერსა ტბილსა საქმელსა ნუ ჰამს, ნუცა მრღუესა და ძნელსა ღუინოსა, სუამს თუარა დიდი ზიანი დაემართების. რაც საქმელი ჰამოს, ყუელა სუბუქი ჰამოს... და ღუინოსა ნუ სუამს და თუ მრუნდეს საღამო-ეამსა შესუას, თეთრი და წმიდა, წყალგარეული ღვინო... და ზედაზედა აბანოს შევიდოდეს და აბანო ერთობ ცხელი არ უნდა იყოს და ფიცხლა გამოვადოდეს აბანოთ ზა თავზედა ნელთბილსა წყალსა ისხემდეს და წელიწადშიგან ორჯელ სელსა გაიხსნიდეს: ერთხელ შემოდგომათა და ერთხელ—გაზაფხულ, კაცის ძალსა დახედენით და სისხლი აგრე ადინეთ“<sup>1</sup>.

მსგავსი ცნობები გვხვდება აგრეთვე მეთვრამეტე საუკუნით დათარიღებულ სამკურნალო წიგნებშიც. საინტერესოა, რომ ამ ეპოქის ერთერთ სამედიცინო ძეგლში თავის ტკივილს უარყოფით ემოციურ ფაქტორს და საშვილოსნოს დაავადებას უკავშირებენ („...რომელთაც სევდიანნი და დაფიქრებულნი კაცი არიან და დედაკაცთ, რომელთაც საშვილოსნოს ქარი სჭირთ“).

ცნობები კუჭ-ნაწლავის დაავადებათა შესახებ ძველი საქართველოს მედიცინაში ძველთაგანვე გვხვდება.

ჰაგიოგრაფიულ ძეგლში, რომელიც მე-5 საუკ. ერთ-ერთ სასულიერო მოღვაწეს ეხება, კვების რეჟიმის დარღვევის შედეგად განვითარებული დაავადების შესახებ შემდეგს ვკითხულობთ:

„და იმარხვიდა წმინდაი პეტრე ფრიად და მიმღებად, ამისთვის ფრიადისა მარხვისაგან განიყურნა სტომაქი მისი, მაშინ ვითმე, რათა წარვიდეს წყალთა და განიკურნეს“<sup>2</sup>, ამრიგად მე-5 საუკუნეში ცნობალი ყოფილა, რომ ერთფეროვანი და შეზღუდული კვება („მარხულობა“) ხელს უწყობს კუჭის დასნეულებას („...განირუყუნა სტომაქი მისი...“). კუჭის ამ სნეულების სამკურნალოდ მოწოდებული ყოფილა „ცხელ წყლებზე“ წასვლა. სამწუხაროდ ტექსტიდან არა ჩანს, თუ რა ხასიათის პროცედურებს ურჩევდნენ ცხელ წყლებზე სამკურნალოდ მყოფ ავადმყოფს—წყლის აბაზანებს, თუ წყლის მიღებას per os. ტექსტში აგრეთვე არ არის მათითებული, თუ რა სიმპტომებით ხასიათდებოდა კუჭის ზემოაღწერილი დაავადება. საინტერესოა, რომ ჰაგიოგრაფიული ძეგლის ავტორი კუჭის დასნეულებას „ღვთის განრისხებას“ კი არ მიაწერს, როგორც ეს ხშირად გვხვდება ხოლმე ამ ტიპის ნაწარმოებებში, არამედ რეალურ საფუძველს უდებს მას.

<sup>1</sup> „სამკურნალო წიგნი“, გვ. 9.

<sup>2</sup> ხელნაწერი № 136, იონან ბატონიშვილის ფონდი. იხსნება ლენინგრადის სალტიკოვ-შჩედრინის სახელობის ბიბლიოთეკის ხელნაწერთა განყოფილებაში.

<sup>3</sup> ზაქარია ქართველი, „პეტრე ივერიელის ცხოვრება“, გვ. 32. საბინინის გამოცემა.

კუქ-ნაწლავის სნეულებანი, რომელნიც ზოგადი დისპეტისური მოვლენებით ხასიათდება, შემდგომი საუკუნეების ძველ ქართულ სამედიცინო წყაროებშიც საკმაოდ ფართოდ არის წარმოდგენილი. აღნიშნული დაავადების ზოგიერთი ფორმები ისეა აღწერილი, როგორც გადამდები სნეულებანი. ისინი ცალკე იქნება განხილული. აქ ჩვენ განვიხილავთ დაავადებებს, რომლებიც თავისი კლინიკური გამოვლინებით მსგავსია გასტროენტეროკოლიტისა და ძველი ავტორების აზრით, კვებითი რეჟიმის დარღვევით არის გამოწვეული.

აი, როგორ არის აღწერილი კვებითი რეჟიმის დარღვევის შედეგად განვითარებული გასტროენტეროკოლიტი მეთერთმეტე საუკუნით დათარიღებულ სამკურნალო წიგნში:

„ნიშანი და წამალი აიაზასი, ამას ჰქუიან რომე ნამყენად ერთმანერთზედა ექამოს და საქმელი სტომაქშივა დამყავებულიყოს და დამჰალიყოს და პირსა ამოყარდეს. რა ესე ნიშანი ნახოს იმავე წამსა არწყიოს, რომე სტომაქი გამოწმინდოს“<sup>1</sup>.

მოტანილი ამონაწერიდან ჩანს, რომ „იზას“ ისეთ დაავადებას უწოდებდნენ, რომელიც ძველი წარმოდგენით საკვების ჰარბი რაოდენობით მიღების შედეგად ვითარდება. ძველი ექიმებას აზრით, ამ დროს სტომაქში საკვების გადამუშავება ირღვევა, რის გამოც მიღებული საკვები მყავდება და ღებება. ამ დაავადების დროს, უპირველესად ყოვლისა, მიმართავდნენ კუჭის განთავისუფლებას შიგთავისსაგან, ხოლო შემდგომ თბილი წყლით მის ამორეცხვას:

„...წყალი ცოტად გაათბოს, იმითა არწყიოს და ისი ნახევარზედა გამთბარი წყალი ბევრი სუას, რომე სტომაქი გამოწმინდოს“<sup>2</sup>.

კუჭის ამორეცხვის შემდეგ რეკომენდებული ყოფილა გარკვეული დროის განმავლობაში დიეტური რეჟიმის დაცვა და კუჭის არეში რთული შემადგენლობის აბლიკაციების („ტლე“) დადება; აგრეთვე სრული სიმშვიდე და მოსვენება<sup>3</sup>.

მოვიტანოთ კიდევ ერთი ამონაწერი იმავე საექიმო წიგნიდან, სადაც საკვების ჰარბად მიღების შედეგად განვითარებული გასტროენტეროკოლიტის სხვა ნიშნებიცაა წარმოდგენილი:

„...თუ სტომაქისა ტყვილი მრავლისა და ბევრისა საქმლისაგან იყოს. მისი ნიშანი ესე იყოს, რომე რაცა ჰამოს არა მოქარვებდეს და მერმე სხუაცა მოინდომოს და როგორაცა ჰამოს, მეროდ მასვე წამსა გახსნას სტომაქი და ტკივლი დაუწყოს, ყურყური მუცელშიგა და მას უკანით არწყევინოს რაცა ექამოს და ან ესვას ყუელა ამოადებინოს“<sup>4</sup>.

ამონაწერის მიხედვით, ზომავზე მეტი რაოდენობით საქმლის მიღების შედეგად ადგილი აქვს ტყვილი ეპიგასტრიუმის მიდამოში, ყურყურს მუცელში, გულის რევას, პირღებინებას და ფლარათს.

მწვავე გასტროენტეროკოლიტის განვითარების მიზეზად მიჩნეული ყოფილა არა მარტო საკვების ჰარბი რაოდენობით მიღება, არამედ აგრეთვე თვისობრივად არასრულფასოვანი კვებაც. არასრულფასოვან საკვებად მიჩნდათ ცხარე

<sup>1</sup> „უსწორო კარაბადინი“, გვ. 276.

<sup>2</sup> იქვე.

<sup>3</sup> იქვე.

<sup>4</sup> იქვე, გვ. 265.



საქმელება და დაძველებული პროდუქტები: „...მწვავე საქმელი ექამოს, ანუ ძველი ექამოს, ანუ დამწვარი და ხმელი პური ექამოს...“<sup>1</sup>.

გასტროენტეროკოლიტის გამომწვევ მიზეზად მიჩნეული ყოფილა კვებითი რეჟიმის ისეთი დარღვევა, რომლის დროსაც ადამიანი, მისთვის ჩვეულებრივი საკვების ნაცვლად იღებს ნაკლებფასოვან, ძნელადმოსანელებელ და უჩვეულო საკვებს. ამ დროს, აღწერილობის თანახმად, განავალი მოყვითალო ფერისაა, შემდგომ მას ნაწლავთა ნახვეწი შეერევა; ხოლო მდგომარეობის გაუარესების შემთხვევაში იგი ნაცრის ფერს იღებს. ნაცრისფერი განავალი პროგნოზს თვალსაზრისით მეტად არასაიმედოდ ითვლებოდა—როდესაც ეს ნიშანი გამოჩნდებოდა წამლობა ზედმეტად ყოფილა მიჩნეული<sup>2</sup>.

მოვიტანოთ კიდევ ერთი მაგალითი აღნიშნული მიზეზით გამოწვეული გასტრიტის აღწერილობისა: „თუ მხურვალი და მწვავე საჭამადი ექამოს, და მისგან იყოს, მისი ნიშანი ესე იყოს—მუდმად თავი სტკიოდეს და თავი უბრუნვედეს და წყურვილი მწოვედ იყოს და თავი და პირი წითლად და ცხელად ედგას და სტომაქიცა სტკიოდეს...“<sup>3</sup> გასტრიტის ნიშნები ამ აღწერილობაში შემდეგია: წყურვილის გრძობა, პირის სამშრალე, ტკივილი კუჭის არეში. ამავე დროს წარმოდგენილია ზოგადი მოვლენებიც—თავის ტკივილი, თავბრუსხვევა და სხვა.

საინტერესოა ის გარემოება, რომ ლოკალურ ნიშნებთან ერთად ექიმის ყურადღება ზოგად ნიშნებისადმიც იყო გამახვილებული. აქედან გამომდინარე, მკურნალობასაც უფრო ფართო და მრავალმხრივი ხასიათი ჰქონდა. პირველ ყოვლისა ხდებოდა გარკვეული დიეტური რეჟიმის დადგენა. ავადმყოფს ეკრძალებოდა ალკოჰოლური სასმელების მიღება, ხორცეულიდან ურჩევდნენ მხოლოდ გარეული ფრინველის—დურაჯის, კაკაბის, გნოლის ხორცს და სხვა. ადგილობრივი საშუალებებიდან აღსანიშნავია კუჭის არეზე სხვადასხვა ტლევების დადება<sup>4</sup>. გარდა ზემოჩამოთვლილისა, ავადმყოფს აძლევდნენ აგრეთვე კომშისა და ბროწეულის წვესს, და სხვა მცენარეული წარმოშობის წამლეულობას.

გასტრიტის გამომწვევ მიზეზად, მეთერთმეტე საუკუნით დათარიღებულ საექიმო წიგნში მიჩნეულია აგრეთვე ალკოჰოლის ჭარბი რაოდენობით მიღება:

„თუ სტომაქისა ტკივლი დიდისა ღუინისაგან იყოს მისი ნიშანი ესე იყოს, რომე მუდამად გულის ბნედა მოუვიდოდეს და ჰკუა შეცულილ იყოს და მაჯა და სტომაქი რომე უნახო თუ სთქუა ცეცხლი ედებისო, ასე ცხელი იყოს და სტომაქი სტკიოდეს“<sup>4</sup>.

მოტანილ ამონაწერში ყურადღებას იქცევს დაავადების ზოგადი ნიშნების საუხვე, როგორცაა: გულის შეღონება, სხეულის ტემპერატურის მომატება, ფსიქიკური მოვლენები („...ჰკუა შეცულილ იყოს...“) და სხვა.

უნდა აღინიშნოს, რომ ზემოაღწერილი სიმპტომების გამოხატვა, გასტრიტის აღნიშნული ფორმის დროს სრულიად დასაშვებია, ვინაიდან ზოგადი ალკოჰოლური ინტოქსიკაცია, ნერვული სისტემის მხრივაც იწვევს გარკვეულ მოვლენებს.

მეთერთმეტე საუკუნეში აღწერილი ყოფილა აგრეთვე, დისპეფსიური მოვლენებით მიმდინარე დაავადებანი, რომელთა მიზეზად კუჭის ფუნქციუ-

<sup>1</sup> „უსწორო კარაბადინი“, გვ. 321.

<sup>2</sup> იქვე, გვ. 322.

<sup>3</sup> იქვე, გვ. 266.

<sup>4</sup> იქვე, გვ. 267.

რი უქმარისობა მიაჩნდათ. „თუ მუცელი სტომაქისა სისუსტისაგან გახსნიოთ იყოს, ნიშანი ესე იყოს, რომე ნავალი წყალივითა იყოს, უბალლამო და თეთრი იყოს დოსავითა...“<sup>1</sup>. როგორც ამონაწერიდან ჩანს, ავტორს სწორად შეუმჩნევია, რომ გასტროგენული ფალარათისათვის არ არის დამახასიათებელი ლორწოს და სისხლის შერევა.

მოციტანოთ სხვა ამონაწერი მეთერთმეტე საუკუნით დათარიღებული საექიმო წიგნიდან, სადაც ზემოაღნიშნულის მსგავსად, გასტრიტის ისეთი ფორმა აღწერილი, რომელიც ძველი ექიმების აზრით თავის გამოხატულებას ფუნქციის დარღვევაში პოულობს:

„და ვინცა საჭმელსა ადვილად ვერ მოიდნობდეს მისი ნიშანი ესე არის რომე ტანსა და ჭორცზედ მძიმედ იყოს და ძნელად ადგებოდეს და სიარულა ეძნელებოდეს და თავზედა მძიმედ იყოს და გვიანად აბოყინოს და რა ამოაბოყინოს და გონჯი მკავე სუნა ამოვიდეს პირიდალმე და საჭმელი არა მოუნდებოდეს და პირი ხმელი ებას...“<sup>2</sup>.

მოტანილი ამონაწერის მიხედვით, კუჭის აღნიშნული დაავადების დროს ავადმყოფი მოთენთილია, აღინამიურია, თავი მძიმედ აქვს, აწუხებს პირის სიმშრალე („...პირი ხმელი ებას...“) და უმადობა, აგრეთვე ბოყინი მკავე სუნით.

მე-13 საუკუნით დათარიღებულ საექიმო წიგნში კარბი და აგრეთვე არასრულფასოვანი საკვების მიღების შედეგად განვითარებული გასტრიტი შემდეგნაირად არის აღწერილი:

„...ღია ჭამისაგან იქნების ანუ ჰავისა საჭამადისაგან, რომელ სტომაქსა შიგან ადრე დაშავდეს. ანუ უდნობისა სქელისა საჭამადისაგან იქნების, რომელ პირველ იგი ეკამოს, უკანის ნატიფი. ნიშანი თუხმასი იგი არს, რომელ სნეულსა ჰკითხოს თუ რაი უჭამიაი, და რაისდენი უჭამია, და სხვაი ნიშანი მისი იგი არს, რომელ მიწყით ჰავსა და მყარალსა აბოყინებდეს და ხორხთა ამოვიდოდეს“<sup>3</sup>.

ამრიგად, მოტანილი ამონაწერიდან ჩანს, რომ გასტრიტის აღნიშნული ფორმის გამომწვევ მიზეზად მიჩნეული ყოფილა საკვების მიღება არანორმალურად კარბი რაოდენობით, აგრეთვე არასრულფასოვანი („ჰავი“) საჭმლის მიღება. კლინიკური ნიშნებიდან დასახელებულია ბოყინი მყარალი სუნით.

მოციტანოთ კიდევ ერთი ამონაწერი იმავე საექიმო წიგნიდან, სადაც კლინიკური ნიშნები უფრო ფართოდ არის წარმოდგენილი: „...რომელსა ჰქვიან არაბულად თუხმა და ქართულად ელდაი... ესე მანკი ღია საჭამადისა ჭამისაგან იქნების... რომელ სტომაქსა შიგან შეყრილ იყოს, ანუ ტკბილისა და ცხიბიანისაგან ქმნილ იყოს რომელ ღია ეკამოს და ვერ მოედნოს. ნიშანი... იგი არს რომელ ბუნებაი ეშლებოდეს და სწყუროდეს და ხელნი და ფერხნი გაუცივდენ და ცივი ოფლი გამოცეცს, და უკანის ღია არწყევდეს...“<sup>4</sup>.

მოტანილ ამონაწერში, უპირველესად ყოვლისა, ყურადღებას იქცევს გასტროენტეროკოლიტის აღწერილი ფორმის ქართული სახელწოდება—„ელდაი“ ეს ტერმინი არაბული სახელწოდება „თუხმას“ პარალელურად იხმარება.

თუ შევაჯამებთ ორივე ამ ამონაწერში მოცემულ ნიშნებს, შემდეგ კლინიკურ სურათს მივიღებთ: ავადმყოფს აქვს გულისრევა, დაავადების გამწვავების

<sup>1</sup> „უსწორო კარაბადინი“, გვ. 328.

<sup>2</sup> იქვე, გვ. 44.

<sup>3</sup> „წიგნი საექიმოი“, გვ. 174.

<sup>4</sup> იქვე, გვ. 173.

პერიოდში პირღებინება, ბოყინი მყარალი სუნით, ზოგჯერ მუცლის აშლა („ბუნებაი ეშლებოდეს...“), გაძლიერებული წყურვილი, ცივი ოფლი, ქვემო და ზემო კიდურების გაციება. თუ ყველა ზემოჩამოთვლილ სიმპტომს მხედველობაში მივალბთ, ცხადი ხდება, რომ ამ შემთხვევაში საქმე გვაქვს მწვავე აღიმენტარული ინტოქსიკაციით გამოწვეულ გასტროენტეროკოლიტის მეტად მძიმე ფორმასთან, რომელიც პრეკოლაფსიოდური მოვლენებით ხასიათდება (ზემო და ქვემო კიდურების გაციება, ცივი ოფლი).

დაავადება „ელდას“ სამკურნალოდ მოწოდებული ყოფილა კუჭის ამორეცხვა თაფლნარევი წყლით, აგრეთვე, მუცლის გაწმენდა: „...სტომაქი გაწმიდოს ჰავთა საქამადთა ნარჩომითაგან, რომელ შიგან იყოს, მით, რომელ მრავალჯერ არწყიოს თაფლისა წყლითა, მუცელიცა დაილბოს“<sup>1</sup>. რეკომენდებული ყოფილა თბილი წყლის აბაზანების მიღება, ხანგრძლივი ძილი და დასვენება, აგრეთვე დიეტური რეჟიმის დაცვა.

მეთხუთმეტე საუკუნით დათარიღებულ სამკურნალო წიგნში გასტრიტის ზემოაღწერილი ფორმები, თავისი კლინიკური სიმპტომატოლოგიით შედარებით უფრო ფართოდ და მრავალმხრივად არის წარმოდგენილი. ამავე დროს დიდი ადგილი აქვს დათმობილი ზოგადი ხასიათის მსჯელობას, რომელიც კუჭნაწლავის დაავადებათა ეტიოპათოგენეზის საკითხებს შეეხება.

ზემოთ ჩვენ შევვხვთ გულისა და სტომაქის ურთიერთობის საკითხს, ვნახოთ, როგორ აქვს წარმოდგენილი ეს ურთიერთობა მეთხუთმეტე საუკუნით დათარიღებული ძეგლის ავტორს:

„ოდეს დასწეულდეს სტომაქი, დასწეულდების სხუანიცა მთავარნი ასონი“<sup>2</sup>.

„როდეს დასწეულდების სტომაქი გულიცა დასწეულდების, და ამად რომე ახლოს ახლავს სტომაქსა და სტომაქისა სინედლისაგან და მისის ბუხარისაგან დასწეულდების ტუინიცა“<sup>3</sup>.

თუ გავითვალისწინებთ, რა დიდი მნიშვნელობა ენიჭებოდა ორგანიზმში გულსა და ტუინს („ორნი არიან ასონი მთავარნი გული და ტუინი“), გასაგები ხდება ის დიდი უტარაღება, რომელიც ექცეოდა მათთან მკიდრო კავშირში მყოფი კუჭის სნეულებათა ამოცნობასა და მკურნალობას.

რაც შეეხება კუჭის სნეულებათა და კერძოდ, გასტრიტების და გასტროენტეროკოლიტების ეტიოპათოგენეზის საკითხს, იგი არსებითად არ განსხვავდება წინა საუკუნეების სამედიცინო ძეგლებში არსებული წარმოდგენებიდან. ამიტომ მასზე განსაკუთრებით არ შეგჩერდებით. ჩვენთვის უფრო საინტერესოა ის ფაქტი, რომ გასტრიტებისა და საერთოდ კუჭის დაავადებებისათვის დამახასიათებელი დისპეფსიური მოვლენება, როგორიცაა სლოკინი და ბოყინი, აღნიშნულ ძეგლებში ცალკე თავებად არის წარმოდგენილი და ერთგვარად წინ უძღვის კუჭის დაავადებათა კლინიკური სურათის გადმოცემას. ჩვენც, უპირველესად ყოვლისა, ამ მნიშვნელოვანი სიმპტომების განხილვაზე შეგჩერდებით.

სლოკინის მიზნად მიჩნეულია კუჭის პათოლოგიური მდგომარეობის სხვადასხვა ფორმები, როგორიცაა კუჭის გაბერვა მასში გაზების დაგრო-

1 „წიგნი სააქიმო“, გვ. 174.

2 „სამკურნალო წიგნი“, გვ. 123.

3 იქვე, გვ. 122.

ვების შედეგად („ქარისაგან რომე გაბერავს სტომაქსა“)<sup>1</sup>, კუჭის გაღიზიანება: ხანგრძლივი პირღებინების შედეგად<sup>2</sup> აგრეთვე კუჭში გარკვეული სიმსივნური წარმონაქმნის გაჩენა: „...თუ სტომაქისა პირსა სიმსივნე წაეკიდოს მისგან-ცა იქნების სლოკინი“<sup>3</sup> და სხვ. სლოკინის მექანიზმი შემდეგნაირად არას წარმოდგენილი: „...და დავარდეს კუჭა სტომაქისა ერთმანერთისა ზედა და მერე შეიძვრის და მისგან იქნების სლოკინი“<sup>4</sup>. მოტანილი ამონაწერის მიხედვით: სლოკინს კუჭის კედლების სწორად შეკუმშვა განაპირობებს. უნდა აღინიშნოს, რომ სლოკინის როგორც გამომწვევი მიზეზი (მაგ. კუჭის გაბერვა გაზებით), ასევე მექანიზმი ავტორის მიერ პრინციპულად სწორად არის განმარტებული. უაღრესად საინტერესოა ავტორის შენიშვნა, რომ სლოკინი ემოციური მომენტების: წყრომის, შიშის ზეგავლენით ქრება. ამ ფაქტს იგი ტვინისა და კუჭის მკიდრო ურთიერთკავშირით ხსნის: „ეგრეცა ერგების სლოკინსა წყრომა და შიში, საურავი ესე წაიღებს დიდად რაოდენ შედგმულ არს სტომაქი ტუინათა და ტუინი ადგილ არის გაგონებისა“<sup>5</sup>. \* ამონაწერის მიხედვით, ტვინი, როგორც ცნობიერების („გაგონების“) ორგანო, „შედგმულია“, შეერთებულია, დაკავშირებულია კუჭთან და ამით აიხსნება სწორედ სლოკინის მოხსნა ემოციური მომენტების ზეგავლენით. აღნიშნული ცნობა ერთხელ კიდევ მოწმობს, რომ ძველი საქართველოს მედიცინაში ორგანოთა ფუნქციური ურთიერთკავშირის აღიარება აბსტრაქტულ მსჯელობას კი არ წარმოადგენდა, არამედ იგი პრაქტიკულ მედიცინაში ფართოდ გამოყენებული სამუშაო ჰიპოთეზი იყო. რაც შეეხება კუჭის დაავადებათა მეორე სემიოტიკურ ნიშანს—ბოყინს, მეთხუთმეტე საუკუნით დათარიღებულ სამკურნალო წიგნში მისი რამდენიმე სახეა გარჩეული: ბოყინი მყრალი სუნით, ბოყინი მწარე გემოთი და ბოყინი მკავე გემოთი („...ბოყინი მკავე იყოს. „...ბოყინი მყრალი და მწარე იყოს...“<sup>6</sup>).

აქვე დასახელებულია კუჭის ბოყინის გამომწვევი მიზეზებიც, როგორაცაა: ღვინის ჰარბი რაოდენობით სმა („...დიღისა ლუინისა სმისაგან...“), ცხარე და „მხურვალე“ საკმელების მიღება, და სხვა.

ამავე წიგნში აღწერილია, კუჭის დაავადებათა ხშირი სიმპტომი—„გულ-ქმარე“<sup>7</sup>. ამ უკანასკნელს ავტორი უწოდებს „სტომაქისა წუა“ („თუ სტომაქისა წუა დაერთოს და გამოუჩნდეს, ჟულაბი შეასუას. ცოტა...“<sup>7</sup>).

გადადიდებულ დაავადებათა ცალკეული ფორმების განხილვაზე. „შავი ძაღლისა“, „იზა“, ანუ „თუხმა“ დაავადებათა იმ ჯგუფში ყოფილა გავრთიანებული, რომელთა გამომწვევ მიზეზად მიჩნეულია უზომოდ ჰარბი საკვების მიღება, აგრეთვე ალკოჰოლისა და ცხარე საკმელებას სისტემატური და ჰარბი ხმარება. აღნიშნული დაავადებები გასტროენტეროკოლიტისათვის დამახასიათებელი სიმპტომებით მკლავდებია.

აი როგორ არის აღწერილი დაავადება „შავი ძაღლისა“ მეთხუთმეტე საუკუნით დათარიღებულ ძეგლში:

1 „სამკურნალო წიგნი“, გვ. 114.

2 იქვე.

3 იქვე.

4 იქვე, გვ. 165.

5 იქვე, გვ. 166.

6 იქვე, გვ. 167.

7 იქვე.

„...შავი ძაღლისა... იგი არს, რომე კაცი ხარბად ჰამდეს ზომისაგან მეტსა, მას სტომაქი ველარ მოადნობს, დამეავდების და მისგან იქნების ბოყინი და რწყევა და ამოზიდვა ურწყულად და სლოკინი ბევრი განხსნა მუცლისა, რომელ იქნების სტომაქისა უსუსურობისაგან და მისისა სიფოლხუისაგან“<sup>1</sup>.

ამრიგად, დაავადება „შავი ძაღლისა“-ს ნიშნებად მიჩნეული ყოფილა: ბოყინი, პირღებინება, გულისრევა („...ამოზიდვა ურწყულად...“), სლოკინი და ფაღარათი.

როგორც უკვე აღვნიშნეთ, „შავი ძაღლისა“ თავისი კლინიკური გამოვლინებით მსგავსია, ზემოთ ჩვენს მიერ განხილული დაავადებისა, რომელსაც ეწოდება თუხმა ანუ აიზა. ამ დაავადებასაც ახასიათებს გულისრევა, პირღებინება, ბოყინი, სლოკინი, ფაღარათი. ამავე დროს „შავი ძაღლისათვის“ არ არის დამახასიათებელი კიდურების გაცივება, ცივი ოფლი და პრეკოლაპტოიდური მდგომარეობის მაჩვენებელი სხვა ნიშნები. („...გახსნით იყოს და კიდევცა არწყევინებდეს და ცივი ოფლი გამოუვიდეს და ფერხნიცა გაუცივდენ. მკუდრისა ფერა დედეს...“)<sup>2</sup>.

ზემოთ მოტანილი მასალების შესწავლის შემდეგ ცხადი ხდება ავტორის ტენდენცია, მოახდინოს დაავადების სხვადასხვა ფორმების ურთიერთდიფერენცირება და კლინიკური სიმპტომატოლოგიის საფუძველზე მათგან ცალკე ნოზოლოგიური ერთეულები გამოყოს.

მეთექვსმეტე საუკუნით დათარიღებულ წიგნში არის აგრეთვე ცდა გასტროენტეროკოლიტის ორი სხვადასხვა ფორმის ურთიერთდიფერენცირებისა, ერთი მათგანია „აიზა“, ხოლო მეორე „ემთელა“.

„აწე კაცსა რომე საკმელი გამოჰყუეს და ვერ მოიდნოს იმას ემთელა ჰქუიან და თუ მეორეს დღესა წინადაღმან სწორად გახსნა, იმას აიზა ჰქუიან“<sup>3</sup>.

როგორც ჩანს, „ემთელა“ გასტროენტეროკოლიტის ისეთ ფორმას გულისხმობს, რომლის დროსაც კუჭ-ნაწლავის მონელებითი ფუნქცია მკვეთრად და დარღვეული. ამის გამო განავალი მოუნელებელი საჭმლის ნაწილებისაგან შედგება. რაც შეეხება „აიზას“, მის შესახებ ზემოთ დაწერილებით ითქვა; იგი თავისი სიმპტომატოლოგიით მწვავე გასტროენტეროკოლიტის კოლაფსოიდურ ფორმას მოგვაგონებს.

მეთვრამეტე საუკუნეში და მეცხრამეტე საუკუნის დასაწყისში კუჭნაწლავის დაავადებათა ეტიოპათოგენეზში განსაკუთრებული მნიშვნელობა ენიჭებოდა კვებითი და საერთოდ, ყოფაცხოვრებითი რეჟიმის და ცვას. აღნიშნული რეჟიმის ყოველდღიური, თუნდაც მცირეოდენი დარღვევა კუჭ-ნაწლავის დაავადებათა მიზეზად ყოფილა მიჩნეული. სანიმუშოდ მოვიტანოთ ამონაწერი ამ ეპოქის ერთერთი სამედიცინო ძეგლიდან:

„იშეიათად არის ამისთანა კაცი რომ ასეთი ჰონდეს კუჭი, შეცთომილება სასმელში ან საკმელში მოინელოს. ყოველთვის რომ იმისგან არ იგრძნოს სიმყრალე, ბოყინი, გულის ძმარვა და მუცლის სიმძიმე და დაბუყება ნაწლავებ-

<sup>1</sup> „სამკურნალო წიგნი“, გვ. 124.

<sup>2</sup> იქვე, გვ. 137.

<sup>3</sup> „იადიგარ დაუდი“, გვ. 363.

სა. ამ გუარნი კაცნი უჩივიან კუქსა რომე სუსტი აქუსთ, და ვერ ინელებს და არ უნდათ რომ თვისს ურიგოს ცხოვრებას დააბრალონ<sup>1</sup>.

ამონაწერის ავტორი გადმოგვცემს. რომ კვებითი რეჟიმის დარღვევას ხშირად თან სდევს მთელა რიგი დისპეფსიური მოვლენები, რასაც ავადმყოფები უხშირესად „სუსტ კუქს“ აბრალებენ და ანგარიშს არ უწევენ იმ გარემოებას, რომ ყოველივე ეს მათი „ურიგო ცხოვრების“ შედეგია.

ენახოთ, როგორ არის აღწერილი ამავე სამედიცინო ძეგლში მწვავე ალიმენტური გასტროენტეროკოლიტი:

„პირველი ოდესმე შეხუდების ძალიან რწყევა, რომ თუ არ დადგა ორსა ან სამ დღეში მოკუდება კაცი... დიდი სისუსტე, ამღურეული და ჩაცვენილი თუალები, ხშირი გულისყრა მოასწავებენ შიშსა. და თუ ეს უკანასკნელი ნიშანი არ აქვს მაშინ დია ცრტა ან სულ თითქმის იმედი არ არის... ოდესმე მიზეზი ამისა იქმნების დამძიმება სუსტისა და წამხდარისა კუქისა მძიმის ან დამპლის საკმელითა... და ასევე შეხუდება მრავლის მაკრის სმით... საწამლაკით ან საწამლაკიანის საკმელით ე. ი. არს საწამლაკიანის სოკოთი. ამისთანა სნეულებაში ჩქარა უნდა მიაშველოს წამალი, მაგრამ ესეც უნდა ითქვას, რომ ჩქარა მოკრა ამით დია უგუნურება იქნება“<sup>2</sup>.

ზემოაღწერილი დაავადების სამკურნალოდ, უპირველესად ყოვლისა, მიმართავენ კუქის ამორეცხვას თბილი რძით, სასხლის გამოშვებას, აგრეთვე კუქში გამხსნელი და სასაქმებელი წამლების მიცემას.

საინტერესო ცნობებია შემონახული ძველ ქართულ სამედიცინო წყაროებში კუქის წყლულისა და მისი გართულებების შესახებ.

მეთერთმეტე საუკუნით დათარიღებულ სამკურნალო წიგნში კუქის წყლული შემდეგნაირად არის აღწერილი:

„თუ სტომაქშიგა მჯდომი გამოუვიდეს, მისი ნიშანი ესე არას, რომე პირისა ქარი და მისი სული უბედური იყოს, ანუ ენა და პირი უშრებოდეს ანუ რწყევა ბევრი მივარდეს და რწყევაშიგა წყლულსა ტყავი ავარდეს იმისთანა ამოყვეს“<sup>3</sup>.

ზემომოტანილი ამონაწერის ავტორი გვამცნობს, რომ კუქში „მჯდომის“ არსებობის დროს ავადმყოფს პირიდან ცუდი სუნის ამოსდის, აქვს გულისრევა და პირღებინება, პირნაღებ მასაში წყლულის ნაწილებიც ამოყვება ხოლმე. „მჯდომი“ სულხან-საბა ორბელიანის განმარტებით, წყლულს ნიშნავს. საგულს-ხმოა, რომ თავის განმარტებაში საბა სწორედ მე-11 საუკუნეში, იოანე პეტრიწის მიერ თარგმნილ ძეგლს ეყრდნობა. მე-15 საუკუნით დათარიღებულ ძეგლში აღნიშნული დაავადება „სტომაქის წყლულის“ და „მკამელის“ სახელწოდებითაა მოხსენიებული—„და თუ წაეკიდოს სტომაქსა წყლული ანუ მკამელი სტომაქსა შიგან...“<sup>4</sup> სახელწოდება „მკამელი“ მე-18 საუკუნის სამეცნიერო ტერმინოლოგიის ძირითად ფონდშია შეტანილი და განმარტებულია, როგორც „წყლული კირჩხიბი“<sup>5</sup>. იბადება კითხვა, ხომ არ იყო ძველ ქართულ მედიცინაში განსხვავე-

1 ხელნაწერი № 136, თიანე ბატონიშვილის ფონდი. ფ. 71 R. ინახება ლენინგრადის სალტოკო-მწიღარინის სახელობის ბიბლიოთეკის ხელნაწერთა განყოფილებაში.

2 იქვე.

3 „უსწორო კარაბადინი“, გვ. 273.

4 „სამკურნალო წიგნი“, გვ. 128.

5 სულხან-საბა ორბელიანი, „სიტყვის კონა“, 1949 წ.

ბული სახელწოდებანი კუქის წყლულის სხვადასხვა ფორმებისათვის? კერძოდ, სახელწოდების ქვეშ—“წყლული კირჩხიბი“ სიმსივნურად გადაგვარებული წყლული ხომ არ იგულისხმება. მით უმეტეს, რომ ძველ ქართულ ტექსტებში ასეთ გამოთქმებსაც ვხვდებით („სტომაქისა სიმსივნისა წყლული“). აღნიშნული საკითხი მეტად საინტერესოა, მაგრამ ჭერჯერობით მოპოვებული მასალა არ გვაძლევს საშუალებას უფრო ფართოდ განვიხილოთ იგი. არ არის გამორიცხული აგრეთვე შესაძლებლობა, რომ სახელწოდება „მკამელის“ ქვეშ გაერთიანებული იყო წყლულიც და კირჩხიბიც. ვინაიდან მათ დიფერენციას ვერ ახდენდნენ.

როგორც ირკვევა, ძველი საქართველოს ექიმები არა მარტო კუქისა და თორმეტგოჯა ნაწლავის წყლულოვანი დაავადების სიმპტომატოლოგიას აღწერდნენ, არამედ იცნობდნენ ამ სნეულების მთელ რიგ მნიშვნელოვან გართულებებსაც. ასე მაგალითად, მეთერთმეტე საუკუნეში აღწერილია მთელი რიგი დაავადებანი, რომლებიც თავისი ნიშნებით კუქის მორტორული ფუნქციის მკვეთრი დარღვევის და პილორუსის სტენოზის სურათს გვაგონებს. აი ეს მასალა:

„დაფიასა ძალისა უძღურობისა ნიშანი ესე არის, რომე მრთელისა კაცისა სტომაქშიგა საქმელი თორმეტსა ანუ თექუსმეტსა ჟამსა დარჩეს... და ყელით, რა ქარი ამოვიდეს მკავე ქარი ამოვიდოდეს...“<sup>2</sup>.

ავტორი გადმოგვცემს, რომ კუქის ერთ-ერთი დაავადების დროს საკვები ადამიანის კუქში თორმეტა ან თექესმეტი საათით ჩერდება. იმ დროს ავადმყოფს აქვს ბოყინი მკავე სუნით. რა თქმა უნდა, ძნელია იმის მტკიცება, რომ ზემოაღნიშნული სიმპტომების ქვეშ ძველი ექიმები მართლაც იმ დაავადებებს გულისხმობდნენ, რომლებიც დღეს პილორუსის სტენოზის ან კუქის ატონიის სახელწოდებით არის ცნობილი. საინტერესოა აქ ის არის, რომ ძველი ავტორები მახვილი დაკვირვების უნარს იჩენდნენ და შემჩნეულ ავადმყოფურ მოვლენებს ძირითადად სწორად აფასებდნენ.

სათანადო წყაროების შესწავლა საფუძველს იძლევა დაეასკვნათ, რომ მე-13 საუკუნეშიც აგრეთვე საკმაოდ კარგად იცნობდნენ კუქის წყლულის კლინიკურ სიმპტომატოლოგიას. კუქის წყლულის მნიშვნელოვან კლინიკურ ნიშნად მიჩნეული ყოფილა ტკივილი კუქის არეში. ამ უკანასკნელს ძველი ავტორები კბენის შეგრძნებას ადარებენ: „და ნიშანი მისი, რაიცა სტომაქისა სიწყლულისაგან იყოს იგი არს, რომელ ეგრე ეგონოს ნუთუ რაი უკბენს სტომაქსა“<sup>3</sup>.

უაღრესად საინტერესოა, რომ მეცამეტე საუკუნით დათარიღებულ ერთ-ერთ საექიმო წიგნში კუქის ტკივილის დაწყებას შიშშილს ან საკმელის მიღებას უკავშირებენ: „...ერთი სტომაქისა ტკივილი იგი არს, რომელ სიმშილისაგან იქნების, და მეორე საკამადისა ჭამისა, ჟამსა მესამე ჭამისა უკანით“<sup>4</sup>.

<sup>1</sup> „დაფია“, ძველი მედიცინის თანახმად ორგანიზმში არსებული ერთერთი „ძალა“, რომელიც ანზორციელებს საკმელის ევაკუაციას კუქიდან.

<sup>2</sup> „უსწორო კარაბადინი“, გვ. 271.

<sup>3</sup> „წიგნი საექიმო“, გვ. 176.

<sup>4</sup> იქვე, გვ. 183.

მოტანილ ამონაწერში აღწერილია ერთი მხრივ შიმშილით გამოწვეული ტკივილი, ანუ როგორც ახლა უწოდებენ „მშიერი ტკივილი“; მეორე მხრივ საკმლის მიღებიდან რამოდენიმე ხნის შემდეგ განვითარებული ტკივილი და ტკივილი, რომელიც საკმლას მიღებისთანავე იჩენს თავს. ცნობილია, რომ ტკივილის სამივე ეს სახე კუჭისა და თორმეტგოჯა ნაწლავის წყლულოვანი დაავადების დროს გვხვდება და ამ დაავადების კლასიკურ ნიშნად ითვლება. მეცამეტე საუკუნით დათარიღებულ ქართულ სამედიცინო ძეგლში პილორუსის სტენოზოსათვის დამახასიათებელი ისეთი ნიშნებიც აღწერილია, რომელთა შესახებ ცნობები წინა საუკუნეების სამედიცინო წყაროებში არ გვხვდება: „...უვარესი იგი იქნების, რომელ (ტკივილი) საკამადს უკანით იქნების, და ვიდრე არ არწყიოს არ დასწყინარდეს“<sup>1</sup>.

„სტომაქისა ტკივილისა ვითარებაი რაი სიკრილისაგან იყოს, იგი არს რომელ ყოლაი საკამადსა არ მოიდნობდეს, და ვიდრე არ არწყიოს არ გამოისვენოს“<sup>2</sup>.

თანამედროვე მედიცინაში ცნობილია, რომ კუჭის მოტორული ფუნქციის დარღვევის დროს, რაც ხშირად სტენოზით არის განპირობებული, პარლებინება მართლაც გარკვეულ შედეგს გვრის ავადმყოფს.

ამავე ძეგლში აღწერილია აგრეთვე წყლულის გართულება, კუჭიდან სისხლის დენის სახით:

„...ვითარებაი სისხლისა 'ამოღებისა... ამის მანკისა ვითარებაი სტომაქისა სიწყლულისაგან იქნების ანუ სიმსივნისაგან, რომელ შიგან იყოს და გაქედეს...“<sup>3</sup>

მეცამეტე საუკუნით დათარიღებულ საექიმო წიგნში ვხვდებით კუჭის დაავადებას, რომელსაც „სტომაქისა პირისა ფეთქაი“ ეწოდება. აი როგორ არის აღწერილი აღნიშნული დაავადება:

„...გასარეველი ზაფარული სტომაქისა პირსა შეყრილ იყოს და მორევილ იყოს და მას ადგილსა უტებნდეს ძნელად.. მანკი ძლიერად იყოს სნეული დაბნდეს და ფერხნი ვაუწვდენ და ტკივილისა სიმძნელისაგან ვერ დასწყინარდებოდეს და რა მანკი გაუგრძელდეს და არაი უკუტრონ უღონოდ, მოკვდება კაცი უცილოდ“<sup>4</sup>.

მოტანილი ამონაწერის მიხედვით, კუჭის აღნიშნული დაავადება ხასიათდება ძლიერი ტკივილით, რის გამოც ავადმყოფი ცნობას კარგავს და თუ სწრაფად არ იქნა მიღებული ზომები, იგი იღუპება. თუ რა დაავადება იგულისხმება ზემოთ მოტანილ აღწერილობაში, ძნელი სათქმელია. უნდა ვიფიქროთ, რომ ამ შემთხვევაში კუჭის სნეულების ერთერთ უმძიმეს გართულებასთან გვაქვს საქმე.

„სამკურნალო წიგნში“ აღწერილია აგრეთვე კუჭის წყლულის გართულება სისხლის დენით. სისხლის დენის მიზეზად მიჩნეულია სისხლის ძარღვის დაზიანება წყლულის, ანუ „მკამელის“ არსებობის გამო „და თუ იყოს სტომაქშიგან

1 „წიგნი საექიმო“ გვ. 184.

2 იქვე.

3 იქვე, გვ. 179.

4 იქვე, გვ. 172.



ძარღვი გაწყვეტილი ანუ წყლული მკამელისაგან, მას კურნე წამლითა რომელ-მან დააკეპიროს იგი გაწყვეტილი ძარღვი“<sup>1</sup>.

კლინიკური სურათი ამ გართულებისა, რომელიც გამოხატულია მელენათი, შემდეგნაირად არის გადმოცემული:

„...სისხლის ყვანა, რომე შიგნით სტომაქსა გარეშემო წურილი და თეთრი მღიერი გამოესხნას... მისი ნიშანი ესე არის რომე სტომაქით ავი სული ამოსლი-ოდეს და ჭამის უქნის სტომაქი ეწოდეს და სტკიოდეს. ესე მჟავისა ჭამისაგან წაეკიდების...“<sup>2</sup>.

მოტანილ ამონაწერში, გარდა კუჭ-ნაწლავიდან სისხლის დენისა, ისეთი კლინიკური ნიშნებია დასახელებული, როგორცაა კუჭის ტკივილი საჭმლის მი-ღების შემდეგ და კუჭის წვა. სისხლის დენის მიზეზად მიჩნეულია კუჭის კედ-ლის დაზიანება მასზე „მღიერის“<sup>3</sup> ამოსვლის გამო. ყურადღებას აქცევს ის გარემოება, რომ აღნიშნული დაავადების გამომწვევე მიზეზად კვებითი რეჟიმის დარღვევა მიჩნეული („...მჟავისა ჭამისაგან წაეკიდების...“).

ამ მძიმე გართულების სამკურნალოდ საკმაოდ სწორი ტაქტიკა აურჩევიათ. პირველ ყოვლისა, ავადმყოფი მკაცრ დიეტაზე გადაყვდათ, ხოლო შემდგომ თანდათანობით უფართოებდნენ საკვებ რაციონს.

ძველ ქართულ სამედიცინო წყაროებში ხშირად გვხვდება კუჭის დაავადე-ბის აღწერილობანი, სახელწოდებით: „სტომაქისა სიმსივნე“ ანუ „ღუბელია“.

აი, როგორ არის აღწერილი ზემოაღნიშნული დაავადება მეთერთმეტე სა-უკუნეში:

„ნიშანი მაგრისა სიმსივნისა ესე არის რომე არა დია გამოჩნდების, არცა დია ბალღამი გამოაჩენს. თუ გამოჩნდეს ნიშანი ისი არის რომე სტომაქი მაგ-რად და მძიმედ ქონდეს და ტანი დამკლობოდეს, ავი საგონებელი და შიმშილი გამოუჩნდეს... ტანი დაუმკლდეს და თვალნი უქუეყარნენ და ყვანა რწყევა გა-მოჩნდეს... და სტომაქი გაუმაგრდეს, ასრე რომ თითი დააჭირო არა დაეფლას შიგა, იცოდი რომე ღუბელა შექნია სტომაქსაშიგა. ამაშიგა სტომაქისა ტკივი-ლი გამოჩნდეს და ხელფეხი გაუციოდეს, სიკუდილისა ნიშანი არის“<sup>4</sup>.

აღწერილობის თანახმად „მაგარი სიმსივნე“ ხშირად ფარულად მიმდინა-რეობს („...არა დია გამოჩნდების...“), ხოლო როდესაც გამომჟღავნდება, მისი კლინიკური ნიშნები შემდეგია: ავადმყოფს აქვს უსიამოვნო შეგრძნება კუჭის არეში („...სტომაქი მაგრად და მძიმედ ქონდეს...“), წონაში მკვეთრად კლებუ-ლობს („...ტანი დამკლობდეს“), აქვს უსიამოვნო განწყობილება და შიმში-ლის გრძნობა („...ავი საგონებელი და სიმშილი გამოუჩნდეს...“), აქვს დისპეფ-სიური მოვლენები—„ყვანა რწყევა გამოჩნდეს“. „სტომაქი“—კუჭის არე იმდენ-ნად გამაგრებულია, რომ მასზე თითის დაჭერა ჩადრეკას არ იწვევს („...სტომაქი გაუმაგრდეს, ასრე რომ თითი დააჭირო არა დაეფლას შიგა...“). ტკივილი კუჭის არეში და ხელფეხის გაცივება პროგნოზის მხრივ მეტად საშიშ, სასიკვდილო ნიშნად ყოფილა მიჩნეული.

<sup>1</sup> „სამკურნალო წიგნი“, გვ. 128.

<sup>2</sup> იქვე, 258.

<sup>3</sup> პ.ოფ. ბუსტინე აბულაძეს „მღიერი“ განმარტებული აქვს, როგორც ეგზემა (იხ. „უსწორო კარაბადინის“ ლექსიკონი). ქართულ სამედიცინო წყაროებში „მღიერი“ ხშირად იხმარება წყლუ-ლის მნიშვნელობით „...სტომაქშიგა მქდომი იყოს, ანუ მღიერი გამოჩნდეს“ „უ. კ.“ გვ. 273.

<sup>4</sup> „უსწორო კარაბადინი“, გვ. 273.

როგორც მოტანილი ამონაწერიდან დავინახეთ, აღნიშნული სიმპტომკომპლექსი მსგავსია კუქის ავთვისებიანი სიმსივნის კლინიკური სურათისა.

მე-13 საუკუნეში „სტომაქისა სიმსივნე“ შემდეგნაირად არის აღწერილი: „სტომაქისა სიმსივნე, რაი სიმბურვალისაგა იყოს... იგი არს რომელ დასაწყისსა აცხროოს და სტომაქსა ზედა სიმსივნე ჩნდეს და ყოლა საკამადი არ მოუნდების და არწყევდეს და წყურვილი დია იყოს და რაი ხელი მანკისა ადგილსა შემოსდვას დია უხურვიდეს... სიმსივნე რაი სიმბურვალისგან იყოს და გამაგრდეს და დუბელად შეიქნას, ნიშანი მისი იგი არს, რომელ აცხროვდეს და სტივიოდეს...“<sup>1</sup>.

როგორც ამონაწერიდან ჩანს, სიმსივნის ზემოაღწერილი ფორმისთვის დამახასიათებელი ყოფილა დაავადების დასაწყისში ტემპერატურის მომატება, უმადობა („...საკამადი არ მოუნდების...“), პირღებინება, გაძლიერებული წყურვილის გრძნობა და ტკივილი კუქის არეში. ამონაწერში არსებული წინადადება—„სტომაქსა ზედა სიმსივნე ჩნდეს“—შეიძლება გავიგოთ, როგორც ინსპექციით სიმსივნური წარმონაქმნის დადასტურება. რაც შეეხება სიმსივნის პალპაციას, ამ მეთოდით დადგენილი ყოფილა სიმსივნის კონსისტენცია („...გამაგრდეს და დუბელად შეიქნას...“) და სიმსივნის არეში ტემპერატურის მომატება („...რაი ხელი მანკისა ადგილსა შემოსდვას დია უხურვიდეს...“).

ძველ ქართულ სამედიცინო წყაროებში აღწერილია მთელი რიგი დაავადებები, რომლებიც თავისი ნიშნებით ემსგავსება შაქრიან დიაბეტს. ეს ნიშნებია გაძლიერებული წყურვილი და მადა, აგრეთვე ძლიერი სიგამხდრე.

მეთერთმეტე საუკუნით დათარიღებულ სამკურნალო წიგნში აღნიშნული დაავადების შესახებ შემდეგს ვკითხულობთ: „ნიშანი მისი რომე კაცი ჰამდეს და არა ძლებოდეს, იქნების რომე სიგრილისაგან იყოს...“<sup>2</sup> ასეთი ავადმყოფისათვის დამქანცველი მუშაობა ფრიად საზიანოდ ყოფილა მიჩნეული. („...მას მუშაობა და მოჰირევა აწყენს...“).

მეცამეტე საუკუნის მასალებში აღნიშნული დაავადება უფრო სრულად არის წარმოდგენილი:

„არ გაძლომაი ჰამისაგან... ძლომილისა სიმშილი იგი არს .რომე კაცი დია ჰამდეს და გაძლომაი არ ეგებოდეს და სწყუროდეს და წყლისა სმისაგან ელხინებოდეს და ნიშანი მისი რომელ მგზავრობისგან წაჰკიდებოდეს იგი არს, რომე რაი გვიანად ჰამოს დაჰბნელებოდეს“<sup>3</sup>.

მოტანილ ამონაწერში ისეთი დაავადებაა აღწერილი, რომლის დროსაც, მიუხედავად დიდი რაოდენობით საკვების მიღებისა, ავადმყოფი დაკმაყოფილებას ვერ გრძნობს. აღნიშნული პათოლოგიური მდგომარეობისათვის ფრიად მახვილგონიერი სახელწოდება მოუციათ—„ძლომილისა სიმშილი“. დაავადების კლინიკური ნიშნებიდან დასახელებულია აგრეთვე გაძლიერებული წყურვილი და ზოგჯერ გულის შეღონება, რომელიც ავადმყოფს თითქოს მაშინ ემართება,

<sup>1</sup> „წიგნი საჰიმოი“, გვ. 185.

<sup>2</sup> „უსწორო კარაბადინი“, გვ. 278.

<sup>3</sup> იქვე.

<sup>4</sup> „წიგნი საჰიმოი“, გვ. 168.

როდესაც იგი საკმლის მიღებას დააგვიანებს („...რა გვიან სკამოს დაჰბნელებოდეს...“). შეიძლება ითქვას, რომ ყველა ზემოაღწერილი კლინიკური ნიშანი, მართლაც ახასიათებს შაქრიან დიაბეტს. მეთხუთმეტე საუკუნის ძეგლში—ზაზა ფანასკერტელის „კარაბადინში“, შაქრიანი დიაბეტი ძირითადად იმავე ნიშნებითაა წარმოდგენილი, როგორც ეს ზემოთ იყო მოცემული. მას „წყურტი“ ეწოდება. მეთვრამეტე საუკუნის ერთერთ ძეგლში დაავადება „წყურტი“ შემდეგი ნიშნებითაა წარმოდგენილი: გაძლიერებული წყურვილი, გაძლიერებული მადა და ძლიერი სიგამხდრე—„წყურტი სნეულობა არს რომელ მრავალსა წყალსა ასმევს კაცსა და განახმობს სიმკლათა“<sup>1</sup>.

შაქრიანი დიაბეტი, ანუ, როგორც მაშინ უწოდებდნენ, „წყურტი“, ძველი საქართველოს მედიცინაში კუჭის დაავადებად იყო მიჩნეული, ამიტომ ამ დაავადების მკურნალობა ძირითადად ისევე წარიმართებოდა, როგორც კუჭის სნეულებისა. ურჩევდნენ გარკვეული დიეტის დაცვას, ხილის წყენების მიღებას და სხვ.

ჭიებით ინვაზია ძველ ქართულ მედიცინაში საკმაოდ კარგად ყოფილა ცნობილი. ძველ სამედიცინო წიგნებში ისეთი იშვიათი გართულებაც კი არის აღწერილი, როგორცაა ჭიებით ნაწლავის სანათურის დახშობა და გაუვალობის განვითარება.

ჭიების სხვადასხვა სახეების გამოყოფა უმთავრესად მათი ფორმის მიხედვით ხდებოდა. არჩევდნენ გოგრის თესლის მსგავს ჭიას („აყიროს თესლის მსგავსი“), გრძელსა და წვრილს, აგრეთვე, მოკლე და მსხვილ ჭიებს:

„იცოდით ჭია მუცელშიგა რომე დაიბადების სამფერი არის, ერთი გრძელი და წურილი არის, ერთი მოკლე და უფრო მსხვილი არის, ერთი აყიროს თესლსა ჰგავს“<sup>2</sup>.

ვიდრე ჭიების ცალკეული სახეების დახასიათებაზე გადავიდოდეთ, საჭიროდ მიგვაჩნია განვიხილოთ, თუ როგორ ჰქონდათ წარმოდგენილი ძველად ჭიების წარმოშობის და გამრავლების საკითხები.

ჭიების გაჩენას უკავშირებდნენ სხვადასხვა საკვები პროდუქტების მიღებას, როგორცაა პური, კიტრი, რძე, ხორცეული და სხვ. ექიმის უპირველეს მოვალეობად იმის დადგენა მიაჩნდათ, თუ რა საკვების მიღებითაა გაპირობებული ჭიების გაჩენა:

„აწუ აქიმი მეცნიერი უნდა, რომე შეიგნოს ვითა რომლისა ჭამისაგან არის დაბადება იმა ჭიებისა... და ქერის პური, ხმაილი და კეცეულის პურისაგან და კიტრისაგან და რძისაგან და მკლისა ზროხისა ხორცისაგან და მიწის ჭამისაგან და მსუქნისა საკმელისაგან და ოღოშისაგან და მსხვილისა ცერცვისაგან... უმწიფარის ხილისაგან და ბევრის ხახვისაგან, ამათ თუ მუდმად სკამს ამათის ჭამისგან დაემართების ჭია“<sup>3</sup>.

1 სულხან-საბა ორბელიანი, „სიტყვის კონა“, 1949 წ. ს. იორდანიშვილის რედაქციით. გვ. 882.

2 „უსწორო კარაბადინი“, გვ. 359.

3 იქვე.

ქიების გაჩენის შესახებ მსგავსი შეხედულება არსებობდა მე-13 საუკუნეშიც: „ესე მანკი უფროსიჯერ ბალდმინთა კაცთა და ეგეთთა კაცთა შეექნების, რომელ უნდობი გრილი საქამადი დია ეჭამოს და წელთა შიგან დამძალ იყოს და მისგნით სულიერი მძრომი დაიბადების და შეიქნების“<sup>1</sup>.

მოტანილი ამონაწერადან ჩანს, რომ არაორგანულ ნივთიერებებიდან ცოცხალი არსებების შექმნა შესაძლებლად ყოფილა მიჩნეული. სხვაგვარი გაგება მეცნიერების განვითარების მაშინდელ დონეზე წარმოუდგენელიც იყო. ცნობილია, რომ „თვითჩასახვის თეორია“ პასტერის გენიალურ აღმოჩენამდე განუყოფლად იყო გაბატონებული მედიცინაში და ბუნებისმეტყველებაში.

ძველ ქართულ მედიცინაში ცნობილი ყოფილა, რომ ნაწლავების სხვადასხვა მონაკვეთში უპირატესად ამა თუ იმ სახის ქია ბუდობს:

„...გრძელი ქია საიმა წელსა შიგან იქნების და... წვრილი და ბრტყელი ქია, რომელ მას აყიროისა თესლი ჰქეიან იგი ყოლინსა აავარსა წელსა შიგან იქნების და აავარისა თარგმანი მრული არის... და წვრილი ქია მოსთაყმისა წელსა შიგან იქნების...“<sup>2</sup>.

თუ რა სახის ქიები იგულისხმება, აღნიშნულ სახელწოდებათა ქვეშ, ძნელი დასადგენია, თუმცა ქიების დასახელებული ფორმებით გამოწვეულ დაავადებათა სიმპტომები, რომლებიც ძველ სამედიცინო ძეგლებშია მოცემული, ერთგვარ საბუთს გვაძლევს, მათ სახეებზეც ვიმსჯელოთ. აი, როგორ არის აღწერილი გრძელი და წვრილი ქიით გამოწვეული დაავადებანი მეთერთმეტე საუკუნით დათარიღებულ სამკურნალო წიგნში: „...ნიშანი მისი რომე გრძელი ქია იყოს და წურილი... მისი ნიშანი ისი არის, რომე ხახა საკუმელსა ძნელად ჩაუშვებს, ისი ქია გველივითა იგრიბოდეს და არცა დღისით და არცა ღამით მისევნება არა ჰქონდეს და დასაპყარდეს, და რა ძალისაგან გაელვიძოს თვალისა ახილვა ეძნელებოდეს“<sup>3</sup>. ამავე ჰიის ინვაზიით გამოწვეული დაავადება მეთხუთმეტე და მეთექვსმეტე საუკუნით დათარიღებულ სამკურნალო წიგნში რამდენადმე განსხვავებულად არის აღწერილი:

„აწ ნიშანი დავწეროთ ისი, რომე გრძელი და წითელი ქია იქნების, ისი სტომაქშიგან იქნების და რასაც კაცი ჰამს იმასვე ისი ქია ჰამს და კაცი მისთვის დამკლდების, დასუსტდების“<sup>4</sup>.

„და თუ კაცსა დიდი და გრძელი ქია ასხია, ეს ქია კიაყელა არის რომე გარგანავალსაცა ბევრჯერ გაკყუების... აწე ამა სენისა და ამა ქიის სხმისა ნიშანი და ალამათი ეს არის რომე ღამ ღამით ძილშიგა კაცსა პირს წყალი მოსდიოდეს და ბაგეები ღამღამობით სოველი ჰქონდეს და დღისით ბაგეები ხმელი ჰქონდეს. და ესე კაცი გულშიგა შევიწროებით იყოს და ძილშიგა კბილებს აკრაჰუნებდეს, და რა კაცი საკუმელსა სკამდეს გული აერეოდეს“<sup>5</sup>.

თუ ზემოთ აღწერილ დაავადებათა ნიშნებს შევაჯამებთ, შემდეგ კლინიკურ სურათს მივიღებთ: ავადმყოფს აქვს ყლაპვის გაძნელება („...საკუმელსა ძნელად ჩაუშვებს...“), ღამით გაძლიერებული ნერწყვის დენა („...ღამ-ღამ ძილშიგა კაცსა პირს წყალი მოსდიოდეს...“) და საკუმლის მიღების შემდეგ გულისრევა. ავადმყოფი წონაში იკლებს და სუსტდება.

<sup>1</sup> „წიგნი სააქიმოი“, გვ. 207.

<sup>2</sup> იქვე.

<sup>3</sup> „უსწორო კარაბადინი“, გვ. 360.

<sup>4</sup> „სამკურნალო წიგნი“, გვ. 285.

<sup>5</sup> „იადიგარ დაული“, გვ. 422.

უნდა აღინიშნოს, რომ მთელი რიგი ზემოჩამოთვლილი ნიშნები, როგორცაა გაძლიერებული ნერწყვის დენა, კბილების კრაქუნის, გულისრევა და ძილის გაკრთობა, თანამედროვე კლინიკურ პრაქტიკაშიც მიჩნეულია ასკარიდოზის კლინიკურ ნიშნებად.

ზემოთ მოტანილი ამონაწერებიდან გარკვეულ ინტერესს იწვევს აგრეთვე მეტად მახვილგონიერი მოსაზრება ადამიანის ორგანიზმზე ჭიების მავნე ზეგავლენის ასახსნელად: „...რასაცა კაცი ჭამს იმასვე ისი ჭია ჭამს და კაცა მისთვის დამკლდების, დასუსტდების“<sup>1</sup>.

აღნიშნული მოსაზრება ერთგვარად გვაგონებს თანამედროვე შეხედულებებს, რომელთა მიხედვითაც მრავალი და ბრტყელი ჭიები იკვებებიან ნაწლავების შეგთავსით და ორგანიზმის წვენებით, არღვევენ ვიტამინების შეთვისებას და სხვ., რასაც მართლაც მოსდევს ავადმყოფის წონაში დაკლება და მთელი რიგი სხვა მოვლენები. თვით ჭიის დამახასიათებელი ნიშნები: „წვრილი და გრძელი ჭია“, „ესე ჭია ჭიაყელა არის“, ამტკიცებს იმ მოსაზრებას, რომ ამ შემთხვევაში ასკარიდის აღწერილობასთან უნდა გვეკონდეს საქმე.

აღნიშნული დაავადების სამკურნალოდ მოწოდებული ყოფილა „ხვარასანის“ მიცემა აბების სახით.

აქვე უნდა აღინიშნოს, რომ ხვარასანი წარმოადგენს თანამედროვე მედიცინაში ასკარიდების საწინააღმდეგოდ ფართოდ ხმარებულ სანტონინის მასალას.

მეცამეტე საუკუნით დათარიღებული ძეგლის მიხედვით, ბრტყელი და აყიროს მსგავსი ჭიით გამოწვეულ დაავადებას, უფრო ახალგაზრდა ასაკში აქვს აღდგოლი და მისი ძირითადი კლინიკური ნიშანია ტკივილის შეგრძნება ნაწლავების მდამოში: „ნიშანია ჭიისა ქუდღედანაისი<sup>2</sup> იგი არს რომე ეგრე ეგონოს უამ-უამ თუ წელსა რაიმე უტენს და ესე მანკი უფროისჯერ ყმაწვრალთა შეეჭნების და ბალღმიანთა კაცთა...“<sup>3</sup>.

ამავე წიგნში მითითებულია, რომ აღნიშნული ჭიით დასნებოვნების დროს ტკივილი უმთავრესად ჭიბის მიდამოშია ლოკალიზებული. შესაძლებლად არის აგრეთვე მიჩნეული ჭიის ამოსვლა პირიდან. ეს იმ შემთხვევაში ხდება, როდესაც ჭია ნაწლავებიდან კუჭში მოხვდება ხოლმე.

„რაი უპე იგრეზოდეს და მუცელი სტკიოდეს და ბუნებაი ჰავად ედგას მანკი იგი არს, რომელ ჭია გამრავლებულ იყოს და საშიშოი იქნების რომელ წელთაგან სტომაქსა ამოვიდენ ჭიანი“<sup>4</sup>.

უნდა აღინიშნოს, რომ ყრუ ტკივილი ეპიგასტრიუმის მიდამოში და ჭიპას არეში შეიძლება გამოხატული იყოს ჭიებით დასნებოვნების თითქმის ყველა ფორმის დროს, მაგრამ მოტანილ ამონაწერში ძლიერ ტკივილზეა მითითებული, ძლიერი ტკივილი კი, რომელიც ხშირად ქვემწვავე და ქრონიკული აპენდიციტის სურათს გვაძლევს, ბრტყელი ჭიებისათვის არის დამახასიათებელი. თვით ჭიის სახელწოდებაც, რომელიც ზემოთმოტანილ აღწერილობებში

1 „სამკურნალო წიგნი“, გვ. 285.

2 „ქუდღედანი რომლისა არს თარგმანი აყიროისა თესლი...“ („წიგნი სააქიმოი“, გვ. 207).

3 „წიგნი სააქიმოი“, გვ. 208.

4 იქვე.

გვხვდება — „აყიროს თესლის მსგავსი კია“, აგრეთვე მიუთითებს, რომ ამ შემთხვევაში ბრტყელი კიის ერთერთი ფორმა უნდა იყოს ნაგულისხმევი. აყიროს ძველ საქართველოში გოგრას უწოდებდნენ, ბრტყელი კიის პროგლოტიდები კი, რომლებიც ხშირად განავალს გამოყვება ხოლმე, თავისი ფორმით მართლაც გოგრის თესლის მსგავსია.

აყიროს თესლის მსგავსი კიის სამკურნალოდ მოწოდებული ყოფილა „ხვარასანი“, აგრეთვე „ნიორი“, „ბროწეულის წვენი“, „ნიგვზის წვენი“ და სხვა.

ღვიძლის დაავადებებიდან, რომლებიც ძველ ქართულ სამედიცინო ძეგლებშია წარმოდგენილი, განსაკუთრებულ ინტერესს იწვევს სიყვითლის ნიშნით გაერთიანებული სწეულებანი.

ჯერ კიდევ მეთერთმეტე საუკუნეში ჩვენ ვხვდებით ფართოდ გაშლილ მსჯელობას იმის შესახებ, თუ რა მიზეზებით შეიძლება განვითარდეს სიყვითლე; მათ შორის ღვიძლის პათოლოგიური მდგომარეობით გამოწვეულ სიყვითლესაც სათანადო ადგილი აქვს დათმობილი.

ვინაიდან აღნიშნული მსჯელობა თავისი ხასიათით გარკვეულ ინტერესს წარმოადგენს, მას მთლიანად მოვიტანთ:

„...კაცსა თუალისა სითერთე გაუყვითლდეს და ტანზედაცა გაყუთლდეს. ესე ოთხისაგან იქნების: ერთი ნაღულის დამეტებისაგან რომე ნაღველი აივსების და აშფოთდების და გამოვცა ყოველსა ასოშიგა და თვალშიგა, ყვითლად შეიქნების კაცისა ფერი, მეორე ძნელისა ზაფრისა ცხროსაგან რომე ერთსა დღესა მოუვა და ერთსა არა და კვალად მესამესა დღესა მოუვა. ესე ცხრო მხურვალე ცხრო არის და აშფოთდების და მეშვიდესა დღესა თუ გამოჩნდეს სიყვითლე, საშიშარი არის სწეულისათვის, მესამე რომე ლუიძლსა და ტყიპსა შუა სავალი ძარღვი არის ისი შეიკერის და ღვიძლის სევდასა ტყიპსშიგა ველარა გაჯზაენის და ლუიძლი ასტივდების და ტყვივისა ან სპილენძისა ფერად შეიქმნების კაცი. ესე სიგრილისაგან და სიხმისაგან იქნების, მეოთხე ქვემძრომთა კბენისაგან, რომე უკბინოს და გაყვითლდეს კაცი და ან წამალმან აწყინოს, მაშინცა გაყვითლდების“<sup>1</sup>.

მოტანილი ამონაწერის მიხედვით, სკლერებისა და მთელი სხეულის გაყვითლება შეიძლება ოთხი მიზეზით იყოს გამოწვეული. პირველი მიზეზია ნაღულის ბუშტში ერთ-ერთი ჰუმორალური კომპონენტის, „ნაღვლის“ დაქარბება. დაქარბებული ნაღველი თითქოს მთელს ორგანიზმში იფანტება და მის გაყვითლებას იწვევს. სიყვითლის მიზეზად აგრეთვე მიჩნეულია ტემპერატურის მომატება — „ცხრო“, რომელიც ყოველ მესამე დღეს იჩენს თავს (უბკველია სამდიურა მალარია იგულისხმება. ბ. რ.). მესამე მიზეზი სიყვითლისა სხვადასხვა სამკურნალო წამლებით მოწამელაა; როგორც ჩანს, ამ შემთხვევაში მედიკამენტოზური ინტოქსიკაცია იგულისხმება. ამავე ჯგუფშია გაერთიანებული სიყვითლე, რომელიც გამოწვეულია ქვეწარმავალთა კბენის შედეგად. ამეამად დამტკიცებულია, რომ როგორც მედიკამენტოზური ინტოქსიკაციით, ისე შხამიან ქვეწარმავალთა კბენით გამოწვეული სიყვითლე ჰუმორალისა შედეგად ვითარდება, ძველ ექიმებისათვის კი, როგორც ჩანს, ემპირიული დაკვირვების საფუძველზე ცნობილი იყო მხოლოდ ფაქტი ასეთი სიყვითლის განვითარებისა.

<sup>1</sup> „უსწორო კარაბადინი“, გვ. 310.

სიყვითლის გამომწვევად მიჩნეული ყოფილა აგრეთვე ღვიძლსა და ელენ-თას შორის არსებული სადინარის დახშვა. ეს შეხედულება იმ მცდარი ანატო-მიური წარმოდგენებიდან გამომდინარეობს, რომელთა მიხედვითაც ღვიძლსა და ელენთას შორის იგულისხმებოდა სადინარის არსებობა.

განსაკუთრებულ ინტერესს იწვევს სიყვითლის ის ფორმები, რომლებიც ძველ ავტორთა წარმოდგენით ნალვლის სადინარებში „ყვითელი ნალველის“, ანუ „ზაფრის“ დაკარბებასთან არის დაკავშირებული. აი, როგორ აღწერდნენ ასეთი ხასიათის სიყვითლეს მეცამეტე საუკუნეში:

„...მისი ნიშანი ესე იყოს, რომე ნამეტნავად თავი სტკიოდეს, თავიცა და შუბლიცა ცხლად ედგას და დამკლდეს და თუალები გაუყვითლდეს და პირი გაუმწარდეს და უშრებოდეს და მწოვედ სწყურდებოდეს და ძარღუები წვრი-ლად და ჩქარად სცემდეს...“<sup>1</sup>. როგორც მოტანილი ამონაწერიდან ჩანს, სიყვი-თლის აღნიშნული ფორმისათვის დამახასიათებელი ყოფილა: სკლერების ყვით-ლად შეფერვა, თავის ტკივილი, ტემპერატურის მომატება და მთელი რაგი დისპეფსიური მოვლენები (პირში ტუდი გემო, პირის სიმწარე და სხვ.). ზე-მთხამოთელილი სიმპტომკომპლექსი ერთგვარად ემთხვევა ღვიძლის იმ და-ავადების ნიშნებს, რომელიც თანამედროვე მედიცინაში ჰეპატიტის სახელწო-დებითაა ცნობილი.

მეცამეტე საუკუნით დათარიღებულ საექიმო წიგნში ჰეპატიტის კლინი-კური სურათი უფრო ფართოდ არის წარმოდგენილი:

„...ვითარებაი მისი, ზაფრისა სიმეტისა და მორევისაგან იქნების, რომელ სრულიად ტანსაშიგან გაიპანტოს, ანუ ღვიძლისა სიმხურვალისგან ანუ ღვიძ-ლისა სიმსივნისაგან ანუ ღვიძლისა გზათა შეკრულობისაგან... ნიშანი ყვითლისა ზარირისგ ვითამცა იარაყანისა ნიშანი იგი არს, რომელ თვალი და ყოველავე ტანი ყვითლად იყოს, და ფსელი წითელა იყოს, და ნიშანი მისი რაიცა ღვიძლი-სა სიმხურვალისაგან იყოს იგი არს რომელ მიწყით ფერად ყვითელი აყოს და სიმსივნისა ნიშანი იგა არს, რომელ გვერდი სტკივოდეს“<sup>2</sup>.

მოტანილი ამონაწერის ავტორი განიხილავს, ღვიძლის სადინარების დახ-შობის შედეგად განვითარებულ სიყვითლეს („...ღვიძლისა გზათა შეკრულობი-საგან...“) და სიყვითლის ისეთ ფორმას, რომელსაც თან სდევს ღვიძლის „სიმ-სივნე“ და ტკივილი. ამ უკანასკნელი სახას სიყვითლის დამახასიათებელ ნიშ-ნად აღიარებულია აგრეთვე ავადმყოფის მიერ მოწითალო შარდის გამო-ყოფა<sup>3</sup>. ამრიგად, ღვიძლის ზემოაღნიშნული დაავადების კლინიკურ ნიშნებად მიჩნეული ყოფილა სკლერებისა და მთელი სხეულის გაყვითლება, ღვიძლის გადიდება („სიმსივნე“), ტკივილი მარჯვენა ფერდქვეშ არეში და ლუდის ფერი შარდის გამოყოფა. დაავადების სამკურნალოდ მოწოდებული ყო-ფილა გარკვეული რეჟიმის დაცვა: „...და ყოველსა სიმხურვალესა (საქმლის მხრივ. ბ. რ.) ერიდოს და დიაცსა ერიდოს. და სიმღვიძარს და რაიცა ზაფრას მოუმატებდეს ერიდოს“<sup>4</sup>.

1 „უსწორო კარბადინი“, გვ. 173.

2 „წიგნი სააქიმო“, გვ. 195.

3 ამ შემთხვევაში ლუდისფერი შარდი უნდა იგულისხმებოდეს, რასაც ადასტურებს ამავე ტექსტში არსებული შარდის აღწერილობა: „...თუ ფსელი წითელი იყოს და ბნელი“.

4 „წიგნი სააქიმო“, გვ. 195.

ურჩევდნენ ხილის წვეცების, ყურძნის წვენის („ბუელის ყურძნის წყალი“), ბროწეულის წვენის მიღებას („და მჟავისა და ტყბილისა ბროწეულისა წყალს სმიდეს“). აძლევდნენ აგრეთვე ქერის გამონახარშს და სხვ.

მეთხუთმეტე საუკუნეში ღვიძლის დაავადებისა და სიყვითლის განვითარების მიზეზად მიჩნეული ყოფილა კვებითი რეჟიმის დარღვევა, აგრეთვე ძლიერი ფიზიკური გადაღლა და დაღლილზე წყლის დაღვევა.

მოვიტანოთ ამონაწერი ამავე საუკუნის სამკურნალო ძეგლიდან: „...და ფერზედან ყუითლად იყოს და ფერწმიდად იყოს, რაგუარცა პირველი და პირა უშრებოდეს და სწყურდებოდეს და პური არ მოუნდებოდეს, რა ესე ნიშანი ნახო, იცოდი რომე ღვიძლისა ტყვიელი არს... თუ მაშურალი მუშაობს ანუ მაშურალი და ოფლიანი ცივსა წყალსა სომს, ესე შეაქს ღვიძლსა ავსა სენსა“<sup>1</sup>.

გარდა ღვიძლის დაავადების მიზეზებისა, მოტანილ ამონაწერში, აღწერილია აგრეთვე მთელი რიგი კლინიკური ნიშნები — როგორცაა პირის სიმშრალე, გაძლიერებული წყურვილი, უმადობა და სიყვითლის განვითარება. არ არის გამორიცხული იმის შესაძლებლობა, რომ ამ აღწერილობის ქვეშ ჰეპატიტი იგულისხმებოდა.

მეთხუთმეტე საუკუნის სამედიცინო ძეგლში აღწერილია აგრეთვე სიყვითლის განვითარების ისეთი ვარიანტი, რომელიც წინა პერიოდის სამედიცინო ძეგლებში არ გვხვდება:

„...და იქნებისცა კულა ყუითელი, ნავლისა (იგულისხმება ნაღვლის ბუშტი. ბ. რ.). უსუსურობისაგან და ველარ შეეძლების გაყოფა, ვითა პირველ შეეძლო, უსუსურობა ამას ჰქუიან, რომე ნაღველი სავსე არ იქნების ნაკლული იქნების. მაშინ შეერთვის ნაღველი სისხლსა და დაიფანჩოს ტანსა შიგან და გაყუითლდეს მითცა ტანი...“<sup>2</sup>.

ულარესად საინტერესოა, რომ ამ შემთხვევაში სიყვითლის განვითარებას საფუძვლად უდებენ ნაღვლის ბუშტის ფუნქციურ უკმარისობას („...ნავლისა უსუსურობისაგან... და ველარ შეეძლების გაყოფა ვითა პირველ შეეძლო...“).

ანატომიისა და ფიზიოლოგიისადმი მიძღვნილ თავში აღნიშნული იყო, რომ ძველი წარმოდგენების თანახმად, ღვიძლს რამდენიმე სადინარი გააჩნია, მათ შორის ე. წ. „შიგანისა ძარღვი ღვიძლისანი“<sup>3</sup>, „ღვიძლის ქუეშე სავალი გზა“, „ღვიძლის ზედა სავალი გზა“<sup>4</sup>.

ძველი ანატომიური წარმოდგენები ღვიძლის შესახებ იმდენად დაშორებულია დღეისათვის არსებულ ცნობებს ამ საკითხზე, რომ თითქმის შეუძლებელი ხდება განვსაზღვროთ, რომელ ანატომიურ წარმონაქმნებს გულისხმობდნენ ძველი ავტორები აღნიშნული სადინარების ქვეშ. ყოველ შემთხვევაში ერთი რამ ცხადია—იქ, სადაც ამ სადინარების დასშობაზეა მსჯელობა, სა-

<sup>1</sup> „სამკურნალო წიგნი“, გვ. 197.

<sup>2</sup> იქვე, გვ. 233.

<sup>3</sup> „წიგნი სააქიმო“, გვ. 20.

<sup>4</sup> „უსწორო კარაბადინი“, გვ. 311.



ნაღვლე გზების ობტურაცია უნდა ვიგულისხმოთ. ძველ ქართულ სამედიცინო ძეგლებში ნაღვლის სადინარების დახშობით გაპირობებულ დაავადებათა გაბრუნება მსჯელობის დროს საკმაოდ სწორი მოსაზრებანია გამოთქმული. მოვიყვანოთ რამდენიმე მაგალითი:

მეთერთმეტე საუკუნით დათარიღებული ძეგლის ავტორი, მაგალითად, მიუთითებს, რომ ლეიძლის „ზემო სადინარის“ დახშვით, („თუ ზედა სავალი გზა, შეიკრას“): გამოწვეულა დაავადების დამახასიათებელ სიმპტომს წითელი თიხის ფერი შარდი წარმოადგენს, რომელსაც მოშავო ელფერი დაჰკრავს („ფსელი იყოს ვითა წითელი თიხა და მოშავოდ სცემდეს“)<sup>1</sup>.

მეცამეტე საუკუნეში ნაღვლის სადინარების დახშობის შედეგად განვითარებული დაავადება („ვითარებაი ლეიძლთა სიმსივნისა, რომელ გზათა შეკრულობისაგან იყოს“)<sup>2</sup>. შემდეგი ნიშნებით არის წარმოდგენილი: გამოხატულია ტკივილი მარჯვენა ფერდქვეშ არეში („...მარჯვენა გვერდი სტიოდეს წიბოთა ძუალთა ქუეშეთ...“), მაჯა კარგი ავსებისა და დაჭიმულობისაა. ავადმყოფი გამოყოფს შავი ფერის შარდს, სხეულის ტემპერატურა ნორმალური („მაჯასი მაგრად იყოს და ფსელი შავ ფერი იყოს, და ცხროი არ ერთოს ყოლა“).

ცნობილია, რომ ტკივილი მარჯვენა ფერდქვეშა არეში და სხეულის კანის გაყვითლება ობტურაციულ სიყვითლეს მართლაც ახასიათებს, ამავე დროს მწვავე ჰეპატიტისაგან განსხვავებით, ტემპერატურა არ მატულობს. ამ თვალსაზრისით ყურადღებას იქცევს მოტანილ ამონაწერში არსებული მითითება, რომ სიყვითლის აღნიშნულ ფორმას ტემპერატურას მომატება არ ახასიათებს („...და ცხრო არ ერთოს ყოლა...“).

მეთხუთმეტე საუკუნით დათარიღებულ ძეგლში ნაღვლის სადინარების დახშობით გამოწვეული ობტურაციული სიყვითლე შემდგენიარად არის აღწერილი:

„...და იქნების ესე სიყუითლე მისგან, რომე ლეიძლსა და ნაღველსა შიგან ძარლუი არის სავლელი და ისი შეიკრვის და დანასკუდების...“<sup>3</sup>.

„...და იქნების კულა სიყუითლე ძარლუთა ნასკულობისაგან, რომ ველარ იაროს ნაველმან ვითა იარებოდა უწინა. და იაროს ძარლუთა ზედათა და შეერიოს სისხლსა და გაყუითლდეს მისგანცა ტანი“<sup>4</sup>.

„და თუ შეიკრას სავალი ზემოთა ნავლისა და იარებოდეს ქუეშით ძარლუითკე და სავალითკე და დაემართოს სიყუითლე, მისი ნიშანი ესე იყოს, რომე მისისა უფლისა ფსელი იყოს ვითა წითელი თიხა და უცემდეს შავად“<sup>5</sup>.

„და ისეთი ნავალი, რომე ფერი არა ქონდეს, ამისგან იქნების, რომე ზაფრა (ნაღველი. ბ. რ.) ნაწლავისა გზაშიგა არ წამოსულიყოს და ნაღვლისა გზა შეკრულ იყოს...“<sup>6</sup>.

1 „უსწორო კარაბადინი“, გვ. 311.

2 „წიგნი საქიშოი“, გვ. 192.

3 „სამკურნალო წიგნი“, გვ. 232.

4 იქვე, გვ. 233.

5 იქვე.

6 იქვე.

უნდა აღინიშნოს, რომ ნაღვლის სადინარების დახშობის შედეგად განვითარებული დაავადების პათოგენეზი, მოტანილ ამონაწერში საკმაოდ სწორად არის გადმოცემული.

სიყვითლის განვითარების მიზეზად ის გარემოებაა მიჩნეული. რომ ღვიძლისა და ნაღვლის ბუშტს შორის არსებული სადინარი იხშობა, („...ღვიძლსა და ნაღველსა შიგან ძარღვი არის საველეი ისი შეიკრვის...“), სანაღველე გზებში გამოყოფილი ნაღველი ძველი გზით ვეღარ მოძრაობს („...ვეღარა იაროს ნაღველმან ვითა იარებოდა უწინა...“), „ზემო ძარღვებში“ გროვდება, სისხლს შეერევა და სხეულის გაყვითლებას აწვევს.

სინამდვილესთან ახლოა აგრეთვე ობტურაციული სიყვითლის დროს განავლის გაუფერულების ახსნა. ავტორის აზრით, განავლის გაუფერულების მიზეზი ის გარემოებაა, რომ სანაღველე გზების დახშობის გამო ნაღველი ნაწლავებში ვეღარ გადადის.

მეხუთე საუკუნის მოღვაწის, პეტრე იბერიელის ცხოვრებაში დასახელებულია ერთერთი დაავადება, რომელსაც ავტორი „წყლითმანკიერებას“ უწოდებს: „ეჲმსა ერთს მოვინმევიდა ჰურია... იყო იგი წყლითმანკიერ მუცელი მისი განსივებული იყო სასტიკად“<sup>1</sup>. მოტანილ ამონაწერში წყალმანკის ერთი ნიშანია აღნიშნული, კერძოდ მუცლის მომატება მოცულობაში. მოვიტანოთ სხვა ცნობა ერთერთი ჰაგიოგრაფიული ძეგლიდან: „...ე მთავარისა... წყლით მანკიერ იქმნა და ბოროტად საღმობიერ და ესოდენ განძედა სენი იგი, ვიდრემღი განიწირა ყოველსავე მკურნალთა ხელოვნებისა“<sup>2</sup>.

მოტანილი ციტატი შემდეგნაირად უნდა გავიკოთ: მთავარის შეიღს მძიმე სნეულება შეეყარა და დაავადება იმდენად გართულდა, რომ ავადმყოფი მკურნალთა მიერ მიჩნეულ იქნა, როგორც უიმედო. ჩვენ არ შეგვიძლია დაბეჭითებით ვამტყიცოთ, რომ ამ შემთხვევაში უსათუოდ წყალმანკით გამოვლინებულ ღვიძლის ატროფიულ ციროზთან გვაქვს საქმე. ეს მით უმეტეს ძნელი სათქმელია, რომ დაავადების სიმპტომებიდან მოტანილ ამონაწერებში მხოლოდ წყალმანკია დასახელებული;

ერთელი და საკმაოდ ზუსტი აღწერილობა ატროფიული ციროზისა, სახელწოდებით „ასტაცე“ გვხვდება მეთერთმეტე საუკუნეში:

„...რაჲმს დაუსუსურდეს ღვიძლი სიგრილითა და ტყირბი, შეიკრვიან მათი სავალნი და ძარღუნი და მერმე სისხლი დაუშეადების... იცოდი წყლით მაკეობა ხუთი გვარი არის: სახელი მათი, ერთისა სახელი ასტიცე, მეორისა სახელი ტიბანიცე, მესამისა სახელი კაწასარკე, მეოთხისა სახელი კუპლეგამატოს, მეხუთისა სახელი დეოფოვენოს...“ „ნიშანი ასტიცესი... თითები დაუწურვილდეს, მკლავნი და იდაყუნი, ბარკალნი და მკერდნი გამხმარნი იყუნე ასე რომე ძვალები და სახსრები ჩნდეს, და მუცელი დიდისა ორსულობისაგან უფროსი იყოს და მუცელზედა ძარღვები სიმსივნისაგან გაშავებულნი“<sup>3</sup>.

ავტორი, უპირველეს ყოვლისა, მიუთითებს, რომ „წყლით მაკეობის“ განვითარებაში გარკვეულ როლს თამაშობს ღვიძლისა და ელენთის დაავადება; კერძოდ, მათში არსებული სადინარების დახშობა, შემდეგ ჩამოთვლილია

<sup>1</sup> ზაქარია ქართველი, „ცხოვრებაი პეტრე იბერიელისაი“, საბინინის გამოცემა.

<sup>2</sup> „უსწორო კარაბადინი“, გვ. 157.

<sup>3</sup> იქვე.

წყალმანკის სახეები და დასასრულ განსაკუთრებული ყურადღებაა გამახვილებული „ასციტზე“.

ლვიძლის დაავადებით გამოწვეული ასციტის კლინიკური ნიშნებიდან აღწერილია ზოგადი კახექსია („...მკლავნი და იდაყუნი, ბარკალნი და მკერდი გამხმარნი იყუნენ, ასე რომ ძვალები და სახსრები ჩნდეს...“), მუცლის მკვეთრი მომატება მოცულობაში („...მუცელი დიდისა ორსულობისაგან უფროსი იყოს...“) და მუცლის ზედაპირზე ვენური კოლატერალების არსებობა („...მუცელზედა ძარღვები სიმსივნისაგან გაშავებულნი...“).

აღსანიშნავია, რომ ამავე საუკუნეში აღწერილია ასციტის სხვა ფორმაც, რომელიც ზოგიერთი სიმპტომებით, აგრეთვე, ემსგავსება ლვიძლის ციროზს. მას „ტაბლი სისხნი“ ეწოდებოდა. აი, როგორ არის წარმოდგენილი მისი აღწერილობა: „...ამისი ნიშანი ესე არის, რომე მუცელი გაუსივდეს და ჭიპი გარეთ გამოქცევის, ასრე გაუშვარდების, რომე ხელი დაკრა ტაბლასავით ხმასა ამოიღებს და იბეროდეს, ესე ქარი იქნების, და ბოყინი უნდოდეს, ვერცა აბოყინოს და თუვით აბოყინოს, მოისუენოს“<sup>1</sup>.

ამონაწერში ჩამოთვლილია ასციტისათვის დამახასიათებელი ნიშნები: მუცლის მომატება მოცულობაში, ჭიპის ამობრუნება („...ჭიპი გარეთ გამოქცევის...“) და მუცლის ბერვა („...და იბერვიდეს...“). გამოკვლევის ობიექტური მეთოდებიდან, რომელიც ამონაწერში ჩვენს ყურადღებას იპყრობს, აღსანიშნავია მუცლის პერკუსია, რომლითაც ტიპიანურ ხმიანობას ვიღებთ, („...ტაბლასავით ხმასა ამოიღებს...“).

მეცამეტე საუკუნეში ლვიძლის ციროზი უფრო ფართოდ და მრავალფეროვნად არის აღწერილი: „ესე მანკი მაგრისა სიმსივნისაგან იქნების, რომელ ლვიძლსა შიგან იყოს, ლვიძლისა სიგრილისაგან იქნების... ნიშანი... იგი არს, რომე თანა ცხრო და სიმხურვალე არ იყოს; და რა ხელი მანკისა ადგილსა შემოპკრან ხმა მისი ტაბლისასა ჰგევანდეს ვითამცა დუამბულისა ხმასა, არაბულად ტაბლი ჰქვიან ღუნბულსა და შიგან ქარის იყოს და ამისთვის მას ისთისყაი ღუნბულური ჰქვიან“<sup>2</sup>.

როგორც მოტანილი ამონაწერიდან ჩანს, დაავადება „ტაბლის“ ერთერთ კარდინალურ ნიშნად მიჩნეული ყოფილა ლვიძლის „მაგარი სიმსივნე“. ამ სახელწოდების ქვეშ შესაძლებელია ციროზულად გადაგვარებული ლვიძლი იგულისხმებოდეს. აღწერილობის თანახმად, ამ დაავადების დროს მუცელი მოცულობაში მომატებულია და პერკუსიით „ღუმბალის“, ანუ „ტაბლის“ ხმას გამოცემს.

მეთხუთმეტე საუკუნეში „ტაბლა სისხის“ დიაგნოსტიკის მიზნით, გარდა პერკუსიისა, როგორც ჩანს, აუსკულტაციასაც მიმართავდნენ: „პირველად ტაბლი რომე ქუიან, ისი არის, რომე მუცელი გაუდიდდეს და ჭიპი გამოქცეეს, და ხელი რომ დაკრა ტაბლივითა ხმა გამოიღოს, და თუ ყური დასდვა, წყალსავითა ხმა გამოვიდეს მოცლით (მუცლით)“<sup>3</sup>.

მოტანილი ამონაწერის ავტორი გვიჩვენებს მუცელს ხელი დავკრათ, შემდეგ მასზე ყური დავადოთ და წყლის ადგილების ხმიანობა მოვისმინოთ. ეს კი სხვა არა არის რა, თუ არა აუსკულტაციის მეთოდის გამოყენება. უნდა

1 „უსწორო კარაბდინი“, გვ. 307.

2 „წიგნი სააქიში“, გვ. 193.

3 იგულისხმება ტიპიანური ხმიანობა.

4 „სამკურნალო წიგნი“, გვ. 224.

აღნიშნოს, რომ აუსკულტაციის ამგვარი მეთოდი გარკვეული მოდიფიკაციით დღესაც იხმარება შინაგან სნეულებათა კლინიკაში და მას ერთგვარი დიაგნოსტიკური ღირებულება აქვს.

მეთექვსმეტე საუკუნეში აღწერილია დაავადება „ტაბლი“-ს თითქმის ისეთივე სიმპტომები, როგორსაც წინა საუკუნის წყაროებში ვხვდებით. მაგრამ თვით დაავადების განვითარების მიზეზად ადამიანის ორგანიზმში „ქარი“-ს შეჭრაა მიჩნეული: „...ესე დაბლი სისხა ამისგან და ამა მიზეზით შეექნების და აუვარდების რომე, კაცსა ქარი შეექნების და მოერევის ესე ქარი კაცსა, სტომაქსა შესტაცებს და სისხლსა გააცივებს და წახედნს, და ესე დაბლის სისხა მისგან შეექნების და აუვარდების“<sup>1</sup>.

ამრიგად, როგორც მოყვანილი მასალიდან ჩანს „ტაბლა სისხის“ განვითარების მიზეზად მე-16 საუკუნეში მიჩნეული ყოფილა შინაგან ორგანოებში „ქარის დაქარბება“, რასაც სისხლის თვისობრივი შეცვლა მოსდევს. გარდა ამისა, აღნიშნული დაავადების მიზეზებს შორის დასახელებულია კვებითი რეჟიმის დარღვევა: „...ამა სისხებისა სენი და ქარი ყულა ამისგან შეექნების და აუვარდების, რომე კაცი უდროს დროსა ბევრსა ავსა და ურიგოს საკმელებსა სკამს...“<sup>2</sup>.

ამავე საუკუნის სამედიცინო ლიტერატურაში ფართოდ არის წარმოდგენილი ასციტის განვითარების მექანიზმი: „აწე თუ კაცსა ღვიძლი დაუზიანდა და ან კაცსა ღვიძლი ასრე დაუსუსტდა და დაუსაბრალოვდა რომე, და ან ღვიძლი ასრე გაუშრა რომე მეტის მეტის სისუსტითა ღვიძლმა ამდენი წყალი ველარ აილოს, რომე ყოვლი ასო წყლითა გააძლოს და ველარცა ღვიძლმან სხვა ასოზედა მართლად წყალი გაყოს და ვერცა სტომაქი და ასოები მართლად წყლითა გააძლოს და ვერცა სასმელი და საკმელი მართლად სისხლად გარდააქციოს და ამა მიზეზითა გული და ღვიძლი სტომაქი და ყოველი ასო და ძარღვი ასრე გაუშრეს და დაუწყურდეს რომე ყოველმან ასომან ღვიძლსა წყალი სთხოვოს, და მეტის სისუსტითა და სისაბრალოვითა ღვიძლი ამდენ წყალს ველარ აილებს, რომე გული და სტომაქი და ყოველი ასო წყლითა გააძლოს, და ამა მიზეზითა ღვიძლი სხვას ასოებს წყალს ველარ მისცემს ...და მერმე მოვა ესე წყალი სრულად ღვიძლს დააწვების და იქიდალმა მუცლის ფარდაებშიგა დაგროვდებას...“<sup>3</sup>.

ამონაწერში აღნიშნულია, რომ როდესაც ადამიანს ღვიძლი უზიანდება და ამ უკანასკნელის ფუნქცია იშლება, ღვიძლს აღარ შეუძლია კუჭიდან მოწოვილი სითხე სისხლად აქციოს და იგი მთელ ორგანოებში გაანაწილოს. ორგანიზმში დაქარბებული სითხე პერიტონეუმში („მუცლის ფარდაებშიგა“) გროვდება და ასციტის („წყალმანკის“) განვითარებას იწვევს.

ასციტის სამკურნალოდ მე-16 საუკუნეში მოწოდებული ყოფილა ორგანიზმის განტვირთვა სითხისაგან (დეჰიდრატაცია). ამ უკანასკნელს აღწევდნენ ოფლის დენით, პირღებინების გამოწვევით და შარდვის გაძლიერებით (დიურეზის გაძლიერებით): „...რაცა კაცისა გვამსა და ასოშიგა სინედლე იყოს ყველა

<sup>1</sup> „იდიგარ დაუდი“, გვ. 392.

<sup>2</sup> იქვე, გვ. 40.

<sup>3</sup> იქვე, გვ. 392.

წამლით და ჰაბებიტა გააქარვონ, ზოგი ოფლის გამოდენითა, ზოგი შარდის და-  
ლურითა და ზოგი რწყევითა...“<sup>1</sup>.

როგორც არსებული მასალებიდან ჩანს, ძველი საქართველოს მედიცინაში ცნობილი ყოფილა აგრეთვე ნალღლის ბუშტის დაავადებებიც, მაგრამ უმეტეს შემთხვევაში ამ დაავადებების აღწერილობა ფრაგმენტულ ხასიათს ატარებს. აი, როგორ არის აღწერილი ნალღლის ბუშტის ერთ-ერთი დაავადება მეთერ-  
თმეტე საუკუნეში:

„...ლუიძლის ტკივილი რომე სიზაქბიდ ქუიან ამისი ნიშანი ნახევარ გუერ  
დმა დაუწყოს ტკივილი და ჩხურა, როგორაცა ნემსით ჩხურედეს, მულამად გა-  
უწყვეტლად სტკიოდეს, მაძარსა უფრო სტკიოდეს, მშოარსა უფრო არა“<sup>2</sup>.

ამრიგად, ლეიძლის აღნიშნული დაავადების ნიშნებად მიჩნეული ყოფი-  
ლა ტკივილი მარჯვენა გვერდში, რომელიც ნემსის ჩხვლეტის მსგავსია. ტკი-  
ვილს მუდმივი ხასიათი აქვს და უფრო მეტად გამოხატულია საკმლის მიღების  
შემდეგ.

აქვე უნდა აღინიშნოს, რომ ჩხვლეტითი ხასიათის ტკივილი მარჯვენა გვერ-  
დში შშრალ პლევრიტსაც ახასიათებს და ამიტომ შეიძლება ექვი შეგვეტანა,  
რომ მოტანილ ამონაწერში შშრალი პლევრიტია ნაგულისხმევი, მაგრამ ამ მო-  
საზრებას ეწინააღმდეგება ორი კლინიკური ნიშანი. ესაა: მუდმივი ტკივილი  
(და არა მარტო სუნთქვის დროს) და ტკივილების ინტენსივობის გაძლიერება  
მაძღრობის დროს, ე. ი. მაშინ, როდესაც აღვლილი აქვს დიაფრაგმის მალა მღე-  
ბარეობას. ეს ორი ნიშანი, რა თქმა უნდა, უფრო ლეიძლის პათოლოგიაზე, კერ-  
ძოდ ქოლეცისტიტზე მიუთითებს, ვიდრე პლევრიტზე.

ქოლეცისტიტს ემსგავსება აგრეთვე ამავე სამედიცინო ძეგლში აღწერილი  
შემდეგი დაავადება: „...ლუიძლი ნიადაგ სტკიოდეს და საკმელსა მისწყდეს და  
მარჯვენისა გუერდისაკენ ჩხვლეტდეს და ტკივილი გაუგრძელდეს“<sup>3</sup>.

მოტანილ ამონაწერში მითითებულია მთელ რიგ პათოლო-  
გიურ ნიშნებზე, რომლებიც შესაძლებელია ქოლეცისტოპათიებს ახასიათებდეს  
ამასთან ზანგასმითა აღნიშნული დაავადების ხანგრძლივი, ქრონიკული მიმდი-  
ნარეობა. რა თქმა უნდა, არ არის გამორიცხული, რომ ამ შემთხვევაშიც ნალღ-  
ლის ბუშტის ქრონიკული ანთების ნაცვლად ლეიძლის სხვა რომელიმე პათოლო-  
გიასთან გვქონდეს საქმე.

მოვიტანოთ ამონაწერი მეთხუთმეტე საუკუნით დათარიღებული საექიმო  
წიგნიდან, სადაც ქოლეცისტიტისათვის დამახასიათებელი ყველა სუბიექტური  
ნიშანია აღწერილი:

„თუ სიმხურვალისგან ლუიძლი სტკიოდეს, მისი ნიშანი ესე იყოს რომე  
ზურგი და მარჯვენა ბეჭი და მარჯვენა ხელი მძიმედ ედგას და მარჯვენსა  
გვერდსა სჩხურედეს, სადა წიბოები დაეღევის იმა ადგილსა და მარჯვენასა  
მხარსა დაწვეს, ერთობ ტკივილი დაუწყოს გვერდმან და კიდეცა გააცხელოს“<sup>4</sup>.

ამონაწერის მიხედვით, ლეიძლის აღნიშნული დაავადებისათვის  
დამახასიათებელია ტკივილი წელში („ზურგი“), მარჯვენა ბეჭში და მარჯვენა

<sup>1</sup> „იადიგარ დაუდი“, გვ. 394.

<sup>2</sup> იქვე გვ. 395.

<sup>3</sup> „უსწორო კარაბადინი“ გვ. 299.

<sup>4</sup> „სამკურნალო წიგნი“, გვ. 217.

ზემო კიდურში, აგრეთვე ჩხვლეტითი ხასიათის ტკივილი მარჯვენა ფერდქვეშა არეში („...სადაც წიბოები დაეღუვას იმ ადგილსა...“) და ტემპერატურის მომატება („...კიდევცა გააცხელოს...“).

ნაღვლის ბუშტის დაავადების გამწვავების თავიდან ასაცილებლად მოწოდებული ყოფილა მთელი რიგი პირობების დაცვა. ავადმყოფს ეკრძალებოდა ცხენით ან ფეხით ხანგრძლივი სიარული. ურჩევდნენ თბილი სამკურნალო წამლებით შეზავებული აბაზანების მიღებას: „...უთირეშიგან ერთხელ ანუ ორჯერ ებანოს, ანუ ტფილსა წყალშიგან ჩაჭდეს...“<sup>1</sup>. ადგილობრივ, ლეიძლის არეზე შემოსადებად ხმარობდნენ სამკურნალო აპლიკაციებს, ანუ „ტლევებს“.

მეთერამეტე საუკუნით დათარიღებულ ერთერთ ხელნაწერში ლეიძლის ისეთი დაავადებაა აღწერილი, რომლის დამახასიათებელ ნიშნებად მიჩნეული ყოფილა ლეიძლის გადაღება, სახის გაყვითლება, ტკივილი მარჯვენა მხარში და ლეიძლის არეში და სხვ.

„...თუ კაცსა მარჯვენა მხარს ლეიძლის კერძოთი ლეიძლი სტკიოდეს და ან უსივდეს ან ფერდი სტკიოდეს ან უსივდეს ნიშანი მისი ეს არის, რომე პირის ელფერი წაუვიდეს; პირი ან ყვითლად ჰქონდეს და ან წითლად. რა ეს ნიშანი კაცში ნახოთ, იცოდეთ დასტურად ლეიძლისგან არის ავად“<sup>2</sup>.

როგორც დავინახეთ, აღნიშნული სნეულება ზოგიერთი ნიშნებით მსგავსია ქოლეცისტოპათიისა. დაავადების სამკურნალოდ, ძირითადად იგივე საშუალებები მოწოდებული, რაც წინა საუკუნეებში. ავადმყოფს ამყოფებდნენ გარკვეულ დიეტურ რეჟიმზე, მიმართავდნენ სისხლის გამოშვებას. დაავადებული ლეიძლის არეზე ადებდნენ ტლევებს („...ესე ტლევებიც შემოსდევით საცა ან სტკიოდეს ან სივდეს, სამოსლის ნაჭრით მოუკარით...“) და სხვ.

ძველ ქართულ სამედიცინო ძეგლებში აღწერილია ლეიძლის გადიდებით მიმდინარე მთელი რიგი დაავადებანი; მათი აღწერილობა არასრულია, რაც საშუალებას არ იძლევა ზუსტად დავადგინოთ, თუ როგორ სნეულებასთან გვაქვს საქმე. აი როგორ არის აღწერილი მეთერთმეტე საუკუნეში ლეიძლის დაავადება „სალბა“:

„... მისი ნიშანი ეს არის, რომე ლეიძლი გამაგრებულყოყოს და მაგრად იდგეს, მაგრამ მამძრობით უფრო მიიმედ იყოს და მშვიერი უფრო ადვილად, და მამძრობით ტკივილი მოემატოს“<sup>3</sup>.

„...სხვა ლეიძლი რომე ქვავით მაგარი შეიქნას იმა სენსა სალბა ჰქვიანს.“

„სხუთი ლეიძლისა ტკივილი რომე ლეიძლი ქვავითა შექნილიყოს აღმა და აღმართულიყოს და სიარულზედა დამძიმდეს და რაი უკმელად იყოს, მოსუენებით იყოს და რა ჭამოს, ტკივილი მოემატოს და უნდომად შეიქნას“<sup>4</sup>.

მოტანილ ამონაწერში ყურადღება გამახვილებულია ლეიძლის კონსისტენციაზე, რომელიც პალპაციით ქვასავით მაგარია („...ლეიძლი რომე ქვავით მა-

<sup>1</sup> „სამკურნალო წიგნი“, გვ. 212.

<sup>2</sup> იქვე, გვ. 221.

<sup>3</sup> ხელნაწერი № 304, H ფონდი. 1799 წ. ინახება საქართველოს სსრ აკად. ჯანაშვილის სახელობის სიხელმწიფო მუზეუმის ხელნაწერთა განყოფილებაში.

<sup>4</sup> „უსწორო კარაბადინი“, გვ. 297.

<sup>5</sup> იქვე.

<sup>6</sup> იქვე, გვ. 298.

გარი შეიქნას...“), მოცულობაში მომატებულია და ამოზიდული. დაავადების სიმპტომებიდან აღსანიშნავია ტკავილები ღვიძლის არეში, რომელიც განსაკუთრებით საკვების მიღების შემდეგ იჩენს თავს. დაავადების გართულებებს შორის დასახელებულია ტემპერატურის მომატება და პირღებინება („...თუ ამა სენშიგა ცხელება გამოუჩნდეს და რწყევა მოუვიდეს...“).

ღვიძლის გადიდება და გამაგრება „ღვიძლის სიმსივნის სახელწოდებით“, აღწერილია აგრეთვე მეთხუთმეტე საუკუნით დაარსებულ საექიმო ძეგლში:

„და თუ იყოს სიმსივნე ქუეშე კერძა ლუიძლისასა, სიმხურვლისგან, მისი ნიშანი ესე იყოს, რომე საქამადისა ქამად დააკლდეს და არა ემშოდეს... თუ სიმსივნე იგი ფიცხელი იყოს მისი ნიშანი ესე იყოს, რომე ხელი დასდევ ღვიძლზედან, და რომელი იყოს ლუიძლსა შიგან მრგვალი და მაგარი იქნების. და თუ არა გამოჩნდეს მრგვალი და მაგარი... მაშინ სიმსივნე ღვიძლისა მისისა ცოტა იყოს...“<sup>1</sup>.

დაავადების ძირითად სიმპტომებად აქ, ისევე, როგორც მე-11 საუკუნით დათარიღებულ ძეგლში, ღვიძლის გადიდება და გამკვრივებაა მიჩნეული: ავტორი შენიშნავს, რომ ამ დროს პალპაციით ღვიძლზე მრგვალი და მაგარი სიმსივნური წარმონაქმნი ისინჯება. აქვე მითითებულია, რომ ღვიძლის აღნიშნული სიმსივნე მხოლოდ მაშინ ისინჯება, როდესაც იგი დიდი ოდენობასაა.

ჩვენს ხელთ არსებულ ძველ ქართულ სამედიცინო და არასამედიცინო წყაროებში თირკმლის პათოლოგია საკმაოდ შეზღუდულად არის წარმოდგენილი. აღნიშნული მასალა ფაქტიურად თირკმლის მხოლოდ კენჭოვანი დაავადების სხვადასხვა ვარიანტებს შეეხება. მეთერთმეტე საუკუნით დათარიღებულ სამედიცინო ძეგლში თირკმლის კენჭოვანი დაავადებას სიმპტომები საკმაოდ სწორადაა აღწერილი. ამავე დროს ავტორი ცდილობს დაავადების გამოვლინების მიხედვით მოახდინოს დიფერენციატა თირკმლისა და შარდსადენი გზების დაავადებათა შორის: „წყნარად ჰიპსა გარეშემო სტკიოდეს და წელნიცა სტკიოდენ, იცოდე რომე, თირკმელთა ტკივილი არის, თუ ერთობ სტკიოდეს ჰიპსა ქვეშე და ფსელი წყვეტ-წყვეტად მოსდიოდეს, იცოდე რომე სატკივარი ბუშტშიგან არის...“<sup>2</sup>

ამრიგად, ზემოთ მოყვანილი აღწერილობის თანახმად, თირკმელში არსებული კენჭის დროს ტკივილი ნაკლებად არის გამოხატული და იგი უფრო მეტად წელის არეშია ლოკალიზებული. შარდის ბუშტის კენჭოვანი დაავადების დროს კი აღინიშნება დიზურიის მოვლენები და ტკივილს უფრო მეტად ჰიპის მიდამოში აქვს ადგილი. უნდა აღინიშნოს, რომ ზემოაღნიშნული დაკვირვება საკმაოდ მახვილგონიერია და უახლოვდება დღეისათვის ცნობილ მონაცემებს საშარდე გზების კენჭოვანი დაავადების შესახებ.

თირკმლის კენჭოვანი დაავადება ფართოდ არის წარმოდგენილი მეცამეტე საუკუნის ქართულ სამედიცინო ლიტერატურაში.

ამ ეპოქის ერთ-ერთ საექიმო წიგნში აღწერილია თირკმლის კენჭოვანი დაავადების დღეისათვის ცნობილი თითქმის ყველა კარდინალური ნიშანი: „ჰვიბი ანუ ქვიზი რომელ თირკმელსა შიგან იყოს, ვითარებაი მისი... აგი არს, რომელ ფსელი ცოტცოტად გამოვიდოდეს და ეწვოდეს და იქნების რომელ ქვისა ნალე-წისაებრ გამოჰყვეს ფსელსა თანა და თირკმელი გამაგრდეს და ბარკალი ემძი-

<sup>1</sup> „სამკურნალო წიგნი“ გვ. 196.

<sup>2</sup> „უსწორო კარაბადინი“, გვ. 337.

მებოდეს<sup>1</sup>. ამონაწერის მიხედვით, თირკმლის კენჭოვანი დაავადების დროს ავადმყოფი შარდს მცირე რაოდენობით გამოყოფს, მოშარდვის დროს აქვს წვა. გამოყოფილ შარდში ზოგჯერ აღინიშნება ქვიშის არსებობა ავადმყოფი უჩივის აგრეთვე უსიამოვნო შეგრძნებას ბარძაყში. დაავადებული თირკმლის მხარეს. თირკმლის მიდამო გამაგრებულია.

ყველა ზემოჩამოთვლილი სიმპტომი თირკმლის კენჭოვან დაავადებას მართლაც ახასიათებს. ერთადერთი ნიშანი, რომელიც მოტანილ ამონაწერში არ ჩანს, ესაა ჰემატურია—ანუ შარდთან ერთად სისხლის გამოყოფა, მაგრამ ამავე სამედიცინო წიგნის სხვა ადგილების შესწავლით ირკვევა, რომ ძველი ქართული ექიმების მახვილ თვალს არც ეს ნიშანი გამოპარვია; აი რა ცნობას გვაწოდებს ამ საკითხზე ზემოაღნიშნული საექიმო წიგნი: „...ნიშანი ქვიშისაი რომელი თირკმელსა შიგან იყოს იგი არს რომელ ფსმისა ეამსა წითლისა ქვიშისაებრ გამოვიდეს და თავიცა ეწუოდეს სარცხვენელისა“<sup>2</sup>.

საინტერესოა, რომ ამავე სამედიცინო ძეგლში არას ცდა თირკმლის „კოლიკის“ (ე. ი. თირკმლის კენჭოვანი დაავადების დროს განვითარებული ტკივილის) დიფერენცირებისა „ყოლინჯის“ ე. ი. გაუველოზის დროს განვითარებული ტკივილისაგან: „...აქიმისაგან ხამს რომელ ესე მანკი მართლაც შეიტყვას და გამოარჩიოს ამას მანკისა და ყოლინჯსა შუა, მით რომელ ორთავე მანკთა შუა ნიშანი ერთი არს, ნუ თუ ამით, რომელ ამას მანკსა უძნელესი სტკივის თირკმელ ზურგისაკე და სხვაი ნიშანი იგი არს, რომელ ფსელსა თანა ქვიშაი გამოვა“<sup>3</sup>.

აქვე გვინდა მკითხველის ყურადღება შევაჩეროთ კიდევ ერთ გარემოებაზე. როგორც ცნობილია, ურატურია და ოქსალურია თირკმელში კენჭის წარმოშობის უშუალო მიზეზს წარმოადგენს, ამიტომ კენჭოვან დაავადებათა მკურნალობის დროს გარკვეული მნიშვნელობა ეძლევა დიეტური რეჟიმის დაცვას, როგორც ოქსალურიასთან და ურატურიასთან ბრძოლის ერთ-ერთ ძირითად საშუალებას, ამ თვალსაზრისით საყურადღებოა ის ფაქტი, რომ თირკმლის კენჭოვანი დაავადების დროს სპეციალური დიეტური რეჟიმის დაცვას ძველ ქართულ საექიმო წიგნებში დიდი მნიშვნელობა აქვს მინიჭებული და იგი ფართოდ არის რეკომენდებული.

თირკმლის კენჭოვანი დაავადების სამკურნალოდ მოწოდებულია, აგრეთვე ფიზიკური და ბალნეოთერაპიული მკურნალობის მეთოდებიც:

„...და თუ აბანოს მივიდეს და ნელსა წყალსა შიგან ჩაჯდეს კარგი არს. ანუ მსტომელსა ცხენსა შეჯდეს, ესე ყოველი ქვასა თირკმელით გამოიღებს“<sup>3</sup>.

უნდა აღინიშნოს, რომ თანამედროვე უროლოგიურ პრაქტიკაშიც, მცირე ოდენობის კენჭების დროს ავადმყოფებს ურჩევენ ფიზიკურად იშრომონ, ცხენით იჭირიონ და სხვ. რეკომენდებულია აგრეთვე თბილი აბაზანების მიღებაც. თბილი აბაზანა მენჯისა და შარდსაწვეთის კუნთებს ადუნებს, ხოლო ცხენით,

<sup>1</sup> „წიგნი საქიმი“ გვ. 217.

<sup>2</sup> იქვე, გვ. 218.

<sup>3</sup> იქვე.



ჯირითი, ისევე როგორც ფიზიკური ვარჯიში, კენკს ადგილს უცვლის და ხელს უწყობს შარდთან ერთად მის გამოყოფას.

თირკმლის კენკოვანი დაავადების შესახებ საყურადღებო ცნობები გვხვდება XVIII საუკუნის ხელნაწერებშიც:

„...ამ სნეულების შეტყობა დიდად ძნელია ამისათვის რომ ბევრში გამოჩნდებიან ის ნიშნები, რომლებიც შირიმს დასდევს, მაგრამ შირიმი კი არ არის. და ეს არ კმარა მიზეზად რომ თავის თავს არავინ ერწმუნოს კარგს და გამოცდილს ექიმს გარდა... ვისაც ეს სნეულება გამოაჩნდება ასტიკვდება მიუთმენლად ან თირკმლები ან წელები. ყამდი წამოვა ხშირად, სისხლით და ან თუ შარდს ჩაასხამ მინაში და დააცილი რომ ცოტად დადგეს, ძირს დაილეკება ლორწო. ...შეკრავს შარდს და წვეთ-წვეთად გამოვა მოუთმენლის ტკივილით. ამასთან მოუვა რწყევა, მუცლის ტკივილი. თუ ქვა თირკმელში არის მაშინ იმ მხრის ფეხი გაშეშებულივით შეექნება...“<sup>1</sup>.

განხილულ დაავადებას მკურნალობდნენ ქირურგიული და კონსერვატული წესით. მოვიტანოთ სათანადო მასალა: „იმისი (იგულისხმება თირკმლის კენკი. ბ. რ.) უმჯობესი და სასარგებლო საქმე არის გამოკრა კარგის გამოცდილის ჯარასაგან, რადგან ძვირად იშოვება და ასეთი მიზეზებიც ექნება, რომ არ გამოიკრებოდეს, მაშინ შეიქნება, რომ ამ წამლობით შემსუბუქება მისცეს სნეულს. პირველი, როდესაც დაუწყოს ტკივილი იმ ადგილს, უნდა გამოთბარ რძეში დაასველოს ან შალი და ან მაუდი, მერმე გაწუროს და თბილ-თბილი ადვას სველი. მეორე თუ სნეულს ბევრი სისხლი აქვს, სისხლი გამოუშვას, მაგრამ მაშინ პირველადვე როდესაც სნეულება გამოჩნდეს, ასე რომ სნეულს თვისევე ყუათი ჰქონდეს. მესამე ხშირად მისცეს ოყნა ან სელის ზეთისა და ან თესლისა, როგორც ითქვა ებანოს...“<sup>2</sup>.

როგორც უკვე აღვნიშნეთ, თირკმლის პათოლოგია ძველ ქართულ მედიცინაში უმთავრესად კენკოვანი დაავადებებით არის წარმოდგენილი, მაგრამ ძველ ქართულ სამედიცინო ძეგლებში გვხვდება აგრეთვე მთელი რიგი სნეულებანი, რომლებიც თავისი ნიშნებით მეტად ემსგავსებიან თირკმლის ორმხრივი დიფუზური დაზიანების კლინიკურ სურათს.

ასე მაგალითად, მეთერთმეტე საუკუნეში წყალმანკის („წყლითმაკობის“) ჯგუფში გაერთიანებული ყოფილა დაავადება „ლაბა სისხი“, რომლის შესახებაც შემდეგს ვკითხულობთ:

„ამა სენისა ნიშანი ესე არის, რომე სიგრილე მოერიოს და ღუძლი გაგრილდეს, პირველად ფერხნი გაუსივდენ და მერმე მუცელი და ყუერი, უკანის პირის სახე და ხელნი და სხუა ადგილიცა. სადაცა თითი დააქირო დაეფლას, ერთსა წამსა ისრევე დარჩეს, მერმე მისავე ალაგსა ამოვიდეს. და ზიყისა და ტაბლისა

<sup>1</sup> ხელნაწერი № 136. იოანე ბატონიშვილის ფონდი, ინახება ლენინგრადის სალტიკოვ-შჩედრინის სახელობის ბიბლიოთეკის ხელნაწერთა განყოფილებაში.

<sup>2</sup> იქვე.

სისხაშიგა პირი და ხელნი არა გაუსიედეს, ყელი გაუწურილდეს, და ძარღვები მშვილდის საბელოვით გაზიდულ იყოს, და თულნი უკუ სცუივოდნენ: „...ამისი და სხუისა სისხისა გუარი ერთი არ არის“<sup>1</sup>.

ამრიგად, მეთერთმეტე საუკუნეში დაავადება „ლამა სისხის“ ძირითად ნიშნებად მიჩნეული ყოფილა მთელი სხეულის შეშუპება. დამახასიათებელი ყოფილა აგრეთვე მიკროკემატურიაც, რომლის დროსაც ურჩევდნენ სისხლის გამოშვებას:

„თუ ფსელი წითელი იყოს და სქელი, ნიშანი სიმხურვალისა იყოს, ამას პირველად ხელი გაუხსენ უპრიანე არის და მარგე არის“<sup>2</sup>.

თუ „ლამა სისხის“ ქვეშ თირკმლის ისეთ პათოლოგიას ვიგულისხმებთ, როგორცაა ნეფრიტი, რომელსაც მართლაც ახასიათებს პირისახისა და მთელი სხეულის შეშუპება, აგრეთვე კემატურია, ცხადი ხდება, რომ სისხლის გამოშვება ამ დროს მიზანშეწონილ სამკურნალო რჩევად უნდა მივიჩნიოთ, რადგან ეს დაავადება უმეტეს შემთხვევაში სისხლის მაღალი წნევით მიმდინარეობს.

მეთხუთმეტე საუკუნეში „ლამა სისხის“ შემდეგ აღწერილობას ვხვდებით:

„...მისი ნიშანი ესე არს: პირველად ფერხის ჩონჩხნი გაუსიედებიან და ქუქუთონი, და მერმე სრულად ტანი გაუსიედების, და რომე თითი დააჭირო დაეფლვის, და ზედა შემოჯდების სიმსიენე“<sup>3</sup>.

ამრიგად, „ლამა სისხის“ სიმპტომკომპლექსი ამ შემთხვევაშიც გამოიხატება ქუთუთობის და ქვედა კიდურების, ხოლო შემდგომ მთელი სხეულის შეშუპებით. შეშუპებულ არეში თითის დაჭერის შემდეგ ჩაღრმავება რჩება.

მეთექვსმეტე საუკუნეში „ლამა სისხის“ კლინიკური ნიშნები შემდეგნაირად ჰქონიათ წარმოდგენილი:

„აწე ამა ლამის სისხისა ნიშანი და აღამათი ეს არის რომე, კაცსა თავ პირისა და ტანის სახეობა ასრე წაუხდეს და აეშალოს, რომე არას კაცის ელფერსა ამის ელფერი და სახეობა აღარ გვანდეს...“<sup>4</sup> ავტორი მოგვითხრობს, რომ ლამა სისხის დროს განსაკუთრებით იცვლება ადამიანის პირისახე. ჩვენ ვფიქრობთ, რომ ეს ცვლილებები პირისახის შეშუპებით შეიძლება ყოფილიყო გამოწვეული.

„ლამა სისხის“ განვითარების მექანიზმზე მეთექვსმეტე საუკუნეში შემდეგნაირი წარმოდგენა არსებობდა:

„...მეორე რიგი ისისხა ეს არის, რომე ლამაში ჰქუიან, და ესე ლამის სისხა ამისგან და ამ მიზეზითა შეექნების, და წაეკიდების, რომე კაცსა ბალღამი მოერევის და ესე ბალღამი და სისხლი სრულად ერთმანერთშიგა აერევის, და რაცა ძარღვები არის ყუელა ამა არეულისა სისხლითა და ბალღმით აევისების და ამ რიგი, და ამ გვარი ლამის სისხა მისგან შეექნების“<sup>5</sup>.

ავტორის აზრით, „სისხა ლამის“ პათოგენეზში გადამწყვეტი მნიშვნელობა აქვს სისხლში გრილი ჰუმორალური კომპონენტის—ბალღამის შერევას, რაც იწვევდა სისხლის თვისებების პათოლოგიურ შეცვლას.

როგორც ვხედავთ, შეხედულებანი ჩვენს მიერ ნეფრიტად მიჩნეული „ლამა სისხის“ პათოგენეზის შესახებ მთლიანად ჰუმორალური პათოლოგიის

<sup>1</sup> უსწორო კარაბადინი, გვ. 307.

<sup>2</sup> იქვე, გვ. 308.

<sup>3</sup> „სამკურნალო წიგნი“, გვ. 224.

<sup>4</sup> „იადიგარ დაუდი“, გვ. 399—400.

<sup>5</sup> „იადიგარ დაუდი“, გვ. 399.

პრინციპებიდან გამომდინარეობს. დაავადების განვითარების ძირითადი მიზეზა სისხლის პათოლოგიური შეცვლა ანუ დისკრაზიაა. მე-18 საუკუნით დათარიღებულ სამეურნალო წიგნში სახელწოდებით „მუწუკი თირკმელებში“, აღწერილია თირკმლის დაავადება, რომელიც ზოგიერთი ნიშნით მწვავე ნეფრიტს გვაგონებს. აი ეს აღწერილობა: „...მუწუკი თირკმელებში გამოჩნდა ძალიანის სიციხით მენჯებში. შარდი იქნება ხან წყალსავით, ხან წითელი, მაგრამ ცოტად დაიწყებს დენას და ოდესმე სულ შეიკურის. სნეული სულ იფურთხება. ბოყინებს და ოდესმე არწყევიანებს“<sup>1</sup>.

როგორც ვხედავთ, მოტანილ ამონაწერში აღწერილია მწვავე ნეფრიტის ისეთი ნიშნები, როგორცაა: ოლიგურია, ზოგჯერ ანურია, დისპეფსიური მოვლენები (ბოყინი, პირღებინება) და მაკროპემატურია.

უძველეს ჰაგიოგრაფიულ ლიტერატურაში, აგრეთვე სამედიცინო ძეგლებში, გვხვდება ცნობები დაავადება „ნიკრისის“ შესახებ. დაავადების ცალკეულ აღწერილობათა დაპირისპირებით ცხადი ხდება, რომ „ნიკრისი“ კრებითი ცნებაა და გულისხმობს სახსრებისა და კიდურების დაავადებებს. მათე საუკუნეში „ნიკრისი“ „სენი ტეხისაი“-ც ეწოდებოდა. „და შემდგომად მცირედთა დღეთასა შეემთხუა ადარნერსეს სენი ტეხისაი წრდიალი, რომელსა ჰრქუიან ნიკრისი. და ტივილთა მათგან იგუემბოდა მწარედ, რამეთუ მუნ ყამამდე ყოვლად უენებელ იყო იგი“<sup>2</sup>.

ავტორი მოგვითხრობს, რომ ადარნასეს შეეყარა „სენი ტეხისაი“ „წრდიალი“, რომელსაც „ნიკრისი“ ეწოდება. „წრდიალი“ საბას განმარტებით ნიშნავს ძლიერ ტივილს („ტივილი ნამეტნაობა“).

ამრიგად, „ნიკრისის“ ძირითადი სიმპტომებია ძლიერი ტივილი (უეჭველია სახსრებში) და ავადმყოფობის უეცარი დაწყება. დაახლოებით ასეთივე აღწერილობაა მოცემული სხვა ქართულ არასამედიცინო და სამედიცინო ხელნაწერებშიც.

მეთერთმეტე საუკუნის სამედიცინო წყაროებიდან ირკვევა, რომ დაავადება ნიკრისის კარდინალურ ნიშნად ზედა და ქვედა კიდურების ტივილი ყოფილა:

„თუ ფერხნი და ორივე ფერხისა ცერნი სტიოდეს მიკრისის ნიშანი არის. ვისაც ვინ ესე ნიშანი ნახოთ ფიცხლა სწამლეთ, თვარა გაუძნელდების და ძნელად ეშველებს“<sup>3</sup>.

ამ ამონაწერში, გარდა კიდურების ტივილისა, მითითებულია აგრეთვე ნიკრისის, როგორც დაავადების ავთენისებრიანობაზე. XIII საუკუნის წყაროების მიხედვით, ნიკრისი მემკვიდრეობით დაავადებად იყო მიჩნეული.

იმავე საუკუნეში ნათლად არის წარმოდგენილი, თუ რა იგულისხმებოდა სახელწოდება „ნიკრისის“ ქვეშ.

<sup>1</sup> ხელნაწერი № 136, ფ. 34 v, იოანე ბატონიშვილის ფონდი, ინახება ლენინგრადის სალტიკოვ-შინდრინის სახ. საჯარო ბიბლიოთეკის ხელნაწერთა განყოფილებაში.

<sup>2</sup> გიორგი მერჩულე, „გრიგოლ ხანძთელის ცხოვრება“, დასახ. გამოცემა, გვ. 7.

<sup>3</sup> „უსწორო კარბადინი“, გვ. 29.

„საქციელთა ტკივილი და ნიკრისი ერთი არს და გამოცნობაი ამათ შუა იგი არს, რომელ რაი ტკივილი ყოველთა საქციელთა ტანისთა შიგან იყოს მას არაბულად ვაჯალმაფასილი ჰქვიან და რაი ტკივილი ფერხისა თითთა შუა, და საქციელთა მისთა და კოქისა საქციელთა შუა იყოს მას ნიკრისი ჰქვიან“<sup>1</sup>.

ამონაწერის ავტორი გადმოგვცემს, რომ „ნიკრისი“ სახსართა ტკივილს გულისხმობს. მაგრამ, სახსრების დაავადებათა სხვაფორმებისაგან განსხვავებით, ტკივილი მხოლოდ ქვედა კიდურთა თითების სახსრებში, აგრეთვე კოქის სახსრებშია გამოხატული.

მე-13 საუკუნეში, აგრეთვე გვხვდება ნიკრისის შემდეგი აღწერილობა: „რაიცა სისხლისაგან იყოს იგი არს, რომელ ფერად წითელი იყოს და რაი ხელი შემოსდვან მხურვალი იყოს. და ნიშანი მისი რაიცა ზაფრისაგან იყოს იგი არს, რომელ დია სტკიოდეს...“<sup>2</sup>

ამრიგად, „ნიკრისის“ ზემოაღწერილი ფორმისათვის დამახასიათებელი ყოფილა სახსრების შეწითლება, სახსრის მიდამოში ტემპერატურის მომატება და ძლიერი ტკივილი.

ნიკრისის გამომწვევ მიზეზად მიჩნეული ყოფილა კვებითი რეჟიმის სისტემატური დარღვევა, ალკოჰოლის ხშირი და კარბი რაოდენობით მიღება, სქესობრივი ექსცესები და სხვ.

მეთექვსმეტე საუკუნეში: „ნიკრისის“ სახელწოდების ქვეშ გაერთიანებული ყოფილა სხვადასხვა ეტიოლოგიის პოლიართრიტები.

აი, როგორ აღწერდნენ ამ პერიოდში დაავადება „ნიკრისს“: „აწე მიკრისი ისი სენი არის, რომე კოქებიდალმან ფეხების ცერამდისი როგორაცა სისხა ისრე გაუსიედების...“<sup>3</sup>.

გარდა გასივებისა, ნიკრისის სიმპტომებად მიჩნეული ყოფილა აგრეთვე კიდურის ძლიერი ტკივილი, შესიება და შეწითლება.

„...თუ ესე მიკრისი სისხლის სიმხურვალისა და სიმრავლისაგან არის, ამისი ნიშანი და ალამათი ეს არის: ტკივილი მწოვედ ძნელად და ძალიანად მოუვა, და ესე მტკივანი ფეხი მსივნად და წითლად ექნების და ძარღვები ლურჯად ექნების და ფეხის ცერას თითზედა ხელი მოუტვირონ, ცერის თითი ცხელი ექნების“<sup>4</sup>. ნიკრისის გამომწვევ მიზეზად საკვებისა და სითხის კარბი რაოდენობის მიღება ყოფილა მაჩნეული: „მიკრისისა და ყოვლისა მუფასილებისა მიზეზი ეს არის, რომე კაცი ბევრსა საქმელსა სკვამს და ზედა წყალსა სვამს...“<sup>5</sup>.

დაავადების განვითარების მექანიზმი შემდეგნაირად იყო წარმოდგენილი: კარბად მიღებულ საკვებს მომწელებელი ორგანოები ველარ გადაამუშავებენ, ამის გამო ირღვევა ორგანიზმის მთელა რიგი ფუნქციები

<sup>1</sup> „წიგნი საქიმოი“, გვ. 250.

<sup>2</sup> იქვე, გვ. 251.

<sup>3</sup> „იადიგარ დაუდი“, გვ. 477.

<sup>4</sup> იქვე, გვ. 476.

<sup>5</sup> იქვე.

მათ შორის ოფლის გამოყოფაც. ორგანიზმში დაქარბებული ოფლი ქვედა კიდურებში გროვდება და განაპირობებს „ნიკრისის“ განვითარებას<sup>1</sup>.

„ნიკრისის“ მკურნალობისათვის მოწოდებული ყოფილა მთელი რიგი ღონისძიებანი როგორც მცენარეული სამკურნალო საშუალებების მიღების, ისე სამკურნალო „ტლევების“ სახით; მკურნალობის ერთერთ ძირითად მეთოდად, როგორც სიანს, გარკვეული რეჟიმის დაცვა—„ფარეზობა“ ყოფილა მიჩნეული. აი სათანადო საილუსტრაციო მასალა: „ასრე უნდა მიკრისიანმან კაცმან მუდმად იფარეზოს და ესე მიკრისი ფარეზობითა და შიმშილითა ეშველების და ასრე უნდა მიკრისიანი კაცი ხორცის ჭამას, ღვინის სმასა დედაკაცთან მისულას მწოვედ ერიდოს და იფარეზოს და თუ საკმელი ჭამოს, კარგი შემრგო და მოჭთადილი საკმელები ჭამონ და რა შვე გადაბრუნდეს მასუკან საკმელები აღარ უნდა ჭამოს“<sup>2</sup>.

ამრიგად, ნიკრისით დაავადებულისათვის რეკომენდებული ყოფილა დიეტური რეჟიმის დაცვა: ფრიად შეზღუდული იყო ხორცის მიღება, ღვინის სმა, სქესობრივი ცხოვრება და სხვ. ზემოაღწერილი მეთოდი უმთავრესად გამოყენებული ყოფილა დაავადების ქრონიკული ფორმების სამკურნალოდ.

ძველ ქართულ სამედიცინო წყაროებში გვხვდება ნთელი რიგი აღწერილობანი ფალარათით მიმდინარე დაავადებებისა, რომლებიც კლინიკური ნიშნების მიხედვით, შეიძლება დიზენტერიის სხვადასხვა ფორმებს მივაკუთვნოთ.

მეთერთმეტე საუკუნეში ერთერთი ასეთი დაავადება „რაბუს“ სახელწოდებით ყოფილა ცნობილი:

„და რაბუ ამას ქუია რომე შიგნით მჯდომი გამოვა, მისი ნიშანი მუდამად მუცელმან დაუწყოს. ტკივილი, რომე ცხელებაცა მოუვიდეს, მას უკანის დაუწყოს ყუანა ბალამან-სისხლიანსა“<sup>3</sup>.

ავტორი გადმოგვცემს, რომ დაავადება რაბუს დროს ადგილი აქვს შიგნეულობაში (ნაწლავებში) მჯდომის ანუ წყლულის ამოსვლას, მუცლის ტკივილს, ტემპერატურის მომატებას და ფალარათს ლორწოვან-სისხლიანი განავლით.

აღსანიშნავია ის გარემოება, რომ ავტორს სწორად შეუნიშნავს ფალარათის ზოგიერთი ფორმების დროს წყლულების არსებობა ნაწლავებში.

ამავე ეპოქაში ცნობილი ყოფილა კუჭ-ნაწლავის დაავადების ისეთი ფორმა, რომლის დროსაც განავალში გვხვდება მოუნელებელი საკმლის ნაწილები და სისხლი: „...მისი ნიშანი ესე იყოს, როგორც რას სკამდეს ავეთსა უდნობსავე. გაიყვანდეს და ნავალისა ფერი მწვანე იყოს და ნავალი თხელი იყოს და ორთქლი აზდიოდეს და უკანის სისხლად გარდაიქცეს“<sup>4</sup>.

მოტანილი მასალის მიხედვით ირკვევა, რომ ფალარათის ამ ფორმას ახასიათებს თხელი, მომწვანო ფერის განავალი, რომელსაც გართულების შემთხვევაში შეიძლება სისხლი შეერიოს.

განვიხილოთ ფალარათით მიმდინარე დაავადებათა სხვა ფორმები: „ერთი ფერი ყუანა სხვა იყოს, რომე საპონისა ხუთსა გვანდეს, თუ ამას სენშიგა ცხელებაცა იყოს და სრულად მუცელი სტკიოდეს, და სრულიად ასოსა შიგან მხურვალედ იყოს, და სიმხურვალე მორეოდეს და სიმხურვალისაგან სუსტად

<sup>1</sup> „იადიგარ დაუდი“, გვ. 477.

<sup>2</sup> იქვე, გვ. 477.

<sup>3</sup> „უსწორო კარაბადინი“, გვ. 324.

<sup>4</sup> იქვე, გვ. 323.

იყოს და ნაეალი მწვანე კალიბი იყოს და წელთა ნახუეწი სხული სხული იყოს... აწე ამას სენწიგან აქიმს ასრე მართებს, რომე სამ დღემდი, თთხ დღემდი წამალსა ნურას აქმევს ამისთუის რომე, წამლისა უქმელობა მართალ-ზედა დააყენებს, მერმე მასზედან დახედენ გამოჩნდების, თუ სიმბურვალისაგან არის თუ სიგრილისაგან. თუ ანასდათ პირველსა დღესა აქიმი მიხედეს და წამალი შეასუას ველარას შეიგებს თუ რასგან არის და მრავალი ზიანი ეცემის...“<sup>1</sup>.

როგორც ამონაწერიდან ჩანს, დაავადების ძირითად ნიშნებად მიჩნეული ყოფილა: ხშირი დეფეკაცია, ლორწონარევი („ნახვეწნარევი“), საპნის ქაფის მსგავსი განავლით, ტემპერატურის მომატებით და დიფუზური ტკივილით მუცლის არეში.

„ერთი ფერი ყუანა სხუა არის, რომე ნაწლევი დაწყულდეს და ყუანა დაუწყოს, თუ ესე ყუანა დაერთოს, ისი სიცხისაგან იყოს, მისი ნიშანი ესე იყოს მუდამად იყუანდეს და აცხელებდეს, მუტბიცი ცხელება იყოს. მუტბიცი ამას ქუიან, რომე ხორცთა აღნობდეს და თმასა აყრევიანდეს, ესეცა დაწყულულებს ნაწლევთა“<sup>2</sup>.

ამრიგად, ფაღარათის აღწერილი სახის დამახასიათებელ ნიშნებად მიჩნეულია: ტემპერატურის მომატება, წონაში დაკლება („...ხორცთა აღნობდეს“..), ალოპეციის განვითარება („...თმასა აყრევიანდეს...“), ტკივილი მუცლის არეში, ფაღარათი ქაფის მსგავსი, მომწვანო ელფერის მქონე განავლით, რომელშიც დიდი რაოდენობითაა ნახვეწი. ადვილი შესაძლებელია, რომ ავადმყოფობის მოტანილ აღწერილობაში იგულისხმება „შპრუ“, რომელსაც ზემოაღნიშნულ სიმპტომთა უმეტესი ნაწილი მართლაც ახასიათებს.

მეთხუთმეტე საუკუნით დათარიღებულ სამკურნალო წიგნში ვხვდებით ფაღარათით მიმდინარე დაავადების აღწერილობას: „ერთი სისხლის ყვანა მისგან იქნების ავი ხილთი სტომაქშიგან შეიყაროს და რაცა სტომაქშიგან საქმელი იყოს, დაალპოს და წაახდუნოს, და სტომაქმან აღარ შეინახოს და გაიშოროს, ისიცა სისხლისვე ყვანასა... შეიქს. მისი ნიშანი ესე არის, რომე კიპსა გარეშემო გრეხდეს, და რასთენჯერცა მოსასვლელად დაჯდეს, გონჯი და ქარიანი გაიყვანოს. და რაჟამ გამოჩნდეს ესე ყვანა, ორსა-სამსა დღესა იყვანდეს, და მერე უკუკართეს და ხანი გამოვიდეს, და კაცსა ასრე ეგონოს, მეშუელაო. და ოც დღემდის კიდევ გამოუჩნდეს, და ასრე ეგონოს, ახალად შემექნაო, და ისევე სენი არის“<sup>3</sup>.

როგორც მოყვანილი ტექსტიდან ჩანს, ამ დაავადებისათვის დამახასიათებელი ყოფილა პირღებინება, სისხლიანი ფაღარათი, ტკივილი კიპის ირგვლივ, მუცლის ბერვა და ქარები. აღწერილობის თანახმად, ასეთი მდგომარეობა სამ

<sup>1</sup> „უსწორო კარაბადინი“, გვ. 326.

<sup>2</sup> იქვე, გვ. 325.

<sup>3</sup> „სამკურნალო წიგნი“, გვ. 257.

დღეს გრძელდება; შემდგომში პათოლოგიური მოვლენები სრულიად ქრება, ავადმყოფი ჯანმრთელად გრძნობს თავს, რამდენიმე დღის შემდეგ კი ავადმყოფობა კვლავ ძველი ინტენსივობით იჩენს თავს. როგორც ვხედავთ, აღწერილობა მართლაც ძლიერ გვაგონებს ქრონიკულად მიმდინარე გასტროენტეროკოლიტს.

ძველი საქართველოს ექიმების წარმოდგენით ზემოაღწერილი დაავადება შესაძლებელია განვითარდეს წვრილი და მსხვილი ნაწლავების სხვადასხვა ნაწილში. ამის მიხედვით დაავადების კლინიკური გამომქლავებაც სხვადასხვანაირია.

მეთერთმეტე საუკუნით დათარიღებულ ძეგლში აღწერილია ნაწლავების სხვადასხვა უბანში ლოკალიზებული დაავადების განმასხვავებელი სიმპტომები. „თუ ტკივილი ქვემოსა ნაწლევშიგან იყოს, მისი ნიშანი ესე არის, მისი წელთა ნახვეწი მსხვილი იყოს“<sup>1</sup>.

„თუ შუაშიგა იყოს, თევზის წებოვითა იყოს, თუ ზემო იყოს, წურილი ნახვეწი იყოს და პატარა მუცელი და ჭიპი სტკიოდეს“<sup>2</sup>.

„...როგორაცა ყვანა დაუწყოს და მოუვიდეს ყუანა თუ აღრე დაურჯელად იყვანდეს, ესე სენი ქვემო ნაწლევშიგა არის. თუ ცოტად აზიდვებდეს და ჯდომისაგან რჯიდეს, შუა ნაწლევშიგა იყოს, და თუ მწოვედ აზიდვებდეს და მწოვედ რჯიდეს, ზემო ნაწლევშიგა იყოს“<sup>3</sup>.

ზემოთ მოყვანილ ამონაწერში არის დაავადების ლოკალიზაციის დადგენის ცდა განავალის ხასიათის მიხედვით—თუ ნახვეწი მსხვილია, პროცესი ნაწლავთა ქვედა ნაწილებშია ლოკალიზებული, თუ განავალს თევზის წებოს კონსისტენცია აქვს—შუაშია, თუ ნახვეწი შედარებით თხელია და დეფეკაციას თან სდევს ტკივილი პატარა მუცლის და ჭიპის მიდამოში, მაშინ პროცესი ნაწლავთა ზედა ნაწილებშია.

XIII საუკუნით დათარიღებულ სამედიცინო ძეგლში მოცემულია ნაწლავების სხვადასხვა ნაწილში არსებული დაავადებების დიფერენციაცია ტკივილის მიხედვით: „თუ სიწყლულე ზემოთა წელთა შიგან იყოს, ნიშანი მისი იგი არს, რომელ უპეთა ქვემეთ სტკივოდეს და რაი მუცელი ეგრეზოდეს მაშინ არ ჩამოვიდეს, და რაი ხანი გარდვიდეს მაშინ ჩამოვიდეს. და თუ სიწყლულე ქვემოთა წელთა შიგან იყოს, ნიშანი მასი იგი არს, რომელ უპეთა ქვემეთ დია სტკიოდეს და რაი მუცელსა იგრეზოდეს ჩამოცივდეს“<sup>4</sup> მოყვანილი მასალის ავტორი, როგორც ჩანს, ფიქრობს, რომ თუ წყლული, რომელიც ფაღარათს იწვევს, ნაწლავთა ზედა ნაწილშია, ტკივილი ჭიპის ზემოთა და ჭინთევებს თან სდევს დეფეკაციის აქტი, თუ წყლული ნაწლავთა ქვედა ნაწილებშია, ტკივილი უფრო მეტად ჭიპის ქვემოთ არის გამოხატული და ჭინთევებს უშუალოდ თან სდევს დეფეკაცია. განვიხილოთ დაავადებანი, რომლებიც თანამედროვე მედიცინაში გადამღებ სნეულებზეად არის ცნობილი.

აღნიშნულ დაავადებათა შესახებ ცალკეული ცნობები არასამედიცინო წყაროებშიც გვხვდება. ასე მაგალითად „ქართლის ცხოვრებაში“ შემდეგს ვკი-

<sup>1</sup> „უსწორო კარაბადინა“, გვ. 320.

<sup>2</sup> იქვე.

<sup>3</sup> იქვე.

<sup>4</sup> „წიგნი სააქიმო“, გვ. 200.

თხულობთ: „და ვიდრე განთენებამდე მოავლინა უფალმან სარკინოზთა ზედა ხორშაკი ბლუარისა, და გუემნა იგინი სატლითა სისხლისათა... გუემა სასტიკად მომსვრელი, კაცთაგან მიპირუტყუთამდე... და მოსწყდა სატლითა სარკინოზთაგან ოცდათხუთმეტი ათასი, ხოლო მახუილითა სამი ათასი... სარკინოზთა ცხენი დაეცა ვითარცა ქალაკი...“<sup>1</sup>.

ჟამთააღმწერელი გადმოგვცემს, რომ დაავადება „სატალმა“, რომელიც ბიბლიის უფლის მიერ იყო „მოვლენილი“, საქართველოზე მოლაშქრე ოცდათხუთმეტი ათასი სარკინოზი იმსხვერპლა. საგულისხმოა, რომ ზემოაღნიშნული სენი პირუტყვისაც დარევია.

დაავადება „სატალი“ აღწერილია აგრეთვე „გრიგოლ ხანძთელის ცხოვრებაში“, ამავე ძეგლში იგი „კურთხეულის“ სახელითაც იხსენიება:

„ხოლო ბასილი მამი, იყო რაი ქაბუჯ, კარაულსა მამისა გრიგოლისსა ხედვიდა და ბორაკი მჭდომი ქედსა მისსა გამოაქდა, რომელსა კურთხეულ უწოდებან. ხოლო ძუელად ჰრქუიან სატალი. და ბასილი მწართა მით სენითა ქუემდება რეი, იგუემებოდა ვითარ ოთხ დღე ოდენ“<sup>2</sup>.

მოყვანილი ამონაწერის მიხედვით, ხანძთის მონასტრის ერთერთ ბერს, რომელიც გრიგოლ ხანძთელის ჯორს მწყემსავდა, კისერზე „მჭდომი“, ანუ დიდი მუწუკი ამოუვიდა. თხზულების ავტორი აღნიშნავს, რომ ამგვარ მუწუკს კურთხეულს უწოდებენ, ხოლო წინად მას სატალი ერქვაო.

სწეულება „სატალის“ გავრცელების ეპიდემიურ ხასიათს და ამ დაავადებით შეპყრობილთა დიდ სიკვდილობას დაწვრილებათ გადმოგვცემს ისტორიკოსი სუმბატ დავითის ძე ნაშრომში, რომელიც მურვან ყრუს შემოსევას შეეხება: „...კულად შემდგომად მისსა სრვამან სატლობისამან მოაოხრა შევეშეთი, კლარჯეთი და მცირედლა დაშეთს კაცნი ადგილ-ადგილ“<sup>3</sup>.

საბას განმარტებით „სატალი-სენია, მუცელა მომსრველი“, ხოლო „სატლობა—ხშირი მუცლით ყვანა“.

როგორც ვხედავთ, საბას, სწეულება „სატალი“-ს ორი ნიშანი აქვს აღნიშნული—ფლარათი და ხშირი სიკვდილობა. ამრიგად, ზემომოყვანილი ცნობების მიხედვით, სწეულება სატალისათვის დამახასიათებელი ყოფილა—ეპიდემიური გავრცელება, სისხლიანი ფლარათი, ჩირქოვანი მუწუკის გამოსვლა, დიდი სიკვდილობა.

ამ დაავადებას ხალხურ მედიცინაში „კურთხეულს“ და „ბედნიერსაც“ უწოდებენ და ამ სახელწოდებათა ქვეშ ციმბირის წყლულს გულისხმობენ.

უნდა ვიფიქროთ, რომ ზემოაღნიშნული ხალხური მოსაზრება არ უნდა იყოს სიმართლეს მოკლებული. ციმბირის წყლულს (კერძოდ, მის კანის ფორმას) ზემო-

<sup>1</sup> ჭუნაშერი, „ცხოვრება ვახტანგ გორგასლისა“, იხ. „ქართლის ცხოვრება“, 1, ტექსტი დადგენილი ს. ყაუხჩიშვილის მიერ, 1955, თბილისი, გვ. 237.

<sup>2</sup> გიორგი მერჩულე, „გრიგოლ ხანძთელის ცხოვრება“, იხ. ძველი ქართული ლიტერატურის ქრესტომათია, 1, ს. ყუბანეიშვილის შედგენილი, 1946, თბილისი. გვ. 142.

<sup>3</sup> სუმბატ დავითის-ძე, „ცხოვრება და უწყება ბაგრატიონიანთა“, იხ. „ქართლის ცხოვრება“, გვ. 376.

ამ საკითხთან დაკავშირებით იხილეთ ექიმ ნ. ცომაიას ნაშრომი: „დაავადებანი და ავადმყოფთა მოვლა-მკურნალობა ძველ საქართველოში“, ხელნაწერი ინახება საქართველოს სახელმწიფო სამედიცინო ინსტიტუტის მედიცინის ისტორიის კათედრაზე.



აღწერილი „სატალის“ მსგავსად მართლაც ახასიათებს დიდი ჩირქოვანი მუწუ-კის გამოსვლა. ხოლო დაავადების ხანგრძლივობა 3—4 დღეს უდრის, („იგუემე-ბოდა ვითარ ოთხ დღე ოდენ“).

სუმბატ დავითის-ძის და სულხან-საბა ორბელიანის მიერ მოცემული აღწერილობა მოგვაგონებს ციმბირის წყლულის კუპ-ნაწლავის ფორმას, რომელიც ფაღარათით მიმდინარეობს, ხშირად ეპიდემიურ ხასიათს იღებს და ეპიდემიო-ლოგაური თვალსაზრისით თანაბრად საშიშია, როგორც ადამიანებისათვის, ისე პირუტყვისათვის.

ზემოთ უკვე აღვნიშნეთ, რომ სულხან-საბა ორბელიანს „სატალი“ განმარტებული აქვს, როგორც „სენი მუცლისა“. ამ სახელწოდებით „ქართლის ცხოვრებაში“ აღწერილია დაავადება, რომელიც მუსრს ავლებდა მოსახლეობას და იმდენად გავრცელებული იყო, რომ ხშირად მეფის სასახლეებშიც შეაღწევდა ხოლმე.

„...გარდიცულა კვირიკე ქორეპისკოპოსი, და დაჯდა მის—წილ ფაღლა, ძე კვირიკესი... ამასვე ეამსა მოვიდეს სარკინოზნი, რომელთა უხმობენ ხაჯობით და მოტყუვენეს კახეთი და დაწვეს ჭვარი მცხეთა... და წარიტანეს თანა ჭვარა პატიოსანი დაქრილი და შემდგომად მისსა შეედვათ სნება მუცლისა და გულის ხმა-ყვეს რომელ ჭუარისაგან ევნოთ...“<sup>1</sup>.

მემატთანე მოგვითხრობს, რომ კვირიკე ქორეპისკოპოსის სიკვდილის შემდეგ კახეთის მმართველად დაჯდა მისი ძე ფაღლა. ამ ხანებში კახეთს სარკინოზები შემოესივნენ, რომელთაც კახეთი ააოხრეს და ჭვარი შეურაცყვეს. ამ „ცოდვის“ გამო, აღნიშნავს მემატთანე, სარკინოზებს მუცლის სნება შეეყრათ.

„მუცლის სენი“ ანუ „სალმობა მუცლისაი“ შეყრია აგრეთვე ბაგრატ მეოთხესაც და ამ სენითვე გარდაცვლილა: „...და შემდგომად მცირეთა წელიწადთა სამშვილდის ბართა მდგომსა ბაგრატს მეფესა დაეცა, „სალმობა მუცელსა“ და ჩადგა მარაბდთა და გაუძნელდა სალმობაი და ტახტითა წარმოიყვანეს... და მოიყვანეს ქართლის მეფე... და შემდგომად ამისა გარდაიცვალა მეფე ბაგრატ...“<sup>2</sup>

ამრიგად, სამშვილდეში მყოფ მეფე ბაგრატს „მუცლის სნება“ შეყრია. სენი იმდენად გაძნელებულა, რომ ავადმყოფი ტახტრევეანით წამოუყვანიათ. ხანმოკლე ავადმყოფობის შემდეგ ბაგრატ მეოთხე გარდაცვლილა. სამწუხაროდ, არცერთ ზემოთ მოყვანილ ამონაწერში არ არის მოცემული „მუცლის სენისა“ ნიშნები გარდა ამისა, რომ იგი მეტად საშიშ დაავადებად ყოფილა მიჩნეული და, როგორც „ქართლის ცხოვრებაში“ არსებული ცნობებიდან ჩანს, უმეტეს შემთხვევაში იქ იხენდა ხოლმე თავს, სადაც ბევრი მხედარი იყო თავმოყრილი.

ასეთი ადგილი იყო მაგალითად, საქართველოს აღმოსავლეთ საზღვარზე მონღოლების მიერ სტრატეგიული მიზნით შექმნილი ჯარების თავშესაფარი—სიბა, სადაც მონღოლთა მოხარვე ყველა ქვეყანა ყოველწლიურად აგზავნიდა ჯარებს. ერთ-ერთი ასეთი მგზავრობის დროს „მუცლის სნებას“ მეფე დავითი და მისი პირმშო გიორგიც უმსხვერპლია.

„მაშინ წარვიდა ყაინი სიბას და თან წარიტანა მეფე დავით. დაჰყო ეამი ზამთრისა და რა ზაფხული მოიწია, წარმოვიდეს და მგზავრ მომავალსა მეფესა შეედვა სალმობაი მუცლისა. და ვითარ მკურნალთა ვერ უძლეს კურნებად, მაშინ ევედრა ხატსა მარტყოფისასა და მივიდა მის წინაშე ვითარ ჩვეულ იყო. რა-

<sup>1</sup> „ქართლის ცხოვრება“, ზ. კიქინაძის გამოცემა, გვ. 285.

<sup>2</sup> „ქართლის ცხოვრება“.

მეთუ პირველ ამისა მუცლისა სნეულებითა შეპყრობალ იყო, და ვითარ მკუ-  
დარი იდვა, უსიტყვოდ და აღედგინა ხატსა ხორც-შესხმულსა ლეთისა. ხოლო  
აწ არლა-რა კპოვა ლხინებანი, ამის—თუის რომელ მოაკლო ლეთის მსახურებაი,  
დაიწყო რღვევა საყდართა დაბლად, ამისთუის აღილო ღმერთ-მან ხელი წყა-  
ლობისა და პირველ წელთა მოკუდა ძე მისი პირმშო გიორგი, სიკეთე—აღმატე-  
ბული და აქა მიიკვალა მეფე დავათ...<sup>1</sup>.

აკად. ივ. ჯავახიშვილი აღნიშნავდა, რომ „მუცლის სნება“ სისხისმაგვარ  
დაავადებას უნდა რქმოდოდა, რომელიც როგორც ზემოთ იყო აღნიშნუ-  
ლი, ფლარათით ხასიათდება, რაც მართლაც დამახასიათებელია „მუცლის სე-  
ნისათვის“ ანუ „სატალისათვის“.

„შავი კირი“ ძველ ქართულ სამედიცინო ძეგლებში სხვადასხვა სახელწო-  
ლებით არის აღწერილი, ესენია: „ავი ჟამი“ „ტყაალუნი“, „ტაუნი“, და სხვ.<sup>2</sup>

მეთერთმეტე საუკუნით დათარიღებულ ძეგლში შავი კირი „ავი ჟამის“  
ანუ „ტყაალუნის“ სახელწოდებით გვხვდება: „ნიშანი ავის ჟამისა, რომე ტყა-  
ალუნი ჰქვან. ესე ჟამისა ნიშანი არის, ესე მჯდომი არის, ან გამოვა ყურის  
ძირს, ანუ ენისა ძირსა, ანუ ძუძუსა ძირსა, ან ლლიასა, ანუ საზარდულსა, ესე  
მჯდომი ნამეტნავად იქნების და საური შეიშლების და ავი ჟამი შეიქნების, ქა-  
ლაქებშიგა გამოჩნდების, და მწოვედ ეწეებოდეს. ის ადგილისა ფერი წაულოს  
და გულისა ძგერა გამოუჩნდეს, ბნედა გამოუჩნდეს, ნიშანი მისი რომე მჯდომი  
გამოვიდეს, თუ ყურის ძირსა ანუ ყურსა უკანით, ან ძუძუსა ან ლლიას გამოვი-  
დეს, ავი არის და მკულელი, და ფერი თუ მოშაოდ დაეცემოდეს ავი არის. თუ  
წითელი იყოს და მოყვითალოდ სცემდეს ფერი, ისი უფრო წყნარი არის“<sup>3</sup>.

ამონაწერის მიხედვით, ამ დაავადების ძირითად კლინიკურ ნიშნად მიჩნეუ-  
ლი ყოფილა „მჯდომის“ ანუ სხვადასხვა ფერის დიდი ჩირქოვანი მუწუკის ამო-  
სვლა ილლიის მიდამოში, საზარდულის მიდამოში, ყურთან და სხვ. აღნიშნულია  
აგრეთვე გულის ფრიალი და ხშირი გულის შეღონება. ამონაწერში ხაზგასმუ-  
ლია „ავი ჟამის“ გავრცელებას ეპიდემიური ხასიათი, განსაკუთრებით მკიდროდ  
დასახლებულ ქალაქ ადგილებში („და ავი შეიქნების ქალაქებშიგა გამოჩნდ-  
ბის...“).

მე-15 საუკუნით დათარიღებულ სამკურნალო წიგნში „ავი ჟამის“ სიმპ-  
ტომატოლოგია უფრო ფართოდ და მრავალმხრივად არის წარმოდგენილი.

„ნიშანი მჯდომისა ავის ჟამისა თხალუმ ქუიან. იცოდი რომე ორფერია—  
ერთი დიდი და ერთი ცოტა. და სამფერად იქნების: ერთი წითელი ერთი მომ-  
წუანო ერთი შავი. ესე უფრო რბილსა ალაგსა გამოვა, ან ყურის ძირსა, ან ძუ-  
ძუს, ან საზარდულსა, ან ლლიასა ან ბარკალსა; ეს ერთობ მძიმე და ავი სენი  
არის. კაცსა აშლის და რწყევასა დააწყებინებს, და გულის ძარღუსა დაიპირავს.  
მერმე გულზედა მივა და გულის ძგერას დააწყებინებს, მწოედ გააცხელებს და  
თავის ტკივილსა დაუწყებს და ზოგჯერ კუუადა შეეცულებს...“<sup>4</sup>

<sup>1</sup> „ქართლის ცხოვრება“, ზ. კვიციანიძის გამოცემა, გვ. 597.

<sup>2</sup> ოთხთავში შავი კირი მოხსენიებულია მეტად საინტერესო სახელწოდებით—„წუუდა“-  
გვ. 765.

<sup>3</sup> „უსწორო კარაბადინი“, გვ. 400.

<sup>4</sup> მე-13 საუკუნით დათარიღებულ ძეგლში შავი კირი „ტაუნის“ სახელწოდებით არის მო-  
ხსენიებული. იგი მიჩნეულია მოხსარიდებელ და მეტად სახიფათო სენად: „ესე მანკი ღია საკრ-  
ძალეი და საშიშოი არს“.

<sup>5</sup> „სამკურნალო წიგნი“, გვ. 320.

ამონაწერის მიხედვით, ავი ჟამისთვის დამახასიათებელი ჩირქოვანი მუწუ-  
კა თავისი მოცულობით შეიძლება ორგვარი იყოს—დიდი და პატარა; ფერა-  
თი სამგვარი—წითელი, მომწვანო და შავი. ჩირქოვანი მუწუკი, ანუ „მგდომი“  
უმეტეს შემთხვევაში გამოდის ყურის ძირას, სარძევე ჭირკვლებზე, საზარდუ-  
ლის და ბარძაყის მიდამოებში. კლინიკური ნიშნებიდან აღსანიშნავია: ტემპერა-  
ტურის მომატება („...მწოვედ გააცხელებს...“), თავის ტკივილი, გულის ფრია-  
ლი („...გულის ძეგრას დააწყებანებს...“), ნერვული აგზნების მოვლენები  
(„...ზოგჯერ ჰკუაცა შეეცულებს...“), გულისრევა, პირღებინება და ფალარათი.  
უნდა აღინიშნოს, რომ ზემოაღწერილი სურათი შავი ჰირის კლინიკურ  
სურათს გვაგონებს. ამ უკანასკნელს მართლაც ახასიათებს ტემპერატურის მო-  
მატება, ლიმფური ჭირკვლების შესივება და დაჩირქება ილღის ქვეშ, საზარ-  
დულის მიდამოში და ყურებთან. შავი ჰირისათვის დამახასიათებელია აგრეთვე  
გულისრევა, პირღებინება და ფალარათი. ფრიად საყურადღებოდ მიგვაჩნია  
აგრეთვე მე-11 საუკუნით დათარიღებული ძეგლის ავტორის მითითება ავი ჟა-  
მის ეპიდემიური გავრცელების შესახებ, განსაკუთრებით მჭიდროდ დასახლე-  
ბულ ადგილებში (ქალაქებში).

ავი ჟამის დროს ძირითადად სიმპტომატიურ მკურნალობას მიმართავდნენ-  
აძლევდნენ ძველი ავტორების შეხედულებით გულის ფრიალის დამაწყნარებელ  
საშუალებებს („...გრილი შარბათები შეუწყონ, რომე გულის ძეგრა დააწყნა-  
როს...“), სასმელად ურჩევდნენ ლიმონის, ფორთოხალის და სანდალს წვენს.  
ჩირქოვანი მუწუკის მკურნალობა, როგორც ზემოთაც აღვნიშნეთ, ძირითადად  
მის მოვლა-მოსუფთავებაში და მალამოების დადებაში გამოიხატებოდა.

მე-16 საუკუნეში „ავი ჟამი“ ფრიად საშიშ დაავადებად ყოფილა მიჩნე-  
ული: „აწ ესე იცოდით რომე სრულად ყოვლისა ავადმყოფობაშიგა ამის უძნელ-  
სი და ამის უარესი ავადმყოფობა არ არის“<sup>1</sup>.

ძველ ქართულ მედიცინაში აღწერილია გადამდები სნეულება, რო-  
მელსაც უწოდებენ „საოფლეს“. სულხან-საბა ორბელიანი საოფლეს შემდგენაი-  
რად განმარტავს: „საოფლე არს სნება გადამდები“. „საოფლე“ კრებითი ცნება  
იყო, მასში რამდენიმე სნეულება იყო გაერთიანებული.

მე-16 საუკუნით დათარიღებულ სამკურნალო წიგნში აღწერილი „საოფ-  
ლე“ ზოგიერთი ნიშნებით გვაგონებს მუცლის ტიფს.

„აწ ესე უნდა იცოდეთ, რომე ის კაცი, რომ პირველსა შეყრაზედა მწო-  
ვედ გააცხელოს და ძალიან შეყაროს და მწოვედ წაახვიოს და მართ ჰკუაცა შე-  
უშალოს“<sup>2</sup>. „...ავადმყოფი პირველზედა დაწვეს და საგებლად ჩავარდეს იმა  
დღიდაღმან ორმოცსა დღემდისინ“<sup>3</sup>.

როგორც ვხედავთ, ზემომოყვანილ ამონაწერებში დაავადების ხანგრძლიო-  
ბა 40 დღითაა განსაზღვრული და მითითებულია, რომ აღნიშნული დაავადება  
მწვავედ იწყება, ცხელებით მიმდინარეობს. ყოველივე ეს უფლებას გვაძლევს  
ვიფიქროთ, რომ ამ შემთხვევაში შეიძლება მუცლის ტიფის აღწერილობასთან  
გვეკონდეს საქმე.

<sup>1</sup> „აღიგარ დაუღი“, გვ. 528.

<sup>2</sup> იქვე, გვ. 527.

<sup>3</sup> იქვე, გვ. 145.

მე-18 საუკუნეში საოფლე უფრო ფართოდ არის აღწერილი და თავისი ნიშნებით აგრეთვე ემსგავსება ტიფს. მოგვყავს აღწერილობა: „საოფლე ესე უფრო საშიშია ყველასგან და ეს არა თუ მარტო შესაყარი არის და ოდესმე ძნელიც არის მოსარჩომად, რაც უნდა ძალიანი ღონე მოახმარონ წამლით. ამ გუარის სახადი იცნობება შემდგომის ნიშნებით: ციება, რომლითაც დაიწყება ეს სნეულება ასე მცირე აქნება, რომ ვერც კი შეიტყობს, მერმე მოსცემს ძალიანს საგანგებო სიციხეს, მოუსვენებლობას და წუხილს და უფრო ცხადი ნიშანი არის ეს, რომ სნეული დაწყებასავე ზედა სნეულებისასა ასე დასუსტდება, რომ ძლივ დაუწყებს ძურას ხელსა და ფეხსა, ასე რომ ვითამ ერთი კვირის ავადმყოფი იყოს. რომელთამე პირველადე დააწყებინებს გულის რევას და რწყევას, ასე რომ არაფრით არ დადგება, რომელნიმე ბოდვიან სხვანი, იჭიმებაან და ყოველ სხეულს იტკიებენ და ასე გულს იყრიან, რომ აღარ შეუძლიან თქვან თუ რისგანა უწყებს გული. მოკლედ ვიტყვი, თუმცა ეს ნიშნები არა ყველას შეხედება ერთად, მაგრამ ასე დამძიმდებიან, რომ ყოველი მაყურებელი გაჰკვირდება და უიმედო შეიქნებიან იმისი მორჩომისა“<sup>1</sup>.

ამავე ხელნაწერში გვხვდება დაწვრილებითი ცნობები ავადმყოფის მკურნალობისა და მოვლის შესახებ.

ძველ ქართულ სამედიცინო და არასამედიცინო წყაროებში განსაკუთრებით საინტერესო ცნობებს ეხედებით ყვავილის შესახებ.

მეთერთმეტე საუკუნეში ყვავილის კლინიკური სურათი შემდეგნაირად ჰქონიათ წარმოდგენილი:

„ცხრო რომე ყუავილისაგან იქნების.

მისი ნიშანი ესე არის: ერთობილი ტანი ცეცხლივითა იყოს და თვალნი გაუწითლდნენ და თავი ასტივიდეს, ტანისა ქავილი დაუწყოს და წყურვილიცა დაუწყოს და ჰკუაყა შეეცვალოს და გულშიგაცა შიში ჩავარდნოდეს“<sup>2</sup>.

„ნიშანი მისი ეს არის, რომე გაცხელდეს და სამსა ღღესა უკლებად მწოვედ ზურგი და წელი სტკიოდეს და... მისი მიზეზი სისხლისა განედლებისაგ. ნ იქნების, რომე ტანშიგა მიემატების. ერთი ნიშანი ის არის, რომე პირი გაუწითლდების და თვალნი და თავი მძიმედ ჰქონდეს, რა ეს ნიშანი ნახო იცოლი რომე ყვავილი გამოესხმის“<sup>3</sup>.

ამონაწერის ავტორი გადმოგვცემს, რომ, როდესაც ცხლება ყვავილასაგან არის გამოწვეული, ამ დროს ავადმყოფის სხეული ცეცხლივითაა, სხეულზე ჩნდება ყვავილის გამონაყარი („...ყვავილი გამოესხმის...“), თვლები შეწითლებულია, ავადმყოფი უჩივის ზურგისა და წელის, აგრეთვე თავის ტკივილს („...თვალნი და თავი მძიმედ ჰქონდეს...“), წყურვილს, აქვს ნერვული აგზნების მოვლენები („...და ჰკუაყა შეეცვალოს და გულშიგაცა შიში ჩავარდნოდეს...“) ამავე საექიმო წიგნში აღუწერიათ ისეთი კლინიკური ნიშნებიც, როგორცაცაა

<sup>1</sup> ხელნაწერი № 136, გვ. 43 R. იოანე ბატონიშვილის ფონდი, ინახება ლენინგრადის სალტიკოვ-შჩედრინის სახელობის ბიბლიოთეკის ხელნაწერთა განყოფილებაში.

<sup>2</sup> „უსწორო კარბადინი“, გვ. 141.

<sup>3</sup> იქვე, გვ. 397.

მთელი სხეულის ქაველი, გამონაყარის გაჩენა ხახაში, ძილის გაკრომა და სხე.:

„ტანისა ტყავიცა, ცხვირა ჰქაოდეს და ძილშიგაც ეშინოდეს და ხახაშიგა მღიერი ესხას და პირი მოტკბო ებას და თვალთა ცრემლი სდიოდეს...“<sup>1</sup>

არჩევდნენ ყვავილის რამდენიმე სახის გამონაყარს და ამის მიხედვით მსჯელობდნენ დაავადების პროგნოზის შესახებ:

„იცოდა, რომე (ყვავილი) ყოველი ფერადი არის: იის ფერი არის, შავი წურბილი, მაგარი, ბრტყელი და ერთმანეთის მოკიდებული ყვავილი და კალის ფერი და თეთრი. რომელი იის ფერი ან შავია, ავი არის და საფათერაკო არის“<sup>2</sup>. აქვე უნდა აღენიშნოთ ერთი ფრიად საგულისხმო გარემოება: ძველად, როგორც ჩანს, ყვავილით დასნეულების შემთხვევები ისე ხშირი ყოფილა, რომ იგი მიუჩნევიათ, როგორც ორგანიზმის პათოლოგიური რეაქციის აუცილებელი, კანონზომიერი გამოვლინება იმ „უწმინდური“ სისხლის მოსაშორებლად, რომლითაც ნაყოფი იკვებება მუცლადყოფნის პერიოდში. აი ამ დებულების საილუსტრაციო მასალა:

„...ყვავილისა მიზეზი იმა სისხლისაგან იქნების, რომე ყმაწვილი დედის მუცელშიგა იმას ჰკაშს და იმით იზდებას. ისი სისხლი ისი არის, რომე დედაკაცსა წესი დაემართების, თანი იმით გაწმინდოს“<sup>3</sup>.

მეცამეტე-მეთხუთმეტე საუკუნეში ყვავილის წარმოშობისა და განვითარების შესახებ ისეთივე შეხედულებები არსებულა, როგორც წინა საუკუნეებში.

მეთექვსმეტე საუკუნის მასალების გაცნობის შემდეგ ცხადი ხდება, რომ ამ პერიოდში ცნება ყვავილი უფრო ფართოდ არის წარმოდგენილი. იგი აერთიანებს სხვადასხვა სახის გამონაყარით მიმდინარე ინფექციურ დაავადებათა სახეებს, თუმცა მათ შორის საკუთრივ ყვავილიც არას გამოყოფილი.

„...თუ სნეულსა ასპამან და პარტახტმან დაჰყაროს, ეს იცოდეთ, რომე ასპა ვითამცა და პარტახტიო, ყუავილი და ქუნთრუშა, ყუელა ამისგან იქნების რომე კაცსა სისხლი აუღულდების და თავისის ალაგიდალმან დაიძურის, და ესე სისხლი წახდების და საფრად გარდაიქცევის, და ასპასა ყუავილსა და ქუნთრუშა ყუელასა მისგან გამოჰყარის და ესე ასპა და პარტახტი მარტვილებსა და ვაესა კაცსა უფრო ემტერების და ეს ასპა პირველსა გზაფხულზედა და გულსა სიცხეშიგა უფრო ბევრი იქნების და ბერსა და მიღლენებულსა კაცსა უფრო არ გამოესხმის“<sup>4</sup>.

ამრიგად, პარტახტის, ოსპის, ქუნთრუშისა და ყვავილის გამონაყარის მიზეზად მიჩნეული ყოფილა სისხლის შეცვლა ამასთან ითვლებოდა, რომ აღნიშნული ინფექციური დაავადებებით უფრო ხშირად სნეულდებიან ბავშვები და სრულსაკოვნები, ხოლო მოხუცებულებს იგი იშვიათად ემართებათ. გამონაყარის ფერის და ხასიათის მიხედვით არჩევდნენ დაავადების სხვადასხვა ფორმებს, რომელთაგანაც პროგნოზის თვალსაზრისით ზოგი უფრო კეთილსაიმედო აყო, ზოგი საშიში:

<sup>1</sup> „უსწორო კარაბადინი“, გვ. 398.

<sup>2</sup> იქვე, გვ. 400

<sup>3</sup> იქვე, გვ. 307.

<sup>4</sup> „იადიგარ დაული“, გვ. 503—504.

„აწე ესე უნდა იცოდეთ, რომ ავი და საფათერაკო ასპა პირველ შავი არის, მერმე იის ფერი და მერმე მწვანე, მერმე ყირმიზი, მერმე მწვანე და ყუითელი. ეს ასპაები საფათერაკო და მწოვედ ძნელი ასპაები არის“<sup>1</sup>.

დაავადების მიმდინარეობის და მისი პროგნოზის დადგენისათვის მნიშვნელოვან აქლევდენ არა მარტო გამონაყარის ფორმას და ფერს, არამედ იმასაც, თუ რა ინტენსივობით და სხეულის რა ადგილებში ხდებოდა ეს გამოყრა.

„...რომე კაცი გააცხელოს და არ გამოჰყაროს და მერმე სიცხემან კი გაუშვას და მას უკან გამოჰყაროს, ისიც მწოვედ საფათერაკო არის. და ესე ყუავილი რომ მყერღზედა გულს პირზედა და მუცელზედა ბევრი გამოყაროს და ესე ყუავილი ხშირად და გართხბით იყოს. და კიდეცა იბარტყოს ყუელასგან ეს უფრო საფათერაკო არის, მეტადრე მაშინ რომ იმ ასპიდალმან სისხლა ედინოს. ის ასპი უსათიოდ სიკუდილისა ნიშანი არის, და ესე ასპაცა უსათიოდ საკირო და საფათერაკო არის, რომე ბევრი გამოყაროს და ხშირად ესხმას კიდეცა იბარტყოს. მეტადრე მაშინ რომე ამა წელიწადსა ავი ჟამიცა იყოს“<sup>2</sup>.

მეთექვსმეტე საუკუნეში განსაკუთრებით სახიფათოდ ყოფილა მჩინეული ყვავილის ისეთი ფორმები, რომელთა დროსაც გამონაყარის გაჩენა სიცხის გამოწვევების შემდგომ ხდებოდა. დაავადების პროგნოზის თვალსაზრისით გარკვეული მნიშვნელობა ეძლეოდა გამონაყარის გავრცელებას სხეულის სხვადასხვა ნაწილებში, გამონაყარის სიხშირეს, სისხლის დენას გამონაყარიდან და სხვ.

მეთექვსმეტე საუკუნეში აღწერილი ყოფილა ყვავილის არა მარტო მძიმე, არამედ აბორტული ფორმებიც:

„...კარგი ნიშანი ეს არის, რომე მომსხო და ცოტა დაჰყაროს, და ტანშიგა სიცხე და სიმბურვალე ცოტა ჰქონდეს ხმა კარგად ჰქონდეს და სული მწოვედ მხურვალე არ ამოსდიოდეს. და პირველ ასრე უნდა გააცხელოს და მას უკან ყუავილი იყოს, თუ ქუნთრუში თუ ასპა იმან გამოჰყაროს, და ამ რავი და ეს ასპა ღეთისა შეწვენითა უსათიოდ სალხინო და საკეთილო არის“<sup>3</sup>.

ამონაწერის ავტორი მოგვითხრობს, რომ არის ყვავილის ისეთი ფორმები, რომელთა დროსაც გამონაყარი ცოტაა და ტემპერატურა დაბალი. ასეთი კლინიკურა სიმპტომებით მიმდინარე ყვავილი პროგნოზის თვალსაზრისით მიჩნეული ყოფილა კეთილთვისებიან ფორმად („...ეს ასპა ღეთისა შეწვენითა უსათიოდ სალხინო და საკეთილო არის...“).

აი, როგორ არის აღწერილი ყვავილით დაავადებულის კლინიკა და მკურნალობა მეთვრამეტე საუკუნით დათარიღებულ სამკურნალო წიგნში:

„ყმაწვილის სენი არის ყუავილი და წითელა. ყუავილი დაიწყება ნიადაგ სიცხით გულის ღონებით და გულის რევით, ბეკების ბჭუალით დიდის სისუსტით, ზიდებით და ხან გულის შემოყრით. ყოველად უნდა მისცეს ყმაწვილს სასაქმებელი ზემო თქმული და მოზრდილთ ცარიელი შიგა დანაყილი რევანდი. ექვსის წლის ყმაწვილისათვის კმარა მისხლის მესამედი. ათის წლისათვის უფრო მეტი და ასრე მომატებით და როდესაც ასაქმოს, მერე სხუა არაფერი არა უნდა-

<sup>1</sup> „იადიგარ დაული“, გვ. 504.

<sup>2</sup> იქვე.

<sup>3</sup> იქვე.

რა იმას გარდა, რომ ისე შეინახონ სწეული, როგორც სახადიანისათვის ითქუა. და თუ მთელ დღეს არ ასაქმოს, მაშინ ოყნა უნდა მისცენ... საკმლად უნდა მისცენ მსუბუქი როგორც სახადში ითქუა, დიდად თბილად არ უნდა ჰყუანდეს სწეული. ზომურს სითბოში და არაფერი ასეთი არ უნდარა მისცენ, სიცხეს მოუმატოს. მარტო უნდა ეცადნენ, რომ სწეული მუცელში ფალარათად იყოს. და მაშინ იქვი აღარ იქნება, რომ ყუაივს ან მესამესა ან მეოთხეს დღეს გამოჰყრის და ავადყოფი მოსვენებული შეიქნება. ამისათვის რამდენიც დღე იწვეს ყმაწვილი უნდა არაფრით არა უყოსრა და აგებულებას მოუცადოს...<sup>41</sup>.

ძველ საქართველოში ცოფი მეტად საშიშ დაავადებად ითვლებოდა. ჯერ კიდევ მეთერთმეტე საუკუნეში განსაკუთრებული ყურადღება მიუქცევიათ ცოფით დაავადებული ძაღლის დიაგნოსტიკისათვის. აი როგორ არის აღწერილი ცოფით დაავადებული ძაღლი მე-11 საუკუნით დათარიღებულ სამკურნალო ძეგლში:

„...რა ძაღლი გაბრაზიანდების, გაშტერდების, ფერი შეეცულების და რასაც იქს, ველარას შეიტყობს, მუდმად ირბენს, და თუ დაწვების კუდსა ფერხშივა დაიჭერს და შორითა დამოკლებულსა გვანდეს, პირსა პერული მოსდიოდეს, ხმა ჩაუვარდების... უფრო თუ შეატყო ნაკბენი ბრაზიანი არის და თუ არა ეს უნდა, რომე ცოტა პური ძაღლს მიუგდო, თუ არც უსუნოს და არც ჰამოს, იცოდი რომე ბრაზიანი არის, ნაკბენის სისხლი დასცხონ. პურსა თუ ჰამოს არ არის ბრაზიანი...“<sup>42</sup>

მოყვანილ ამონაწერში გადმოცემულია ცოფის გამომჟღავნების სიმპტომები ძაღლში. ამონაწერის მიხედვით, ცოფიანი ძაღლი განუწყვეტლივ და მიზანშეუწონლად დარბის („ველარას შეიტყობს, მუდმად ირბენს...“), კუდი დაშვებული აქვს, ხმა ეხლიჩება, პირზე ქაფი მოსდის.

ავტორი გვაწოდებს ძაღლის ცოფით დაავადების ამოცნობის თავისებურ წესს. იგი წინადადებას იძლევა ძაღლს საკვები (პური) მიუგდონ. თუ ძაღლი არ შეჰამს და მით უმეტეს არც დასუნავს მას, იგი ცოფიანია. მეორე წესი იმაში მდგომარეობს, რომ ნაკბენი ადამიანის სისხლს შესცხებენ პურის ნაჭერს, თუ ასეთი პურის ნაჭერი ძაღლმა შეჰამა, იგი არ არის ცოფიანი.

შეიძლება ითქვას, რომ ზემოთ მოყვანილი აღწერილობა სავესებით შეესაბამება ცოფის სურათს. რაც შეეხება დიაგნოსტიკას, ისიც ერთგვარ საფუძველს ემყარება. ცნობილია, რომ ცოფით დაავადებულ ძაღლს სათანადო კუნთების დამბლის გამო არ აქვს საკვების მიღების უნარი.

განსაკუთრებულ ინტერესს წარმოადგენს ცოფის აღწერილობა ადამიანში, რომელსაც ქართულ სამედიცინო ლიტერატურაში მეცამეტე საუკუნიდან ვხვდებით „ნიშანი მისი იგი არს, რომელ რაზომთა დღეთა უყანა ტანი მისი გაწითლდეს და ასოთაგან ოფლი სდიოდეს დია, და წყლისაგან დია ეშინოდეს და იქნების რომელ ძაღლივითა ყბედობდეს და კაცსა შემოუტეობდეს“<sup>43</sup>

1 ხელნაწერი № 136, იოანე ბატონიშვილს ფონდი გვ. 101 v. ინახება ლენინგრადის სალტკოვ-შჩედრინის სახ. ბიბლიოთეკის ხელნაწერთა განყოფილებაში.

2 „უსწორო კარაბადინი“, გვ. 413.

3 „წიგნი სააქიმოი“, გვ. 296.

მოვიტანოთ ამონაწერი მეთექვსმეტე საუკუნის საეკიპო ძეგლიდან. სადა კ აღწერილია ცოფის სიმპტომები ადამიანში:

„და ესე ბრაზიანი ძალლი რომე კაცსა შეეხოს და ან კაცსა უკბინოს, შვიდ-სა დღესა უკანა მალიხულიასავითა შეიქნების, ასრე რომ მარტოდ ყოფა მოუნდების და სინათლესა დაერიდებას, ბნელს სახლშიგა შევარდების, ცუდმადსა ფიქრებასა იქს და რასაცა ნახავს ისივ ბრაზიანი ძალლი ეგონების და შეშინდების. და ბევრჯულ ასრე იქნების, რომე მიწაშიგა გაგორდებას და ასოები შეემოლების და მიკურტიტინა რომე მოუშვირო, თავის სახესა მიკურტიტინაშიგა ვერ გამოიცინობს, და მიკურტიტინაშიგა რომე თავისი თავა დაინახოს, ისივ ბრაზიან ძალლი ეგონების და შეშინდების და იქნებას რომე ხელსა და ფეხშიგა ძალი მოაკლდეს, იქნების რომე ძალსსავითა ყულისა დაიწყებს და ყელი და ხახა გაუხმების, ვერ დაიყეფებს, კაცის კბენა მოუნდების და ვისცა უკბენს ისიცა ამასავითა შეიქნების და სადამდისი წყალსა რიდებასა დაუწყებს მანამდისი ამისი წამალი აღვილი არის. და თუ თვისა სახე მიკურტიტინაშიგა ვერ ამოიციანს, მას უკან მისი წამალი აღარ იქნების, და უფროსი ერთა ორმოცსა დღემდისი იქნების“<sup>1</sup>.

ავტორის თქმით, ცოფი, როგორც დაავადება, თავს იჩენს ძალლის კბენიდან შვიდი დღის შემდეგ. სიმპტომებიდან ძირითადად აღნიშნულია ფსიქიური მოვლენები: როგორიცაა მარტობისა და საბნელისადმი ლტოლვა, მეღანქოლია და სხვ. („...რასაცა ნახავს ისივ ბრაზიანი ძალლი ეგონების... ცუდმადსა ფიქრებასა იქს...“).

გარდა ფსიქიური მოვლენებისა, მოყვანილ ამონაწერში მოცემულია დაავადების სხვა ნიშნებიც, როგორიცაა კიდურების პარეზი („...ხელსა და ფეხშიგა ძალი მოაკლდეს...“), ყელისა და ხახის სიმშრალე, აგრესიულობა („...კაცსა კბენა მოუნდების...“) და სხვ.

სნეულეზის გადადება, ავტორის აზრით, შესაძლებელი ყოფილა დასნებოვნებული ცხოველის ან ადამიანის მიერ ადამიანის დაკბენით („...ვისცა უკბენს ისიცა ამისავით შეიქნების...“).

ამონაწერის ავტორს მიაჩნია, რომ ცოფის საწყისი ფორმების განკურნება იმ დრომდე, ვიდრე ავადმყოფს წყლის შიში დაემართებოდეს, შედარებით აღვილია და ამ მიზნით გვაწოდებს მკურნალობის მთელ რიგ საშუალებებს:

„ბრაზიანმა ძალლმან, რომე კაცსა უკბინოს, ასრე უნდა, ის ბრაზიანი ძალლი მოკლან და ამა ძალლის ღვიძლი მოხარშონ და ამა ნაკბენსა კაცსა აკამონ და მაშინვე ეშველებს“<sup>2</sup>.

ძველ ქართულ სამედიცინო ძეგლებში საკმაოდ ხშირად გვხვდება კეთრის აღწერილობა. ზოგიერთ შემთხვევაში იგი საკმაოდ ფართოდაა წარმოდგენილი. ქართული ლიტერატურის ერთ-ერთ უძველეს ძეგლში მოხსენებულია დაავადება „გ ა ნ ბ რ ე ბ ი ს ს ა ლ მ ო ბ ა ი“. დაავადების სიმპტომები ძეგლში არ არის აღწერილი და ამდენად კონტექსტიდან მისი ამოცნობა შეუძლებელი ხდე-

<sup>1</sup> „იალიგარ დაუდი“, გვ. 546.

<sup>2</sup> იქვე.



ბა. სულხან-საბას ლექსიკონში აღნიშნული ტერმინი განმარტებულია როგორც „კეთრიხა სნეულეზანი“. სულხან-საბას არ აქვს მითითებული თუ რა ლიტერატურული წყაროთი სარგებლობს აღნიშნული ტერმინის განმარტების დროს. საგულისხმოა, რომ კეთრის უამრავ სინონიმებს შორის ტერმინი „განბორების საღმობაი“, გარდა ორი ზემოაღნიშნული წყაროსა, ჩვენთვის ხელმისაწვდომ ლიტერატურაში არსად არ შეგვხვდა.

კეთრის პირველი სრული აღწერილობა მეთერთმეტე საუკუნეში გვხვდება. აქ იგი მოხსენიებულია სახელწოდებით „ქაშოეთი“ და „ჯუზამი“.

აი ეს აღწერილობა: „ნიშანი ჯუზამისა, რომე ქაშოეთელისა ქვიან. მისი ნიშანი ეს იყოს რაჟამს ფერი პირისა გაუწითლდეს და მერმე გაუშავდეს და გაუმსხვილდეს ხან ჩავარდეს და წამწამი და წარბი გასცივდეს და ცხურისა არაფერა სული არ ეცემოდეს...“<sup>1</sup>.

მოყვანილ აღწერალობაში ვხვდებით მთელ რიგ ისეთ ნიშნებს, რომლებიც კეთრს მართლაც ახასიათებს. ესაა ალოპეცია, პირისახის კანზე წითელი და შავი ლაქების გაჩენა, პირისახის ნაკვთების გამსხვილება და დეფორმაცია („ჩავარდნა“). როგორც ჩანს, ძველ საქართველოში კეთრი გადამღებ სნეულეზად მიაჩნდათ და გარკვეულ პროფილაქტიკურ ზომებსაც იღებდნენ, რათა ეს დაავადება კონტაქტის გზით არ გავრცელებულიყო.

„ესე სენი ძნელი არის და ძნელად გამოვა ამისგან კაცი. ესე ფსელსა გარყუნის კაცისასა და შვილსა გაუავებს და რაც იგი გამართელდების. და ვინცა ქაშეთელსა თანა იქნების, ანუ მისსა ჯამშიგა სჯამს და სუამს მასაც გაყუების, და ერთობ რიდება უნდა, იცოდით ბრძანებითა ღვთისათა“<sup>2</sup>.

ამრიგად, როგორც ამონაწერიდან ჩანს, მეთერთმეტე საუკუნეში ყურადღება მიუქცევიათ იმისათვის, რომ დაავადების გადადება შესაძლებელია ავადმყოფის კურკლით სარგებლობის დროს. როგორც ამ ამონაწერიდან და აგრეთვე მეთერთმეტე საუკუნით დათარიღებული სხვა მასალიდან ირკვევა, კეთრი მიჩნეული ყოფილა ისეთ დაავადებად, რომელიც მემკვიდრეობაზე გარკვეულ უარყოფით ზეგავლენას ახდენს.

მეცამეტე საუკუნეში კეთრის სიმპტომატოლოგია შემდეგნაირად ყოფილა წარმოდგენილი:

„ნიშანი კეთრისა მეცნიერთა აქიმათაგან ნათქვამისაგან: იგი არს რომელ სითეთრე გამოჩნდეს სადაცა ასოთა ანუ ტანსა და ლბილი იყოს, და იქნების რომელ ძუელი და მქისეცა იყოს და ხორცსა შესრული იყოს, ზელისგან არ გუწითლდებოდეს, და რაი ნემსი შესცენ სისხლი არ გამოვიდეს მისგან ყოლა“<sup>3</sup>.

მოყვანილ ამონაწერში კეთრის სხვა უკვე ცნობილ სიმპტომთა შორის აღნიშნულია კანის სხვადასხვა არეების დეპიგმენტაცია („...იგი არს რომე სითეთრე გამოჩნდეს...“), აგრეთვე კანის გარკვეული უბნების ნეკროზი. ეს უკანასკნელი ამონაწერის თანახმად, იმაში პოვებს გამოხატულებას, რომ დაზღვევისას კანის აღნიშნული უბანი ჰიპერემიას არ განიცდის და ნემსით ჩხვლეტის შედეგად სი-

<sup>1</sup> „უსწორო კარბადინი“, გვ. 376.

<sup>2</sup> იქვე, გვ. 377.

<sup>3</sup> „წიონი საქიში“, გვ. 262.

სხლი არ გამოდის. ამავე ეპოქაში დიაგნოსტიკის ეს საშუალება გამოყენებული ყოფილა აგრეთვე დაავადების პროგნოზის დასადგენად: „...რაიცა ნემსი შე-ეცნ და სისხლი არ გამოვიდეს, არ იკურნების და რაიცა სისხლი გამოვიდეს მას კარგად იკურნების და რაიცა სინედლე გამოვიდეს ძნელი იქნების“<sup>1</sup>.

ამონაწერის თანახმად, კეთრისათვის დამახასიათებელი ყოფილა კანის აპ-რელება ჰიპერემიული და ანემიური უბნებით, რომლებიც, როგორც ჩანს, ფე-ტის მარცვლის ოდენობისა ყოფილა. ისევე, როგორც წინა ამონაწერში, აქაც აღნიშნულია, რომ დაზიანებული არეს ჩხვლეტა ნემსით სისხლის ღენას არ იწვევს.

ამ პერიოდში კეთრის გამომწვევ მიზეზად, როგორც ჩანს, კვებითი რეჟიმის დარღვევა ყოფილა მიჩნეული.

დასასრულ გვინდა შევნიშნოთ, რომ გამორიცხული არ არის იმის შესაძლე-ბლობა, რომ სახელწოდებები „კეთრი“, „კეთრიანობა“, რომლებიც ძველ ქართულ დამწერლობით ძეგლებში ხშირად გვხვდება, კრებითი ცნება იყოს და კანის დაავადებათა გარკვეულ ჯგუფს აერთიანებდეს. ამაზე აქ აღარ შეგჩერდებით, ვინაიდან ამ დებულების დასამტკიცებლად საკმარისი საბუთები ჯერჯერობით არ მოგვეპოვება.

ცხელებით მიმდინარე დაავადებათა ერთი ჯგუფი ძველ ქართულ სამედი-ცინო ტექსტებში „ცხროს“ სახელწოდებით არის ცნობილი. აღნიშნულ დაავა-დებათა დიდი ნაწილი თავისი კლინიკური ნიშნებით მწვავე გადამდებ სნეულე-ბათა მსგავსია. კლინიკური სიმპტომების გამომყვანების მიხედვით, ცხელებით მიმდინარე დაავადებათა მიმდინარეობაში ოთხ სტადიას არჩევდნენ: დასა-წყისი სტადია ანუ პროდრომალური პერიოდი, როდესაც კლინიკური ნიშ-ნები არის გამომყვანებული („...გუნება აეშალოს კაცსა... და არცარასა ნიშანი გამოჩენილიყოს...“)<sup>2</sup> პათოლოგიური მოვლენათა მასისი მაღურ რი-გამოხატვის სტადია, ანუ როგორც მაშინ უწოდებდნენ „ბუჰრანი“ („რომე სენმა მატობა დაიწყოს, სნეულობა გაძნელდეს და გაძლიერდეს“<sup>3</sup>); პათოლოგიურ მოვლენათა ჩაცხრობის, ანუ რეკონვალესცენციის სტადია („...სნეული, რომე დღევ დღევ სნეულება აკლდებოდეს და კაცი უკეთა და უკეთა იყოს...“<sup>4</sup>).

საყურადღებოა ის გარემოება, რომ ცხელება ანუ „ცხრო“ ძველ ქართულ სამედიცინო წიგნებში წარმოდგენილია, როგორც გარკვეული კანონზომიერე-ბით მიმდინარე პათოლოგიური პროცესი, რომელსაც მატერიალური საფუძვე-ლი გააჩნია („სისხლის დამეტება“; „ზაფრის დამეტება“). ცხელებით მიმდინარე სნეულებათა მიმდინარეობის სტადიები ზემოთ იყო დაწვრილებით განხილული (იხ. თავი „ჩანმრთელობა და დაავადება“), ამიტომ აქ ამ საკითხზე მსჯელობას აღარ ვაგრძელებთ. გვინდა მხოლოდ შეგჩერდეთ დაავადების მეორე პერიოდის ანუ „ბუჰრანის“ შესახებ. „ბუჰრანი“ ძველ მედიცინაში ისეთ მდგომარეობას ეწოდებოდა, როდესაც ორგანიზმის ბრძოლა დაავადებასთან უმაღლეს განვი-თარებას აღწევდა და ღვებოდა საკითხი ავადმყოფის გადარჩენის ან სიკვდილის.

1 „წიგნი საქიმო“, გვ. 262.

2 „უსწორო კარაბადინი“, გვ. 143.

3 იქვე, გვ. 144.

4 იქვე, გვ. 144.

შესახებ („...სიკუდილისა და სიცოცხლისა გადამწყვეტელი ბუპრანშიგან არის...“)<sup>1</sup>.

დადგენილი ყოფილა ამ მდგომარეობის გამომჟღავნების დღეებიც. უნდა აღინიშნოს, რომ ცხელებით მიმდინარე დაავადების დროს, გარკვეულ დღეებში, მართლაც აქვს ადგილი მდგომარეობის მკვეთრ გაუარესებას, და ამ უკანასკნელს რთული ბიოლოგიური ძვრები უდევს საფუძვლად. თანამედროვე მედიცინაში მას კრიზისს უწოდებენ. აი როგორ არის აღმოცენებული მე-19 საუკუნის ძეგლში ცული პროგნოზის მქონე დაავადების შესამე პერიოდი, ანუ როგორც მაშინ უწოდებდნენ „ბუპრანა“, შემდეგნაირადაა აღწერილი: „...აგებულება ძალიან დასუსტდება. ძალიან წუხს, სიცხე შემწველი შინ შეუბრუნდეს... და სიკვდილის ნიშნები გარეთ გამოაჩნდება, მაგალითებრ ტუჩები ჩამოეკიდება, ცხვირი გაუმწვეტდება, თვალები ღია თამაშობას დაიწყებს, მერმე აერევა. გალურჯდება. მაჯა არეულად დაუწყებს ცემას და ხანდახან სულ დაუდგება ქშენას დაწყებანებს, აღარ ახსომს რა და ქვეშად წაუვა, რომ ვერას გაიგებს აქა იქ ხელის ჩადებას დაიწყებს უბრალოდ ეს ნიშნები სულ სიკვდილის მოახლოვებისა არის“<sup>2</sup> ცხელების მეოთხე პერიოდში ყველა ავადმყოფურა მოვლენა თანდათანობით ქრება.

მეთერთმეტე საუკუნეში ცხელების ამა თუ იმ ფორმის გამომწვევად მიჩნეული იყო მთელი რიგი მიზეზები, რომელთა შესახებაც სათანადო წარმოდგენას იძლევა ქვემოთ მოყვანილი ამონაწერი:

„(ცხრო) უძილობისაგან დაემართების; ცხრო დიდისა სარჯელისაგან იქნების, ავის თვალისაგანაც დაემართების. შეშინებისაგანაც დაემართების. დიდისა საგონებლისაგან დაემართების. სიცხისაგან დაემართების. მთვარიან ღამეს გარეთ წვებოდეს იმისგანაც დაემართების. ნამეტნავად სიცივისა და ცივისა წყლისა და ცივისა ქარისაგანაც დემართების. დაკოდილსა და ცემისაგან დაემართების. სიმაშურალისა და ჰირისაგან დაემართების. სისხლისაგანაც დაემართების რომე გასიედეს და მსუქანსა გვანდეს. საფრისაგან დაემართების. სევდისაგანაც დაემართების რომელ არს შავი ნალველი. ...შიმშილისა და წყურვილისაგანაც იქნების. დივისაცა არის ცხრო რომელ დაემართების. დიდისა ღვინისაგან დაემართების. მსხმოსა და ავი ქარისაგანაც დაემართების. მუტბიყისა ეწოდების სახელად... ყვაილისაგანაც დაემართების. ხველისა და სურდოსაგანაც დაემართების“<sup>3</sup>.

მოყვანილ ამონაწერში წარმოდგენილია „ცხროს“ (ცხელების) გამომწვევი მიზეზები. დაავადების გამომწვევად მიჩნეული ყოფილა შეშინება, გათვალვა, დიდი დარდი, გაცივება, ცივი წყლის მიღება, დალილობა, დაქრ-დაკოდეა და სხვა სახის ტრავმის მიღება, სხვადასხვა ჰუმორალურ კომპონენტთა მოქარბება ორგანიზმში, შიმშილი, ღვინის დიდი რაოდენობით მიღება, ხველა და სურდო „ცხროს“ გამომწვევად მიჩნეული ყოფილა, აგრეთვე, ინფექციური დაავადებებიც, მაგალითად, ყვაილი, მუტბიყი და სხვ.

<sup>1</sup> „უსწორო კარაბადინა“, გვ. 21.

<sup>2</sup> ხელნაწერი № 136 იოანე ბატონიშვილის ფონდი, ინახება ღვინგრადის სალტიკოვ-შხედრინის ბიბლიოთეკის ხელნაწერთა განყოფილებაში. ფ. 18.

<sup>3</sup> „უსწორო კარაბადინი“, გვ. 115—116.

მე-11 საუკუნის სამედიცინო ძეგლში ცალ-ცალკეა განხილული ამ მიზეზებით გამოწვეული დაავადებანი. ცხელება, რომლის გამომწვევე მიზეზად მიჩნეული ყოფილა გაცივება, შემდეგნაირად არის აღწერილი:

„ცხრო რომე მთუარიანსა ღამესა გარე წოლითა წაეციდოს. მისი ნიშანი ესე იყოს, ხუელითა და სურდოთა იყოს. წამალი მისი: აბანოს ებანოს, და გულის პირი თბილითა წყლითა დაიბანოს და მანდილი აბანოთა დაასოვლოს და თავზედა შემოიკრას...“<sup>1</sup>.

როგორც მოყვანილი მასალიდან ჩანს, გაცივებით გამოწვეული ტემპერატურის მომატება, ხველა და სურდო მიჩნეული ყოფილა „ცხროს“ ერთერთ სახედ და მის სამკურნალოდ თბილი წყლის აბაზანებს იყენებდნენ.

მეცამეტე საუკუნით დათარიღებულ სამედიცინო ძეგლში მოცემულაა ზემოაღწერილი დაავადების ანალოგიური სურათი. აქაც დაავადება ტემპერატურის მომატებით მიმდინარეობს და მის სამკურნალოდ მთელი რიგი საშუალებებითა მოწოდებული: „რაციცა დია სიცივისაგან იყოს ანუ ციესა წყალსა შიგან ჯდომისაგან კურნებაა მისი იგი არს, რომელ ასონი დია ზელოს, რომელ ცხროი დაწყენარდეს, და მაშინ მივიდეს და ოფლი გამოიციეს და ტანი ხირისა ზეთითა, ანუ ბაბუნაისა ზეთითა კარგად ზელოს და ტფილისა წყალსა ტანსა და ასოთა ზედა ისხმიდეს... აბანოსა მივიდეს და ცხელსა წყალსა შიგან ჩაქდეს და რაი გამოიციდეს ფიცხლად დაიხუროს ტანი და დია იძინოს და ოფლი გამოიციეს...“<sup>2</sup>.

ამრიგად, გაცივებით გამოწვეული „ცხროს“ სამკურნალოდ მოწოდებული ყოფილა სხეულის დაზღვევა ოფლის გამოსვლამდის, შემდგომ წყლის აბაზანების მიღება, თბილად დაწოლა და კვლავ ოფლის მოღენა.

უნდა აღინიშნოს, რომ გაცივებით გამოწვეული და სურდო-ხველით მიმდინარე დაავადების მკურნალობის შემომოყვანილი ხერხები ამჟამადაც მაზანშეწონილად შეიძლება ჩაითვალოს.

აღსანიშნავია, რომ გარდა გაცივებისა, ცხელებით მიმდინარე დაავადების მიზეზად მეცამეტე საუკუნეში მაჩნეული ყოფილა აგრეთვე ორგანიზმზე მალალი ტემპერატურის ზემოქმედება:

„კურნებაი ცხროისა რაი დია სიცხისაგან იყოს იგი არს, რაციცა ჰაერისა სიცხისაგან იყოს...“<sup>3</sup>

იმავე ძეგლში აღწერილია დაბალი და მალალი ტემპერატურის ზემოქმედებით გამოწვეული ცხროს მკურნალობა და სამკურნალო საშუალებანი.

მეთხოთმეტე საუკუნის სამედიცინო ძეგლის მიხედვით, გარდა ზემოაღწერილი მიზეზებისა ცხელების გამომწვევად მიჩნეული ყოფილა „წუნწუბის“<sup>4</sup> წყალში<sup>5</sup> ან „ლუბის წყალში“<sup>5</sup> ბანაობა<sup>5</sup>.

1 „უსწორო კარაბადინი“, გვ. 118.

2 „წიგნი სააქიმო“, გვ. 281.

3 იქვე, გვ. 280.

4 იქვე, გვ. 277.

4 საბას განმარტებით წუნწუბი გოგირდს ნიშნავს.

5 „სამკურნალო წიგნი“, გვ. 379.

მეთერთმეტე საუკუნეში ცნობილი ყოფილა შიშისაგან გამოწვეული ცხრო საეულისხმოა აღნიშნული დაავადების სამკურნალოდ მოწოდებული საშუალებანი: „კურნებაი მისი იგი არს, რომელ ეგეთთა რასიმე შეექცეოდეს რომელ გულსა გაამხიარულებდეს ვითა ჰამოთა მუტრითა ხმაი, და ჰამოთა მოამბეთაგან ჰამბავისა მოსმენაი, და კარგთა მეზღაპრეთაგან ზღაპრისა მოსმენაი, და ღვინისა სუმაი და რაითაცა შეაქცევდეს კაცსა და გულსა გაუჰამებდეს და მოუნდებოდეს და ელხინებოდეს...“<sup>1</sup>

როგორც ვხედავთ, ავტორი გვიჩვენებს, მთელ რიგ ისეთ საშუალებათა ხმარებას, რომლებიც ფსიქოთერაპიის მრავალ ელემენტს შეიცავს.

სახელწოდება ცხროს ქვეშ გაერთიანებულ დაავადებათა ჯგუფიდან შეიძლება გამოყოფილ იქნეს რამდენიმე დაავადება, რომელთა აღწერილობა და ნიშნები გვაფიქრებინებს, რომ მათი სახით საქმე უნდა გვექონდეს ტროპიკულ დაავადებებთან. ამ დაავადებათა შორის შეიძლებოდა გაგვეჩია ორდლიური, სამდლიური, ოთხდლიური და აგრეთვე ტროპიკული მალარია, მაგრამ აქვე უნდა აღინიშნოს, რომ მალარიის სახეობათა ასეთი დიფერენცირება, ვიდრე დამატებითი მონაცემები არ იქნება მოპოვებული, პრობლემატურად უნდა ჩაითვალოს.

შედარებით უფრო დამარწმუნებელი მონაცემები არსებობს იმის შესახებ, რომ მეთერთმეტე საუკუნეში, საკმაოდ კარგად იცნობდნენ მალარიის ერთ სახეს, სახელდობრ *Malaria tertiana*-ს (სამდლიურ მალარიას) და მისი მკურნალობისათვის თავისებურ საშუალებებსაც იყენებდნენ.

როგორც ქვემოთ დავინახავთ, ამ დაავადებას, გარდა არაბულისა, ჰქონდა ქართული სახელწოდება—„ცხრო მესამისა“. აი როგორ არის ეს დაავადება აღწერილი:

„მისი ნიშანი ესე არის: ერთსა დღესა მოუვიდეს, მეორეს არა... ეგების კიდევ არწყევინოს, წყურვილი ნამეტნავად იყოს, თვალისა თეთრი გაუყვითლდეს და ნაღვლიანად იყოს ამის პატრონი. და რაი ესე ცხრო ზაფრისაგან შეიქნების ამით ნიშნითა შეიტყუეთ, ესე ზაფრა ანუ დაღებების შიგნით ძარღვთა ანუ გარეგნით. თუ გარეგნით დაღებების, მაშინ მოუვა ესე ცხრო ერთობ სიცივითა და ბურძგლი ასტყდეს. ამისგან მეტად რომე ერთსა დღესა მოუვიდეს და ერთსა დღესა არა. და არს ესე ცხრო ნამეტნავად მხურვალი და ხმელი და მწველი...“<sup>2</sup>.

ზემოთ მოყვანილ ამონაწერში გადმოცემულია, რომ „ცხრო ლიბი“-ს დროს ადგილი აქვს დღეგამოშვებით ტემპერატურის მომატებას, წყურვილს, სკლერების სუბიქტურულ შეფერვას და თვით ავადმყოფის დანალღვიანებას („...ნაღვლიანად იყოს მისი პატრონი...“). ამ დაავადების მიზეზად მიჩნეული ყოფილა ჰუმორალური კომპონენტის—ზაფრის თვისობრივი (პათოლოგიური) შეცვლა („...ესე ზაფრა ანუ დაღებების შიგნით ძარღვთა ანუ გარეგანით...“). დამახასიათებელია ისიც, რომ მალარიის გამომწვევი მიზეზად მიჩნეული ოფილა კლიმატური ფაქტორი და დიეტური რეჟიმის დარღვევა:

<sup>1</sup> „წიგნი სააქიმაო“, გვ. 278.

<sup>2</sup> „უსწორო კარაბადინა“, გვ. 124.

„...და ესე ცხრო“ უფრო დაემართების ახალ მოწიფულობისა ეამსა დღეთა ზაფხულისათა და ეინ იყოს სიმხურვალისა ბუნებათა, ანუ შეექნების ესე ცხრო ვის შეწყენით ყოფა გაუგებლდეს და ან საკამადისა მხურვალისაგან ესე აოის მიზეზი ამის ცხროსა, რომელი გვითქვამს...“<sup>1</sup>

„ცხრო ღიბი“ ავტორის თქმით, უფრო ხშირად ზაფხულის თვეებში ემართება ადამიანს, როდესაც მისი ბუნება მხურვალაა, აგრეთვე ახალგაზრდა ასაკში და მხურვალე საკვების მიღების შედეგად.

მეცამეტე საუკუნით დათარიღებულ ერთერთ: სამედიცინო ძეგლში სამდლიური მალარია შემდეგნაირად არის აღწერილი: „ნიშანი მისი იგი არს, რომელ რაი მოვიდეს ძნელად იყოს და სიმხურვალე ტანსა ზედა გამოჩნდეს, და ოფლი დია გამოეცეს, მაგრა მშვიდობისა იყოს, და თოთხმეტსა დღისგან უფროსი იყოს ამისი მანკი“<sup>2</sup>.

„...იგი არს, რომელ ერთსა დღესა მოვიდოდეს და მეორესა არ მოვიდოდეს; და ესე ცხროი მის ზაფხრისაგან იქნების, რომელ ტანისა ძარღვთა შიგან დამპალ იყოს და მანკიანად გასრულ იყოს“<sup>3</sup>.

როგორც ვხედავთ, მეცამეტე საუკუნეში, სამდლიური მალარიის სიმპტომატოლოგიისათვის, აგრეთვე მკურნალობის და დაავადების გავებისთვის ღირსშესანიშნავი არაფერი დაუმატებიათ.

მეთხუთმეტე საუკუნეში ცხელებით მიმდინარე დაავადება, რომელიც თავისი კლინიკური მიმდინარეობით ემსგავსება სამდლიურ მალარიას, აღწერილია „ცხრო ღიბი“ ანუ „კევსოს“ სახელწოდებით. აი ეს აღწერილობა: „ღიბი ჰქუიან, ანუ ცხრო, რომელსა ჰქუიან კევსოს. და არს ესე ცხრო დამწველი და ესე უმიზეზო ცხრო დღესა შეიპყრობს და დღესა არა. ცხო კევსოსი ამისგან შეიქნების და უფრო მხურვალე არს ამის უწინათისა და იყოს ბურძგლისა წატიხსა, ამისთვის რომელ ვიტყუი, რაოდენ კუერცხის გულისა ნაღველი წრილი არს და ჰგავს ცეცხლსა და როდეს გამოეცნენ გარეგნით შეიქნას ბურძგლსა. და იყოს ესე ცხრო რომელ ათრევდეს კუეცხის გულისა. და უფრო ხოლო დააყოფს ესე ცხრო ეამსა თორმეტსა გუამსა შინა კაცისასა...“<sup>4</sup>.

ზემოთ აღწერილი დაავადების სიმპტომებად მიჩნეული ყოფილა დღეგამოშვებით ტემპერატურის მომატება. ავადმყოფობა იწყება შემცივნებით, ტემპერატურის მომატებით. ტემპერატურის მომატება გრძელდება შვიდი ან თორმეტი საათი. ამ პერიოდში ავადმყოფს ძილი უკრთება, ეკარგება საუბრისა ან საკმლის მიღების სურვილი („...არა ჰნებავეს მას კაცსა საზრახავი და არცა მოუნდების საკმელი...“), აქვს ძლიერი თავის ტკივილი და გაძლიერებული წყურვილი. ზოგჯერ გამოხატულია ქვედა კიდურების შეშუპებაც.

მეთექვსმეტე საუკუნის სამედიცინო ძეგლში „ცხრო მესამე“ ანუ სამდლიური მალარია შემდეგნაირად არის აღწერილი: „აწე ამათი ნიშანი და ალამათი ეს არის, რომე კაცსა მწოედ წყალი მოსწყურდების და თავი ტკივილს დაუწყებს, პირი მწარედ ექნების, ენა გაუხმების. და თუ მწოვედ გააცხელოს პირველ ენა ყუითლად ექნების და. მერმე გაუყირმიზდების, ბაგე დაუქსდების, ძილი არ მოუვა და საუბარი არ იამების, სანთლის ნახვა და სინათლეში ყოფა ეწყინებო-

<sup>1</sup> „უსწორო კარაბადინი“, გვ. 124—125.

<sup>2</sup> „წიგნი საჭიმო“, გვ. 284.

<sup>3</sup> იქვე.

<sup>4</sup> „სამკურნალო წიგნი“, გვ. 397.

დეს და არ უნდოდეს. ცხელება მწოვედ მოუვა, მწოვედ გააცხელებს და გაახურებს, და წყურვილი, შეწუხება და სულის შევიწროება მწოვედ ექნების, და როდისცა დროზედ გააციოს და გააცხელოს და ბორჯალი გაუთავდეს, გათავების დროს ოფლს დაასხამს და მერმე გაუშვებს და მაჯის ძარღვიცა აშლით და არევით ჰქონდეს<sup>1</sup>.

„...აწე რა ესე ნიშნები კაცზედა ნახოთ იცოდეთ, ესე ცხელება ყიბი დაურას ცხელება არის ლა საფრა ძარღუს გარეთ წახლობა, და დასტურდ მისგან აცხელებს და ამის ცხელების პირველი თავის აღება ეს არის რომე, კაცსა პირველ წოდისსა დააწყებინებს და მერე გააცივებს და თრთოლას დააწყებინებს და ციება ცხელებისაგან უფრო ცოტა ექნების და ესე ცხელება და ხალისის ცხელება არის უსათიოდ ეშველების და ამა ცხელებისა ნობათი ოთხას საათიდაღმან თორმეტ საათამდის იქნების...“<sup>2</sup>.

ამრიგად, ზემოთ მოყვანილი ამონაწერების მიხედვით, სამდღიური მალარიის კლინიკური სურათი ასე წარმოგვიდგება: ავადმყოფს თავდაპირველად ეწყება მთქნარება, შემდეგ შეამცივნებს და ტემპერატურა მკვეთრად მოიმატებს. ავადმყოფს ძილი უკრთება, აწუხებს თავის ტკივილი, გაძლიერებული წყურვილი, პირის სიმშრალე და სიმწარე. სინათლეზე თვალები ეწვის. აღინიშნება ენის თეთრად შეღესვა. მაჯა არიტმულია („... მაჯას ძარღვიცა აშლით და არევით ჰქონდეს...“) ტემპერატურის დაცემა ხდება ოფლის გამოსვლის შემდეგ. პროგნოზის მხრივ დაავადება საიშემდოდ ყოფილა მიჩნეული. მეთერთმეტე საუკუნეში სახელწოდებით „ცხრო რიბი“ აღწერილი ყოფილა ოთხდღიური (Malaria quartana). მოვიყვანოთ ეს აღწერილობა: „...ნიშანი ამის ცხროსა რიბისა რომე ერთსა დღესა მოუვა და ორსა გაუშვებს და მეოთხეს კიდევ მოუვა. ესე ცხრო სისხლისა ზაფრისა და სევდისაგან და ბალღმისაგან დამწუარისაგან იქნების“<sup>3</sup>.

ცნობები იმ სნეულებათა შესახებ, რომლებიც ამჟამად ავითამინოზით გაპირობებულ დაავადებებს მიეკუთვნება, ძველ ქართულ სამედიცინო წყაროებში შედარებით იშვიათად გვხვდება. ამ გარემოების ძირითადი მიზეზი ის უნდა იყოს, რომ ბოსტნეულით, ხილით და სხვა მცენარეულით მდიდარ საქართველოში აღნიშნული დაავადებანი ნაკლებად იჩენდა თავს. ერთადერთ ავითამინოზურ დაავადებას, რომელიც თავისი დამახასიათებელი ნიშნებით შედარებით კარგად არის აღწერილი, წარმოადგენს „სკორბუტი“: აღნიშნულ დაავადებას ძველ საქართველოში სურავანდს უწოდებდნენ. მოვიტანოთ სურავანდის აღწერილობა მე-18 საუკუნით დათარიღებული საექიმო წიგნიდან:

„სურავანდი არის დაძველებული წამხდარი ან დამპალი სისხლი. რომელიც სნეულება იქ უფრო მძინევაარებს საცა დაბალია ქაობანს და წყლის ნაპირს მდებარეთ სამოსახლეო არის. ყოვლად გამოჩნდება ეს ავის სუნით პირში, დამპალის სისხლით ღრძილებში, იისფრით და ან მეწამულას ლაქებით ფეხებში; ამას გარდა რომელიმე სურავანდი არის არა თუ მარტო სახსრები და უფრო მუხლები არამედ ყოველი ძეალი უწუხს. დამტკიცებულა არის ესე რომ სურავანდი არ თუ მლაშის საკმელისაგან წარმოებს, მაგალითებრ მლაშისა თევზისაგან და სხუებისა, არამედ ნოტიისა და დამპლის ჰაეისაგან, რომ ამ ჰაეისაგან

<sup>1</sup> „იოდიგარ დაული“, გვ. 491—492.

<sup>2</sup> იქვე.

<sup>3</sup> „უსწორო კარაბადინი“, გვ. 133.

უნდა შეინახოს თავისი თავი, რომლისათვისცა ითქვა რაოდენიმე წინასიტყვაობასა შინა და ესრეთ გავიშორებ მე აქა, რომ მას ადგილებში, რომელიც სავესე არიან წყლიერის და დამპალის ორთქლებით უნდა საკუთრად გაფრთხილდეს რომ ერთს სახლში ბევრნი არ იდგნენ და რადგან სურავანდღანნი სშირად ქვეშე შევრდომი არიან. სოფლის არისაგან შეიტყობა რომ მრავალნი უნდა მოაკლდენ სიცოცხლეს ამისაგან ამასთან კიდევ უნდა ვსთქვათ თუ რისთვის ეს სნეულება გაძლიერდება უფრო შემოდგომაზედ და გაზაფხულზედ. თუმცა პირველი მიზეზი სურავანდის არ არის საკმლისაგან, მაგრამ ვსთქვათ, რომ იმათით თუ ვინც რიგიანს საკმელს მიიღებს, დაიცავს თავის თავს ამ სნეულებისაგან, ამიტომ რომ შეიძლება ამისთანა საკმელი მიიღოს, რომელიც წინა აღუდგება სისხლის წახედნას, ამისთანა საკმელი არიან ვითა ველისა და ტყისანი, ვგრევე ბალის მკავენი და წვეთიანნი ნაწილაკნი...<sup>1</sup>.

მოტანილ ამონაწერში, სკორბუტის ანუ, როგორც საქართველოში უწოდებდნენ სურავანდის კლინიკური სურათი შემდგენაირად არის გადმოცემული: ავადმყოფს ღრძილები უსივდება, მათგან სისხლი სდის, პირიდან ცუდი სუნი ამოსდის, კიდურებზე წითელი ლაქები უჩნდება („...ისფერი ან მეწამულის ლაქებით ფეხებში...“); აწუხებს ტკივილი სახსრებში და ძელებში („...სახსრები და უფრო მუხლები, ყოველი ძვალი უწუხს...“). უნდა აღინიშნოს, რომ ზემოაღწერილი ნიშნები სკორბუტს მართლაც ახასიათებს. განსაკუთრებულ ყურადღებას იქცევს ის გარემოება, რომ სკორბუტის ერთერთ ხელშემწყობ მიზეზად აღიშნულური ფაქტორია დასახელებული. ამონაწერის ავტორის აზრით ხილეულის მიღება „წინაღუდგება“ დაავადებას. („...ამისთანა საკმელი მიიღოს, რომელიც წინა აღუდგება სისხლის წახედნას, ამისთანა საკმელი არიან ვითა ველისა და ტყისანი, ვგრეთვე ბალის მკავენი და წვეთიანნი ნაწილაკნი...“). ამრიგად, ძველი საქართველოს ექიმებისათვის ცნობილი ყოფილა, რომ ხილეულის მიცემა ხელს უშლის სკორბუტის განვითარებას. გარდა ზემოაღნიშნულისა, სკორბუტის ხელშემწყობ მიზეზად სავესებით მართებულად მიჩნეული ყოფილა ერთფეროვანი კვება, აგრეთვე არახელსაყრელი კლიმატიური პირობები (ნესტიანი და ცივი ჰაე).

უნდა აღინიშნოს, რომ მეთვრამეტე საუკუნის ქართულ სამედიცინო ლიტერატურაში სკორბუტისადმი მიძღვნილი სპეციალური მონოგრაფიაც კი არსებობდა. ზემოაღნიშნული მონოგრაფია შედგენილია 1792 წელს, სანკტპეტერბურგში გაიოზ არქიმანდრიტის მიერ<sup>2</sup>. აღსანიშნავია, რომ მონოგრაფიაში სურავანდის ლათინური და რუსული სახელწოდებებიც არის მითითებული: „სურავანდი—ლათინურად სკორბუტს; რუსულად шухра“<sup>3</sup>. ამავე მონოგრაფიაში სკორბუტის ხელშემწყობ მიზეზებს შორის („მიზეზნი წინადგამმზადებელნი“), ხანგრძლივი დროის მანძილზე, ერთფეროვანი და ბოსტნეულით ღარიბი საკვები პროდუქტების მიღებაა დასახელებული.

<sup>1</sup> ხელნაწერი № 136. იოანე ბატონიშვილის ფონდი. ინახება ლენინგრადის სალტიკოვ-შჩედრინის სახელობის ბიბლიოთეკის ხელნაწერთა განყოფილებაში.

<sup>2</sup> გაიოზ არქიმანდრიტი, „საქმით ჰსჯა სურავანდის სნეულებისათვის“, ხელნაწერი № 186. იოანე ბატონიშვილის ფონდი, ინახება ლენინგრადის სალტიკოვ-შჩედრინის სახელობის ბიბლიოთეკის ხელნაწერთა განყოფილებაში.

<sup>3</sup> იქვე, გვ. 3.



„ავი საქმელი, თუ რაოდენ საენებელ არს იგი სიმართლის ყოველმან უწყის, რომელთაცა შორის ვიტყვ მე და აყროლებულს ლორეს, ეგრეთვე მარლიანს და უმარლოს ლორს და ჰაერში გამხმარს ამგვარადვე თევზს. და უფროდა ოდესცა ესრეთი საქმელი გრძლად იხმარება თვისი იერყოველის მწვანალი სა, ესე იგი არს უკომპოსტოდ, სხვადასხვა მწვანლისა უძიროდ, უთელგამოდ, უმიწისეაშლოდ...“<sup>1</sup>

მოვიტანოთ კიდევ ერთი ამონაწერი ზემოაღნიშნული სამედიცინო ძეგლიდან, სადაც სკორბუტის კლინიკაა გადმოცემულია:

„სწორენი და ნამდვილნი ნიშანნი სურვანდისანი არიან... სნეული შეიქნება მკრთალ და უენებელ, პირი გაბერილ და ტუჩები მომწუანო. დამკონარდება უქმ და მოძილე. ეძიებს მყულროებას და მოსვენებას... სახე შეექნების მწუხარედ და მოწყენილად და მდუმარედ. ჰგრძნობს სისუსტეს, დაღალულობას და თითქმის ნაცემსავით ასობებს. მუხლნი აქუნ სუსტნი და მთრთოლანი ფეხები გაქუავებულ და მძიმე, რომელთაცა არა მხიარულებით ხმარობს. მცირება მოძრაობას შინა შეუქმდროვდება გული, გარნა რაოდენცა წევს იგი გრძლად და მყულროდ კულა რაიმეს სიმძიმეს ჰგრძნობს, და აქუს დია კაი მადა საქამადის: მას სნეულებას შინა სნეული ჰგრძნობს ქავილს... ღრძილებისასა, რომელ დაუსივდებიან და მერმე მცირედ გაუფერულდებიან, დაულბილდებიან მსგავსად ღრუბლის. მცირედის გამორეცხით და მცირედის თითის დაჭირებით სისხლი გამოედინებისთ, და უკანასკნელ შეიქმნების ჩირქად. სნეულს პირში ავასუნი დაუწყებს დენას... ტანსზედ გამოჰყრის მრავალს სხვადასხვა სიდიდის ხალებს. მოყვითანოს, მოიისფეროს, მოწითანოს და ოდესმე მოშავოს. ხალნი ესე სნეულების განგრძელებაში ერთმანერთთან შეუერთდებიან და ხელის გულის ოდენად გადიდდებიან...“<sup>2</sup>

„მრავალთა სნეულთა ნიადაგ საღამოს გამოუჩნდება ანუ ერთის ანუ ორთავე ფერხთა სიმსიენე. პირველად წვივებთან, და მერმე სრულიად ფერხს მოიცავს და ესრეთ მცირედ მცირედ აიწვევს თეძობამდე. რომელიცა თითის დაკირებით არა ადვილ ჩაღრმავდების და დაღრმავებული ადგილი არა ეგრეთ ადვილა ამოიწვევს, ვითა წყლისმანკიერი სიმსიენე“<sup>3</sup>

უნდა აღინიშნოს, რომ ყველა კლინიკური ნიშანი, რომელიც ზემოთ მოტანილ ამონაწერშია აღწერილი, სკორბუტს მართლაც ახასიათებს.

<sup>1</sup> გაიოზ არქიმანდრიტი, „საქმით მსჯა სურავანდის სნეულებისათვის“ ხელნაწერი № 186.. თანა ბატონიშვილის ფონდი. ინახება ლენინგრადის სალტიკოვ-შჩედრინის სახელობის ბიბლიოთეკის ხელნაწერთა განყოფილებაში გვ. 9.

<sup>2</sup> იქვე. გვ. 9.

<sup>3</sup> იქვე. გვ. 6.

## ნერვული სისტემის სნეულვანი

ძველი საქართველოს მედიცინაში ცნობილი ყოფილა მთელი რიგი ისეთი დაავადებანი, რომლებიც დღეს განიხილებიან, როგორც ნერვული სისტემის სნეულვანი. ზოგიერთი მათგანის წარმოშვება და ბუნება მეტ-ნაკლებად წარსულშივე იყო ცნობილი, ზოგიერთის კი მხოლოდ ნიშნები იცოდნენ.

V საუკუნიდან მოყოლებული, ძველ ქართულ წერილობით წყაროებში აღწერილია ცალკეული ნიშნები ან ნიშანთა ჯგუფი, რომლებიც დღეისათვის ცნობილ დაავადებათა ნიშნებს ნაკლებად ჰგვანან, მაგრამ დარწმუნებით შეიძლება ითქვას, რომ ეს ნიშნები (ნამდვილად ნერვული სისტემის დაზიანებას გამოხატავენ.

VIII საუკუნის ცნობილი მოღვაწის გრიგოლ ხანძთელის „ცხოვრებაში“ გვხვდება ერთი ცნობა, რომელიც ნერვული სისტემის დაავადებას უნდა შეეხებოდეს.

თხზულებაში ვკითხულობთ: „...დღდაკაცი, რომელსა აქუნდა ხელთა ძე თუ-ისი მცირე ვითარ ორისა წლისაი, რომლისა ხელნი და ფერხნი მტერისაგან მიხუმული იყუნეს და პირი გარე მიქცეული იყო“<sup>1</sup>.

წარმოდგენილ ნიშნები: ზედა და ქვედა კიდურების დამბლა, პირისაზისა მოქცევა და ასაკი გეაფიქრებინებს, რომ ამ შემთხვევაში უნდა გვექონდეს საქმე ტვინის ისეთი სახის დაზიანებასთან, რომელსაც მოჰყვა სახის ნერვისა და ზედა და ქვედა კიდურების დამბლა.

მსგავსი ცნობები გვხვდება IX საუკუნის მოღვაწის ილარიონ ქართველის „ცხოვრებაში“:

„ესუა მას ძე მოწყლული ეშმაკისაგან და მარჯუნა კერძო ნახევარი იგი ხორცთა მისთა სრულიად განხმარ იყო და ყოვლად უხმარ ქმნილი“<sup>2</sup>. მაშასადამე, ბავშვს სხეულის მარჯვენა ნახევარი დადამბლავებული ჰქონდა, კუნთები (ხორცი) სრულიად განლუელი. როგორც ჩანს, აქ აღწერილია რბილი დამბლის შემთხვევა.

ამავე ძეგლში აღწერილია დაავადება, რომელიც წარმოდგენილი ნიშნებით კუნთების პროგრესულ დისტროფიას გვაგონებს:

„დისწული მამა სახლისა, რომელი ყრმა დია იყო ჰასაკითა, ხოლო იყო მარჯუნენე კერძო მისი განხმელი შობითგან, ხელნი და მხარნი მისნი ეზიარე-

<sup>1</sup> გიორგი მერჩულე. „გრიგოლ ხანძთელის ცხოვრება“, დასახელებული გამოცემა, გვ. 136.

<sup>2</sup> თეოფილე ხუცესმონაზონი.—„ილარიონ ქართველის ცხოვრება“, მ. საბინინის გამოცემა, იხ. „საქართველოს სამოთხე“, გვ. 384.

ბოდეს ვნებასა მას თუაღნიცა და ეგრევე ყურნიცა, მოაქუნდა ვნებასა მისგან დღესა ერთსა მივიდოდა რა კაცისა მის ღუთისა წარსცა ქუასა ფეხი იგი განხმული მისი და ეტკივნა მას დიდათ და საწყალობლად დაეცა“<sup>1</sup>.

ამ დაავადების მიოპათიად გაგების სასარგებლოდ ლაპარაკობს ავადმყოფის ასაკი, მხრისა და მხრის სარტყელის კუნთების ატროფია, სისუსტე, პათოლოგიური ცვლილებები მხედველობისა და სმენის მხრივ, რასაც აღნიშნული დაავადების დღეისათვის ცნობილ სურათში მართლაც შეიძლება შევხვდეთ.

აქვე გვინდა განვიხილოთ, თუ როგორი წარმოდგენა არსებობდა ძლიერი უარყოფითი ემოციური გაღიზიანების ორგანიზმზე გავლენის შესახებ.

როგორც ირკვევა, ცოდნიათ, რომ ძლიერი უარყოფითი ემოციურა გაღიზიანების შედეგად შესაძლებელია ადამიანმა გონება დაკარგოს და დაეცეს „შიშმან და ზრუნვამან შემიპყრნა მე და შეაშფოთნა გონებაი ჩემი და ღვეცი და მოვალდი მეცნიერებისაგან“<sup>2</sup>.

სიტყვა „საზრუნავი“ საბას განმარტებით „სანაღვლო საქმეს“ ნიშნავს. მაშასადამე, შიშა და სანაღვლო საქმეს, ანუ სამწუხარო ამბავს შეუპყრია გონება, შეუშფოთებია ადამიანი და მას გონება დაუკარგავს, დაცემულა.

კიდევ მრავალი მსგავსი ცნობის მოყვანა შეიძლებოდა არასამედიცინო წყაროებიდან, მაგრამ დავეკმაყოფილდებით მხოლოდ ერთით, რომელიც „ვეფხისტყაოსანში“ გვხვდება. მხედველობაში გვაქვს ტარიელის სიტყვები, როცა მან ნესტანის დაკარგვა შეიტყო:

„მეტმან ზარმან გამაშმაგა, მომივიდა ცხრო და თრთოლა“<sup>3</sup>.

რუსთაველმა კარგად იცის, რომ ძლიერმა ფსიქოგენურმა ტრავმამ შეიძლება ისეთი ძვრები გამოიწვიოს ორგანიზმში, რომ ადამიანს ცხელება და თრთოლვაც კი მოუვიდეს.

როგორც სამედიცინო, ისე არასამედიცინო წყაროებში მნიშვნელოვანი ცნობებია წარმოდგენილი ნერეული სისტემის ისეთი თვალსაჩინო დაავადების შესახებ, როგორიცაა ეპილეფსია. უკვე IX—Xსაუკუნისათვის საქმოდ ფართოდ და ზუსტად ცოდნიათ ამ დაავადების დამახასიათებელი ნიშნები. ამას გვაფიქრებინებს „სერაპიონ ზარზმელის ცხოვრების“ შემდეგი ადგილი: „...ვითარცა მდგომარე იყვნეს ეკლესიასა, მყის წინაშე ყოველთასა დაეცა კაცი იგი უხმოდ მღებარეი და გარდმოავდო ენაი განსივებული საშინელთა პეროოდა და გორვიდა. ზოლო კაცი იგი მოეგო გონებასა და გულისხმყო ცთომილებაი თვისი დაღაცთუ ენითა ვერ მეტყველებდა“<sup>4</sup>.

მაშასადამე, ვიღაც უცნობ პირს თავი ვერ შეუქაეებია და ხალხის წინაშე უგონოდ მაწაზე დაცემულა. ენი გაღმოუგდია, პირიდან პერულა, ანუ დუკი, ქაფი გაღმოსდოდა და ძირს გორავდა, შემდეგ გონს მოვიდა, თუმცა ჯერ კიდევ ვერ მეტყველებდა.

1 თეოფილე ხუცესმონაზონი. „ილარიონ ქართველის ცხოვრება“. მ. საბინინის გამოცემა, გვ. 382.

2 იოანე საბანის-ძე. „აბოს წამება“, დასახელებული გამოცემა გვ. 56.

3 შოთა რუსთაველი. „ვეფხისტყაოსანი“, სტროფ. 585.

4 ბასილ ზარზმელი. „სერაპიონ ზარზმელის ცხოვრება“, იხ. კორნ. კეკელიძის გამოცემა.

ცნობილია, რომ ეპილეფსია ზოგჯერ გონების უეცარი დაკარგვით იწყება. რაიმე წინასწარი ნიშნების გარეშე ავადმყოფი ეცემა და ეწყება კრუნჩხვები, პირიდან გადმოსდის ქაფიანი. ნერწყვი, შემდეგ უკვე კლონურ ფაზაში კუნთების ძლიერი შეკუმშვის გამო თრთის და უწყესრიგო მოძრაობებს ასრულებს; და ბოლოს, ავადმყოფი გონზე მოდის, გამოდის გულყრის მდგომარეობიდან, ნახევრად მძინარე მდგომარეობაშია, უძნელდება ლაპარაკი და სხვ.

ამჟამად, რომ „სერაპიონ ზარზმელის ცხოვრებაში“ სწორედ ეპილეფსიურ გულყრის შემთხვევაა აღწერილი.

შემდგომი პერიოდის წყაროებში, კერძოდ „უსწორო კარაბადინში“, ეპილეფსიური გულყრის სურათი კიდევ უფრო სრულად არის წარმოდგენილი.

ეპილეფსიას იმ ხანად მტერთა დაცემას უწოდებდნენ. მის პარალელურად იხმარებოდა არაბული დასახელება „სარა“.

„სარა ამას ქვიან, რომე არა სკირდეს რა და ანაზდად დაეცეს და დაბნდეს და პირსა წყალი და ლოშქრი წაედინოს, და ფსელიც წაუვიდეს, და ვერა შეიტყოს რა“<sup>1</sup>.

როგორც ჩანს, ეპილეფსიის ზემოაღწერილ კლინიკურ სურათს ახალი ნიშანი მიემატა: უნებლიედ შარდზე გასვლა, რასაც მართლაც აქვს ხოლმე ადგილი ეპილეფსიური გულყრის დროს.

„უსწორო კარაბადინის“ მიხედვით ირკვევა, რომ ეპილეფსიით დაავადებულს გარკვეული დიეტა უნდა დაეცვა: არ უნდა მიეღო ტკბილეული, რძის ნაწარმი, ალკოჰოლური სასმელები, ზოგიერთი ხორცეული და მცენარეული პროდუქტი: „ვისაც ესე სენი დაემართოს, ყოველსა ტკბილის საჭმელისაგან იფარეზოს, რძისა და მაწუნისაგანაც რაც საჭმელი შეიქმნების ყუელასაგან იფარეზოს და ბევრხს ქამისაგან იფარეზოს... ღვინის სმა ძველი და ახლისა ზიანი არის. მისთვის საჭმელი ზროხის ხორცი, თხის ხორცი, ქალამი, ოსპი და თელგამი, ბოლოკი, ხახვი, ნიორი, ბაკლა და რაც მწვანილი იყოს და უფრო ნიახური, ეს დაგვიწერია ვისაც სარა სკირდეს მისთვის ყუელა მაზიანებელი არის. რაც სველი და ნედლი ხილი იყოს ყუელასაგან იფარეზოს...“<sup>2</sup>

საინტერესოა აღინიშნოს, რომ ეპილეფსიით დაავადებულს დღესაც ურჩევენ მოერიდოს ხორცეული პროდუქტების და ალკოჰოლური სასმელების მიღებას, ხოლო ხილ-ბოსტნეულისა და რძის ნაწარმის აკრძალვა, რის შესახებ „უსწორო კარაბადინშია“ მითითებული, არამიზანშეწონილად უნდა ჩაითვალოს.

იმავე ძეგლიდან ირკვევა, რომ ეპილეფსიით დაავადებულს დიეტასთან ერთად გარკვეული რეჟიმიც უნდა დაეცვა, რაც გამოიხატებოდა ისეთ გღაზიანებათა თავიდან აცილებაში, რომლებსაც მიეწერებოდა ეპილეფსიური გულყრების განშირება.

„წისქვილის ნახვისაგანაც იფარეზოს. წისქვილს ნუ ნახავს თვარა მოგვრის. და რაც ბრუნვედეს ყუელას ერიდებოდეს. და მაღლით დაბლა ნუ გარდმოიხედავს, ბევრჯელ აბანოში ნუ შევა, ქარიანსა ადგილსა ნუ დაჯდების და ნურცა ბევრჯელ დედაკაცთან დაწვების, ცხელ აბანოში თავს ნუ მიუშვერს ზიანი არის

<sup>1</sup> „უსწორო კარაბადინი“, გვ. 192.

<sup>2</sup> უკვე, გვ. 192—193.

მეტი სიცივეც ავი არის, მაღლა ზახილი და ქუხილი მაზიანებელი არის, დიდი ხმა ყველა მაზიანებელი არის, მისთვის არც მზის ჭერეტა ვარგა და არცა თოვლისა“<sup>1</sup>.

აქ ჩამოთვლილ ფაქტორთა უმეტესი ნაწილი გამლიზიანებლად მოქმედებს ნერვულ სისტემაზე. მზრუნავი სნეულების ცქერას, სქესობრივ ექსცესებს და სხვ., მართლაც შეუძლია ეპილეფსიით დაავადებულს გულყრა გაუხშიროს. ცნობილია, რომ ასეთ ავადმყოფებს ექიმი დღესაც ურჩევს ხოლმე მოერიდოს აღნიშნულ გამლიზიანებელთა მსგავს ფაქტორებს, მაგალითად, ხალხმრავალ კრებებზე დასწრებას, კინოში სიარულს და სხვ.

უკვე XIII საუკუნისათვის გამომწვევი მიზეზის მიხედვით ეპილეფსიის რამდენიმე სახეს არჩევდნენ. გამომწვევ მიზეზად ითვლებოდა: სისხლის დაჰარბობა, ბალღამის „თავსა და ტვინსა შიგან შეყრა“, ზაფრის მომატება და სხვ.

ახლა ცნობილია, რომ ათეროსკლეროზი, ჰუმორალური ფაქტორები შეიძლება ეპილეფსიური გულყრის გამომწვევეი ვახდეს. ცხადია, წარსულში არ შეიძლებოდა ცოდნოდით და არც იცოდნენ რა მიზეზობრივი დამოკიდებულება არსებობდა ამ ფაქტორებსა და ეპილეფსიას შორის, მაგრამ, როგორც ჩანს, შემჩნეული ჰქონდათ, რომ ეპილეფსია თავს იჩენდა სწორედ მაშინ, როცა ორგანიზმში განვითარდებოდა ისეთი მდგომარეობა, რომელსაც ძველი ექიმები სისხლის დაჰარბებას, ზაფრის მომატებას უწოდებდნენ.

ეპილეფსიის თითოეულ სახეს თავისი დამახასიათებელი ნიშნები გააჩნდა. მაგალითად, აღწერილია, რომ სისხლის დაჰარბებით გამოწვეულ ეპილეფსიას ახასიათებს: „...რომელ თავისა და პირისა და ხელისა ძარღენი სისხლითა სავსე იყოს, და დაცემასა უწინ პირი გაუწითლდეს და მაშინდა დაეცეს და ეგებისაც რომელ ცხვირთა სისხლი წაექციოს“<sup>2</sup>.

„...ესე მანკი რაი ბალღმისაგან იყოს მით არს, რომელ ბალღამი თავსა და ტვინსა შიგან შეყრილ იყოს და მოერივნეს და უკანის ტვინსა შიგნით გამაგრებულ იყოს, რომელ მას გზასა დაუყოფს, რომელ სულისა გზაი შემოსავალი და გასავალი იყოს. ნიშანი... იგი არს, რომელ ასონი სუსტად ედგნენ და ფერად თეთრგუარი იყოს, და ცხვირთა წვინტილი შეყრილ იყოს, და რაი დასცემდეს პერულსა დია ამოიღებდეს პირსა შიგან...“<sup>3</sup>.

„...ესე მანკი რაი სვედისაგან იყოს უძნელესი არს, უფროი ძნელად იკურნების და იგი ზაფრისა მორენისაგან იქნების რომელ ტვინსა გაუხდეს, და ანუ მას ძარღუთა შიგან რომელ სულითაი გზაი არს მუნ დამკვიდრდეს.

ნიშანი ...იგი არს რომელ კაცი წვრილი და ხმელი იყოს და საჭამადსა დია ჰამდეს, და პერული დაცემისა ეამისა რომელ ამოილოს, მყავე იყოს, და რაი ზომიცა პერული უფროსი იყოს ჰირი უძნელესი არს“<sup>4</sup>.

ეპილეფსიით დაავადებულის სამკურნალოდ კვლავ ძალაში რჩებოდა დიეტისა და საყოფაცხოვრებო რეჟიმის დაცვა. „წიგნი სააქიმოში“ ნათქვამია, რომ ავადმყოფი „ღვინოი და ტკბილი და ცხიბიანი ყუელსა ერიდებოდეს“<sup>5</sup>.

1 „უსწორო კარაბადინი“, გვ. 192.

2 „წიგნი სააქიმო“, გვ. 85.

3 იქვე.

4 იქვე, გვ. 86.

5 იქვე.

გარკვეული მნიშვნელობა ენიჭებოდა კუქ-ნაწლავის მოქმედების მოწეს-რიგებას. ავადმყოფს ურჩევდნენ ხშირად გაეწმინდა კუჭი ან მიეღო სასაქმე-ბელი საშუალებანი. მართალია, ეს რჩევა გამომდინარეობდა იქედან, რომ რწყევის დროს ერთ-ერთი ოთხი სითხეთაგანი—ბალდამი, უნდა გამოდნე-ლიყო წონასწორობის აღდგენის მიზნით, მაგრამ ყაბჯობა, საკვების ზედმეტი რაოდენობით მიღება, საერთოდ, კუქნაწლავის მოქმედების მოუწესრიგებლობა. თუ გაელენას ახდენს და არაიშვიათად ხელს უწყობს გულყრის განხორებას, მაშინ კუქნაწლავის გაწმენდას და პირღებინების ხელოვნურად გამოწვევას, შე-ედლო გარკვეული შედეგათი მიეცა ავადმყოფისათვის. ეს გარემოება, ალბად, პრაქტიკულად შემჩნეული ქონდათ და ამიტომ ურჩევდნენ ავადმყოფს ასე მოქცეულიყო.

საინტერესოა, რომ ჩვილასაკოვანთა გულყრების მკურნალობას არ მიმარ-თავდნენ, რადგან მიაჩნდათ, რომ იგი თავისით გაივლიდა.

„და ძუძუსა მწოარისა კურნებაი არა ხამს, რომელ რაი გადიდდეს და ასონი გაუხურდენ და გაძლიერდეს სინედლე მისგნით კიდე წავალს და გამ-რთულდების.“<sup>1</sup>

XV—XVI საუკუნის წყაროებში ეპილეფსია იხსენიება, როგორც უჩუხი?, ბნედა.

ბნედა, დაბნედეა უფრო ადრინდელ ძეგლებში ცნობიერების დაკარგვის მნიშვნელობით იხმარებოდა. როგორც ჩანს, ეპილეფსიის ერთ-ერთი მნიშვნე-ლოვანი ნიშანი შემდეგ თვით დაავადების სახელწოდების წარმოების სა-ფუძველი გახდა.

აღნიშნული ხანის წყაროებში დაავადების ნიშნების და მკურნალობის მხრივ ახალი ცნობები არ გვხვდება. საინტერესოა მხოლოდ აღინიშნოს, რომ ეპილეფსიის განვითარების მომასწავებლად, როგორც „იადიგარ დაუდიდან“ ირკვევა, „აღის დაწოლა“ ითვლებოდა. აღწერილია, რომ „...კაცსა ეძინოს, ძილშიგა ერთი რამე მოვა და კაცსა თავსა დააწვების და გულზედა მიაწვების და კაცსა დასცემს და დასტუქნის და კაცი: ველარ გაიძურის და ველარცა ხმასა ამოიღებს და კაცი მწოედ შეშინდების და ელფერი წაუვა.

აწე თუ კაცსა ხშირად ეს სენი დაემართებოდეს და ამ რიგად ალი დააწ-ვებოდეს ხოლმე, იცოდეთ, უსათუოდ უჩუხის სენისა პირველი თავის ალებ-არის, და თუ კაცი თავსა არ გაუფრთხილდების და წამალსა არა იქს, უსათუოდ უჩუხი წაეკიდების...“<sup>2</sup>

ამავე ძეგლის მიხედვით, ეპილეფსიის მკურნალობაში ყურადღება ექცე-ოდა ხანდაზმულობას. თუ დაავადების ხანგრძლივობა ოცდახუთ წელს გადას-ცილდებოდა, შემდეგ მისი განკურნება შეუძლებლად ითვლებოდა.

<sup>1</sup> „წიგნი საქიმო“, გვ. 86-87.

<sup>2</sup> უჩუხი ზოგ წყაროში ნაწლავის გაუვალობასაც ეწოდება.

<sup>3</sup> „იადიგარ დაუდი“, გვ. 424.

„...ესე ჰკრი ასეთი ჰკირი არის რომე, თუ ესე ოცდა ხუთსა წელიწადსა გა-  
დასჰარბდა, რომე არ ეშველა ამას უკან აღარასათვის წამალი აღარ ექნების.  
და არცა კაცი გამრთელდების და ამას უკან კაცის მორჩენაც ძნელი არის.“<sup>1</sup>

მიუხედავად ამისა, ავადმყოფს მკურნალობის გარეშე არ ტოვებდნენ,  
რომ გულყრა არ გახშირებოდა: „მაგრა წამალი იმისთვის უნდა უყონ, რიგე  
კაცსა სენი დაუსუსტდეს და აღარ გაუძნელდეს და კაცმან ცოტაცა იყოს, მო-  
იძრობინოს, თვარამდა ამას სენისა სრულად მორჩენა და შველა არვისათვის არ  
იქნების“.<sup>2</sup>

XVII—XVIII. საუკუნეებში ეპილეფსიის აღწერილობა უცვლელი დარჩა.  
არც მკურნალობის პრინციპი შეცვლილა, მხოლოდ ძველ წამლეულობასთან  
ერთად ახალი საშუალებებიც არის წარმოდგენილი.<sup>3</sup>

ნერეული სისტემის დაავადებათა რიცხვს უნდა მიეკუთვნოს აგრეთვე სნე-  
ულება „საქთა“.

„უსწორო კარაბადინსადმი“ დართულ ლექსიკონში, რომელიც პროფ-  
იუსტ. აბულაძის მიერ არის შედგენილი, საქთა განმარტებულია როგორც დამ-  
ბლა, ბნედა, გულის წასვლა<sup>4</sup>. იგი სხვა ადგილას საქთა სსხვაგვარად განმარ-  
ტავენ—„საქთა—დამბლა, ტვინის დაავადება“.<sup>5</sup>

რომ გავერკვეთ, თუ საქთა რა სნეულებაა, განვიხილოთ მისი გამომწვევი  
მიზეზები და დამახასიათებელი ნიშნები.

„უსწორო კარაბადინში“ აღნიშნულია, რომ „საქთა ამას ჰქვიან, რომე  
მთელი კაცი წაიქცეს და დაეცეს. ეს სამისაგან დაემართების. ერთი სისხლისა-  
გან, მეორე ზაფრისაგან, მესამე სევდისაგან. ამა სენისაგან პირველი ნიშანი  
ეს არის, რომ ჯერათ მთელი იყოს, არა სჭირდეს რა და ძილისაგან კბილთა ილ-  
რეკნდეს, და ტანთა თრთოლა მოუვიდეს და თავი და ტანი დაუმძიმდეს და ყუ-  
რი შემოყოოდეს, ესე ნიშანი რაცა ეამსა გამოჩნდეს, იცოდენ რომე საქთისაგან  
არის“<sup>6</sup>.

გარდა აღნიშნული ნიშნებისა, საქთას დამახასიათებლად ითვლებოდა  
ცნობიერების დაკარგვა, პირისახის მოქცევა, დაცემის დროს ყელში ხრიალი  
და სხვ<sup>7</sup>.

ცოდნით აგრეთვე, რომ „ესე სენი მიყრილთა და ბერთა და სევდიანთა  
კაცთა უფრო დაემართების“<sup>8</sup>.

1 „ილიგარ დაუდი“, გვ. 270.

2 იქვე.

3 „კარაბადინი“, (1799 წ.), ინახება აკად. ს. ჯანაშიას სახელობის საქართველოს სსრ  
სახელმწიფო მუზეუმის ზელნაწერთა განყოფილებაში, ფონდი H, № 304.

4 „კარაბადინი“, (1785 წ.), ინახება იქვე, ფონდი A, № 760.

5 „უსწორო კარაბადინი“, გვ. 511.

6 „წიგნი სააქიმოი“, გვ. 324.

7 „უსწორო კარაბადინი“, გვ. 193.

8 იქვე, გვ. 194.

9 იქვე.

სიტყვა „მიყრილი“, საბას განმარტებით, ჟამთა გამოსვლას და ხანთა შემოკლებას ნიშნავს. გამოდის, რომ სნეულება საქთა უმთავრესად მოხუცებულობის ასაკში ვითარდება.

წარმოდგენილი მასალის მიხედვით ირკვევა, რომ საქთას დროს ადამიანი უეცრად ეცემა, ან მანამდე ჭანმრთელს ძილში ემართება კბილთა ღრქენა, სხეულის თრთოლვა, შემდეგ თავი და ტანი უშეძლებდა, ყურებში ესმის შუილო, შეიძლება გონება დაკარგოს, სახე მოეკცეს და ხრიალებდეს.

ჩამოთვლილი ნიშნების მიხედვით ყველაზე მეტად შეიძლება ვივარაუდოთ, რომ დაავადება საქთას ქვეშ ტვინში სისხლის ჩაქცევა და დამბლის განვითარება იგულისხმებოდა.

იგივე სნეულება საქთა XIII საუკუნის წყაროებში რამდენადმე განსხვავებულად არის წარმოდგენილი, მაგრამ იგი კი არ ეწინააღმდეგება ზემოაღნიშნულ გაგებას, არამედ კიდევ უფრო სარწმუნოს ხდის მას.

„წიგნი სააქიმოში“ ვკითხულობთ: „რამ სისხლი გასქელდეს და თავსა შიგან დია შეიყაროს და მოერიოს, და ტვინისა ძარღვთა შიგნით, ანუ ფარდაგთა შიგნით, გამაგრდეს და შეიკრას საქთა გამოჩნდების.“

ნიშანი... რამ სისხლისაგან იყოს იგი არს, რომელ პირი წითლად ედგას და ძარღვნი სისხლითა სავსე იყვნენ, და სნეული ვითა მკვდარი იღვას რომელ ყველაი ვერ იძროდეს.“<sup>1</sup>

სამკურნალო მიზნით მიმართავდნენ სისხლის გამოშვებას: „...ორთავე ხელთაგან ხელნი გაუხსნან ყიფალი, და სნეულისა ძალისა მისაფერად სისხლი გამოიღონ, და წვივთა ჭიქაი მოჰკიდონ.“<sup>2</sup>

ამავე დროს ავადმყოფს ეკრძალებოდა ტკბილა საქმელები.

საქთა მძიმე დაავადებად ითვლებოდა. შემჩნეული ყოფილა, რომ შეიძლება ინსულტის ნიშნები გაქრეს, მაგრამ დამბლის მოვლენები (ფელიჯი) კიდევ დიდხანს დარჩეს: „...რამ საქთისა მანკი ტვინსა შიგან მაგარი იყოს, სნეული შიგან მოკვდების, და თუ ცოტაი იყოს დაეხსნების, მაგრამ დიდითა კურნებითა კაცი დაეხსნების მაგრამ საქთისაგან არ დაეხსნების და თუ დაეხსნას ბოლოსა ჟამსა ფელიჯისაგან არ დაეხსნების.“<sup>3</sup>

აღსანიშნავია, რომ სახის მოქცევა, რომელიც დღეს ცნობილია, როგორც სახის ნერვის დამბლის შედეგი, ერთ შემთხვევაში, კერძოდ, ტვინში სისხლის ჩაქცევის დროს, განიხილებოდა როგორც ერთ-ერთი ნიშანი, ხოლო სხვა შემთხვევაში თვით იყო მიჩნეული დაავადებად და მას ლაყუას უწოდებდნენ: „ნიშანი ლაყუასა, პირისა გამრუდებასა ჰქვიან. მისი ნიშანი ესე არის რომე დუყეა, შებერვა ეწყინების. პირველი ნიშანი ესე არის რომე პირის ძვალი ასტივდების, და პირის ტყავი მრუდათ ჰქონდეს, ემღერდეს, ესეცა იცოდით, თუ პირა მარჯვენით გაუმრუდდეს და თვალების დაეზიდნეს ისი სველისაგან იქნების.“<sup>4</sup>

<sup>1</sup> „წიგნი სააქიმო“, გვ. 87.

<sup>2</sup> იქვე.

<sup>3</sup> იქვე.

<sup>4</sup> „უსწორო კარაბადინი“, გვ. 196.



ლაყუას მკურნალობდნენ სხვადასხვა სამკურნალ-წამლო საშუალებებით, სათბურების დადებით; მიმართავდნენ ინჰალაციასაც: „ბაბუნაჯი, სათარი და გარეული პიტნა კარგად მოხარშონ და მერმე თავი ზედა წაუშუიროს და ზედა დაბურეთ, რომე ორთქლჳ ცხვირშიგა შეუვიდეს.“<sup>1</sup>

XIII საუკუნის წყაროებში ლაყვა პირის გამრუდებად იწოდება. მის აღწერილობაში ახალი ნიშნებიც გვხვდება, რომლებიც კიდევ უფრო სარწმუნოს ზღიან, რომ ლაყვას სახის ნერვის დამბლას უწოდებდნენ.

„ნიშანი... იგი არს, რომელ პირისა სიღრუე გასუსტდეს და ცოტასა დაიძინებდეს, და პირისა წყალი სდიოდეს, და თვალთა ფარდაგი ჩამოზიდული იყოს, და სიტყუაი მუნით გამოვიდოდეს რომელ გასუსთებულ იყოს.“<sup>2</sup>

თვალის ფარდაგს, როგორც ამ ორგანოს ანატომიის განხილვის დროს იყო აღნიშნული, თვალის გარსს უწოდებდნენ. იბადება კითხვა: თვალის რომელია „ფარდაგის“ ჩამოზიდვაზე არის აქ ლაპარაკი, ან რას ნიშნავს ეს?

ცნობილია, რომ სახის ნერვის დამბლის შემთხვევაში, თვალის დაბუქვის დროს სინერგისტული მოძრაობის შედეგად თვალის კაკალი მიდის ზევით და ფერადი გარსი იმალება ზედა ქუთუთოს ქვეშ, თვალის ნაპარალში მხოლოდ სკლერა მოჩანს (ბელის სიმპტომი). შეიძლება ვიფიქროთ, რომ წარმოდგენილ აღწერილობაში ლაპარაკია სწორედ ამ ნიშნის შესახებ, რომელიც დამახასიათებელია სახის ნერვის დამბლისათვის.

კარგად ყოფილა შემჩნეული, რომ სახის ნერვის დამბლის დროს ავადმყოფს შეიძლება „პირისა წყალი სდიოდეს“, ანუ პირას ღრუდან ნერწყვი გადმოსდიოდეს, რასაც სინამდვილეში მართლაც აქვს ადგილი.

ზემოთ უკვე აღნიშნული იყო, რომ პირის გამრუდება, ანუ ლაყვა საერთო დამბლის დამახასიათებელ ნიშნადაც ათვლებოდა. დამბლას ფილენჯი, ანუ ფელინჯი ეწოდებოდა.

XI საუკუნეში ფილენჯის გამომწვევ მიზეზთა შორის დიდ მნიშვნელობას ანიჭებდნენ დარტყმას, ცხენიდან ან სიმალლიდან ჩამოვარდნას და სხვა სახის ტრავმულ დაზიანებას.

„და თუ ფილენჯი ანუ ნაკრავითა რომე წაეკიდოს, ანუ ცხენით ჩამოვარდეს, ანუ მალლითა ადგილთა ჩამოვარდეს, ანუ ხმლითა ანუ არგანის ცემითა, ანუ ისრითა...“<sup>3</sup>

ფილენჯის პათოგენეზი ანუ „ვითარებაი“, როგორც მას ძველად უწოდებდნენ, შემდგენიარად ჰქონდათ წარმოდგენილი: „ფელიჯისა ვითარებაი სქელი-სა ბალამისა მორეენისაგან იქნების, რომელ თავისა ნახევარსა კერძსა შეეყაროს და ფერხი დაასუსთოს“<sup>4</sup>.

ფილენჯის დამახასიათებლად ითვლებოდა სხეულის ნახევარის სისუსტე, უმოძრაობა, მგრძნობელობის დარღვევა და სხვ.

<sup>1</sup> „უსწორო კარაბადინი“, გვ. 197.

<sup>2</sup> „წიგნი სააქიმო“ გვ. 91.

<sup>3</sup> „უსწორო კარაბადინი“, გვ. 197.

<sup>4</sup> „წიგნი სააქიმო“. გვ. 88.

„ნიშანი... იგი არს, რომელ ტანისა ნახევარი სუსთად და გრილად იყოს, ეგრე ვერ იძვროდეს, და თუ იძვროდეს და თუ მხურვალე ანუ გრილი რაიცა შემოსდევან ვერ უგრძნობდეს, და ეგებიცა რომელ ემძიმებოდეს“<sup>1</sup>.

ყურადღებას იქცევს ცნობა იმის შესახებ, რომ ასეთ ავადმყოფს დაავადების დაწყებიდან სამი დღის განმავლობაში წამალს არ აძლევდნენ, იმ მოსაზრებით, რომ ავადმყოფის მდგომარეობა არ გაუარესებულყო.

ფილენჯი „...რათა გამოჩნდეს სამ დღემდის წამალი არა ჰქმოს... რათა წამალი მიუცემია მანკი მოჰმატებია“<sup>2</sup>.

უნდა აღინიშნოს, რომ ფილენჯის განვითარების წინასწარმუწყებელ მოვლენად ითვლებოდა დაბუყება და ოფლიანობა. „რათა სიმხურვალისაგან იყოს დაბუყებაი“, ნიშანი „იგი არს რომელ პირი წითლად ედგეს ეგრე რომელ სიშავესა კერძოი იყოს და ოფლი დია სდიოდეს, და რათი ესე გამოჩნდეს თუ არკურნონ ფელიჯათ შეიქმნებინა“<sup>3</sup>.

ამ შემთხვევაში სამკურნალო მიზნით მიმართავდნენ სისხლის გამოშვებას და ავადმყოფს უნიშნავდნენ ისეთ დიეტას, რომელსაც მიეწერებოდა სისხლმეტობის მოსპობა.

XVI და შემდეგ საუკუნეებში იცნობდნენ ფილენჯის ახალ გამომწვევ მიზეზებს. მათ შორის ისეთ ფაქტორებს, როგორცაა შიში, თავის მიდამოს ტრავმული დაზიანება, ძლიერი უარყოფითი ემოციური გაღიზიანება, სისხლის დიდრაოდენობით დაკარგვა და სხვ.

„...ფილენჯი ამისაგანაც დაემართების, რომე კაცი დაიკოდოს, და ან თავს რამე ძალიანად ეცეს, და ან შეტის შეტის შიშითა, ან შეტის წყენითა და ან ბევრის სისხლის დენითა...“<sup>4</sup>

განვითარების მიხედვით არჩევდნენ ორი სახის დამბლას. ერთი, რომელიც თანდათანობით ვითარდება და დამბლა სუსტად არის გამოხატული, მეორე როცა დამბლა ერთბაშად ვითარდება და სრულია.

„...ფილენჯი ორი რიგი არის. ერთი რიგი ის არის რომე, კაცსა ცოტა და ცოტა გამოუჩნდების, და კაცი თუ კარგად ხელს მიიპყრობს, და კარგს წაშლენს უზანს, სგების ეშველოს.

და ერთი რიგი კიდევ ის არის რომე, სრულიად ერთხელად გამოჩნდების და სრულიად დაგრენს“<sup>5</sup>.

ამ პერიოდში ფილენჯის ნიშნებად ითვლებოდა მეტყველების მოშლა, სხეულის რომელიმე ნახევარში მოძრაობის შეზღუდვა. „რომე კაცსა ფილენჯის ქარმან ან ენა, და ან ცალი ფეხი, და ან ცალი ხელი შესტაცოს, და ან ცალი კერძო მხარი, ბარკალი და ძარღვები სრულიად შესტაცოს...“<sup>6</sup>

1 „წიგნი სააქიმო, გვ. 89.

2 იქვე.

3 იქვე.

4 „იადიგარ დაუდი“, გვ. 273.

5 იქვე.

6 იქვე.

იქვე ნათქვამია, რომ ფილენჯის დროს კვების დარღვევის შედეგად ადამიანს შეიძლება დადამბლავებული კიდურების განლევა განუვითარდეს: „...რომე კაცსა ფილენჯის ქარმან ცალი კერძო ხელფეხი და ენა ასრე შესტაცოს, რომე ხელსა და ფეხსა ველარ იხმარებდეს, და ყოველი იმა მხრის ძარღვები და ხორცი სუსტად ჰქონდეს, ამრიგი სენი უსათიოდ ბალღამისა და სიგრილისაგან დაეუმართების და ამა სენისა მიზეზი და აღმით ეს არის რომე, კაცსა სიგრილე და სინედლე დასქარბდების, და მეტის მეტად ბალღამი დაუმრავლდების. და რაი-გადაცა ხესა კერძო შიახმების და ამა ხისა წყალი და სინედლე ცალის მხრისა-კენ წავიდეს, და ის ცალი მხარი ხმელი დარჩეს, ისრევე ბალღამისა სიცივე და სიგრილე ცალის მხრის ძველსა და ძარღვებსა გაუცივებს, და სისხლი და სამხურვალე, ორივე იმა მეორის მხრისაკენ წავა, და ამა მიზეზითა ცალი კერძო მხარი და ბარკალი მოელების და შეახმების, და ცალი კერძო ისრევე ნედლად დარჩების.“<sup>1</sup>

ფილენჯის სრული განკურნება შეუძლებლად იყო მიჩნეული. მიუხედავად ამისა, ავადმყოფის მკურნალობას მაინც მიმართავდნენ იმ მიზნით, რო? მისთვის მდგომარეობა შეემსუბუქებინათ ან რომ დამბლა უფრო არ დაძლიებულაყო:

„...რიგი ფილენჯი არასათვის კაცსა არ ეშველებს. მაგრამ აქიმთა და მეცნიერთა კაცთა კიდევე ყუელასათვის წამალ-დაუდებია, ამისათვის რომე, ესე სენი ცოტაცა იყოს დასუსტდეს და ან სენი აღარ გაძალიანდეს, თვარემდა სრულ შევლა მწოვედ ძნელია და არცა იქნების“<sup>2</sup>.

„ხშირად თავსა და პირსა მლაშის წყლით დაიბანდნენ, და რაც ალაგი ფილენჯის ქარისაგან შეტაცებული ჰქონდეს, ეს მარილწყალი იყოს თუ მლაშე წყალი იქ შეისვან, ან თავსა და ტანსა და დაქირულსა ასოსა და ძარღვებსა გოგირდის წყლითა, და ან შაბის წყლით დაიბანდნენ. და თუ ეს გოგირდისა. შაბისა და მლაშე წყლები არ იშოვებოდეს, მხურვალისა ბალახების წყლითა დაბანეთ.“<sup>3</sup>

ავადმყოფს ურჩევდნენ თავი შეეკავებინა სქესობრივი ცხოვრებისაგან: „ამ რიგი ადამიანი დედაკაცთან მისვლას უნდა ერიდებოდეს, რომე მწოედ აწყენს“<sup>4</sup>.

გარდა სრული დამბლისა, როდესაც ადგილი აქვს სხეულის დადამბლავებული ნაწილის სრულ უმოძრაობას, არჩევდნენ მოძრაობის შეზღუდვას, რომელსაც „ასოთა სისუსტე“ ეწოდებოდა.

ასოთა სისუსტის გამომწვევე მიზეზებს შორის გარკვეული მნიშვნელობა ენიჭებოდა ტრავმას, განსაკუთრებით ზურგის ტვინისას.

1 „იადიგარ დაუდი“, გვ. 275.

2 იქვე. გვ. 273.

3 იქვე.

4 იქვე.

„ესე დაცემისაგან იქნების, ანუ ნაცემისგან რომელ მას ასოთა ეცეს რაიმე, ანუ ზურგისა მძივთაგან ერთი დასხლტეს, ანუ მადლისა ადგილიდან დაცემული იყოს ამის გნით იქნების“<sup>1</sup>.

ნიშნები „...იგი არს რომელ ასონი დასუსტებული იყვნენ და აღარ იძვრო-ლიან ნუ თუ თავსა და პირსა, მით რომელ ამის მანკისა დედაი თავსა და პირსა არ იქნების ანუ მუნ უმცროი იქნების“<sup>2</sup>.

ავადმყოფს სამი დღის განმავლობაში მკურნალობას არ უტარებდნენ. სამი დღის შემდეგ დაზიანებულ მიდამოზე ტლეს ადებდნენ, ამავე დროს თუ ავად-მყოფს შეკრულობა დაერთვოდა, კუჭ-ნაწლავს უწმენდნენ ოყნით: „ორსა ანუ სამსა დღესა უყანით სისუსთე გამოჩნდეს ესე ტლე შემოსდეს... და თუ ბუნებაი შეკვრით იყოს ამით ჰუყნითა მუცელი დაუღბონ“<sup>3</sup>.

გვინდა აქვე განვიხილოთ ზურგის ტენის დაზიანების შედეგად განვითარებული მენჯის ღრუს ორგანოების ფუნქციის მოშლა და მისი დამახასიათებელი ნიშნები.

მაგალითად, შარდის ბუშტისა და სწორი ნაწლავის ფუნქციის დარღვევას (გუამისა სისუსტე) უკავშირებდნენ ზურგის ტენის ტრავმულ დაზიანებას. „წიგნი სააქიმოში“ ვკითხულობთ, რომ „...სისუსტე გუამისა მისგან იქნების, რომელ საითმე ზურგსა დაეცეს ანუ დიდი ჰირი ენახოს ...ღია სტკიოდეს და ფსელი იწთებოდეს...“<sup>4</sup>

აქ, როგორც ვხედავთ, სწორი ნაწლავის ფუნქციის მოშლასთან ერთად შარდის ბუშტის მოქმედების დარღვევაც არის მოხსენებული. რასაც აგრეთვე ხშირად აქვს ადგილი ზურგის ტენის წელის მიდამოს სეგმენტების დაზიანების დროს.

საყურადღებოა, რომ აღნიშნულ შემთხვევაში სამკურნალოდ ისეთივე საშუალებებს იყენებდნენ, როგორც დამბლის (ფილენჯის) დროს.

„გუამისა სისუსთისა კურნებაი რაი ნაკრავისაგან იყოს იგი არს, რომელ ქვეითსა საქციელთა ზურგთა, ჰკურნებდნენ ეგე გუარითა წამლითა, რომელ საფილენჯოთ გვეთქვა“<sup>5</sup>.

როგორც ჩანს, სწორი ნაწლავის ფუნქციის მოშლის ბუნება დამბლის მსგავსად ჰქონიათ გაგებული.

ყურადღებას იქცევს აგრეთვე მითითება დაზიანების ლოკალიზაციაზე („...ქვეითსა საქციელთა ზურგთა“).

საქციელი, როგორც ზემოთ, სხეულის აგებულების განხილვის დროს იყო აღნიშნული, სახსარს ეწოდებოდა, ხოლო „ზურგი“ ხერხემლის სვეტის გულმკერდის ნაწილს. ასე რომ „ქვეითსა საქციელთა ზურგთა“ მითითებებს გულმკერდის მალეების მომდევნო მიდამოზე ანუ წელის მალთაშუა სახსრებზე. ცნობილია, რომ სწორი ნაწლავისა და შარდის ბუშტის ფუნქციის დარღვევა სწორედ ზურგის ტენის დასახელებული მიდამოს დაზიანების დროს ვითარდება.

1 „წიგნი სააქიმო“, გვ. 89.

2 იქვე.

3 იქვე, გვ. 90.

4 იქვე, გვ. 212.

5 იქვე.

ნერვული სისტემის დაზიანებას მიეწერებოდა აგრეთვე სასქესო ორგანოების მოქმედების დარღვევა („სარცხვენელისა სისუსთე და წყლისა დენაი მისგან უნდომლად და უსიამოვნოთ“).

ცნობილი ყოფილა, რომ ესე მოვლენები შეიძლება ახლდეს საერთო დამბლას, ანდა გამოვლინდეს, როგორც ახლა ვიტყვით, ნევროზის საფუძველზე (ფსიქიკური იმპოტენცია).

პირველ შემთხვევაში ექიმს წინასწარ უნდა დაედგინა, შეიძლებოდა, თუ არა მისი განკურნება. ამ მიზნით ავადმყოფს ათავსებდნენ ცივ წყალში. თუ სასქესო ორგანო დამოკლებოდა, ეს მაჩვენებელი იყო იმისა, რომ მკურნალობა შედეგს გამოიღებდა, წინააღმდეგ შემთხვევაში მკურნალობას არ ატარებდნენ: „კურნებად სისუსთისა მისისაჲ იგი არს, რომელ ფელიჯისაგან ერთი ფერი მანკი ეს არს, ხამს აქიმისაგან რომელ ესე მანკი გამოსცადოს რომელ იკურნების ანუ არა. და მანკისა პატრონი ცივისა წყალსა შიგან ჩასვას და სარცხვენელი მისი დამოკლდეს და შეკკნეს იკურნების, და თუ ეგრეთვე იყოს ვითა წინაის და არა შესცვალოს, კურნები მისი არ ეგების...“<sup>1</sup>

ფსიქიკური იმპოტენციის მკურნალობა ფსიქოთერაპიის ხასიათს ატარებდა: „კურნებაი მისი, რომელ არ ქნისა მოგონებისა შექირვებისაგან იყოს იგი არს, რომელ სხვაისა რაისმე შეექცეოდეს და დაივიწყოს მოგონებაი და შექირვებაი ჩუჩაღბილობისისა“<sup>2</sup>.

ავადმყოფს ენიშნებოდა, აგრეთვე ჭანმომგვრელი საშუალებანი და მასაჟი. ასევე მკურნალობდნენ ნაადრევ და უსიამოვნო ეაკულაციას.

შემდეგი დაავადება, რომელსაც ამ თავში განვიხილავთ ეს არის „თავქედი“. თავქედი კარგად ყოფილა ცნობილი ჭერ კიდევ XI საუკუნეში.

„უსწორო კარაბადინი“ ვკითხულობთ, რომ „რაჟამსა კაცსა თავქედი შეექმნას, მისი ნიშანი ესე არის, რომე პირველად ძრწოლა მოუვა და კბილსა ღრჭენა, მერმე დასუსტდეს და ენაზედა შავი რამე გამოაჩნდეს და რეგუნად უბნობდეს“<sup>3</sup>.

როგორც აქედან ირკვევა, ამ დაავადების განვითარების დასაწყისში ადამიანს პირველად ბრძოლა მოუვა ანუ კანკალი აიტანს, შეაყრყოლებს, შემდეგ დასუსტდება, მოღუნდება, შეახურებს, ასტივდება თავი, ზურგი და წელი; თავქედის დროს ავადმყოფმა შეიძლება გონება დაკარგოს, თავი დაუძიმდეს და ცხელებით სნეულს დამსგავსოს“<sup>4</sup>.

ფიქრობდნენ, რომ „მისი სატკივარი თავსა და ტვინშიგა არის“<sup>5</sup>.

წარმოდგენილი ნიშნების მიხედვით შეიძლება ვიფიქროთ, რომ თავქედი ტვინის გარსების ანთეზას ეწოდებოდა.

<sup>1</sup> „წიგნი სააქიმიო“, გვ. 127.

<sup>2</sup> იქვე.

<sup>3</sup> „უსწორო კარაბადინი“, გვ. 184.

<sup>4</sup> იქვე.

<sup>5</sup> იქვე.

თავქედით დაავადებულის მკურნალობაში წამლების მიცემასთან ერთად განსაკუთრებული ყურადღება ექცეოდა ავადმყოფის მოვლას. მას ყოველდღიურად ენას უწმენდადნენ: „ყოველთა დღეთა ენა გაუწმინდე ამა წამლითა, აიღე: ბაზრწყატუნი და ბიისა გული და სამოსელსა შიგა გამოკარ და დააღბე და მით ენასა გარდუწმენდი“<sup>1</sup>.

ავადმყოფს თუ უძილობა ექნებოდა, მას აძლევენ საძილე საშუალებებს: ხაშხაშს და სხვ.

ცილობდნენ მას არ განვითარებოდა ყაბზობა, უნიშნადნენ ადვილად მოსანელებელ საკვებს.

უკვე XIII საუკუნისათვის ცნობილი ყოფილა, რომ თავქედის დროს დაზიანებას ტვინის გარსები ანუ ფარდაგები განიცდიან, თუმცა დაავადების განვითარების მექანიზმი ძალზე არასწორად ჰქონდათ წარმოდგენილი.

თავქედი „...სიმსივნისაგან იქნების რომელ ტვინისა ფარდაგთა შუა გამოჩნდეს სისხლისა მორევისა და სიმბურვალისაგან, ანუ ზაფრისა სიფიცხისაგან, და ანუ სიმბურვალისაგან რომელ ამათ ორთაგანე იყოს რომელ ტვინსა შეუხდნენ და ფარდაგთა მისთა შიგან მივიდნენ“<sup>2</sup>.

მის დამახასიათებლად ითვლებოდა მუდმივი მაღალი ტემპერატურა, პირისახის წამოწითლება, სავსე მაჭა და სხვ.

„ნიშანი მისი რაი სიმბურვალისა და ზაფრისაგან ქნილ იყოს. იგი არს რომელ მიწყით აცხრობდეს და თავი და თვალნი და პირი წითლად ედგას, და მაჭასი სისხლითა სავსე იყო, რაიცა ზაფრისაგან იყოს ნიშანი მისი იგი არს, რომელ პირი ყვითლად იდგას და ტკივილი ვითა ისარი სცემდეს“<sup>3</sup>.

თავქედი ძმითე დაავადებლად ითვლებოდა: „...ამათ მანეთაგან რაიცა ტვინსა მიხვდეს სამისა დღისა მეტი არ იქნების, და რაიცა ტვინისა ფარდაგთა შიგან იქნას საშიშო არს, და რაიცა ტვინისა გარეთ იქნას ადვილი არს“<sup>4</sup>.

XVI საუკუნის წყაროებში თავქედისათვის დამახასიათებელი ნიშნები უფრო სრულად არის წარმოდგენილი. წინა აღწერილობებთან შედარებით გვხვდება ახალი ნიშნები, მათ შორის, მაჯისცემის რიტმის დარღვევა, შარდის გამოყოფის ფუნქციის მოშლა-შეკავება, რასაც არაიშვიათად აქვს ადგილი ტვინის გარსების ანთების დროს.

„აწე ამას სენისა და ცხელისა ვარამისა ნიშანი და ალამათი ეს არის, რომე კაცსა ტვინსა და დამალშიგან მწოვედ სიცხე და სიმბურვალე ექნების, და თვითან კაცი მწოვედ გაეინიანდების, და კეჟა შეშლილსავით რაც მოეგონების, იმას დაიწყებს საუბარსა და მიღებ-მოღებასა და კაცი რომე ეუბნებოდეს ეწყინების, და სულიცა გვიბებასა დაუწყებს, და ველარცა მართლად დაიძინებს. და რომე ძილიცა მოუვიდეს, ძილშიგა შფოთვასა, სარჩელსა და ბრუნვასა დაიწყებს. პირველზედა ზოგსა კაცსა ენა გაუყუთლდების, და ზოგსა კი გაუწითლდების და მერმე კი გაუშავდების, და ესე ცხელი ვარამი შარდსაცა შეუხუთავს და ესე ავადმყოფი შარდსაცა წერილად და წყნარად დაუწყებს დაღვრასა და მართლად ველარ მოფსამს, და მაჭაცა აშლით და ურგოთ დაუწყებს ცემასა“<sup>5</sup>.

<sup>1</sup> „უსწორო კარბადინი“, გვ. 184.

<sup>2</sup> „წიგნი სააქიმო“, გვ. 75.

<sup>3</sup> იქვე.

<sup>4</sup> იქვე, გვ. 76.

<sup>5</sup> „ილიგარ დაუდი“, გვ. 264.

26. მ. გ. სააკაშვილი, ა. ზ. გვლაშვილი

„წიგნი სააქიმოში“ აღწერილია დაავადება სუბათი, რომელსაც ქართულად „მძიმედ დაძინებას“ უწოდებდნენ. „ესე მანკი მით შეიქნების რომელ ბალამი მორიგოს ტვინსა, და წინათა კერძოთა ნახევარსა ტვინსა შეიყაროს, და დაღუპეს, და სუბათი სპარსულად საზომისაგან უფროი მძიმეთ დაძინებასა ჰქვიან“<sup>1</sup>.

დაავადების უმთავრესი ნიშანი იყო ძილიანობა: „ნიშანი სუბათისა მანკისაი. მძიმე ძილი იქნების რომელ სნეულმან ევრე დაიძინოს, რომელ ყველა მისგნით არ გაიღვიძებდეს ანუ თუ დიდითა ჰირითა, და რაი გაიღვიძოს თანვე თვალი ერთმანეთსა ზედა დასდვას, და იქნების რომელ ბედითად უბნობდეს“<sup>2</sup>.

წარმოდგენილი ნიშნების მიხედვით დაავადება სუბათი ყველაზე მეტად ლეთარგიულ ენცეფალიტს გვაგონებს.

ამავე ძეგლში აღწერილია „ასოთა თრთოლა და ასოთა მღერა“<sup>3</sup>, რაც კანკალსა და საერთოდ სხვადასხვაგვარ უნებლოე მოძრაობებს ეწოდებოდა, რომელთა ბუნება უცნობი იყო და წარმოდგენილი ნიშნების მიხედვით არ ხერხდება გაირკვეს სახელობრ რა დაავადება იგულისხმებოდა.

მთელი რიგი წყაროებიდან ირკვევა, რომ ძველ საქართველოს მედიცინაში გარდა აღნიშნულისა, ცნობილი ყოფილა ტვინის ისეთი დაზიანებებიც, რომლებიც შეიძლება დაკავშირებული იყოს ტრავმასთან. ტვინის ასეთ დაზიანებას „ტვინის დარყევას“ უწოდებდნენ: „ერთი ის არის რომე კაცი წაიქცეს და ან მალღიდალმა ჩამოვარდეს, ან ცხენი წაექცეს და მასზედა ტვინი დაერყოს და თავის ტკივილი დაემართოს“<sup>4</sup>.

ტვინის ტრავმული დაზიანების აღწერილობა საკმაო სიზუსტითა და დამახასიათებელი ნიშნებით არის წარმოდგენილი არასამედიცინო წყაროებშიც, რაც კიდევ უფრო მეტ ინტერესს იწვევს.

„...ნადირთა დევნასა შინა ოდესმე წაექცა ცხენი, და ესოდენ შეიმუსრა, რომელ სამ დღე ყოვლად უსულო მდებარე იყო უძრავად, სამშვინველისაგან ოდენ საცნაური ცოცხლად. და შემდგომად სამ დღე ნამტკნარსა სისხლისასა აღმომყურესა მოექცა სული და სიტყვა, და ძლითა აღდგა ცოცხალი“<sup>5</sup>.

მაშასადამე, ცხენის წაქცევისა და დაცემის შედეგად მხედარი სამი დღის განმავლობაში უგონოდ ყოფილა, სიცოცხლის ერთადერთი მაჩვენებელი იყო სუნთქვა. სამი დღის შემდეგ ავადმყოფს ამოუღია შესქელებული სისხლი, გონს მოსულა და მეტყველებაც დაუწყია. ყველა ეს ნიშნები იმის სასარგებლოდ ლაბარაკობს, რომ ამ შემთხვევაში აღწერილი ტრავმის შედეგად განვითარებულა კონტუზია.

ძველი საქართველოს მედიცინაში განსაკუთრებით ფართოდ ყოფილა ცნობილი თავის ტკივილის გამომწვევი მიზეზები და დამახასიათებელი ნიშნები.

თავის ტკივილის გამომწვევ მიზეზებს შორის XI საუკუნის წყაროებში, გარდა ოთხი ჰუმორალური კომპონენტისა, დასახელებულია: სიცხე, ყინვა, ძლიერი ქარი, სქესობრივი ექსცესები, შიმშილი, ლოთობა, უძილობა და სხვ.

„იცოდეთ, რომე თავისა ტკივილი მრავლისაგან იქნების: ერთი სისხლისა-

<sup>1</sup> „წიგნი სააქიმოში“, გვ. 76.

<sup>2</sup> იქვე.

<sup>3</sup> იქვე, გვ. 94—95.

<sup>4</sup> „უსწორო კარაბადინი“, გვ. 171.

<sup>5</sup> „ცხოვრება მეფეთ-მეფისა დავითისი“. იხ. „ქართლის ცხოვრება“, I, დასახელებული გამოცემა, გვ. 364.

გან, მეორე ზაფრისაგან, მესამე სევილისაგან, მეოთხე ბალამისაგან. მეხუთე სი-  
ცხისაგან რომე სიარული მისკირდეს სიცხეშია, მისგან დაემაართების. მეექვსე  
მეტისა სიცივისაგან, მეშვიდე ცხა ქვეშე წოლისაგან, მერვე ძლიერის ქარისა-  
გან, მეცხრე ნამეტნავად დედაკაცთან წოლისაგან, მეათე შიმშილისაგან, მე-  
თერთმეტე ღვინისა ბუნჯარისაგან, მეათორმეტესა დავარ ჰქვიან, მეათცამეტესა  
ბიზარგა ჰქვიან... ერთი უძილობა არის, რომე უძილობა სკირდეს<sup>1</sup>.

სისხლის დაქარბებით გამოწვეული თავის ტკივილის დამახასიათებლად ითე-  
ლებოდა პარისახის სიწითლე, წამოქეხება, დაკიმული და აჩქარებული მაჯა: „თა-  
ვის ტკივილი რომე სისხლისაგან იყოს: მისი ნიშანი ეს არის, რომე თავი სტკი-  
ოდეს და თეალები და შუბლი, ყურები გასწითლებოდეს, და პირზედა წამოქეხე-  
ბით იყოს, და ხელი რომ დასდვა ძარღვებსა ზედა სავედ და ჩქარად სცემდეს.  
რა ეს ნიშანი ნახო იცოდო, რომე სისხლისაგან არის“<sup>2</sup>.

აღწერილი ნიშნების მიხედვით საფიქრებელია, რომ ამ შემთხვევაში საქმე  
ეხება ჰიპერტონული დაავადებისათვის დამახასიათებელ თავის ტკივილს.

მკურნალობა მდგომარეობდა სისხლის გამოშვებაში. „ამას ფიცხლუ ხელი  
გაუხსენ, ანუ საფეთქელი, ანუ შუბლი, ანუ თავსა კოტოში. და თუ ყმაწვილი  
იყოს. ყური აუტრნენ, და ზემო თავსა, სისხლისა დამატებულისა წამლებსა ში-  
გან სწერია ის უყავი“<sup>3</sup>.

ამავე დროს ავადმყოფს უნდა დაეცვა გარკვეული რეჟიმი და დიეტა; რა-  
საც, თუ თანამედროვე თვალსაზრისით შეეფასებთ, მართლაც შეეძლო ავად-  
მყოფისათვის სარგებლობის მოტანა.

„ვისაც ესე სენი სკირდეს მართებს რომე ფრთხილად იყოს ტკიბილისა სა-  
ქმელისაგან და მეავისა, ძრიელისა ღვინისაგან, და საკმელი სუბუქი ჰამოს... და  
საღამოსა უამსა შესუას და თეთრი და წმინდა წყალგარეული ღვინო და ღვი-  
ნოსთან ხილი ჰამოს ბია და ბროწეული, და მერმე უზმამან იაროს ბევრი, ანუ  
ცხენითა, და ზედაზედა აბანოს შევიდოდეს ერთობ ცხელი არ იყოს აბანო, და  
ფიცხლა გამოვიდეს აბანოთა და თავზედა თბილთბილსა წყალსა იხხემდეს, და  
წელიწადსა შიგა ყიფალსა გახსნევდეს.

შემოდგომასა და გაზაფხულზედა სისხლი ძალზედა გამოუშვან. ესე უფრ-  
თხილდეს და საკმელი ისეთსასა, რომე თავისა ტკივილი არ მოუვიდეს, თუ ტკი-  
ვილი ერთობა მოუვიდეს ნუცა ხორცსა მისცემ. ნუცა ღვინოსა და ცეცხლისაგან  
და მზისაგან ფრთხილად იყოს“<sup>4</sup>.

XIII საუკუნისათვის თავის ტკივილის ოცზე მეტ გამომწვევ მიზეზს იც-  
ნობდნენ. მათ შორის, ერთი „მზესა დია ჯდომისაგან იქნების“<sup>5</sup>, მეორე რომე  
„ტვინისა ფარდაგა შიგან სიმსიენე გამოჩენილ იყოს“<sup>6</sup>, მესამე „ნაკრავსა და  
დაცემისაგან იყოს“<sup>7</sup>, მეოთხე გლოვისა და შორეულ მგზავრობისაგან<sup>8</sup> და სხვ.

ცალკე გამოყოფდნენ თავის ტკივილის ერთ სახეს, რომელსაც შაკიკს  
უწოდებდნენ.

„ნიშანი შაკიკისა რომე ნახევარ თავისა ტკივილი ქვიან. იცოდით რომე

1 „უსწორო კარბადინი“, გვ 171—172.

2 იქვე.

3 იქვე, გვ. 172—173.

4 იქვე.

5 „წიგნი საქიმოი“, გვ. 59.

6 იქვე, გვ. 66.

7 იქვე, გვ. 67.

8 იქვე, გვ. 73—63.



სიმხურვალისაგანცა არის და სიგრილისაგანცა. თუ სიმხურვალისაგან იყოს მისი ნიშანი ესე იყოს რომე, რომელიცა მხარი სტკიოდეს ისი მხარი, შუბლი და პირი და თუალი ყუელა წითელი იყოს და რასაცა ციციკისა დაიდებდეს იამებოდეს და ყურის წინათ საფეთქელთა ძარღვები სავსედ და ჩქარად სცემდეს...“<sup>1</sup>

ზემოთ უკვე აღნიშნული იყო, რომ ძილის რეჟიმის დარღვევა მთელი რიგი დაავადებების ერთ-ერთ გამოვლინებად ითვლებოდა. ამავე დროს თვით უძილობა მიჩნეული იყო სნეულებად და მას, საძილე საშუალებებით მკურნალობდნენ.

XVIII საუკუნის წყაროებში აღწერილია დაავადება „თავის წყალმანკი“. ცნობილი ყოფილა, რომ ეს სნეულება უფრო ხშირად ახლამობილებში გვხვდება. მის გამომწვევ მიზეზთა შორის დასახელებულია თავის ქალას ტრაემა, თავის ტვინის სიმპიენე, „წყალ დამეტებულობა“ (ალბად თავ-ზურგტვინის სითხის მომატებაზეა ლაპარაკი), და სხვ.

„თავის წყალმანკისათვის, უფრო სნეულება ესე დაემართების ყრმათ, რომელიცა მოვა ტვინის ვნებისაგან, ჩამოვარდნით, დაკვრით, დაკოდვით, გასიებით რომლითაც რომ ბუნება ანუ თვისება დასუსტდება ტვინისა, შარდის დამცივებით სისხლის სითხით და წყალ დამეტებულობით, ანუ ხორცმეტ გამოსვლით შიგნით... ოდესმე ყრმათა ესე სენი მუცელშიც დაემართების და შობასთან მოკვდება“<sup>2</sup>.

თავის წყალმანკის დამახასიათებლად იფვლებოდა: თავის ტვინილი, გულისრევა და ხანგამოშვებით პარლებინება; ავადმყოფს არ სიამოვნებს სინათლე, მაჯა აჩქარებული და არათანაბარია, მივარდნილია, ცუდად ძინავს, ბოდავს, თავის ქალას მოცულობა გადიდებულია და სხვ.

„ნიშანი ამისინი ესენი, ნერვის ცხელება, ავადმყოფს სტკივა თავი და თვლებს ზევით, სძულს სინათლე, გულსზიდება, და ოდესმე არწყევინებს კიდევ, და მაჯა უთანასწოროდ უცემს დალაღლისავეთ, მოწყვეტით არის ავადმყოფი და ვერ სძინავს კარგათ, და ბოდავს, თავი ოდესმე გასივებით ექნების...“<sup>3</sup>

მკურნალობის მხრივ მეტად უძლურნი იყვნენ, რასაც თვითონაც აღნიშნავდნენ: „ამის წამლობის ჯერ სრულიად ვერ მივხდომილვართ“<sup>4</sup>.

ნერველი სისტემის აღნაგობის, ფუნქციის, მისი დაავადებისა და მკურნალობის შესახებ მთელი რიგი მართებული შეხედულებებისა და ჰიპოთეზების მიუხედავად, ძველ ქართულ მედიცინას არ გააჩნდა კვლევის ის მეთოდები, რომლებიც აუცილებელია ამ რთული სისტემის ფიზიოლოგიისა და პათოლოგიის ნამდვილად მეცნიერული შესწავლისათვის.

ნევროლოგიისა და ნევროპათოლოგიის, როგორც მეცნიერების ცალკე დარგების განვითარება საქართველოში XIX საუკუნის 60—70-იან წლებიდან იწყება, რასაც სხვა მთავარ პირობებთან ერთად ხელი შეუწყო სამედიცინო აზროვნების უძველესმა და მდიდარმა ტრადიციამ.

<sup>1</sup> „უსწორო კარაბადინი“, გვ. 187.

<sup>2</sup> „წყალმანკის უწყებულება და მისი მორჩენა ვითართა სახითა ჯერ არს“. ხელნაწერი ინახება ლენინგრადის სალტოკოვ-შჩედრინის სახელობის სახელმწიფო საქარო ბიბლიოთეკის ხელნაწერთა განყოფილებაში, ითანე ბატონიშვილის ფონდი, №134.

<sup>3</sup> იქვე.

<sup>4</sup> იქვე.

**ფსიქიკური დაავადებანი**

სულიერი მდგომარეობის ავადმყოფურად შეცვლის გამოვლინებანი საქართველოში ცნობილი ყოფილა ჯერ კიდევ ჩვენ წელთაღრიცხვამდე. უკვე V საუკუნიდან ფსიქიკის პათოლოგიურ მდგომარეობათა შესახებ წერილობითი ცნობებიც მოიპოვება.

მეხუთე საუკუნის თხზულებაში „წამება წმიდისა შუშანიკისი“ მოხსენებულია სიტყვა „ცოფი“, რომელიც, როგორც ქვემოთ დავინახავთ, თანამედროვე გაგებით არ არის ნახმარი. ეს სიტყვა გარკვეულად შეცვლილი ფსიქიკის მდგომარეობას გამოხატავდა.

თხზულებაში ვკითხულობთ, რომ რჯულის მოღალატე ვარსკენი, ძმასა და ძმის ცოლს სადილად მიიპატიებეს. სუფრასთან შუშანიკსაც მიიწვევენ, მაგრამ შუშანიკი შიშობიერებას არ მიიღებს. შუშანიკის მოქმედებით განრისხებული ვარსკენი სულიერ წონასწორობას კარგავს. იაკობ ცურტაველი იტყვის, რომ „ვითარცა მძუინვარე ყიოდა და იზახდა ვითარცა ცოფი“<sup>1</sup>.

საბა მიუთითებს, რომ ცოფი „გიფთან“ ნახეო. სიტყვა „გიფის“ განმარტებაში კი ნათქვამია, რომ „ცოფი არს გონება და ცნობა მოძარცული“.

ზემოაღნიშნულ შემთხვევაში, ცხადია, გონებისა და ცნობის ნაძვილ ავადმყოფურ „მოძარცვასთან“ არ გვაქვს საქმე. ვარსკენი უბრალოდ განრისხებული იყო, მაგრამ აქ საყურადღებო ის არის, რომ თხზულების ავტორი, იაკობ ცურტაველი, ვარსკენის მოქმედებას ადარებს გონება და ცნობაშეცვლილი ავადმყოფის — ცრფიანის საქციელს.

„ცოფის“ ქვეშ, რომ მართლაც ფსიქიკის გარკვეული ავადმყოფური შეკვლა იგულისხმებოდა, ამას ადასტურებს სხვა, ძველ ქართულ ლიტერატურულ ძეგლებში არსებული ცნობებიც.

გიორგი მერჩულეს თხზულებაში—„ცხოვრებაი გრიგოლ ხანძთელისა“, ვკითხულობთ: „ხოლო დედაკაცი იგი შემასმენელი, ბოროტად ეშმაკეულად იქმნა და განცოფნა, და სხუანიცა განსაცდელნი მიიწინეს მის ზედა საქმეთაებრ მისთა უკეთურთა, და ესრეთ იყო საშინელ და ზარისასახდელ ხილვაი მისი და სმენაი სიტყუათა მისთაი“<sup>2</sup>.

მოყვანილი აღწერილობის მიხედვით ირკვევა, რომ ვინმე დედაკაცი „განცოფნა“ და საშინელი და საზარელი იყო იგი შესახედავადაც და ლაპარაკითაც. შეუძლებელია იმის თქმა, თუ როგორ იქცეოდა ან რას ლაპარაკობდა ავადმყოფი, მაგრამ თვით შეფასება ქცევისა და სიტყვიერი პროდუქციისა, უფლებას

<sup>1</sup> იაკობ ცურტაველი, „შუშანიკის წამება“, ს. ყუბანიშვილის გამოცემა, გვ. 37.

<sup>2</sup> გიორგი მერჩულე, „ცხოვრება გრიგოლ ხანძთელისა“. დასახელებული გამოცემა, გვ. 139. ზახი ჩვენია.

გვაძლევს ვიფიქროთ, რომ დედაკაცი ან სულთ ავადმყოფი იყო ან ისე იქცეოდა და მეტყველებდა, როგორც სულთ ავადმყოფი — „განცოფილი“.

საბა „განცოფებას“ ჭკუის წასვლას უწოდებს. მაშასადამე „ცოფი“ და „განცოფება“ ორივე ცნობიერების შეცვლას გამოხატავს. ცოფის ასეთი გაგება სამედიცინო წყაროებში წარმოდგენილი ცნობებითაც დასტურდება. მაგალითად, „უსწორო კარაბადინში“ „სიცოფის“ პარალელურად არაბული სიტყვა „ვასვასა“ იხმარება<sup>1</sup> რაც, თარგმანში შეშლილობას, შეცთენას ნიშნავს<sup>2</sup>.

„წიგნი სააქიმოში“, ამ დაავადების ნიშნებიც არის აღწერილი: უძილობა, ცუდი სიზმრები, ბოდვა და სხვ.

„ნიშანი მისი... იგი არს, რომელ ძილი გაკრთეს და თუ დაიძინოს შფოთი დია ეზმანოს, და მაშინვე გაკრთეს, და ბედით ბუდითსა უზნობდეს და იგონებდესცა“<sup>3</sup>.

აღნიშნული დაავადების მკურნალობაში ყურადღებას იქცევს საძილე 'ა-შუალეების დანიშვნა: „რომელ ასფარამთა წყლითა თავი დაიბანოს, და თუ ტირიფის ფურცელი და ხაშხაში და ბაბუნაი და აქლილაშალიჭი წყლითა შეგბოლოს და მაშინ მას დილად და საღამოდ თავსა შემოსდებდეს ერგების, ტვინსა გაუძლიერებს, და იისა ზეთი და ნილოფარისა ზეთი ქალის დედისა სძესა გაურიოს და ცხვირთა უწოთბდეს დაეძინების, და რაი დაეძინოს წამალთა ძალი ტვინსა გაუზნდების და ერგების...“<sup>4</sup>

„ვასვასას“ ანუ „სიცოფეს“ აღწერას XV—XVI საუკუნეების წყაროებშიც ვხვდებით.

არსებული ცნობების საფუძველზე შეიძლება დავასკვნათ; რომ ცნობები „ცოფი“, „სიცოფე“, „განცოფება“ ცნობიერების შეცვლას გამოხატავდნენ, მაგრამ ჩვენს ხელთ არსებული მასალების მიხედვით, არ ხერხდება დადგინდეს, თუ ცნობიერების შეცვლის რა სახე იგულისხმებოდა „ცოფის“ ქვეშ<sup>5</sup>.

X საუკუნისათვის ადამიანის ინტელექტუალური მდგომარეობის ერთგვარი კლასიფიკაციაც ყოფილა ცნობილი. ერთმანეთისაგან განარჩევდნენ გონების უმეცრებას („უმეცრებაი გონებისაი“) და გონების უძლურებას („ფრიადი უძლურებაი გონებისაი“). აკად. ივ. ჭავჭავიძის „ქართული სამართლის ისტორიაში“ აღნიშნავდა, რომ „უმეცრებაი გონებისაი“ ანუ შეუგნებლობა უდრის დაახლოებით ფრანგულს l'absence de discernement-ს, გერმანულ Mangel der Einsicht-ს, ხოლო „ფრიადი უძლურებაი გონებისაი“ ეთანასწორება ფრანგულს la demence-ს და გერმანულს die Krankhafte Störung des Geistesthätigkeit-ს<sup>6</sup>.

ის პირი, რომელსაც გონების უმეცრება ან გონების უძლურება აღმოაჩნდებოდა, დანაშაულის ჩადენის შემთხვევაში ნაკლებად ისჯებოდა.

1 „უსწორო კარაბადინი“, გვ. 8.

2 იქვე, გვ. 487.

3 „წიგნი სააქიმო“, გვ. 82.

4 იქვე.

5 ახლა კარგად ცნობილი ინფექციური დაავადება ცოფი (Hydrophobia) XV საუკუნეში სამედიცინო წყაროებში „ბრაზის“ სახელით იწოდება. მაგალითად, „უსწორო კარაბადინში“ ცოფიანი ძალი მოხსნებულთა როგორც „ბრაზიანი ძალი“. ცნობილია, რომ ცნობიერების შეცვლა ამ დაავადებასაც ახასიათებს. შეიძლება მისი სახელწოდების გენეზისაც მასთან იყოს დაკავშირებული.

6 ივ. ჭავჭავიძის, ქართული სამართლის ისტორია, წ. II, ნაკვეთი 2, 1929, გვ. 270.

აქვე უნდა აღინიშნოს, რომ სასჯელის დადების დროს ყურადღება ექცეოდა დამნაშავე პირის „ბუნებას“, ანუ, როგორც ახლა ვიტყვით კონსტიტუციურ ტიპს და აგრეთვე აფექტს. თუ დანაშაული „ბუნების მხურვალებისა“ და ვნებათა ლელვით წარმოშობილი თავშეუკაცვებლობით არ მოუვიდა, ან „ალტაცებით შეემთხუიათ“, არამედ დამნაშავე „ბუნებით გრილი იყო“ და ჩვეულებრივ „ბუნებით სიმხურვალეი“ მას არ ფლობდა ხოლმე, და თუ დანაშაულის ჩადენის დროს „არა ბუნებაი მძლავრობდა, არამედ ნებაი იგი ცოდვის მოყვარე“, მაშინ ასეთ პირებს ჩადენილი დანაშაულისათვის მეტ პასუხისმგებლობასაც აკისრებდნენ<sup>1</sup>.

ზემოთ უკვე იყო აღნიშნული, რომ ძველ ქართულ მედიცინაში გარკვეული მნიშვნელობა ენიჭებოდა მძლავრ უარყოფით ემოციურ გალიზიანებებს ზოგიერთი დაავადების გამოწვევაში. მსგავს გალიზიანებებს, ცხადია, უპირველესად შეეძლოთ გამოეწვიათ ადამიანის სულიერი მდგომარეობის შეცვლა. როგორც ახლა ცნობილია, ამას რეაქტიული მიზეზებით გამოწვეულ სულიერ ანოლილობას უწოდებენ. ასეთი წარმოშობის დაავადების საინტერესო შემთხვევათა აღწერილობები არასამედიცინო წყაროებშიც გვხვდება.

თხზულებაში „სიბრძნე ბალავარისი“ კვითხულობთ, რომ „...ზანდან მზარდული დასნეულდა შიშისაგან მეფისა, და ვითარცა ცნა მეფემან სნეულებაი, წარავლინა მკურნალნი, რაითა შეუძლონ ცნობად, თუ რომლითა მიზნითა სნეულ არს, ხოლო მათ, ვითარცა განიცადეს, წარვიდეს, ჰრქუეს მეფესა: „მეფეო, სენი ისი ზანდანისი არა არს სნეულებისაგან, არამედ გულის-კლებისა არს“<sup>2</sup>.

საქმე იმაში იყო, რომ მეფის ძემ თავისი სარწმუნოება უარყო და ქრისტიანობა აღიარა. ამის გამო ზანდანი, როგორც მისი აღმზრდელი, შეშინდა, რომ მეფისგან დასჯა არ დაემსახურებინა და შიშისაგან დასნეულდა. მასთან მისული მკურნალების აზრით „სენი ისი ზანდანისი არ არს სნეულებისაგან, არამედ გულის-კლებისა არს“, ანუ, როგორც ეხლა ჩვენ ვიტყვით: ზანდანი ფიზიკურად არ იყო დაავადებული, იგი ავად იყო „გულის-კლებისაგან“ ანუ წყენისაგან.

თავისი ნიშნების მიხედვით ფსიქიკურ დაავადებათა რიცხვს უნდა მიეკუთვნოს სენი „მანახულია“.

„მანახულია“ მძიმე სნეულებად ითვლებოდა. მისი განვითარების მიზეზად მიაჩნდათ სისხლის დამეტება, შიში და სხვ.

XI საუკუნისათვის „მანახულიას“ ოთხ სახეს არჩევდნენ.

პირველი სახის მანახულიას დამახასიათებლად ითვლებოდა ცნობიერების შეცვლა, ნაირგვარი სიზმრები, შიში, პირისახის სიშავე, თვალების ჩაცვენა, განუწყვეტელი ლაპარაკი და სხვ.

„ნი შ ა ნ ი მ ა ნ ა ხ უ ლ ი ა ს ი. იცოდით რომე ესე ავი სენია. ესე ჰკუვისაგან შესტულია კაცსა და ყოველთა ღამეთა ფერად ფერადსა სიზმარსა აჩუენებს. და ბევრსა რასმე ასეთსა მოელის რომე არა გეანდეს და მწვედ შეშინდების. ესე სამისაგან არის, ერთი რომე სასა გამხმარყოს, ნამეტნავად სასისა სიხმე ყოველსა სტომაქსა შიგა შერეული იყოს. მისი ნიშანი ესე არის, რომე

<sup>1</sup> ივ. ჭავჭავაძის მიხედვით. დასახელებული წიგნი, გვ. 275.

<sup>2</sup> „სიბრძნე ბალავარისი“, დასახელებული გამოცემა, გვ. 292.

თვალნი ღრმად ჩასცუვივნოდენ და პირი გაშავებულყოფს და დღე და ღამე მუდამდ იზახდეს ქათამივითა“<sup>1</sup>.

იმავე წყაროს მიხედვით, მეორე სახის „მანახულია“, რომელსაც სისხლის მომატებას უკავშირებდნენ, ხასიათდება წონის შემცირებით, კანის შავად შეფერვით და სხვ.

„მეორე მანახულია, რომე სისხლისაგან იყოს და მომატებულოფს და ყოველსა ტანსა შიგან დაფანტული იყოს, მისგა სჭირდეს, მისი ნიშანი ეს იყოს, რომე კაცი დამქლობილიყოს და ორივე შაყიყა სტკიოდეს, ტანი გამზნარიყოს და გაშავებული იყოს“<sup>2</sup>.

„მესამე მალახულია, რომე უძილოდ იყოს და ეშინოდეს, ესე ამისგან წაეციდების, რომე ერთობ მკამელი ყოფილიყოს და ზედაზედ ნამყენი ეკამოს და მხართა შუაშიგან მუდმად სტკიოდეს. ესე მანახულია ხან დასწყნარების და ხან ასრე გააშმაგოს, რომე წყალი მოხუდეს თუ ცეცხლი შიგ ჩავარდეს. მას შეეურა უნდა და სვეტსა ზედა ახვევა“<sup>3</sup>.

„მეოთხე მალახულია, რომე მუდმად არ მოეციდებოდეს, რომე ვერემ მთვარე არ გაახლდებოდეს“<sup>4</sup>.

მანახულის ანუ მალახულის ოთხივე სახის აღწერილობიდან შეიძლება გამოვყოთ შემდეგი ძირითადი ნიშნები: ცნობიერების შეცვლა, ძილის აშლა, წონის შემცირება, შიში, განუწყვეტელი ლაპარაკი, თვალების ჩაცვენა, კანის შავად შეფერვა. ავადმყოფი ხან „წყნარად“ არის, ხან კი „გაშმაგების“. ამას უნდა დაემატოს ცნობა „სისხლის დამეტების“ შესახებ, რომლის ქვეშ შეიძლება სისხლის წნევის მომატების მოვლენები ვიგულისხმოთ.

ზემოთ აღწერილი ნიშნები საფუძველს გვაძლევს ვიფიქროთ, რომ XI საუკუნეში „მანიხულიას“ სახელით ცნობილი დაავადება არის მანიაკალურ-დებრესიული ფსიქოზი.

სამკურნალო მიზნით ავადმყოფს ენიშნებოდა კუქ-ნაწლავის გაწმენდა, სისხლის გამოშვება, საძილე საშუალებანი — ხაშხაში და სხვ.

თუ ავადმყოფის მდგომარეობა ისეთი იყო, რომ იგი პირს ვერ ადებდა, მას ხელოვნურად აძლევდნენ წამალსაც და საკვებსაც.

სამკურნალო საშუალებების მიცემასთან ერთად, ავადმყოფს ურჩევდნენ ყურადღება მიექცია სქესობრივი ცხოვრების მოწესრიგებისათვის: „თუ კაცი უცოლო იყოს, ცოლი შეირთოს, თუ ქალი იყოს, ქმარი შეირთოს“<sup>5</sup>.

ყურადღება ექცეოდა აგრეთვე დიტას: სასურველი იყო ტკბილი და ნოყიერი საკვების მიღება, ხოლო თევზი, ყველი და ხორცი ეკრძალებოდა: „საქმელი მომსუქნო და მოტკბო, ნუშის ზეთითა შეურივეთ... თევზისაგან, ყველისაგან და ზროხის ხორცისაგან იფარეზოს...“<sup>6</sup>

როგორც აღვნიშნეთ, მანახულია ანუ მანიხულია თავისი ნიშნებით მანიაკალურ-დებრესიულ ფსიქოზის სურათს ემსგავსება. თუ ეს ასეა, მაშინ შეიძლება ითქვას, რომ გამოვლინების მიხედვით XIII საუკუნისათვის არჩევდნენ

<sup>1</sup> „უსწორო კარაბადინი“, გვ. 190.

<sup>2</sup> იქვე, გვ. 191.

<sup>3</sup> იქვე.

<sup>4</sup> იქვე, გვ. 192.

<sup>5</sup> იქვე, გვ. 191.

<sup>6</sup> იქვე, გვ. 190.

ამ დაავადების ორ სახეს: „სამხურვალისაგან“ და „სიგრილისაგან“ გამოწვეულს. რომლებიც დაახლოებით თანამედროვე ფსიქიატრიაში ცნობილ ციკლოფრენიის მანიაკალურ და დეპრესიულ ფაზებს შეესაბამება, თუმცა უნდა ითქვას, რომ მანიაკალური ფაზის დამახასიათებელი, ზოგიერთი ნიშანი მიკუთვნებულია დეპრესიული ფაზისათვის და პირიქით.

„ნიშანი რაი სიმხურვალისაგან იყოს. რაიცა სისხლისაგან იყოს იგი არს რომელ, რაი უყვილებდენ იცინოდეს და პირი წითლად ედგას, და ძალუნი ადგომილ იყენენ და რაიცა ზაფრისაგან იყოს ნიშანი იგი არს, რომელ ბედითსა უბნობდეს დიაი და პირი ყვითლად ედგას და ტანი მკლედ, და არ დაეძინებოდეს“<sup>1</sup>.

მაშასადამე, აღნიშნულ შემთხვევაში ავადმყოფი დაძახებაზე იცინის, სახე წამოწითლებული, ან, პირიქით, მოყვითალო ფერისა აქვს; სისხლის ძარღვებუ სისხლსავესეა, ავადმყოფი გამხდარია, ლაპარაკობს არეულად, აწუხებს უძილობა.

„ნიშანი რომელ სიგრილისაგან იყოს: სვედისა ნიშანი იგი არს, რომელ ყოველივე ეშინოდეს, და უფროსიჭერ კუთხესა დაჯდებოდეს და ცოტასა უბნობდეს, და ნიშანი მისი რომელ ელენთისაგან იყოს იგი არს, რომელ დია კამდეს და არ გაძლებოდეს და ვერ მოადნობდეს და ლბილად იყოს“<sup>2</sup>.

ე. ი. ამ სახის „მალახულიას“ დროს ავადმყოფს აქვს ყველაფრის შიშო, ესწრაფვის განმარტობას, ცოტას ლაპარაკობს, გაძლიერებული აქვს მადა, დაკარგული აქვს გაძრომის გრძნობა; საკმლის მონელება დარღვეულია.

„სიმხურვალისაგან“ გამოწვეულ მალახულიას მკურნალობდნენ სისხლის გამოშვებით („რაიცა სისხლისაგან იყოს კურნებაი იგი არს, რომელ ყიფალი გაიხსნას“). ავადმყოფს თუ შეკრულობა ექნებოდა (რასაც არაიშვითად აქვს ხოლმე ადგილი ციკლოფრენიის მანიაკალურ ფაზაში), გასახსნელ წამლებს უნიშნავდნენ: „ლბილითა გასახსნელითა მუცელი დაუღობნ“<sup>3</sup>.

ძილის მოსაწესრიგებლად იხმარებოდა საძილე საშუალებანი.

მალახულით დაავადებულის მკურნალობაში დიდი მნიშვნელობა ენიჭებოდა ფსიქოთერაპიას.

ავადმყოფი „ეგეთსა კაცსა თანა დაჯდებოდეს რომელ ტურფაი კარგი და კარგ გული, და ჰამოდ მოუბარი იყოს“<sup>4</sup>. ცხადია ასეთ საუბრებს შეეძლო ავადმყოფის დამშვიდება.

„სიგრილისაგან“ გამოწვეულ მალახულიას მკურნალობაში განსაკუთრებული ყურადღება ექცეოდა საკვების მიცემას: „ეგეთთა საკამადთა ერიდებოდეს რომელ სევდას მოუმატებდეს“<sup>5</sup>.

საინტერესოა აღინიშნოს, რომ ფსიქიკურ აშლილობათა მკურნალობაში მნიშვნელობას ანიჭებდნენ ტანისამოსს: „ტანისამოსსა ლბილსა და ფერქცეულსა ჩაიკვამდეს“<sup>6</sup>.

ცნობები მალახულიას შესახებ შემდეგი საუკუნის წყაროებშიც გვხვდება: ამის შესახებ „სამკურნალო წიგნში“ შემდეგს ვკითხულობთ:

1 „წიგნი საქიმოი“, გვ. 78.

2 იქვე, გვ. 79.

3 იქვე.

4 იქვე.

5 იქვე.

6 იქვე, გვ. 80.

„ნიშანი მანახულიასი. გუერდები გაუსიედეს და ქარი გაეროს, და ზოგ-ზოგჯერ კაცსა ცნობა და ჰკუა შეეცულებოდეს, და ამას იტყოდეს, ვითა: არა მეშველების რაო. ასრე ეგონოს, ან მოწამლული ვარო და ან გრძნეულთაგან ვარ ავადო, და არას საქმესა არ დაუჯერებდეს, არც არას წამალსა იქმოდეს. ასრე ეგონოს, ვითა: ანუ დილასა მოვკულებდი და ანუ საღამოსა ეამსო. და ამას იტყოდეს: ვერ მოვრჩები, წამალსა რას ვაქნეო. და რა აბოყინებდეს: ხან მყავე და ხან მყრალი სული გამოვიდოდეს პირიდადმა, და ხან სისხლისა გემო იყოს პირშიგა, და ზოგჯერ მამაცობა მოელოს. რა ესე სენი ეცეს კაცსა ანუ დედაკაცსა, კარგად შენახუ უნდა, რომე ამა სენმან არა მოარჩოს. ბევრი იქნების, რომე თავი მოირჩოს, ამაღ რომე ასრე თქუას: ამა სიცოცხლესა სიკუდილი მიჯობსო... და რა ესე სენი გამოაჩნდეს კაცსა, ნიშანი ესე იყოს, რომე ძილი არ მოეციდებოდეს და ჰკრთებოდეს ძილშიგა, თუ დღე იყოს, ღამე ეგონოს, და თუ ღამე იყოს, დღე ეგონოს, და ასრე ეგონოს, მაღლით ადგილიდადმა ჩამოვარდებო, ეშინოდეს და ფრთხილდებოდეს. და ესეცა ეგონოს, ვითა: წყალშიგა ჩავარდებო, ანუ ვიწროსა ადგილასა საღამე ჩამოვარდნილვარო“<sup>1</sup>.

წარმოდგენილი აღწერილობის მიხედვით ირკვევა, რომ XV საუკუნისათვის „მანიხულიას“ მიმდინარეობაში ზოგიერთი ახალი ნიშნები ყოფილა შენიშნული. მათ შორის აღსანიშნავია მითითება იმის შესახებ, რომ „ზოგ-ზოგჯერ კაცსა ცნობა და ჰკუა შეეცულებოდეს“, რაც შეიძლება ამ დაავადების პერიოდულ შეტევებს გულისხმობდეს.

ყურადღებას იქცევს აგრეთვე დევნის („ასრე ეგონოს, ან მოწამლული ვარო და ან გრძნეულთაგან ვარ ავადო“), თვითმკვლელობის („ბევრი იქნების, რომე თავი მოირჩოს ამაღ რომე ასრე თქუას: ამა სიცოცხლესა სიკუდილი მიჯობსო“) ჰიპოქონდრიული ბოდვები.

იმავე საუკუნეში არჩევდნენ „მანიხულიის“ რამდენიმე განსხვავებულ სახეს, რომლებიც ნაკლებმნიშვნელოვანია და მათზე აღარ შევჩერდებით.

რაც შეეხება „მანიხულიას“ მკურნალობას, იგი ძირითადად არ განსხვავდებოდა ზემოვანხილულისაგან.

როგორც „იადიგარ დაუდიდან“ ირკვევა, XVI საუკუნისათვის „მალახულიას“ კლინიკურ სურათს ახალი ნიშნები არ შემატებია. აღნიშნულ ძეგლში ვკითხულობთ, რომ „ამა სენისა ნიშანი და ალამათი ეს არის რომე, კაცსა საგონებელი წაიღებს და ცუდსა და ავსა ფიქრებსა იქს, და ასეთისა რისაგანმე შიშსა დაიწყებს რომე, არა მართებდეს, და მუდმად დაღრომით და დაღონებით და ნალულიანად იქნების, და ბნელსა ალაგსა შიგა ყოფნა უნდოდეს, და კაცთანა ყოფნა არ უნდოდეს და არცა იამებოდეს, და ხალვათად და მარტო ბნელშიგა ყოფა უნდოდეს, და ფიცხლა გაგულისდებოდეს და ცუდ მუდსა ლაპარაკებსა და მიდ მოდებასა დაიწყებს და უცხო ფერსა ფიქრებსა იქმოდეს და მოგონებდეს“<sup>2</sup>.

პროგნოზის მხრივ „მალახულია“ მძიმე დაავადებად ითვლებოდა, მაგრამ საინტერესოა, რომ მისი განკურნება სავსებით შესაძლებლად მიაჩნდათ.

<sup>1</sup> „სამკურნალო წიგნი“, გვ. 41.

<sup>2</sup> „იადიგარ დაუდი“, გვ. 271.

ყურადღებას იქცევს, აგრეთვე მითითება იმის შესახებ, რომ „მალიხულია“ მხოლოდ იმ შემთხვევაში შეიძლება გადაიქცეს „სიგიჟედ“ ანუ ფსიქიკურ სნეულებად, თუ სათანადო მკურნალობა არ იქნა ჩატარებული.

„...ამა სენისა წამალი ადვილი ნუ გგონიათ, და არცა ადვილი არის, და ნურცა ადვილად და აგდებით დაიჭირავთ. ესე იცოდეთ თუ ამა სენსა კაცი აღრე არ უწამლებს და წამალსა არ მიასწრობს, ესე მალიხულიას სენი ავი და მწოვედ საფათერაკო სენი არის, და მწოველცა გაძნელების, და უსათუოდ სიგიჟედ გარდაიქცევის და მას უკან აღარც კი ეშველებს“<sup>1</sup>.

სხვა სამკურნალო საშუალებებთან ერთად ავადმყოფს ენიშნებოდა წყლის აბაზანებით მკურნალობა: „და ამრიგე კაცი ხშირად აბანოშიცა უნდა შეკიდოდეს და თავზედა ბევრი თბილი წყალი უნდა დაისხას“<sup>2</sup>.

მალიხულიას მკურნალობაში განსაკუთრებული ყურადღება ენიჭებოდა კარგი გუნებგანწყობის შექმნას. ავადმყოფს ესაუბრებოდნენ. ართობდნენ მუსიკითა და სხვა საშუალებებით, საყვარელ ადამიანებს აჩვენებდნენ, ლამაზ ადგილებს ათვალთვლებდნენ. ყველა ამ ღონისძიებებს. სრულიად სამართლიანად. სამკურნალო მნიშვნელობა ენიჭებოდა და მათი შესრულება ავადმყოფისათვის სასარგებლოდ ითვლებოდა.

„...კაცი მუდამ გულმხიარულად უნდა იყოს. და ასეთსა მჯუნებსა და მუფარაებსა სკამდენ, რომე კაცი გაამხიარულოს და გულს უქუყაროს. და ასეთი არა უნებო რა და არც უყონ, რომე გულშიცა ეწყინოს. და კაცი მუდამ გულმხიარულად უნდა იყოს. რაცა გულშიცა იამებოდეს იმას იქმოდეს, და რაც უყუარდეს იმას ნახედეს, რომე ამა სენსა გულმხიარულობა მწოვედ კარგად უზამს, და ნაღელი და გულს შემოყრა ყოველს ავად მყოფსა, და ავად ყოფსა მწოვედ აწყენს. და კაის საყარვისა და კაის ხმის გაგონებასა, და ლამაზის ადამის ტომის, და ლამაზის პირუტყუისა და ლამაზის ალაგის ნახვა, და ყოველს წამლისაგან, მეტადრე თავისა საყუარლის ნახვა და კურეტა, ყოველისა სენისა და ჭირისა წამალი და აქამი არის“<sup>3</sup>.

აღნიშნული დაავადების აღწერილობა განსაკუთრებულ ყურადღებას იქცევს XVIII საუკუნის წყაროებში, რომლებშიაც მოცემულია დაავადების მრავალფეროვანი კლინიკური ნიშნები, მიმდინარეობის თანამიმდევრული აღნუსხვა და განვითარების მიზეზებისა და ხელშემწყობი ფაქტორების საფუძვლიანი შეფასება. აღნიშნულ წყაროებში ეს დაავადება „მელანქოლიის“ ანუ „მელანქოლიის“ სახელით იწოდება.

ცნობილი ყოფილა, რომ დაავადება „მელანქოლია“ უფრო ხშირად ემართებათ ისეთი კონსტიტუციის პირებს, რომლებსაც „სევდიანთ“ უწოდებდნენ. ისიც სტოდნიათ, თუ, რა დიდ როლს თამაშობს მის განვითარებაში ისეთი ბიძგის მიმცემი მომენტები, როგორიც არის უარყოფითი ფსიქიკური განცდები:

„ესე სნეულება და ემართებათ უფრო სევდიანთ, ამისთვის რომ სევდაში არა თუ მარტო გულის წუხილი, სხუა და სხუა საშინელი ფიქრი სტანჯავს კაცსა, რომელიც ეამითი ეამად გაძლიერდება და მერე შავს

1 „იადიგარ დაუდი“, გვ. 271—272.

2 იქვე.

3 იქვე, გვ. 272—273.



ნაღველში ჩაყარდება; და ეს მაშინ უფრო მალე შეხუდება, თუ კაცსა ამისთანა გარემოება აქუსთ, რომ ნიადაგ წუხს, მოწყენილია და ამოებას ფიქრობს...“<sup>1</sup>.

საყურადღებოა, რომ მელანქოლიის განვითარება შესაძლებლად ითვლება ისეთ პირებშიც, რომლებიც კონსტიტუციური ტიპის მიხედვით არ იყვნენ „სევდიანი“, მაგრამ გარკვეული პირობების გავლენით „დასევდიანდნენ“: „...თვითონ მრთელს კაცსაც დაემართების სევედა თუ დიდ ხანს წუხს რისთვისმე“<sup>2</sup>.

ცნობილი ყოფილა; რომ „მელანქოლია“ იწყება თანდათანობით. პირველად ავადმყოფი წუხს, ოხრავს, შემდეგ შეიპყრობს შიში, ჰგონია რომ მას დევნიან, ვერ ისვენებს, ცნობიერება აბნეულია და სხვ.

„ამ გუარს სნეულსა, პირველად დაწყებინებს წუხილსა და გულის წუხილს უმიზეზოდ მერმე მძიმედ დაიწყებს ოხურას, მერმე შიშსა საგონებელთა, მტერთა და მდევნელთა თვისთაგან, და იფიქრებს მრავალს, თავის უბედურებას. მერმე მოაკლდება მოსვენებას და განსჯას, ასე რომ თავისი საკუთარი მეგობრებიც ველარ დაიჭერებენ, რომ ცუდი ფიქრებიც აქვს“<sup>3</sup>.

ავადმყოფი შეიძლება ისე აიგზნოს, რომ მას ვერ აკავებდნენ, რაც მოხვდება ამტვრევდეს და სხვ.

„და ესრეთ ეს სნეულება, როდესაც გაძლიერდება, უგრძნობლად გაიყვანს გონებისაგან კაცსა, მაშინ ესრეთნი იქმნებიან: ველურ ჰსცემენ, დაამტვრევენ რაც შეხუდებათ, ჰბენენ და ჰგლეჯენ კაცთა. და იქმნებიან მეტად ძალიან დამაგარ, ესე რომ ყინვას და სიცივეს ველარ შეიტყობენ. როდესაც გაცივდებიან, ძლივ ოთხი ხუთი კაცი დაიჭერს“<sup>4</sup>.

თუ აღწერილ ნიშნებს ყოველმხრივ შევადფასებთ, მაშინ უფრო მეტი დარწმუნებით შეიძლება ითქვას, რომ მელანქოლიის ქვეშ ცნობილი ყოფილა ფსიქიკური დაავადება, რომელსაც ამჟამად მანიაკალურ-დეპრესიულ ფსიქოზს უწოდებენ.

ყურადღებას იქცევს აგრეთვე აღნიშნული დაავადების პროგნოზის სწორი განსაზღვრა, მიაჩნდათ, რომ „სევედა სიგიჟით დაიკარგება, მაგრამ კაცი თავისი სიცოცხლეში, ან გიჟად თუ არა და მოგიყოდ და ან როგორც ეძახიან უქკუოდ დარჩება“<sup>5</sup>.

მართლაც ცნობილია, რომ მანიაკალურ-დეპრესიული ფსიქოზის ცალკეულ შემთხვევებში, როცა შეტევები ხშირია, მკურნალობის შემდეგაც შეიძლება დარჩეს ფსიქიკური აპარატის ზოგიერთი ფუნქციის დაქვეითება.

თუ ავადმყოფი სუსტად არ იყო, მელანქოლიას მკურნალობდნენ სისხლის გამოშვებით. ცდილობდნენ, რომ ავადმყოფი მოძრაობასა და შრომაში ყოფილიყო ჩაბმული და სხვ.

„ამ გუარის წამლობა დია ძნელია, ამისთვის სწორის წამლის განწესება არ შეიძლება; და რაც შეიძლება შემდგომსა შინა ვიტყვი: პირველი ვისაც ბევრი სისხლი აქუს, ამ გუარს სნეულს, და ან დასდგომიათ ბუასილი და დედაკაცთ.“

1 ხელნაწერი № 136, იოანე ბატონიშვილის ფონდიდან, ფ. 82v. ხაზი ჩვენია.

2 იქვე.

3 იქვე.

4 იქვე.

5 იქვე ფ. 83r.

სამთვარიო<sup>1</sup>. უნდა სისხლი გამოუშვან ამისთვის, რომ სნეულებაში ბუნებითი სისხლის დენა დიდად შეეწვეა... მაგრამ თუ დიდსა სნეულებას უკან ჯერ ლონეზედ არ მოსულან, სისხლის გამოშვება არა თუ არგებსთ, სნეულებას უფრო მოუმატებს; ამისთვის ამ დროს უნდა მოიხმაროს გასამაგრებელი წამალი, ესე იგი არს კარგი და ნოყიერი საქმელი, მაგრამ ამასთანა რომ კუჭმა მოიღნოს მალე და ჩქარა და... ამასთან რომ სნეული შესაბამის მოძრაობასა და გარჯაში იყოს<sup>2</sup>.

ძველ ქართულ წერილობით სამედიცინო ძეგლებში საინტერესო ცნობები გვხვდება ასეთ ფსიქიკურ სნეულებათა შესახებ, რომლებიც ალკოჰოლური ინტოქსიკაციით გამოიწვევა.

XI საუკუნის ერთ-ერთ სამედიცინო ძეგლში აღწერილია, თუ რა ავადმყოფური მოვლენები მოსდევს „ბევრი ღვინის“ სმას, ანუ ლოთობას.

„ბევრის ღვინის სმითა გული აევსების და ძარღვებშიგა სენს შეიქს და კაცისა არართი ღარიზი მოარჩოს. ასრე რომე ცეცხლი ენთებოდეს და კაცმან ბევრი შეშა დააყაროს ნეღლი და დაავსოს, ისრევე ბევრი ღვინო სტომაქისა და გულის სინათლეს დაავსებს და კაცი მოკუდების. რა ბევრი ღვინო ჩავა დამძიმდების სტომაქი და ღვიძლი და საქმელი შიგა დაღების, კაცი ვეღარ მოიღნობს და სტომაქი და ღვიძლი წახდების. ისი ავი ხილთი კაცს კიდევ მოემატების და შიგავე შერჩების სნება და სიშმაგე დაემაართების და გულმწყრალი შეიქნების, თვალშიგა მღერა დაუწყოს და ძილშიგა შეშინება შეექნას. და ძილი არა დია მოეკიდოს... დიდსა ღვინოსა სეამს ტვინშიგა შევარდების და იქიდაღმა შეიქნების ყველა<sup>3</sup>.

ამ აღწერილობაში ჩვენს ყურადღებას იქცევს ლოთობის შედეგად განვითარებული პათოლოგიური მოვლენების მრავალფეროვნება და მათი აღწერის სიზუსტე. ავტორი თანმიმდევრულად და კონცენტრირებულად აღწერს ჯერ შინაგანი ორგანოებისა და შემდეგ ფსიქიკის მხრივ განვითარებულ ცვლილებებს..

ცნობილი ყოფილა, რომ „ბევრი ღვინის სმითა“ სტომაქი ანუ კუჭი და ღვიძლი დაზიანდება, „კაცი ვეღარ მოიღნობს“ — საქმლის მონელება დაირღვევა. შენიშნული ყოფილა, აგრეთვე, „გულის სინათლის დაავსება“, რაც ალკოჰოლური ინტოქსიკაციის დროს გულის მხრივ განვითარებულ პათოლოგიურ მოვლენებს უნდა გულისხმობდეს.

ფსიქიკის მხრივ შენიშნული ყოფილა სიშმაგე, უძილობა, შიში; ავადმყოფი ადვილად იგზნება („გულმწყრალი შეიქმნების“).

აღნიშნული მოვლენები ავტორის თქმით, იმის გამო ვითარდება, რომ ავადმყოფი „დიდსა ღვინოსა სეამს ტვინშიგა-შევარდების და იქიდაღმა შეიქნების ყველა“.

XV საუკუნის სამედიცინო წყაროებში, გარდა ზემოთ განხილული მდგომარეობისა, აღწერილია მთელი რიგი ნიშნები, რომლებიც თეთრი ცხელებისათვის დამახასიათებელ სურათს გვაგონებს.

<sup>1</sup> ცნობილია, რომ ამ დაავადების დროს ადგილი აქვს მენტრუაქიის შეჩერებას, როგორც ნანს. აქაც ეს მოვლენა უნდა იგულისხმებოდეს.

<sup>2</sup> ხელნაწერი № 136, იოანე ბატონიშვილის ფონდიდან, ფ. 83r.

<sup>3</sup> „უსწორო კარაბადინი“, გვ. 457—458.

„და რაცა ლუინისაგან სხუა სენი იქმნების... ერთი, ფილენჯი, რომე ხელ-ფეხი აუთრთოლდეს და თავი და მაჯაში წაახდინოს, და ლუიძლსა სნება შეჰქნას... თუ ის თავსა ბნედასა დაუწყებს, თუ ამას ცოტა სიხმე ჰქონდეს, რომე თავშიგან მისულა, მაშინ მილახური შეჰქნას (მას ჰქუიან, რომე ანასდად კაცი ბნელსა საუბარსა და სხუასა რასმე ოცნებაშიგა ჩავარდეს). თუ კაცისა გული და კეფა ცხელი იყოს, ძეელი და ახალი ლუინო რომე მოდულეული იყოს, ისი მხურვალი და ხმელია, და იმისი ბუნარი იმა დამლაშიგა გავა. მისგან თავ-ქედი შეექნების, ასრე რომე კაცი რასა უბნობდეს, არა იცოდეს“<sup>1</sup>.

მაშასადამე, „ბევრის ლუინის სმითა“ შეიძლება ადამიანს განუვითარდეს სნეულება, რომელსაც ახასიათებს კიდურებისა და თავის უნებლიე მოძრაობა, მაჯისცემის შეცვლა (მაჯაში წაახდინოს), მოვლენები ღვიძლის მხრივ, ბოდვები. ანგარიშგასაწევია მითითება „ფილენჯის“ შესახებ.

„ფილენჯი“, როგორც ნერვული სისტემის დაავადებათა განხილვის დროს იყო აღნიშნული, დამბლას ეწოდებოდა და ამ შემთხვევაში თეთრი ცხელები-სათვის დამახასიათებელ ჰემიპარეზის მოვლენებს უნდა გულისხმობდეს.

ზემოთ აღწერილი დაავადება შეიძლება მივიჩნიოთ თეთრ ცხელებად. ამ მოსაზრების სასარგებლოდ ლაპარაკობს, აგრეთვე „თაქვედის“ დასახელება.

„თაქვედი“ ძველ ქართულ მედიცინაში მენინგო-ენცეფალიტისათვის და-მახასიათებელი ნიშნებით მიმდინარე დაავადებას ეწოდებოდა. ცნობილია, რომ მსგავსი ნიშნები არაიშვითად თავს იჩენს თეთრი ცხელების შემთხვევაშიც.

„ბევრის ლუინის სმითა“, ანუ როგორც ახლა ვიტყვით, ქრონიკული ალკოჰოლიზმით გამოწვეული ინტოქსიკაციის მოვლენები შემდეგი საუკუნის წყაროებშიც არის წარმოდგენილი და ძირითადად არ განსხვავდებიან უკვე განხილულისაგან, ამიტომ მათზე აღარ შევჩერდებით.

რაც შეეხება მწვავე ალკოჰოლურ მოწამულას, ცხადია, მისი დამახასიათებელი ნიშნები ძველთაგანვე იქნებოდა ცნობილი, მაგრამ ძველ ქართულ სამედიცინო წყაროებში მათი აღწერილობა არ გვხვდება. როგორც ჩანს, დათრობა დაავადებად არ იყო მიჩნეული.

მწვავე დათრობის საკმაოდ ზუსტი აღწერილობა მოცემულია იოანე ბატონიშვილის „კალმასობაში“.

იგი ყურადღებას იქცევს ალკოჰოლის მიერ გამოწვეული მოვლენების მრავალფეროვნებით და შეტად საინტერესოა სამედიცინო თვალსაზრისით.

„...ლუინისა თვისება წინააღმდეგება გრძნობათა ჩვენთა და დაასუსტებს, და ვერღა მიაჩთმევს რიგიან ტვინსა საგრძნობელსა მას. მაშინ კაცი იგი როტავს და ბოდავს, და ვერღა განსჯის ლუინის აღსრულის ორთქლისა გამო სტომაქით, რომელიც შეეხება ტვინისა წვრილთა ნერვებთა; და ამისთვის დააბნელებს ცნობასა მისსა. გარნა ანეგვარი სიმთვრალე არა გასწევს ერთისა ანუ ორისა უამისა კიდე, ვინაიდან მალე დაცარიელებულ იქმნებიან ბულნი იგი და მოინელეებს სტომაქიცა და ისევ ეგება კაცი იგი პირველსავე მდგომარეობასა შინა“<sup>2</sup>.

1 „სამქურნალო წიგნი“, გვ. 439.

2 იოანე ბატონიშვილი, „კალმასობა“, ტ. II, დასახელებული გამოცემა, გვ. 68.

ავტორი სრულიად მართებულად მიუთითებს, რომ ალკოჰოლის მიღება იწვევს მგრძობებლობის დაქვეითებას, ცნობიერების „დაბნელებას“, ანუ ინტელექტუალური პროცესების დაკნინებას. ამ უკანასკნელ მოვლენას იგი ხსნის ლენინის გავლენით ტვინის ნერვებზე.

ასეთი სიმთვრალის შემდეგ ადამიანი უბრუნდება თავის პირვანდელ მდგომარეობას. „ესევე ეგება კაცი იგი პირველსავე მდგომარეობას შინა“.

ავტორი ამ გარემოებას ალბათ იმიტომ უსვამს ხაზს, რომ ალკოჰოლური მოწამელის აღნიშნული სახე ავადმყოფობად არ მიაჩნია.

ცნობილია, რომ ფსიქიკის აშლის მოვლენები შეიძლება ინფექციურ ან სხვა დაავადებებსაც ახლდეს. ასეთი სახის ფსიქოზების სრული აღწერილობები ძველ ქართულ სამედიცინო წყაროებში არ გვხვდება, მაგრამ აღნიშნული დაავადების ცალკეული გამოვლინებანი კი კარგად ყოფილა შენიშნული. მაგალითად, გადამდები სნეულებით დაავადების „ბურანის“ ანუ კრიზისის პერიოდში, სხვა ნიშნებთან ერთად, თუ „საუბარი არა შესცლოდეს, ჰკუაზუდ არ შეცულილიყოს, ესე ყუელა კარგისა ნიშანი არის“<sup>1</sup>.

ან კიდევ, „თუ ცხრო და თავქედი არა სკირდეს და წალმა უკულმა სიტყვას სტყორცნიდეს...“<sup>2</sup>.

როგორც ზემოთ ითქვა, „ცხრო“ მაღალი სიცხით მიმდინარე დაავადებია ჯგუფს ეწოდებოდა. გამოდის, რომ „წალმა უკულმა სიტყვის ტყორცნა“, ანუ ბოღვა „ცხროს“ ერთ-ერთი დამახასიათებელი ნიშანი ყოფილა.

მსგავსი ცნობები შემდეგი საუკუნის წყაროებშიც გვხვდება. მაგალითად, „იალიგარ დაუდი“ ვკითხულობთ: რომ „...ის კაცი რომ პირველსა შეყარზუნდა მწოდ წაახვიოს და მართ ჰკუა ცა შეუშალოს, ამა ავად მყოფისა ბურანი უსათუოდ მეოთხეს დღესა იქნების“<sup>3</sup>.

ცნობილია, რომ ტემპერატურის ეცემისა და დაავადების ჩათავების შემდეგ ფსიქიკის მოვლენები ავადმყოფს ერთბაშად არ უქრება. საყურადღებოა, რომ ეს გარემოება საქართველოს მედიცინაში კარგად ყოფილა ცნობილი.

„თუ ავადმყოფსა ეუზნო და პასუხის თქმა ეძნელებოდეს, და ამა სნეულმან პასუხი არ მოგცეს, და თავისა არა იცოდეს რა თუ რას იქმოდეს, იცოდი ესე ნიშნები და ამ რიგა ალამათები ჰკუა კლებისა არის, და ამ ავადმყოფისა საქმე დასტურად საფათერაკოდ ძეს“<sup>4</sup>.

ტემპერატურის დაცემის შემდეგ, თუ ავადმყოფი კვლავ ნაღლიანი და ფიქრებში შესული დარჩებოდა, ეს უკვე ცუდი პროგნოზის მაჩვენებელი იყო.

„თუ კაცსა სიცხე ჰქონდეს და ის ავად მყოფი კაცი თვითონ სუსტად კი არ იყოს და მწოვედ ნაღული და ფიქრი ჰქონდეს, და ანასდათ სიცხემან კი გაუშვას და ფიქრი ისრევე ჰქონდეს, უსათუოდ სიკვდილისა ნიშანი არის“<sup>5</sup>.

ეს ცნობები ძალზე გვაგონებს პოსტინფექციური ასთენიის მძიმე მსვლელობას, რომელიც ზოგჯერ სიკვდილით მთავრდება.

<sup>1</sup> „უსწორო კარაბადინი“, გვ. 22.

<sup>2</sup> იქვე, გვ. 186.

<sup>3</sup> „იალიგარ დაუდი“, გვ. 145. ხაზი ჩვენია.

<sup>4</sup> იქვე, გვ. 147.

<sup>5</sup> იქვე.

XI საუკუნის წყაროებში საინტერესო ცნობები გვხვდება ფსიქიკის პათოლოგიის ისეთ გამოვლინებათა შესახებ, როგორც არის მეხსიერების შეცვლა.

„კაცსა რომე სიტყუაი ავიწყებოდეს და რაცა შეინახევდეს ისიცა დაავიწყებოდეს“.

XIII საუკუნეში არჩევდნენ მეხსიერების შეცვლის ორ მხარეს: „დავიწყებას“ და „არ დასწავლას“ ანუ ღღევანდელი ენით რომ ვთქვათ: გახსენების, რეპროდუქციისა და მიღებული შთაბეჭდილების შენარჩუნების, ფიქსაციის უნარის დაქვეითებას.

იმ დროისათვის უცნობი იყო, თუ რა წარმოდგენდა მეხსიერების შეცვლის ნამდვილ საფუძველს, მაგრამ საყურადღებოა, რომ მეხსიერების დაქვეითებას უკავშირებდნენ ორგანიზმში მომხდარ ისეთ პათოლოგიურ ძვრებს, რაც „...გონებასა დასწავლა არა მიუშვებს“<sup>1</sup>.

მეხსიერების თანდაყოლილი სისუსტე უკურნებლად ითვლებოდა.

„ესე მანკი რაიცა დედის შობითგან იყოს კურნებაი მისი არ ეგების...“<sup>2</sup>.

ამისგან განსხვავებით შესაძლებლად მიაჩნდათ მეხსიერების ისეთი სისუსტის განკურნება, რომელიც რომელიმე სხვა დაავადებით იყო გამოწვეული.

„...და რაიცა სხუასა მანკისაგან ქმნილ იყოს მისგნით ეგების მოჯობინებაი“<sup>3</sup>.

მეხსიერების დაქვეითების ნიშნებად მიჩნეული იყო ძილიანობა, თავის სიმძიმე, შილილი ყურში, ბოდვა, ზოგჯერ ტემპერატურის მომატება და სხვ.

„ნიშანი მოვიწყებისა იგი არს, რომელ დია დაეძინებოდეს, და გაღვიძებაი უწყინებოდეს და თავი მძიმედ ჰქონდეს და ყურთაგან ყუვილი ესმოდეს, და გასივებული იყოს და ბედითსა უბნობდეს, და ეგების რომელ აცხროებდეს“<sup>4</sup>.

წარმოდგენილი მასალიდან ირკვევა, რომ „მოვიწყება“, ანუ მეხსიერების დაქვეითება ცალკე დაავადებად განიხილებოდა, რაც ღღევანდელი თვალსაზრისით სწორი არ არის. მაგრამ საყურადღებოა, რომ აღწერილ სიმპტომკომპლექსში სრულიად დასაშვებია, რომ მეხსიერების სისუსტე გამოვლინდეს.

როგორც აღვნიშნეთ, „მოვიწყებისაგან“ განსხვავებით, ცალკე გამოყოფდნენ მეხსიერების შესუსტების მეორე სახეს, რომელსაც „არ დასწავლას“ უწოდებდნენ. მისი განვითარება წარმოდგენილი ჰქონდათ შემდეგნაირად: „არ დასწავლისა ვითარებათ... იგი არს, რომელ ბალაში პირსა შიგან შეიყაროს და დასწავლავი შიგან შექხდებოდეს, ბუნებასა და გონებასა დასწავლად არ მიუშვებს“<sup>5</sup>.

ეს წარმოდგენა მეხსიერების სისუსტის განვითარების შესახებ, მართალია, ჰუმორალური პათოლოგიის თეორიიდან გამომდინარეობს, მაგრამ საყურადღებოა, რომ „დასწავლის“ უნარის დაქვეითებას გონების, ანუ ტვინის მდგომარეობას უკავშირებდნენ.

1 „წიგნი საქიმიო“, გვ. 82.

2 იქვე.

3 იქვე.

4 იქვე.

5 იქვე, გვ. 83.

ძველ ქართულ მედიცინაში უარესად დიდი მნიშვნელობა ენიჭებოდა ძილის ხასიათს. არჩევდნენ ძილის გაუკულმართების ორ სახეს: უძილობას და ძილიანობას

„უსწორო კარაბადინში“ ვკითხულობთ, რომ უძილობის დროს ავადმყოფი შფოთავს, წონაში კლებულობს, საკვებს ვერ ინელვებს და სხვ.

„უძილობამ კაცი მოუსვენებლად ამყოფოს და დადნობისა ძალი და უკუაყენოს და სენისა გვარი მოუხარშავად ამყოფოს და მოხარშვისაგან უკუაყენოს. და გახსნას მოუმატებს და სიხშვეს მატებს. და სნეულება სიხშვისა და ზაფრისა გამოაჩინონ. და სუსტსა და ხმელ გუნებასა უფრო აზიანებს. და როდესცა სნეულმან ძილშიგან ვერა მოისვენოს საშიშარი არის“<sup>1</sup>.

XI II საუკუნეში უძილობას განიხილავდნენ, როგორც ცალკე დაავადებას:

„ნიშანი... იგი არს, რომელ მაქასი ფიცხლად უფეთქდეს და სწყუროდეს, და ცხვირი ხმელად ედგას და პირი ყვითლად, და უძილობაი და სიმღვიძარე დია იყოს“<sup>2</sup>.

უძილობის სამკურნალოდ ავადმყოფს ენიშნებოდა სხვადასხვა ძილმომგერელი საშუალებანი და მათ შორის ხაშხაში.

ავადმყოფობის მაჩვენებლად ითვლებოდა, აგრეთვე, უძილობის საპირისპირო მდგომარეობა — ძილიანობა.

XI საუკუნის ერთ-ერთ წერილობით სამედიცინო ძეგლში ვკითხულობთ, რომ „თუ მრთელსა კაცსა ძილი ერთობ მოუვიდეს და ან ძილშიგან ღრმად ჩავარდეს, დასტური იყოს, რომე სნეულობისა სენშიგან არის“<sup>3</sup>.

ფსიქიკურ დაავადებათა შესახებ ძველ საქართველოში არსებულ შეხედულებათა შესწავლისათვის უარესად დიდი მნიშვნელობა ენიჭება ცნობებს, რომლებიც სულხან-საბა ორბელიანის „სიტყვის კონაშია“ დაცული.

ფსიქიკის ავადმყოფურად შეცვლის აღსანიშნავად საბა ხმარობს სიტყვას „გიეი“. ეს სიტყვა იმავე მნიშვნელობით XVI—XVIII საუკუნეების სამედიცინო წყაროებშიც გვხვდება. „სრულად გიეობის წამლები ეს არის, რომე ამა წიგნიშვი დაშიწერია...“<sup>4</sup> „მელანხოლია-სიგიეი“<sup>4</sup> და სხვ.

საბა სიგიეის თერთმეტ სახეს განიხილავს და მათ ერთმანეთისაგან გარკვეული ნიშნებით განასხვავებს. წარმოდგენილი ნიშნების მიხედვით იმის დადგენა, თუ ფსიქიკური დაავადების რომელ სახეებთან გვაქვს საქმე, თითქმის შეუძლებელია. მაგრამ ექვს არ იწვევს ის გარემოება, რომ ყველა განხილულ შემთხვევაში ფსიქიკური აპარატის დაზიანების ნიშნებია აღწერილი.

„სიგიეცა განიყოფება ათერთმეტად: შ მ ა გ ა დ, ხ ე ლ ა დ, ს უ ლ ე ლ ა დ, ც ო ფ ა დ, ნ ა ღ ვ ე ლ ი ა ნ ა დ, რ ე გ უ ნ ა დ, ტ ე ტ ე რ ა დ, შ ლ ე გ ა დ, შ ტ ე რ ა დ, ფ ე თ ი ა ნ ა დ და შ ე თ ი ა ნ ა დ.

შ მ ა გ ი არს სიგიეით თავსაცა თუისთა ავნებდეს და სხუათაცა მავნებელ ექმნებოდეს.

ხ ე ლ ი არს, რომელი უცნობოდ გარბოდეს და არც თუით იგვემდეს და არცა სხუათა ავნებდეს.

1 „უსწორო კარაბადინი“, გვ. 418.

2 „წიგნი საქიმოი“, გვ. 82.

3 „უსწორო კარაბადინი“, გვ. 418

4 „იადიგარ დაუდი“, გვ. 272.

5 ხელნაწერი № 136, იოანე ბატონიშვილის ფონდიდან, გვ. 827.

ს უ ლ ე ლ ი არს, რომელი არცა სრულიად ცნობა მიღებული იყოს და არცარა სასარგებლო ქნას რამე.

ცო ფ ი არს, გონება და ცნობა მოძარცული.

ნ ა ღ ვ ე ლ ი ა ნ ი არს, ოდესმე ცნობასა იყოს და ოდესმე უცნობო.

რ ე გ ვ ე ნ ი არს, რომელსა სიბრძნე აკლდეს და მცირედ ხელურსა იქ-მოღეს.

ტ ე ტ ე რ ი არს, რომელსა სიბრძნე არა აკლდეს, არამედ ხელურსა რასმე იქმოღეს.

შ ლ ე გ ი არს, არა ხელი, არცა ცნობა მიღებული, არამედ დაუცადებლად თავ გაწირვით განუსუენებელი.

შ ტ ე რ ი არს, ფრიადისა აღორთქლებათა შინაგან ნივთთა მიერ საგრძნობელთა ორღანო მიღებული და საქმისა ვერა. კეთილად მქნელი.

ფ ე თ ი ა ნ ი არს ღამით საოცართა და ფეთებათა მიერ მცირე ხანს ცნობა მიღებული.

შ ე თ ი ა ნ ი არს სნეული, რომელი ხელურად იქცეოდეს და ჩქარა დაწვეს და წამოდგეს და უგვანად უბნობდეს<sup>1</sup>.

საინტერესოა აღინიშნოს, რომ ძველ საქართველოში, არჩევდნენ ფსიქიკის ისეთ მდგომარეობას, რომელსაც ახლა, მედიცინაში, „მოსაზღვრე მდგომარეობას“ უწოდებენ. ასეთ შემთხვევაში ადამიანი ფსიქიკის მხრივ არ ითვლება არც ჯანმრთელად და არც ნამდვილ ავადმყოფად. ფსიქიკის ასეთ მდგომარეობას „შეხმუხი“ ეწოდებოდა. „შეხმუხი კეჟიანსა და ხელს საშუალი“<sup>2</sup>.

განხილული მასალა გვიჩვენებს, რომ მეცნიერების განვითარების გარკვეული პერიოდისათვის, ფსიქიკური აპარატის დაზიანებათა კვლევისთვის საჭირო სათანადო მეთოდებისა და ხელსაწყოების უქონლობის პირობებში, მთელი რიგი ფსიქიკური დაავადებების მიმდინარეობის ნიშნები საქმაოდ ყოფილა ჩამოყალიბებული და ზოგიერთ დაავადებათა მიმართ მიზანშეწონილ სამკურნალო ღონისძიებებსაც მიმართავდნენ.

<sup>1</sup> სულხარ-საბა ორბელიანი, „სიტყვის კონა“, 1949 წ. გამოცემა.

<sup>2</sup> იქვე.

## შ ი ნ ა ა რ ხ ი

|  |         |
|--|---------|
| წინასიტყვაობა  | 5—16    |
| შესავალი   | 17—44   |
| თავი I. საქართველოს მედიცინის განვითარების ძირითადი საფეხურები V—XVIII საუკუნეებში                         | 45—84   |
| თავი II. ზოგად-ბიოლოგიურ შეხედულებათა განვითარების საკითხისათვის   | 85—93   |
| თავი III. წარმოდგენები ადამიანის სხეულის აგებულებისა და ორგანიზმში მიმდინარე სასიცოცხლო პროცესების შესახებ | 94—144  |
| თავი IV. ჯანმრთელობა და დაავადება  | 145—170 |
| თავი V. ექიმი და ექიმობა   | 171—185 |
| თავი VI. მეურნალობისა და სამედიცინო განათლების კერები  | 186—235 |
| თავი VII. ავადმყოფის გამოკვლევის ხერხები   | 236—264 |
| თავი VIII. ქირურგიული დაავადებანი  | 265—310 |
| თავი IX. შინაგანი სნეულებანი   | 311—389 |
| თავი X. ნერვული სისტემის სნეულებანი  | 389—404 |
| თავი XI. ფსიქიკური დაავადებანი   | 405—418 |





**МИХАИЛ ГЕОРГИЕВИЧ СААКАШВИЛИ**  
**АВТАНДИЛ ПЕТРОВИЧ ГЕЛАШВИЛИ**

**ИСТОРИЯ МЕДИЦИНЫ ГРУЗИИ**  
**Т. III**

**Грузмедгиз**  
**Тбилиси**  
**1956**

გამომცემლობის რედაქტორი კ. გეგელაშვილი,

მხატვარი რ. რევაზიშვილი

ტექნორედაქტორი ვ. ხუციშვილი

ხელმოწერილია დასაბეჭდად 21/XII-56 წ. ანაწყოების ზომით 7×12. ქაღალდის ზომა 70×108<sup>1</sup>/<sub>16</sub>. სააღრ.-საგამომც. თაბახი 33,85. სააეტორო თაბახი 31,99. ქაღალდის თაბახი 15,0. ნაბეჭდი თაბახი 32,88. შეკვ. № 978 ტირაჟი 2000. უფ 01311

ფასი 15 მან. 40 კაპ.

---

საქმედგამის სტამბა, თბილისი, მეღვალაქი

შეფინეული შეცდომების განხორება

| წმ  | სტრიქ ნი |       | დაბეჭდილია          | უნდა იყოს           |
|-----|----------|-------|---------------------|---------------------|
|     | ხეზ.     | ქვ.   |                     |                     |
| 15  | —        | 6     | ყინწეღის            | ყინციის             |
| 17  | —        | 5     | ზედაპალოლითი        | ზედაპალოლითელი      |
| 36  | 5        | —     | ემცელულია           | ემცელია             |
| 48  | 14       | —     | თემისტი უს          | თემისტიუსს          |
| 49  | —        | 7     | თბილსი              | თბილისი             |
| 77  | —        | 1     | გრებელი             | კრებული             |
| 78  | 10       | —     | ლექსიკოგრაფისა      | ლექსიკოგრაფისა      |
| 120 | —        | 6     | ადარებდნენ          | ადარებდნენ          |
| 151 | —        | 17-18 | დაავალების          | დაავადების          |
| 156 | 22       | —     | IX                  | XI                  |
| 182 | 20       | —     | მსწელებეს           | მსწენელებს          |
| 247 | —        | —     | იხმოა               | უხმოს               |
| 247 | 2        | —     | მაჯისაცა            | მაჯაშისა            |
| 253 | —        | 4     | ხელი                | ნელი                |
| 254 | 1-2      | —     | ნიეთა               | ნი თთა              |
| 262 | —        | 19    | საქელი              | სქელი               |
| 274 | 4        | —     | ცხვირის             | ცხვრის              |
| 281 | —        | 22    | წლების              | წელუბის             |
| 30  | —        | —     | contrario contraris | contraria contariis |

272 გვ. ბოლო 2 სტრიქონი უნდა იკითხებოდეს ასე: Moorhead John J. and Unger Lester J. — Human Red Cell Concentrate for Surgical Dressings - The American Journal of Surgery, 1943, January, Vol. LIX, № 1, pp. 104-105.