

გიორგი დვდარიანი

პედოლოგია

ელემენტარული კურსი

მეორე გამოცემა

შესწორებული და შევსებული

სახელმძღვანელო პედაგოგიკური ინსტიტუტის.

სახელგაში — 1930 — ტფილისი

ვანო ბოლქვაძის სახელობის
პოლიგრაფსკოლის სტამბა
მთავლიტი № 1670
ტირაჟი 4000
შეკვ. 3140

პირველი გამოცემის წინასიტყვაობა.

წინამდებარე წიგნი შედგენილია, უმთავრესად იმ კონსპექტების მიხედვით, რომლებსაც ავტორი ქუთაისის მაზრის მასწავლებელთა საზაფხულო გადასამზადებელ კურსებისა და ქუთაისის პედტენიკუმის მსმენელებს აძლევდა; ავტორს კარგად აქვს შეგნებული ამ წიგნის კონსპექტიურობა და სუსტი მხარეები, რასაც ვერ ასცდება პირველი ცდა მეცნიერების ისეთი დარგის დამუშავებისა, როგორცაა პედოლოგია; მით უმეტეს ავტორი მოკლებულია ორიგინალობის პრეტენზიებს: ამ ნაშრომის დიდი ნაწილი ავტორიტეტულ მკვლევართა ნააზრების გადმოცემას წარმოადგენს.

მკითხველების მითითებით ავტორი ამ წიგნის ნაკლულევანებათა გამოსწორებას იმედოვნებს, რისთვისაც წინასწარ მადლობას უცხადებს ყველას, ვინც კონკრეტული შენიშვნებით ავტორს საშუალებას მისცემს გააუმჯობესოს და შეავსოს წინამდებარე ნაშრომი. ხოლო, თუ ავტორმა აქ შესძლო პედოლოგიის ძირითადი მომენტების აღნუსხვა და მკრთალად მაინც მათი გაშუქება, თუ ბავშობმცოდნეობის გარკვევის ეს პირველი ცდა ჩვენ სასკოლო ასაკამდე აღზრდის დაწესებულებებსა და მშობლებს პედოლოგიური პრობლემების დასახვით მაინც ოდნავ სამსახურს გაუწევს, აღძრავს მათში პედოლოგიურ ინტერესს და ამ ნხრივ მსოფლმხედველობის გაფართოების სურვილსაც, ავტორი თავის მიზანს მიღწეულად, ხოლო თავს საესებით დაკმაყოფილებლად ჩასთვლის.

წიგნს ბოლოში დართული აქვს სიტყვარი და ლიტერატურა, რომლითაც ავტორი ამ წიგნის შედგენის დროს სარგებლობდა..

„Feci, quod, potui, faciant meliora potentes“.

მეორე ზამოცემის წინასიტყვაობა

ჩენი „პედოლოგიის“ პირველი გამოცემა განზრახული იყო პედტეხნიკუმებისა და პედგანხრიან ცხრაწლედებისათვის, სადაც 1927/28 სასწავლო წელში, სასწავლო გეგმის მიხედვით პედოლოგიას დათმობილი ქონდა ორი კვირეული საათი ერთი წლის განმავლობაში. მიმდინარე წელში-კი სასწავლო გეგმა შეიცვალა და პედოლოგიას დათმობილი აქვს ორი კვირეული საათი უკვე ორი წლის განმავლობაში. ამ გარემოებამ და აგრეთვე პედოლოგიის სწრაფმა განვითარებამ უქანასკნელი წლების განმავლობაში ჩენი წიგნის პირველი გამოცემის შეესებვის საჭიროება წარმოშვა. ამას გარდა, საჭირო იყო პირველი გამოცემის შესწორება, რადგან მასში, ავტორისაგან დამოუკიდებელი მიზეზების გამო, ძალიან ბევრი შეცდომა იყო დაშვებული: ავტორი ქუთაისში იყო, ხოლო წიგნი ტფილისში იბეჭდებოდა, რის გამო ავტორს არ ქონდა საშუალება თვალყური ედევნებია წიგნის სათანადოთ დაბეჭდვისათვის.

ჩენი „პედოლოგიის“ მე-II გამოცემა, პირველთან შედარებით — ბევრ ახალ საკითხის გაშუქებას შეიცავს, ასეთებია: საკითხი მემკვიდრეობითი პრობლემის შესახებ, აზროვნების და ნებისყოფის განვითარება, მახსოვრების ევოლიუცია და მისი სტადიები, „დედისერთა ბავშვის“ აღზრდი: შესახებ, ბავშვის შრომა, დროის ბიუჯეტი, ანორმალური ბავშვა შესახებ, სოციალური ფაქტორების უფრო ვრცელი დახასიათება და სხვა. ამასთანავე შეესებულა ცალკე თავები და შესწორებულია ტიპოგრაფიული-სტილისტიური შეცდომები.

ვფიქრობთ, რომ ამ სახით, ჩენი ნაშრომი დგას თავისი დანიშნულების სიმალლეზე და განსახკომის პროგრამული მოთხოვნილებებს აკმაყოფილებს.

საზოგადოებრივ-პედაგოგიურმა მუშაობამ არ მისცა ავტორს საშუალება აეგო „პედოლოგია“ ახალი გეგმის მიხედვით, ე. ი. მოეხდინა ამ ნაშრომის სრული გადამუშავება, თუმცა ასეთი არ წარმოადგენდა აუცილებელ საჭიროებას. 1928 წელში, ქართულ ენაზე გაიოცა ორი პედოლოგიური ნაშრომი: ერთი ეკუთვნის ე ს. კ ა პ ა ნ ა ძ ე ს — „პედოლოგიის შესავალი“, რომელიც კონსპექტურად განიხილავს პედოლოგიის ძირითად დებულებებს, მეორე — პროფ. კ ო რ ნ ი ლ ო-

ვის წიგნის თარგმანია (Очерки поведения ребенка дошкольного возраста). მაგრამ ეს გარემოება სრულებითაც არ იწვევს ჩვენი „პედოლოგიის“ ზედმეტობას, ვინაიდან ვს. კაპანაძის წიგნი ეხება პედოლოგიურ საკითხებს ზერეულად, სქემატიურად. ხოლო მეორე-კი, თუმცა ისეთ გამოჩენილ მკვლევარს ეკუთვნის, როგორცაა პროფ. კორნილოვი, მაგრამ ამის მიუხედავად: 1) არკვევს მხოლოდ სკოლის ასაკამდე პერიოდს (8 წლამდე), 2) ბევრ მნიშვნელოვან საკითხს უვლის გვერდს და 3) ხშირად შეიცავს ავტორის სუბიექტიურ დასკვნებს (მაგ. საკითხი: დედოფალას შესახებ და სხვა).

მკითხველებისა და, განსაკუთრებით, პედოლოგიის მასწავლებელთა მითითებებს ამ წიგნის ნაკლის შესახებ, ავტორი გულმხურვალედ გამოეხმაურება.

გ. დევიდარიანი.

1930 წ. 10 მარტი.

თავი პირველი.

პედოლოგია, როგორც მეცნიერება

1. პედოლოგიის საგანი. პედოლოგია (παιδ-, ბედ—ბავში; λογος—სიტყვა, აზრი, ცოდნა), ანუ ბავშვთმცოდნეობა არის მეცნიერების დარგი, რომელიც სწავლობს ბავშვის ზრდა-განვითარებას. ბავში—პატარა მოზარდი ადამიანია. ზრდა ბავშვისათვის მეტად დამახასიათებელია, რითაც ის განსხვავდება როგორც მოზარდი ადამიანისაგან, რომელიც აღარ იზრდება, ისე მხოვეყისაგანაც, რომელიც პედაგოგის პ. ბლონსკის თქმით „მიწისაკენ იზრდება“, ე. ი. თანდათან კლებულობს წონის, სიმალლისა და სხვა სხეულებრივი და ფსიქიური თვისებების მხრივ. პროფ. ბლონსკი პედოლოგიას განსაზღვრავს, როგორც მეცნიერებას ბავშური ასაკის სხვადასხვა საფეხურის ყველა თავისებურების, ანუ სიმპტომოკომპლექსების შესახებ. ზრდა ადამიანს ჩასახვიდან—20—21 წლამდე ახასიათებს. ამ ხნის განმავლობაში ბავში განიცდის მრავალფეროვანსა და მნიშვნელოვან ცვლილებებს და მათი შესწავლა პედოლოგიის მიზანს შეადგენს. პედოლოგია სულ უკანასკნელი დროის მეცნიერებაა, რომელიც ჯერ-ჯერობით მეცნიერების სხვა დარგებისაგან გამიჯვნის პროცესში იმყოფება და, ამიტომ, მას არა აქვს საფუძვლით ჩამოყალიბებული სახე. თითქმის ბოლო წლებამდე, პედოლოგიას ე. წ. ბავშვთა ფსიქოლოგიის ჩარჩოებში ათავსებდნენ: სწავლობდნენ მხოლოდ ბავშვის ფსიქიური ცხოვრების განვითარებას და უკანასკნელს არ უკავშირებდნენ ან, თუ უკავშირებდნენ, ძალიან მკრთალად, ბავშვის ორგანიზმის შემადგენელ მატერიის ზრდას. პედოლოგიის ამგვარად დამუშავება არამართებული და ვიწროა; პედოლოგია ბავშვს სწავლობს როგორც მთლიანობას, რომელშიაც მოცემულია სხვადასხვა მხარე: სხეული, როგორც მეტად განვითარებული ორგანიული მატერია, ფსიქიური ცხოვრება, როგორც ხსენებული მატერიის თვისება და ყოფა-ქცევა, როგორც ფსიქიური ცხოვრების გარეგნული გამოხატვა. როგორც ვხედავთ, პედოლოგია შეიცავს: ბავშვის ანატომიას, ფიზიოლოგიას, ფსიქოლოგიასა და მეცნიერების სხვა დარგებს, რომლებიც ბუნებრივად ერთმანეთთან დაკავშირებული არიან და ბავშვის ზრდა-განვი-

თარების შესახებ მთლიან სურათს იძლევიან. მაშასადამე, პედოლოგია არის მეცნიერული სინთეზი ყველაფრის, რაც ბავშვის შესახებ ცალკე მეცნიერულ დისციპლინათა არსებით შედეგებს შეედგანს. *)

2. ბავშვის შესწავლა წარსულში.

ბავშვის შესწავლა საზოგადოებრივ ყურადღებას ყოველ დროში იზიდავდა, მაგრამ სისტემატიურ, მეცნიერულ დაკვირვებას ბავშვზე გასული საუკუნის ბოლომდე არ ჰქონია ადგილი; გერმანელმა ექიმმა ვილჰელმ პრეიერმა 1882 წ. გამოსცა წიგნი: „*Душа ребенка*“, რომელშიაც გამოაქვეყნა დასკვნები თავისი შვილის ფსიქიური ცხოვრების განვითარების შესახებ 3 წლის ასაკამდე. ვ. პრეიერამდე კი ბავშვებზე დაკვირვებას შემთხვევითი და არა სრული ხასიათი ჰქონდა. მშობლები და ახლობლები ბავშს დიდი ყურადღებით ეპყრობოდნენ, მაგრამ შენთხვევა არ ყოფილა, რომ მშობელს თავისი ყოველდღიური დაკვირვებების ჩაწერა მოეხდინოს და ამით მეცნიერთათვის ბავშვის შესახებ ნელა მასალა მიეცეს. საზოგადოების ფართო წრე ბავშს უყურებდა, როგორც გართობის საშუალებას. ხოლო მეცნიერები კი საჭიროდ არ სთვლიდნენ ბავშვის სპეციალურად შესწავლას, რადგან ბავშს უყურებდნენ, როგორც ფიზიკურად პატარას, ხოლო ფსიქიურად მოზრდილ ადამიანს. „ბავშვის ფსიქოლოგია ზოგადი ფსიქოლოგიის ნაწილად მიაჩნდათ“ (ბალდუინი); მათი აზრით, არავითარი განსხვავება, გარდა რაოდენობითისა, არ არის ბავშსა და მოზრილ ადამიანს შორის. და თუ შესწავლული იყო მოზრილის ფსიქოლოგია, ეს უკვე საკმარისად მიაჩნდათ, რომ მხოლოდ ხარისხის შემცირებით, განესაზღვრათ ბავშვის ფსიქოლოგიის ცოდნაც. სრულებით არ აქცევდნენ ყურადღებას ბავშვის თავისებურებას მოზრილთან შედარებით, როგორცაა: სპეციფიური ავადმყოფობანი, თანდაყოლილ მოძრაობათა თავისებურობა, ბავშვის სხეული: დიდი თავი, გრძელი ტანი და მოკლე ფეხები, ტვინის წონის შეფარდება მთელი სხეულის წონასთან, განსაკუთრებული ფსიქიური ცხოვრება და სხვა.

მაშასადამე, წინედ ბავშვის ზრდა-განვითარების პროცესი განხილული იყო, მეტაფიზიკური თვალსაზრისით: თითქოს ბავში ზრდის დროს იმატებს წონის, სიმალლისა და სხვა სხეულებრივი და ფსიქიურ თვისებების მხრივ, ე. ი. ხდება ბავშვის ანატომიური, ფიზიოლოგიური და ფსიქიური თვისებათა რაოდენობითი ზრდა-გადიდება,

*) იხ. ბასოვი: „Общие основы педологии“ ГИЗ. 1928, შესავალი: „Что такое педология“.

რომელიც თვისობრივად უცვლელი რჩება. თანამედროვე დიალექტიური მატერიალიზმის მიხედვით კი, ყოველი განვითარება ნახტომისებურია ე. ი. რაოდენობითი გადიდება განსახლურულ მომენტში აკეთებს ნახტომს და ამით, განვითარების პროცესში მყოფი საგანი, იძენს სრულიად ახალ თვისებას: რაოდენობა-თვისებაში გადადის.

ბავშის ზრდაც—დიალექტიური პროცესია ე. ი. რაოდენობითი ცვლილებები აკეთებენ ნახტომს და არსებითად სცვლიან ბავშის ფსიქოფიზიკურ ბუნებას.

როგორც ვხედავთ, მოზრდილი ადამიანი უნდა განვიხილოთ, როგორც არსება, რომელმაც ბავშობის პერიოდში, ზრდის სახით, შეიძინა მრავალი, სრულიად ახალი თვისება, რაც მას ბავშურ ასაკში არ ჰქონდა ე. ი. მოზრდილი ადამიანი თვისობრივად არსებითად განსხვავდება ბავშისაგან, უკანასკნელი თავისებურებას წარმოადგენს და სპეციალურად უნდა იქნეს შესწავლილი; ეს გარემოება შესაძლებლად და ამასთანავე აუცილებლად ხდის ბავშვმცოდნეობის, ანუ პედოლოგიის არსებობას, როგორც მეცნიერების სხვა დარგთაგან, ცხადად გამიჯნულ დისციპლინას.

ასეთი ერთეული პირების გამოკლებით, რომელნიც ერთგვარად მაინც დაინტერესებული იყვნენ ბავშვების შესწავლით, უნდა ითქვას, რომ არა მარტო საზოგადოების ფართო წრეები, არამედ ის პირებიც კი, რომელთაც ჩაბარებული ჰქონდათ ახალი თაობის აღზრდა, უდიდეს გულგრილობას იჩენდნენ ბავშვების სათანადოთ შესწავლისადმი.

ანტიურ ქვეყნებში მოზარდი თაობის აღზრდა მონებს ჰქონდა მინდობილი. საშუალო საუკუნეებში აღმზრდელებათ სკოლებში იყვნენ ისეთი პირები, რომელთაც ვერ მოენახათ უფრო ხელსაყრელი საქმე. ცნობილი მწერალი და პედაგოგი ჟან-ჟაკ რუსო ამბობდა, რომ „ბავშვებს არ იცნობენო“ და ასეთი საყვედური მის მიმართაც სამართლიანია: თვით რუსოც არ იცნობდა ბავშვებს.

ინგლისელი მეცნიერი გერბერტ სპენსერი ინგლისელების შესახებ სწერდა: „ინგლისელებს უფრო ცხენები აინტერესებთ ვიდრე ბავშვები და ჯოკეის (მხედარს) უფრო მოწინებით ეძებენ, ვიდრე პედაგოგებსო“. რუსეთის გამოჩენილი პედაგოგი კ. უშინსკი, რომელმაც, თავის შესანიშნავ თხზულებაში: „Человек, как предмет воспитания“ ბუნებისმეტყველების თვალსაზრისით გადასჭრა პედაგოგიური კითხვები და ამით მეტად მიუახლოვდა თანადროულ მატერიალისტურ მსოფლმხედველობას, პედაგოგის პროფესიის შესახებ

შემდეგს ამბობს: „აღზრდის საქმეს ის თავისებურობა აქვს, რომ თითქმის ყველას, იგი მიაჩნია ნაცნობ და გასაგებ საქმეთ, ზოგიერთებს კი—მეტად ადვილ საქმედ; მით უფრო ადვილათ მისაჩინევია იგი, რაც უფრო ნაკლებად—თეორეტიულად დ პრაქტიკულად—მას ადამიანი იცნობს. თითქმის ყველა აღიარებს, რომ აღზრდა მოთმინებას მოითხოვს; ზოგიერთი ფიქრობს, რომ ამ საქმისათვის საჭიროა თანდაყოლილი ნიჭი, უნარი; მხოლოდ რამდენიმე მივიდა იმ დასკვნამდე, რომ მოთმინებისა და თანდაყოლილი ნიჭის გარდა, საჭიროა სპეციალური ცოდნა“. სახელდობრ,—ბავშვის ცოდნა.

ყოველი დროისა და ხალხის მხატვრული ლიტერატურა რელიეფურად აღნიშნავდა, როგორც უყურადღებობას ბავშებისადმი, აგრეთვე მათი აღზრდის ჩაბარებას ისეთი პირებისათვის, რომლებსაც არაერთად იცნობდა ბავშების შესახებ არ ჰქონდათ. მაგ. ფონვიზინის კომედიაში „Недоросль“, ბავშის—„მიტროფეანუშკას“ აღმზრდელებათ იყვნენ მოწვეული: კუტიკინი—დიაკვანი, ციფისკინი—„სალდათი“ და ვრალმანი—მეეტლე; გრიბოედოვის კომედიაში: „Горе от ума“ ში დასურათებულია მე-XIX საუკუნის დასაწყისის; მოსკოვის საზოგადოება; ერთ-ერთი მომქმედი პირის თქმით, მოსკოვის მცხოვრებლები: „стараятся набрать учителей полки, числом побольше, ценою подешевле“. მშობლებისა და აღმზრდელებისაგან ბავშისადმი ყურადღებას სხვა შრავალი მწერალიც ამგვარადვე ახასიათებს, მაგ. კრილოვი, პუშკინი და სხვა. თქმა არ უნდა, რომ ასეთი ატმოსფერა და პირები ბავშის ბუნებას დაამახინჯებდენ, და მასში შემოქმედების ყოველგვარ უნარს ჩაკლავდენ.

3. პედოლოგია და პედაგოგია. ჩვენს დროში, როდესაც უტყუარად დამტკიცებულია ახლო ურთიერთობა სწავლა-აღზრდასა და ბევრმცოდნეობას შორის და პესტალოცის აზრი, რომ „სწავლის პრინციპები ბავშის ბუნებიდან უნდა გამომდინარეობდენ“—პედაგოგიური ტრუნიზმათ გადაიქცა. კიდევ არიან ისეთები, რომლებსაც საეჭვოდ და არა მიზანშეწონილად მიაჩნიათ პედაგოგიკის დაკავშირება და, მით უმეტესად, დაფუძნება პედოლოგიაზე. თავისი აზრის დასამტკიცებლად ასეთი პირები ორ გამოჩენილ მოაზროვნეს იმოწმებენ: ამერიკელ ფსიქოლოგს ვილიამ ჯემსსა და გერმანელ ფსიქოლოგს გუგო მიუნსტერბერგს. მათი აზრით, ორივე ბუმბერაზი მკვლევარი უარყოფს ფსიქოლოგიის რაიმე მნიშვნელობას პედაგოგიკისათვის.

მართლაც, გ. მიუნსტერბერგი თავის თხზულებაში: „Очерки психологии“, რომელიც იყო გამოცემული 1892 წ., ამბობს: „ფსი-

ქოლოგიით სარგებლობა პედაგოგიკისათვის—საექვოა, რადგან ის (ფსიქოლოგია) ჯერ-ჯერობით წარმოადგენს მეცნიერულ დილე-ტნატიზმის ნაყოფს: ამიტომ, თვით პედაგოგიკამ უნდა მოახდინოს საკუთარი ექსპერიმენტები და არ კმაყოფილდებოდეს იმ მცირე ნამუცეცებით, რომლებიც ფსიქოლოგიის მაგიდიდინ სციევა... უზნეობა იქნებოდა მასწავლებლის მხრივ, რომ მან მოწაფის პიროვნება არ დააფასოს და ის ფსიქოლოგიური ექსპერიმენტების საჯიჯგნ საგნად გახადოს“ მაგრამ იგივე მიუნსტენბერგი თავის ახალ ნაშრომში: „Психология и учитель“ (1911 წ.) ღნიწნავს, რომ მისი აზრები პედაგოგიკასა და ფსიქოლოგიის შორის ურთიერთობია შესახებ „დამყარებულია გაუგებრობაზე“ და აღიარებს, რომ სათანადო პედაგოგიური ხერხების ხმარებისათვის, მასწავლებელი აუცილებლად უნდა იყოს გაცნობილი ფსიქოლოგიას, მხოლოდ ფსიქოლოგიური დაკვირვება მან სასკოლო მოღვაწეო ბისმიწნად არ უნდა გახადოს.

რაც შეეხება ვ. ჯემსს, მასზე მითითება, რომ, თითქოს ის უარყოფდეს ბავშმცოდნეობის საკიროების პედაგოგიკისათვის წიგნში. „Психология в беседах с учителями“—უმართებულოა, ვინაიდან ხსენებულ წიგნში, ჯემსი, პირიქით, მეტად უკავშირებს ერთი-მეორეს ამ ორ მეცნიერების დარგს, მხოლოდ აღნიწნავს, რომ მასწავლებლისათვის არ არის მაინც და მაინც აუცილებელი ფსიქოლოგიის დაწვრილებითი ცოდნა; აღმზრდელისათვის საკმარისია გაცნობა ფსიქოლოგიის ძირითად დებულებებთან, რომლებიც მოთავსდება „ხელის გულზე“ ე. ი. ძალიან ცოტაა.

სხვა მრავალ პირობას შორის, რომელიც მოეთხოვება მასწავლებელს (გარეგნობა, ხმა, ტაქტი, ბავშების სიყვარული, თავისი საგნის ღრმად ცოდნა და სხ.), აუცილებელია ბავშის ზრდა-განვითარების ცოდნა. თუ მებაღესათვის საკირო და აუცილებელიცაა სხვადასხვა მცენარისა და ნიადაგის თვისებების შესწავლა; თუ ექიმისათვის აუცილებელია ადამიანის ანატომიის და ფიზიოლოგიის ცოდნა; ინჟენერისათვის საშენი მასალის თვისებების გაცნობა, მით უმეტეს სავალდებულოა აღმზრდელისათვის მისი პედაგოგიური ზეგავლენის ობიექტის — ბავშის შესწავლა. ამ ოს კომენსკი მასწავლებელს მიუთითებდა ხელოსანზე, რომელიც, სანამ ნედლი მასალის დამუშავებას შეუდგებოდეს, წინასწარ ეცნობა მას. აღზრდის ობიექტს—ბავშს, ცხადია ვერ დავამუშავებთ, ვერ ჩაუნერგავთ მას სათანადო სოციალურ ჩვევებს, ვერ უხელმძღვანელებთ მის ანატომიურ ფიზიოლოგიურ-ფსიქიურ ზრდას, თუ ბავში არ გვყავს შესწავლილი. როგორც ვხედავთ მასწავლებელს მხოლოდ მაშინ შეუძლია ბავშის

აღზრდისადმი სალი მიდგომა, ბავშვის ბუნებასთან შეფარდებული პედაგოგიური ხერხების ხმარება, როდესაც ის, ზოგადათ მაინც არის ვაცნობილი ბავშვთმცოდნეობის ძირითად საფუძვლებს.

იმ თხზულებებს შორის, რომელიც ბავშვის

4. პედოლოგიის შესწავლას ეხებოდა 1882 წლამდე, აღსანიშნავია:

განვითარება ვ. ტიღემანის სუსტი ცდა: „Наблюдения над развитием душевных способностей у детей (1787 წ.), ბ. სიგიზმუნდის: „Ребенок и мир“

(1856 წ.), კუსმაულის: „Исследования над душевной жизнью новорожденного человека“ (1859 წ.); ჩ. დარვინის გამოკვლევა (1877 წ.) და სხვა. ზემოჩამოთვლილ თხზულებებს არა აქვთ სრული და მეცნიერულად დამაკმაყოფილებელი შინაარსი. ბავშვის სისტემატიური შესწავლა პირველად ვ. პრეიერმა აწარმოვა, რომელმაც მეცნიერულად გააშუქა: ბავშვის მოძრაობათა უნარი და მისი განვითარება, მეტყველების წარმოშობა, სივრცისა და დროის აღქმა, მახსოვრობა, ყურადღება, დაქანცვა და ბავშვის ფსიქიკის სხვა მხარეები 3 წლამდე.

პრეიერის მიერ მეთოლოგიურად სწორ ლიანდაგზე დაყენებულმა ბავშვის ფსიქოლოგიამ, სწრაფი განვითარება დაიწყო. პრეიერის მაგალითმა ბევრი სერიოზული მკვლევარი დააინტერესა და მათ თავისი მდიდარი და ღრმა-შემოქმედებითი ენერჯია ბავშვის ბუნების შესწავლისაკენ მიმართეს. მცოდნე პირების მთელი რიგი თავის დაკვირვებებს ბავშვებზე დღიურების სახით აქვეყნებდა. მაგალითად: ჯონ და ეველინა დიუის დღიურები, ცოლ-ქმარი სკუპინები, პაოლა ლომბროზო, მის შინნი და სხვა. დღიურები, როგორც ნედლი მასალის, მეცნიერული გადამუშავება ხდებოდა ისეთი მეცნიერთა მიერ, როგორიც არიან: ვილიამ სტერნი („Психология раннего детства до 6-летнего возраста“), ერნსტ მოიმანი (Лекции по экспериментальной педагогике“ т.т. I. II. III) რუსეთის ფსიქიატრი სიკორსკი, სტენლი ჰოლლი და მრავალი სხვა.

მიუხედავად იმისა, რომ პედოლოგია მეტად ნორჩი მეცნიერებაა, მას ამ უაზად შედარებით მდიდარი ლიტერატურა აქვს, მით უფრო სიმპტომატიურია პედოლოგიის სათანადო განვითარება-დამუშავება, რომ ეხლა უკვე იშვიათად მოიპოვება ქვეყანა, სადაც არ იყოს გაცხოველებული პედოლოგიური მუშაობა; თითქმის ყველგან დაარსებულია პედოლოგიური ინსტიტუტები*), ბავშვის შესწავ-

*) 1929 წლის დასაწყისში ჯანსახკომის მიერ დაარსებულია პედოლოგიური ინსტიტუტი ტფილისშიაც.

ლისა და დაცვის საზოგადოებანი, პერიოდული პედოლოგიური გამოცემანი, მასიურად იწერება დღიურები სხვადასხვა ბავშვებზე ველ-დღიურ დაკვირვებაზე დაშვარებული. ბავშვის შესწავლა სწარმოებს ზუსტი ობიექტიური მეთოდებით და, პრეიერის მიერ დაწყებული, ბავშვის შესწავლა, თანდათან გზას იკვლევს, ვითარდება და ყალიბდება.

მეტად ინტენსიურია პედოლოგიური მუშაობა. პედოლოგია საბავშვო საბავშვო რუსეთსა და უკრაინაში, სადაც ასეთს ბავშვთა კავშირში, აწარმოებენ არა მარტო კაბინეტის მუშაობები მრავალ სხვადასხვა პედოლოგიურ ინსტიტუტში, არამედ მასში ჩაბმულია განათლების მუშაკთა მთელი არმია, რომელიც, როგორც სკოლის ასაკამდე აღზრდის დაწესებულებებში, აგრეთვე სკოლებში და მშრომელი მოსახლეობის ფართო წრეშიაც, ჰყრებს და ამუშავებს ცნობებს ბავშვის ზრდა-განვითარების დონეს შესახებ სხვადასხვა ასაკში. კოლექტიური შრომა თავდება იმის, რომ დასკვნები მასიური, ტიპური, საშუალო ბავშვის განვითარების შესახებ, მეცნიერულად უტყუარი და სრული იქნება. სხვა ქვეყნებში (ევროპა, ამერიკა, იაპონია) ერთგვარად მაინც შესწავლილია პრივილეგიური საზოგადოების ბავშვი; საბავშვო რესპუბლიკებში კი, სადაც პედოლოგიის ობიექტად არის მშრომელთა მასიური, საშუალო ბავშვი, რომლის შესწავლა მხოლოდ უკანასკნელ ხანებში დაიწყო, საბავშვო პედოლოგიური მიზნების მისაღწევად ფრიად დიდი მუშაობაა შესასრულებელი. წარმოებული ინტენსიური კოლექტიური შრომა სრულ იმედს იძლევა, რომ საბავშვო პედოლოგიის მიზნები განხორციელებული იქნება.

მაგრამ ამ ეამად, როგორც ზევით იყო აღნიშნული, პედოლოგიის მდგომარეობა არ იძლევა საშუალებას, რომ დასაბუთებული პასუხი გაეცეს პედოლოგიური თეორიისა და აღმზრდელიობითი პრაქტიკის ყველა საკითხს. გულწრფელად უნდა გამოვტყდეთ, ამბობს ა. ზალკინდი (იხ. მისი: „Педагогика в С. С. С. Р. გვ. 24 და შემდეგი), რომ საბავშვო პედოლოგიამ ჯერ-ჯერობით შესალო პასუხის გაცემა ჩვენი პედაგოგიკისათვის მხოლოდ „ზოგადათ“, „საერთოდ“... სახელმწიფო სამეცნიერო საბავშვო („ГУС“) და სოციალური აღზრდის მთავარმართველობის მეტოდურ-პედაგოგიურ შეკვეთას პედოლოგია მთლიანად ვერ ასრულებს: ზუსტ, დეტალურსა და მთლიან მეტოდურ მითითებებს იგი ვერ ვერ იძლევა. ჩვენ, ვერ კიდევ მეტად ღარიბი ვართ პედოლოგიური ლიტერატურის მხრივ და, ამას გარდა, ჩვენი მუშაკები მეტად დატვირთული არიან—ვერ

ასწრობენ წერას; ამიტომ ხშირია შემთხვევა, რომ უაღრესად ძვირფასი მასალები, რომლებიც სპეციფიური არიან საბჭოთა პედოლოგიისათვის, ვერ აღწევენ ჩვენამდე“. მართლაც უდიდესი მუშაობის ჩატარება საჭირო, რომ მთლიანად გამოქვეყნდეს „მეცნიერულ-პედოლოგიური ოპტიმიზმის ის უხვი სიმდიდრე, რომელიც ს. ს. რ. კავშირში დაგროვდა ოქტომბრის შემდეგი წლების განმავლობაში“.

1929 წლის დეკემბერში მოწვეულმა სრულად საკავშირო პედოლოგიურმა ყრილობამ ნათლად გამოამჟღავნა საბჭოთა პედოლოგიის განუსაზღვრელი შესაძლებლობანი და პედოლოგიას, დროებითი სიღარიბის მიუხედავად, რაც მოკლე ხანში იქნება დაძლეული პედაგოგიური თეორია-პრაქტიკის მთელ რიგ აქტუალურ კითხვებზე შეუძლია უკვე მისცეს სავსებით გარკვეული სახელმძღვანელო მითითებები.

პედოლოგიურ-მეთოდური დამუშავების მხრივ, კარგათაა შესწავლილი სკოლის ასაკამდე ხანა (0დან-8 წლამდე); უფრო სუსტია პრაქტიკული პედოლოგიის მდგომარეობა სასკოლო პირველი ასაკის (8-დან-12 წლამდე) გარკვევის საქმეში; აქ პედოლოგია იძლევა მხოლოდ ზოგადი ხასიათის მითითებებს ასაკობრივი თვისებების შესახებ.

ხოლო, სქესობრივი მომწიფების (ანუ მე-II საფეხურის სკოლის) პერიოდი—არ არის სათანადოთ დამუშავებული და იგი ამჟამადაც მწვავე დისკუსიის საგანს შეადგენს.

საფუძვლიანადაა დამუშავებული პედოლოგიაში: სქესობრივი აღზრდის, დალილობისა და გონებრივი განვითარების გამორკვევის, თამაშობის, ჯუფებში ერთფეროვანი ბავშთა შემადგენლობის შერჩევის*) საკითხები. განსაკუთრებითაა გამახვილებული საბჭოთა პედოლოგების ყურადღება ისეთი საკითხებისადმი, როგორცაა: ბავშური შრომა და ბავშთა კოლექტივი. კვლევითი მუშაობა ამ მიმართულებით ფართო მასშტაბითა და ჩქარი ტემპით მიმდინარეობს, მაგრამ დაგროვილი მასალა არ იძლევა ჯერ პრაქტიკულ მითითებათა საკმარის რიცხვს.

1929 წლის ივნისში საუწყებათაშორისო საგეგმო პედოლოგიურმა კომისიამ დაამუშავა მთავარი საკითხები, რომლებიც უნდა იქნენ განხორციელებული საბჭოთა პედოლოგიის მიერ ხუთი წლის განმავლობაში (ე. ი. 1932/33 წლამდე). მეცნიერულ-კვლევითი პე-

*) იხ. Белоусов. „Как группировать учащихся в школе“. გ.მ.ტ. II. 1929 და ე. ჯ. ვაინბერგ: „Педагогические основы комплектования школьных групп“ 1929.

დოლოგიური მუშაობის ხუთწლიანი გეგმა, ძირითადათ შემდეგ საკითხებს ითვალისწინებს: 1) უნდა იქნეს გამოკვლეული, თუ რა გავლენას განიცდის ორგანიზმი საბჭოთა კავშირის სოციალურ-ეკონომიურ პირობათა ცვლებადობის სწრაფ ტემპთან დაკავშირებით და როგორია, მაშასადამე, ბავშვის ორგანიზმის განვითარების ტემპი.

2) ქვეყნის ინდუსტრიალიზაცია ავალებს პედოლოგიას, რომ მან უახლოეს წლებში შეისწავლოს და მტკიცედ დაასაბუთოს მეთოდურად წარმოებითი აღზრდა-სწავლების მთავარი საკითხები და, აგრეთვე საკითხი წარმოებითი შუალისა და მისი გავლენის შესახებ მოზარდ ორგანიზმზე. ამავდროულად უკავშირდება ისეთი პრობლემების გადაჭრაც, როგორცაა პოლიტიკური აღზრდა, ბავშვთა შრომითი ფსიქო-ფიზიოლოგია, ბავშვის ასაკობრივი და კლასიური შრომითი ევოლუცია, პროფესიონალური საზიანო პირობები ბავშვის შრომითი პროცესში და სხვა.

3) სოფლის მეურნეობის კოლექტივიზაციის ფართოდ გაშლა, პედოლოგიის წინაშე აყენებს გადასაკრელად შემდეგ ამოცანებს: საჭიროა კოლმეურნეობის ახალგაზრდობის სკოლებში მუშაობის მეთოდების პედოლოგიის დამუშავება, მოჯამაგირე, ღერიბსა და საშუალო ფენების ბავშვთა პედოლოგიური შესწავლა, კოლმეურნეობრივი შუალისა და მისი გავლენის გამოკვლევა ბავშვის ფსიქო-ფიზიკურ განვითარებაზე და სხვა.

4) ეროვნულ უმცირესობათა შუალის თავისებურებათა პედოლოგიური შესწავლა ადგილებზე ექსპედიციების გაგზავნით*).

5) ქალების პედოლოგიური შესწავლა, რადგან საკითხი სქესობრივი ტიპოლოგიის შესახებ და საერთოდ, ქალთა თავისებური განვითარების შესახებ, ჯერ-ჯერობით არ არის სათანადოთ დამუშავებული პედოლოგიაში;

6) უალრესი ყურადღებით უნდა იქნეს გადაჭრილი პედოლოგიის მიერ კომუნისტური აღზრდის პრობლემა, სახელდობრ, შემდეგი საკითხები: პიონერმოძრაობის, ა. ლ. კ. კ. (18 წლის ასაკამდე), სასკოლო თვითორგანიზაციის, საზოგადოებრივ-აუცილებელი მუშაობის შესახებ სკოლაში და სხვა.

* ეროვნულ უმცირესობათა პედოლოგიური გამოკვლევის შესახებ იხ. ურნალი „Педагогика“ № 3. (6) 1930 წ.

7) მასიური პედაგოგიკის საკითხების დამუშავება და სხვა.

აი ის ძირითადი თემატიური დავალებები, რაც დაკისრებული აქვს გადასაქრელად პედოლოგიას საბჭოთა კავშირში სოციალიზმის მშენებლობის პრაქტიკული მსახურებისათვის ხუთწლედის განმავლობაში.

საქართველოს ს. ს. რესპუბლიკაში პედოლოგია ჯერ-ჯერობით terra intacta-ს (ე. ი. ხელუხლებელ ნიადაგს) წარმოადგენს. ჩვენი რესპუბლიკა, პედოლოგიის დამუშავებისა და მასში თავისი წვლილის შეტანის მხრივ, პრიმიტიულ მდგომარეობას ვერ გასცილებია, თუ მხედველობაში არ მივიღებთ: ი. გოგებაშვილის, ბოცვაძის, ი. როსტომაშვილისა და სხვების პედალოგიურ წერილებს, რაც უფრო პედაგოგიური ინტუიციის, ვიდრე ობიექტიური მეცნიერული მეთოდოლოგიის შედეგია და, რომლებიც თანამედროვე სოციალური პედაგოგიკის მოთხოვნილებას ოდნავადაც ვერ აკმაყოფილებენ. გადაუქარბებლად უნდა ვთქვათ, რომ, გარდა დ. უზნაძის „ექსპერ. პედაგოგიკის შესავალი“-სა (ქუთაისი, 1912), არც ერთი მნიშვნელოვანი წიგნიც არ მოგვეპოვება, რომელიც ეხებოდეს ბავშვთმცოდნეობის ზოგად დებულებებს*). იყო ბავშვის ფსიქიკის ზოგიერთი თვისების გამოკვლევის რამდენიმე ცდა ანკეტის საშუალებით პროფ. დ. უზნაძის და წიფურიას მიერ (იხ. ჟურნალები: „უნივერ. მოაბრე“, II „ჩვენი მეცნიერება“ წ. II № 1 და „საქ. გან. მუშაკი“) ჟურნალი: ახალ სკოლისაკენ პერიოდულად ათავსებს პედოლოგიურ წერილებს (განყოფილება დაუსწრებელი კურსები) მაგრამ ეს საკმარისი არ არის. მდგომარეობა მით სავალალოა, რომ ორიგინალური თხზულებათა უქონლობის გარდა, პედოლოგიურ დარგში ცოტად თუ ბევრად მნიშვნელოვანი ნაშრომის თარგმანიც არა გვაქს**). მშობლების, ან აღმზრდელების დღიურები ბავშვის შესახებ სრულებით არ მოგვეპოვება. ჩვენი სკოლის ასაკამდე აღზრდის დაწესებულებები (საბავშვო ბაღები, სახლიბრ. და სხვა), სადაც ბევრი მეტად დახელოვნებული განათლების მუშაკი მოღვაწეობს, თავის დღიურებს, ოქმებსა და დასკვნებს, ბავშვებზე დაკვირვებათა შესახებ, არ აქვეყნებენ.

*) 1928 წელში გამოცემული იყო ვს. ვაპანაძის: „პედოლოგიის შესავალი“, რომელიც მისასაღმებელი წიგნებია. რადგან ის არკვევს პედოლოგიური მეცნიერების ძირითად დებულებებს, მაგრამ მაინც უნდა ვთქვათ, რომ ეს მერცხალი ვერ იქმნის გახაფხულს.

**) პროფ. კ. კორნილოვის წიგნის გარდა: „Очерк поведения ребенка дошкольного возраста“ (1928 წ.) რომელიც გამოცემულია ქართულ ენაზე რ. ნიკოლაძის რედაქციით.

ასეთი მდგომარეობა უნდა გამოსწორდეს და ჩვენც უნდა შევიტანოთ საკუთარი წვლილი ბავშთმცოდნეობაში ქართველი ბავშის თავისებურებათა გამოკვლევით.

ამ მხრივ სხვათა შორის პედაგოგიურ ინსტიტუტთან—პედოლოგიური განყოფილებისა და განსახკომის შიერ—პედოლოგიური ინსტიტუტის დაარსება, ისეთი მძლავრი ფაქტორებია, რომლებიც ვიმედოვნებთ, სულ მოკლე ხანში აიყვანებენ სათანადო დონემდე პედოლოგიურ ცოდნასა და ამით მოსპობენ ჩვენი რესპუბლიკის პედოლოგიურ ჩამორჩენილობას.

თ ა ვ ი მ ე ო რ ე

პედოლოგიის მეთოდოლოგია

პედოლოგიის მეთოდები. ბავშვის შესწავლისათვის პედოლოგია ხმარობს სხვადასხვა მეთოდს; ეს მეთოდები შემდეგია:

1. უშუალო, პასიური ობიექტიური დაკვირვება („ექსტროსპექცია“) ბავშვის ზრდა-განვითარებაზე; ბავში მოზარდი ადამიანია; ის მრავალ ცვლილებას განიცდის: იცვლება მისი გარეგნობა, ყოფა-ქცევა და ფსიქიური ცხოვრება; შემჩნეულ ცვლილებების თვალ-ყურის დევნება და წერილობითი აღნიშვნა შეადგენს უშუალო. პასიური ობიექტიური დაკვირვების მეთოდის შინაარსს*). ეს მეთოდი მეტად პოპულიარულია; მას მიმართავენ მშობლები, ბავშვის ექიმები, აღმზრდელები და თავის დაკვირვებებს ბავშვზე აქვეყნებენ დღიურების სახით. უშუალო დაკვირვება ბავშვზე არ წარმოადგენს სირთულეს, მხოლოდ დიდი სიფრთხილე და სხვადასხვა პირობის დაცვაა საჭირო, რომ ასეთ დაკვირვებებს ექნეს ერთგვარი მეცნიერული ღირებულება, სახელდობრ: ა) დამკვირვებელი უნდა იყოს დახელოვებული პირი, რომელიც, ზოგადათ მაინც უნდა იყოს გაცნობილი ბავშვთმცოდნეობას; ბ) ბავში უნდა იყოს ბუნებრივ პირობებში და არ უნდა ამჩნევდეს რომ ის დაკვირვების საგანია, რადგან, თუ ბავში ატყობს, რომ მას უკვირდებიან, მისი ყოფა-ქცევა ბუნებრივ ხასიათს დაკარგავს; გ) დაკვირვებებს დრო-გამოშვებითი ხასიათი არ უნდა ჰქონდეს, არამედ უნდა იყოს ხანგრძლივი და სისტემატიური; დ) ბავშვში მომხდარი ცვლილება იქვე უნდა ჩაიწეროს; ე) დამკვირვებელი უნდა ერიდებოდეს ახსნას; მან ქრონოლოგიურად მხოლოდ ფაქტები უნდა აღნიშნოს; ე) დაკვირვებამდე საჭიროა გამოიჩქვეს: მშობლების ვინაობა, ჯანმრთელობა, ბავშვის სოციალური მდგომარეობა, ეროვნება, ამხანაგების წრის გავლენა და სხვა; ზ) საჭიროა აგრეთვე ბავშვის ნახატების, რეფულების, სხვადასხვა ასაკის ფოტოგრაფიული სურათების შეკრება და სხვა; თ) დაკვირვებისაგან მიღებული დასკვნები უნდა იქნეს შედარებული სხვა მკვლევართა დასკვნებთან და სხვა. ხსენებული პირობების შესრულება აუცილებელია, რომ ბავში მეცნიერულად იქნეს შესწავლილი.

*) დღიურების შედგენის შესახებ იხ. ჩვენი წიგნის გვ. გვ. 174 და 175.

2. მოზრდილების მოგონებანი თავისი ბავშობის შესახებ, (ე. წ. „ავტობიოგრაფიული“ ანუ „რეტროსპექტიული მე-თორდი“). ასეთი მოგონებანი: ავტობიოგრაფიები, მემუარები, დღიურები და სხვა, მეტად მრავალრიცხოვანია, მაგ.: ე. წ. რუსოს „Исповедь“. ფონეზინის: „Признание в делах моих и помышлениях“, ი. ე. გიოტეს „Правда и поэзия моей жизни“, ლ. ნ. ტოლსტოის „Детство, отрочество и юность“, ა. წერეთლის „მოგონება“ და მრავალი სხვა. ასეთ მოგონებებში ავტორები (უმთავრესად მოხუცობის ასაკში) აღიდგენენ ხოლმე მეხსიერებაში თავისი ბავშობის ფაქტებს და მათ დაფასებასა და ახსნას ახდენენ. მაგრამ, დაყრდნობა ასეთ წყაროებზე, ბავშური ხანის შესასწავლად, უმეტეს შემთხვევაში, არა საიმედოა, ვინაიდან ხანგრძლივი დრო აცილებს ავტორების ასაკს მათი ბავშობის პერიოდს, რომლის განმელოებაში მკრთალი და მცირერიცხოვანი ხდება მოგონებათა რაოდენობა. ასეთ ნაკლს ერთვის ის გარემოებაც, რომ მეხსიერება, ხშირად უნებლიეთ, აფერადებს წარსულს და იდეალიზაციით ამახინჯებს მას.

მოზრდილთა მოგონებებს თავისი ბავშობის შესახებ შეუძლია გაუწიოს ერთგვარი სამსახური პედოლოგიას მხოლოდ მაშინ, როდესაც მოზრდილების დაკითხვა მოხდება განსაზღვრული გეგმის მიხედვით. სანიმუშოდ აქვე მოგვყავს დაკითხვის პროგრამა, რომელიც შეადგინა მოსკოვის პედოლოგიურმა ინსტიტუტმა: 1) როგორია პირველი მოგონება თქვენი ბავშობის შესახებ? აღწერეთ იგი, რაც შეიძლება ვრცლად. 2) რომელ ასაკს ეკუთვნის თქვენი პირველი მოგონება? 3) რამდენად ნათელია იგი მთლიანად, ან ნაწილებში? 4) როგორ გაქვთ წარმოდგენილი ეს მოგონება (როგორც მხედველობითი სახე, სმენითი და სხვა)? 5) როგორი ემოციონალური ელფერი ჰქონდა ამ მოგონებას განცდის დროს და ეხლა (სასიამოვნო, არასასიამოვნო და სხვა)? 6) რით შეგიძლიათ ახსნათ, რომ ეს პირველი მოგონება დარჩა თქვენს მახსოვრობაში? 7) როგორია მეორე მოგონება თქვენი ბავშობიდან? 8) რა დრომ განელო პირველსა და მეორე მოგონებას შორის? 9) რომელი ასაკიდან გახსოვთ მოგონებათათელი კომპლექსი, რომელიც არ არის ერთმანეთთან დაკავშირებული? 10) რომელი ასაკიდან იწყება თქვენი სიცოცხლის მოგოგებანი, რომლებიც დაკავშირებულია ერთმანეთთან? აღწერეთ მოგონებანი 10 წლამდე. 11) როგორი მნიშვნელობა ჰქონდა ბავშობის პირველ ფაქტებს თქვენი პიროვნების ჩამოყალიბებისათვის? 12) რომელი ასაკის შემდეგ გახსოვთ თქვენი ხმა და თქვენი „მე“? 13) გაქვთ, თუ არა სიზმრები თქვენი ბავშობის დროიდან? სიზმრების შინაარსი? 14) თქვენი აზრით,

რა უფრო უკეთ ამახსოვრდება ადამიანს: მწუხარება, თუ სიხარული? 15) ამჩნევთ, თუ არა წარსულის გახსენების უნარში განსხვავებას: უწინ და ეხლა? რაში მდგომარეობს ეს განსხვავება? 16) რამდენი წლისა ხართ, რა საქმე იცით, თქვენი სქესი?

3. ბავშვების შემოქმედებითი ნაწარმოებთა შესწავლის მეთოდი; ასეთ ნაწარმოებთ ეკუთვნის: ბავშვის დღიურები, თხზულებები, ნახატები და სხვა. ბავშვების ნახატებზე დაკვირვების შესახებ არსებობს მეტად დამუშავებული პროგრამა; უნდა მიექცეს ყურადღება: რამ გამოიწვია არსებული ნახატი? ნატურიდან, სურათიდან, თუ მეხსიერების მიხედვით არის ნახატი? რას ამბობდა ბავში ხატვის დროს? იყო, თუ არა ნახატი ბავშვის ნათქვამის ილუსტრაცია? რამდენად დააკმაყოფილა ნახატმა ბავში და იყო, თუ არა იგივეს დახატვის განმეორებითი ცდა? რა მიმართულებით ხატავს ბავში: მარცხნიდან მარჯვნივ, თუ პირიქით? შეკითხვები ბავშვისადმი ნახატის შესახებ, დაკვირვება ხატვის დროს ბავშვის პოზაზე, მიმიკაზე და სხვა.

4. ბავშვისა და სხვა ცხოველების შედარებითი შესწავლა განვითარების სხვადასხვა პერიოდში. (ე. წ. გენეტიური მეთოდი).

5. ანთროპომეტრიული მეთოდი: სხვადასხვა ასაკში დათვლიერება-გაზომვა ბავშვის სიმაღლის, წონის, მკერდის მოცულობის, ფილტვების ტევადობის, თავის მოცულობის, შრომის უნარისა და სხვა*);

6. ექსპერიმენტი — საუკეთესო საშუალებას წარმოადგენს ბავშვის შესწავლისათვის. ექსპერიმენტი ანუ ცდა არის ისეთი დაკვირვება, როდესაც რომელიმე მოვლენა ჩაყენებულია განზრახ შექმნილ პირობებში იმ მიზნით, რომ იქნეს გამოკვეული, თუ როგორ იცვლება მოვლენა პირობების შეცვლასთან დაკავშირებით. მაგ. გვსურს გავიგოთ ესმის, თუ არა ახლად შობილ ბავშს ბგერა; ამ მიზნით ბავშვის ყურთან ხმამალა დავიყვირებთ, და ვუკვირდებით თუ როგორ რეაქციას გამოიწვევს ბავშვი გაღიზიანება; ან თუ გვსურს გავიგოთ, როგორ შეიცვლება ბავშვის სიხარული სათამაშოს წართმევის შემდეგ, ჩვენ შევქმნით ასეთ პირობებს (ე. ი. წავართმევთ მას სათამაშოს) და ამით გავეცნობით ბავშვის მიჩნეულ რეაქციებს. პროფ. ე. მ. ი. მანის სიტყვით, ექსპერიმენტს მნიშვნელოვანი უპირატესობა აქვს

*) ანთროპომეტრიული გამოკვლევათა მეთოდიკა-ტექნიკის შესახებ იხ. ჩვენს ნაშრომში: „ანთროპომეტრია“.

უშუალო დაკვირვებასთან შედარებით, რადგან: 1) ექსპერიმენტი გვაძლავს სისტემატიურად მოვებნოთ ფაქტი იმის გამო, რომ იგი არ უცდის, უშუალო დაკვირვების მზგავსად, გამოსაკვლევი პროცესების წარმოშობას. 2) ექსპერიმენტი საშუალებას გვაძლევს განუსაზღვრე-
ლად.

გავიმეოროთ დაკვირვებანი. 3) მოვლენა შეიძლება იქნეს ჩაყენებუ-
ლი სხვადასხვა პირობებში და ამ რიგად მისი შესწავლა ყოველმხრივი
და სრულია. 4) ექსპერიმენტის საშუალებით, ერთი მკვლევარის დას-
კვნებ-ს შეპოწმება შეუძლია სხვა მკვლევარსაც, რადგან მათ იციან
პირობები, რომელშიაც სწარმოებდა ცდა, ამიტომ საშუალება აქვთ
გავიმეორონ ერთი-მეორის ცდები და ეს გარემოება ქმნის ცდის შე-
დეგების ზედმიწევნით სიზუსტეს.

გასარჩევია ორი სახის ექსპერიმენტი: ბუნებრივი და ლაბორა-
ტორული (ხელოვნური).

ა) ბუნებრივი ექსპერიმენტს*) შუა ადგილი უჭირავს უშუ-
ალო პასიურ დაკვირვებასა და ხელოვნურ ექსპერიმენტს შორის.
ბუნებრივი ექსპერიმენტის დროს დამკვირვებელი თუმცა შესასწავლ
მოვლენისათვის პირობებს განზრახ ჰქმნის, მაგრამ ამ პირობებს ბუ-
ნებრივი ხასიათი აქვს ბავშვისათვის და უკანასკნელი ვერ ამჩნევს,
რომ ის არის დაკვირვების საგანი. ბუნებრივი ექსპერიმენტი ლებუ-
ლობს თამაშობის, ექსკურსიის და გაკეთილის ფორმას,
რაც ბავშვისათვის არ წარმოადგენს უცხოსა და განსაკუთრებულ ხელო-
ვნურ მდგომარეობას, რაც მისთვის ბუნებრივია და ბავშიც ბუნე-
ბრივად იქცევა.

გაკვეთილის სახით ბუნებრივ ექსპერიმენტს, ჩვეულებრივად, მი-
მართავს ყოველი, ცოტად თუ ბევრად დაკვირვებული, თავისი საქმის
წარმატებით დაინტერესებული მასწავლებელი, როდესაც იგი ხმა-
რობს სხვადასხვა პედაგოგიურ ხერხს და ცდილობს მათ შორის
ამოარჩიოს უფრო მიზანშეწონილი; მაგ; მიცემული გაკვეთილის მო-
ცულობის შემცირება-გადიდება, შეკითხვების ფორმის შეცვლა და
სხვა. პედაგოგიური მიზნებისათვის საჭიროა, რომ ბუნებრივ ცდებს
გაკვეთილების დროს ქონდეს სისტემატიური და წინასწარ შემუშა-
ვებული, გეგმიანი ხასიათი.

ბუნებრივი ექსპერიმენტის მეორე ფორმას, წინასწარ შედგე-
ნილი გეგმის მიხედვით, მოწყობილი ექსკურსია წარმოადგენს, რო-
დესაც ბავშვებს დავალებული აქვთ განსაზღვრული ამოცანების შეს-

*) იხ. სპეციალური მონოგრაფია პროფ. ა. ლაზურსკის: „Естественный экс-
перимент“.

რულება; უნდა დაუკვირდეთ შემდეგს: რას აქცევს ყურადღებას ბავში ექსკურსიის დროს? რამდენად მიზანშეწონილია ბავშვის ყურადღების მიმართულება? სისტემატიურად უკვირდება ბავში მიჩნეულ მოვლენას ან საგანს, თუ იფანტება და ყველაფერს „ეღება“? და სხვა. ბუნებრივ ექსპერიმენტს აგრეთვე, თამაშობის სახე შეიძლება მიეცეს, როდესაც თამაშობა ბავშვის განსაზღვრული სფეროს მოვლენათა გამოსარკვევად ხდება; ასეთი თამაშობის დროს, შეიძლება გავეცნოთ ბავშვის ემოციონალურ მხარეს: გატაცებულნი თამაშით თუ არა? ყვირის და ხტის, თუ არა? მოუთმენლად ისმენს თამაშობის პირობების ახსნასა და ცდილობს თამაშობა ჩქარა დაიწყოს, თუ არა? როგორია თამაშობისადმი ინტერესის ხანგრძლივობა? როგორ მოქმედობს მასზე რაიმე შეცდომა და დამარცხება თამაშობაში? და სხვა; თამაშობის დროს აგრეთვე ბავშვის ნებითი რეაქციები ირკვევა: აქტიურია, თუ პასიურია ბავში? დასახული მიზნისაკენ ურყევად მიილტვის, თუ არა? როგორ იქცევა ბავში თამაშობის კრიტიკულ მომენტში? და სხვა; ირკვევა ბავშვის მოძრაობითი მხარეც: როგორია სირბილის სისწრაფე? ახდენს, თუ არა, ბავში თამაშობის დროს საპირობზე შეტ მოძრაობას? როგორ ძალას იჩენს ბავში. მაგალითად ბლართის სროლის დღოს? და სხვა.

ბუნებრივი ექსპერიმენტი მეტად მნიშვნელოვანია პედაგოგიკისათვის იმ მხრივ, რომ ბავშვის ყოფა-ქცევა ამ დროს ბუნებრივია: ხოლო მას აქვს არა დამაკმაყოფილებელი თვისება იმ მხრივ, რომ მის მიერ მოპოებული დასკვნები არ შეიძლება იყოს გამოხატული ზუსტი მათემატიკური რიცხვებით.

ბ) ლაბორატორული, ანუ ხელოვნური ექსპერიმენტი ხდება პედოლოგიურ ლაბორატორიებში, კაბინეტებში სხვადასხვა ზუსტი ხელსაწყოების საშუალებით (მაგ. ესტეზიომეტრი — კანის მგრძობელობის გასაზომად, ტახიტოსკოპი — ყურადღების ძალის ხანგრძლივობისა და მოცულობის გამოსარკვევად, ოლფაქტომეტრი — ყნოსვის გასაზომად, სფიგმოგრაფი — პულსაციისათვის, ერგოგრაფი — დაქანცვისათვის და სხვა *).

ლაბორატორული ექსპერიმენტის დროს ბავში აშკარად ამჩნევს, რომ ის დაკვირვების (ცდების) ობიექტია; ხოლო ლაბორატორული ექსპერიმენტის დადებითი მნიშვნელობა მდგომარეობს იმ ზუსტ ცნო-

*) აღნიშნული და სხვა ხელსაწყოების მოწყობილობისა და ხმარების შესახებ იხ. პროფ. დ. უზნაძე: „ექსპერიმენტალური ფსიქოლოგია“, პროფ. Г. Челпанов: „Введение в экспериментальную психологию“, К. Корнелов и др. „Простейшие школьные психологические опыты“ და სხვა.

ბებში, რომლებსაც იგი ზავშის რეაქციების შესახებ, სხვადასხვა სარეგისტრაციო ხელსაწყოების საშუალებით იძლევა.

7. ლაბორატორული ექსპერიმენტის ერთ-ერთ სახეს წარმოადგენს: „პირობითი რეფლექსების მეთოდი. მიმდინარე საუკუნის დასაწყისში ჩამოყალიბდა და, ბავშვის ყოფა-ქცევის შესწავლისათვის სათანადოთ იქნა მოხმარებული პედოლოგიის მიერ, მოძღვრება ე. წ. „პირობითი რეფლექსების“ შესახებ. ამ მოძღვრების მამამთავრად ითვლება რუსეთის გამოჩენილი ფიზიოლოგი ი. პავლოვი*); თუმცა უნდა აღვნიშნოთ, რომ ჯერ კიდევ მე-XIX საუკუნის ნახევრიდან ამ მოძღვრებას საფუძველი ჩაუყარა ფიზიოლოგმა ი. სეჩენოვმა, რომელმაც 1863 წელში გამოისყა ნაშრომი: „Рефлексы головного мозга“; შემდეგ, 1867 წელში ეს მოძღვრება ბავშვის შესწავლისათვის ცნობილმა პედაგოგმა კ. უშინსკიმ გამოიყენა თავის თხზულებაში: „Человек, как предмет воспитания“ т. I და II. ამჟამად კი, პირობითი რეფლექსების მეთოდით წარმატებით ამუშავებენ პედალოგიას პავლოვის და ბებტერევის მიმდევრები: პროფ. კრასნოვსკი, პროფ. არიამოვი, როფ. პროტოპოპოვი, შჩელოვანოვი და სხვები.

პირობითი რეფლექსების მეთოდის შინაარსი შემდეგია:

როგორც ვიცით, ყოფა-ქცევას შეადგენს ჯამი მოძრაობათა, რომლებსაც ცოცხალი არსება გარემოწრის პირობებთან შეგუებისათვის ახდენს. ცოცხალ არსებაზე განუწყვეტლოვ გაღიზიანებათა მთელი ნაკადი მოქმედებს: ის ხედავს უორმებს, ფერებს, მოძრაობას, ყნოსავს სხვადასხვა სუნს, გრძნობს მიკარებას, მას ესმის ბგერები და სხვ. ამ გაღიზიანებათა მოქმედებაზე ცოცხალი ორგანიზმი უპასუხებს განსაზღვრული მოძრაობით, რასაც რეფლექსი, ანუ რეაქცია (ე. ი. საპასუხო მოქმედება) ეწოდება. ცხოველების და ადამიანის ყოფა-ქცევა წარმოშობის მხრივ ორგვარ რეფლექსებისაგან (რეაქციებისაგან) შესდგება: 1) თანდაყოლილი, მემკვიდრეობით წინაპრებიდან გადმოცემული, ბიოლოგიურად მიზანშეწონილი რეფლექსები, რომლებიც ცოცხალ არსებას დაბადებისას მზად დაყვება; ასეთ რეფლექსებს პავლოვი და ბებტერევი „უპირობო“ („უთუო“ თანშობილ) რეფლექსებს“ უწოდებენ, ხოლო ძველ ფსიქოლოგიაში კი მათ „უნებელიე“ „შეუგნებელი, „არაცნობიერი“ (бессознательные произвольные) მო-

*) იხ. И. Павлов: „Двадцатилетний опыт об'ективного изучения высшей нервной деятельности животных“.

ძრაობანი ეწოდებოდათ. ასეთი „უპირობო რეფლექსები“ ცხოველებს და ადამიანს ძალიან ბევრი აქვს, მაგ., ცხვირში შეხიციანებაზე და ცხინკება, ძლიერ სინათლეზე—თვალების და ხუჭვა ან თავის მიბრუნება, ხმაურობაზე--შეკრთომა და სხვა. ასეთი რეაქციების მექანიზმი ცხოველს მზად დაჰყვება დაბადებიდან. მათი წარმოშობის ახსნას ჩ. დარვინის ევოლიუციონური თეორია იძლევა: თუ ალგზნებამ გაიარა რომელიმე ანალიზატორში (ე. ი. ნერვის პოლო აპარატში, თვით ნერვში და ნერვის ცენტრში), ეს ხელს უწყობს შემდეგი თანამიმდევარ ალგზნებათა გაადვილებულად გავლას, რადგან ხდება ნერვიული გზების გაკაფვა. ორგანიზმის განვითარების დროს, რაც მრავალი მილიონი წლებით გაიზომება, ხდებოდა ერთი და იგივე გალიზიანებისაგან განსაზღვრული უჯრედების და ნერვიული გზების გაკაფვა, რაც მეტად აადვილებდა ალგზნებათა მათში გავლას; ამის შედეგი იყო, რომ მრავალი განსაზღვრული გალიზიანება მკიდროდ არის დაკავშირებული (გადაბმული) მიჩნეულ მოძრაობასთან და ეს კავშირი მექანიკურად ხორციელდება. „უპირობო რეფლექსები“ სწორედ ასეთი, მთელი რიგი თაობათა შეგუების პროცესში შემუშავებული და მემკვიდრეობით გადმოცემული რეაქციებია.

აკად. პავლოვი უპირობო რეფლექსების ბუნების გამოსაკვევად ოცდაათი წლის განმავლობაში ცდებს ახდენდა (და ამჟამადაც ახდენს) ძაღლების ნერწყვის ჯირკვლების მუშაობაზე. პავლოვი ძაღლს ნერწყვის ჯირკვალში ხერელს უკეთებდა, საიდანაც განსაკუთრებული მილით ნერწყვი გარედ გამოდიოდა და შესაძლებელი იყო გამოდენილი ნერწყვის რაოდენობის გაგება.

გამოირკვა, რომ ნერწყვის გამოდენა, რაოდენობისა და თვისების მხრივ, მეტად მიზანშეწონილია და შეესაბამება მოცემულ გალიზიანების თვისებებს, მაგ., ცხოველს რომ მივცეთ ხმელი, მაგარი, საკმელი—მას ბევრი ნერწყვი გამოდინდება, რაც ხმელი დამგარი საკმლის დარბილება-დასველებისათვის აუცილებელია; თუ ძაღლს ისეთ საკმელს აძლევდენ, რომელშიაც წყლის რაოდენობა საკმაო იყო, მაგ., ხორცს—მაშინ ნერწყვი ცოტა გამოდიოდა; თუ ძაღლს ორგანიზმისათვის მავნე სიმჟავეს აძლევდენ--ჯირკვლებიდან იმდენი ნერწყვი გამოდიოდა, რამდენიც სიმჟავის გახსნისა და მისი უვნებლად—ქმნისათვის არის საჭირო; ქვის პირში ჩადება ნერწყვის დენას არ იწვევდა, რადგან ძაღლს მისი პირიდან გამოგდება უნერწყოდაც შეეძლო; ხოლო სილის ჩაყრის დროს—ნერწყვი უხვად გამოდიოდა და ასე შემდეგ.

2) მაგრამ, როგორც ვიცით, ნერწყვი ძალს არა მარტო მაშინ გამოდინდება, როდესაც საკმელი მას უკვე პირობი აქვს ე. ი. საკმლით მგრძნობიარე გემოვნებითი ნერვების უშუალოდ გაღიზიანების დროს, არამედ ისეთ შემთხვევაშიაც, როდესაც ძალი მხოლოდ საკმელს ხედავს, საკმლის სუნს შეიგრძნებს, როცა იმ ჭურჭლის ხმაური ესმის, რომლიდანაც მას აკმევენ და სხვა.

ცხადია, რომ ასეთი რეფლექსი, არ არის თანშობილი; მას, ცხოველის მიერ სიცოცხლის დროს მიღებული გამოცდილება და მიჩვევა იწვევს.

პავლოვის ლაბორატორიაში აღზარდეს ლეკვები, რომელთაც ერთი წლის განმავლობაში მხოლოდ რძით კვებავდნენ. რძის დანახვა და სუნი მათში ნერწყვის გამოდენას იწვევდა; ხოლო, სხვა საკმელზე (ხორცი, პური...) ასეთ რეაქციებს აღგილი არ ჰქონდა. მაგრამ ხორცი (ან პურით) რამდენიმეჯერ გამოკვების შემდეგ, უკვე ხორცის (ან პურის) დანახვა და სუნი ლეკვებში მადის ნიშნებს იწვევდა. როგორც ვხედავთ, ამგვარი რეფლექსი დამოკიდებულია განსაზღვრულ პირობაზე, სახელდობრ, — მისი წარმოშობისათვის საჭიროა, რომ ახალი გამღიზიანებელი (ზევით მოყვანილ მაგალითში — ხორცის ან, პურის შეხედვა და სუნი), რომელიც წინედ რეაქციის წარმოშობაზე გავლენას არ ახდენდა, რამდენიმეჯერ დაუკავშირდეს უპირობო, თანშობილ რეფლექსს (ხორცი, ან პურით მგრძნობიარე გემოვნებითი ნერვების დაბოლოვებათა ქიმიური გაღიზიანების გამო — ნერწყვის გამოდენას). ასეთ რეფლექსს პავლოვმა „პირობითი რეფლექსი“ უწოდა; იგი ცხოველში უპირობო რეფლექსის ნიადაგზე აღზრდისა და საერთოდ, გარემოწარის პირობების ზეგავლენით წარმოიშობა. „პირობითი რეფლექსი არის ასოციაცია განზრახ არჩეულ სტიმულსა და რეაქციას შორის, რომელსაც ჩვეულებრივად მეორე სტიმული იწვევდა“ (Мэтир: „Поведение реbenка“ გვ. 220). პავლოვის, ბექტერევის და მათი მიმდევრების მრავალი ცდა მოწმობს, რომ ცხოველის თანშობილ რეფლექსთან ხშირი დაკავშირებით მიჩნეული რეფლექსის განღიზიანებლად შესაძლებელია გამოდგეს ისეთი, რომელიც წინად სრულიად ინდიფერენტული იყო ცხოველისათვის.

მაგ., ძალს აძლევენ ხორცს; მას ნერწყვი გამოდინდება — ეს თანშობილი რეაქციაა, უპირობო რეფლექსია. თუ ხორცის მიცემა-სთან ერთად, ან უფრო ადრე ძალზე ვიმოქმედებთ სხვა გამღიზიანებელს, მაგ. ელექტრონის სუსტი ნაკადით, ან წითელი სინ. თლით, ან ზარის ხმაურობით და სხვა, გამეორებათა განსაზღვრულ რიცხვის შემდეგ, ძალში ბირობითი რეფლექსი შემუშავდება: მას გამოდინ-

დება ნერწყვი უხორცოდ—მხოლოდ ელექტრონის სუსტი ნაკადის, წითელი სინათლის, ან ზარის ხმაურის მოქმედებისთანვე, ე. ი. ძალის რეაქციასა (ნერწყვის გამოდენა) და გარემოწრის შორის ახალი კავშირი შემუშავდა; ცხოველმა, რომელიც წინედ ნერწყვის გამოდენით არაოდეს არ უპასუხებდა ელექტრონის ნაკადს, სინათლეს და სხვა, ეხლა შეიძინა პირობითი რეფლექსი. უკანასკნელი ხელოვნური აღზრდის ნაყოფია და ძალის მიერ მისი შენარჩუნება იმაზეა დამოკიდებული, თუ როგორ ხშირად განმეორდება მისი სიცოცხლის განვლობაში ამ ახალი გამლიზიანებლის მოქმედება*).

ადამიანში პირობითი რეფლექსის გამომუშავება იგივე სახით ხდება, როგორც, მაგ; ძალში, ხოლო იმ განსხვავებით, რომ თანშობილ რეაქციასთან ახალი გამლიზიანებლის დაკავშირებისათვის საკმარისია მხოლოდ რამდენიმე განმეორება (კრასნოგორსკის აზრით 2—10 განმეორება); სხვა ცხოველებში კი—საჭიროა მრავალი განმეორება (100—500 და მეტიც).

აღზრდის ზეგავლენით ბავშვის თანდათან ფსიქიური განვითარება მხოლოდ და მხოლოდ პირობითი რეფლექსების შემუშავებას წარმოადგენს. პირველი, მეტად მარტივი პირობითი რეფლექსები ბავშს ძალიან ადრე ემჩნევა. ლევონესკის შვილი—დიმა, დაბადებიდან მეხუთე დღეს ტირილს თავს ანებებდა, როდესაც ის დედის ძუძუსთან ახლოს მიყვდათ; ამ შემთხვევაში, დედის ძუძუსაგან მიღებულმა მხედველობით-ყნოსვითმა გალიზიანებამ, პირობითი რეფლექსი (ე. ი. ტირილის შეწყვეტა) წარმოშვა, რადგან ბავშვის თანშობილი კვებითი რეაქციას (დედის ძუძუს პირში ჩადებასა და წოვას) მრავალჯერ წინ უძღოდა და დაუკავშირდა ძუძუსთან მიყვანა და უკანასკნელის აღქმა **).

თუ, 3 თვის ბავში გახვევის შემდეგ გამოკვებას მიაჩვიეს, ის მშვიერიც წყნარადაა, სანამ მისი გახვევა გრძელდება. 4 თვის შემდეგ, ბავში თავდაცვითი მოძრაობას ახდენს, როგორც კი შეხედავას, რომ სურთ მისი ცხვირის მოწმენდა. საერთოდ, ცხოველების, ადამიანისა და, კერძოდ, ბავშვის ყველა „ჩვევანი“ (привычки, навыки, выучки)—პირობითი რეფლექსებია.

*) დაწვრილებით პირობითი რეფლექსების შესახებ იხ. Павлов: Двдцатилетний опыт объективного изучения высшей нервной деятельности животных, ან. И. Арлямов: Общие основы рефлексологии.

**) ბუნებრივია, რომ ბავშვის მიერ დედის და, საერთოდ, გარემუარის საგნებისა და მოვლენების აღქმა მეტად ბუნდოვანი და ქაოტიურია.

„ბავშის სიცოცხლის პირველი წელი მეტად საინტერესოა დამკვირვებელისათვის და მით უმეტესად,—ექსპერიმენტატორისათვის, რადგან აქ პირობითი რეფლექსების წარმოშობის წმინდა სახის მეტოდისას ვხვდებით; ამ ასაკში იწყება ადამიანის ყოფა-ქცევის ძირითადი ელემენტარული ფორმების ჩამოყალიბება. კერძოდ, პედაგოგს ეს ხანა საშუალებას აძლევს გაიგოს ბავშვის პიროვნების განვითარება დასაწყისშივე და დაკვირვებაც სავესებით მოსახერხებელია სპეციალური ლაბორატორიებისა და ხელსაწყობების გარეშე“^{*)}.

პავლოვის მოძღვრება პირობითი რეფლექსიების შესახებ გენიალური და მასთან მარტივი აღმოჩენაა, რომელიც მეცნიერულ ობიექტიურ მეთოდს წარმოადგენს ცხოველის ყოფა-ქცევის ბუნების შესწავლისათვის. „პირობითი რეფლექსების წარმოშობის კანონი, ზოგადად შეიძლება იქნეს გამოხატული შემდეგი სახით: ორგანიზმისა და გარემოწრის შორის არსებულ თანშობილი კავშირის გარდა, ორგანიზმი, მთელი თავისი სიცოცხლის განმავლობაში, იმუშავებს და ამყარებს ახალ ურთიერთობას გარემოწრის ცალკე ელემენტებსა და თავის რეაქციებს შორის. პავლოვის კანონი ამბობს, რომ ახალი კავშირი შეიძლება იქნეს შექმნილი განსაზღვრულ პირობებში გარემოწრის ყოველი ელემენტისა და ცხოველის ყოველი რეაქციის შორის. ამგვარად, გარემოწრის ყოველი შემთხვევა, ფაქტი, ან მოვლენა შეიძლება იქნეს გამლიზიანებელი ცხოველის ყოველი რეაქციისათვის. ამისთვის მხოლოდ ის არის საჭირო, რომ ეს მოვლენა დროის მიხედვით დაახლოებული იყოს წინა-ბუნებრივი გამლიზიანებელის მოქმედებასთან“^{**}).

მართლაც, სწავლა პირობითი რეფლექსების შესახებ, აღიარებს —რა, რომ შეძენილი რეაქციები წარმოიშვებიან და მუშავდებიან თანშობილი თვისებების საფუძველზე გარემოწრის პირობების გადამკრელი ზეგავლენის ქვეშ, პედოლოგიას საშუალებას აძლევს მოიცილოს თავიდან ძველი ფსიქოლოგიის ანიმიტური გავლენა და ბავშვის განვითარების შესწავლას ობიექტიური თვალსაზრისით მიუდგეს.

8. თ ვ ი თ და კ ვ ი რ ვ ე ბ ა, ანუ ინტროსპექტიული (სუბიექტიური) მეთოდი, რომელიც სიტყვიერი ანგარიშის მიცემას წარმოადგენს, სრულიად უვარგისია ბავშვის შესასწავლად ვ წლამდე. ვინაიდან ბავში ხსენებულ ასაკამდე მოკლებულია მეტყველებისა და წერის უნარს; მხოლოდ ვ წლის ასაკის ზევით შესაძლებელია მივმა-

*) И Арямов: „Основы педологии“ гл. гл. 95—96

***) იხ. ვიგოტსკი; „Педагогическая психология“

რომთ ინტროსპექციას, მაგრამ უნდა გვახსოვდეს, რომ მას არ აქვს ავტონომიური, სრული და სწორი მნიშვნელობა. მოზრდილი ადამიანისათვისაც მეტად ძნელია თვითდაკვირვება; მას სპორადიული (შემთხვევითი) შესაძლებლობა აქვს, ობიექტიური უტყუარობის თვალსაზრისით კი—არა სწორი, „სუბიექტიური“ და ვიწრო ხასიათის არის. რაც შეეხება ბავშს 3 წლის ასაკის შემდეგ, მისი შესწავლა თვითდაკვირვებაზე დაყრდნობით მეტად საფრთხილო საქმეა, რადგან ბავშს დიდი ხნის განმავლობაში ძლიერი შთაგონება ახასიათებს ე. ი. მოზრდილების და თამაშობის ამხანაგობის აზროვნების უკრიტიკოდ გაზიარება და აგრეთვე მისი გამოთქმები (ზეპირი, ან წერილობითი საკუთარი განცდების შესახებ, ზოგადი მნიშვნელობის და არა სწორი არიან. ამის გამო, თვითდაკვირვებას პედოლოგია დიდი სიფრთხილით მიმართავს და მისი საშუალებით ბავშვის შესახებ მოპოებულ ცნობებს მიიჩნევს, მხოლოდ როგორც ნედლ მასალას, რომელიც უნდა იქნეს დამუშავებული და შემოწმებული სხვა მეთოდებით*).

9. ბოლო დროს, მეტად გავრცელებულია პედოლოგიაში ე. წ. ტესტების მეთოდი, რომელიც საშუალებას იძლევა ერთდროულად ბავშთა დიდი რიცხვის გამოკვლევისათვის. ტესტები — ამოცანა, ან მარტივი დავალებაა, რომლის გადაწყვეტა ბავშვის მიერ აღასტურებს უკანასკნელის ფსიქო-ფიზიკური განვითარების დონეს, მაგ. ბავშვის მოტორული ფუნქციათა განვითარება იზომება ექ. ოზერეცკის მოტორული ტესტების შკალის საშუალებით (იხ ჩენი წიგნის გვ. გვ. 167-173), „გონებრივი დაჯილდოების“ გამოსარკვევად მეტად პოპულარულია ბინე-სიმონის „მენტიმეტრიული ასაკობრივი შკალა“ (გვ. გვ. 135-166) და სხვა.

10. აღსანიშნავია, აგრეთვე, ე. წ. ანკეტების მეთოდი, რომელიც ბავშების, ან მათი მშობლების დაკითხვას წარმოადგენს (უმეტეს შემთხვევაში ანონიმურს) სხვადასხვა რეაქციების შესახებ. ასეთია მაგალითად, ბავშვის დაკითხვა ანკეტით, თუ როგორ უყურებს ის ოჯახს, სკოლას, ლენინს, პიონერთა, და ა. ლ. კ. ორგანიზაციებს, რომელი სათამაშო უფრო უყვარს, როგორია მისი იდეალები და სხვა; ან მშობლების დაკითხვა ანკეტით, თუ როგორ გამოხატავს ბავში, ამა თუ იმ რეაქციას, როგორია ბავშვის ყოფაქცევის მოტივები, სექსუალობის ფორმები და სხვა.

მაგრამ, უნდა ითქვას, რომ ანკეტის მეთოდი, რომელსაც ხშირად უყურებენ, როგორც ზუსტსა და საიმედო საშუალებას ბავშვის

* დაწერილებით თვითდაკვირვებას შესახებ იხ. Кравков; „Самонаблюдение“.

შესწავლისათვის, უნდა იქნეს განხილული, როგორც „ფსიქედოექსპერი-მენტალური“ მეთოდი, ინტროსპექტიული მეთოდის კერძო სახე, რადგან ანკეტები ამჟღავნებენ დაკითხულ სუბიექტთა ინდივიდუალურ ფსიქოლოგიას*).

ბავშვის შესწავლისათვის უნდა იქნეს გამოყენებული აგრეთვე ტენიკის მიღწევები, როგორც მაგ. ფონოგრაფი—ბავშვის მეტყველების ჩაწერისათვის, კინო--გარეგნული რეაქციების ასანუსხავად, რეფლექსოლოგიური ეკრანი—„ჩვევათა“ შემუშავებისათვის და სხვა.

აქვე უნდა დავსძინოთ, რომ ბავშვის ყოფაქცევა--ფსიქიკის შესწავლისათვის მიუცილებელია იმ პირობების ზედმიწევნითი შესწავლა, რომლებშიაც ცხოვრობს ბავში, სახელდობრ: სოციალური და ბიოლოგიური პირობების გამოკვლევა.



*) იხ. Басов: „Общие основы педологии“ Гиз. 1928 გვ. 269.

ფსიქო-ფიზიკური განვითარების ძირითადი ფა- ქტები

1. ნატივიზმი და ემპირიზმი. საბერძნეთის ფილოსოფოსის პლატონის შემდეგ ჩვენს დრომდე, მეცნიერულ ლიტერატურაში მეტად მწვავედ იღვა საკითხი იმ ფაქტორების შესახებ, რომლებზედაც დამოკიდებულია ადამიანის თავისებური ზრდა-განვითარება (კონსტიტუცია ე. ი. ადამიანის ანატომიური აღნაგობა და ფიზიოლოგიური თვისებები და ფსიქიური ცხოვრება). ამ საკითხის შესახებ იბრძოდა ორი დიამეტრალურად მოწინააღმდეგე შეხედულება: ნატივიზმი და ემპირიზმი (გენეტიზმი).

ა) ნატივიზმი. ნატივიზმი (ლათ. *nativus* — დაბადებული, თანშობილი) აღიარებდა, რომ ადამიანის განვითარება სავსებით დამოკიდებულია "თანშობილ მემკვიდრეობით მიღებულ თვისებებზე, რომელსაც გარემოწრის შუალის *) პირობები ვერ სცვლიან; ადამიანს „დაბადებიდან დაჰყვება ნიქი“, რომელიც მთლიანად განსაზღვრავს სიკვდილამდე მის შეგუებას ცხოვრების პირობებთან; სოციალური პირობები და აღზრდა უძლური არიან, რომ ოდნავ მაინც შესცვალონ თანდაყოლილი თვისებები. თავისი შეხედულების დასაბუთებისათვის ნატივისტები მიუთითებდნენ: მემკვიდრეობაზე, რომელიც ბავშს თან მოაქვს დედის შუკლიდან ანატომიურ-ფიზიოლოგიურ-ფსიქიური თვისებების სახით; მრავალი ფაქტი მოჰყავდათ, რომ ადამიანები გზას იკვლევებს და გენიოსებათაც ხდებიან („თავისი ნიქით“) მაშინ, როდესაც გარემოწრის პირობები მათ სრულებით ხელს არ უწყობს, რომ აღზრდა უძლურია მოსპოს ინდივიდუალში თანდაყოლილი ცუდი თვისებები და სხვა. ნატივისტური შეხედულების მიმდევრები იყვნენ: არტურ შოპენჰაუერი, რიბო, ამენტი და სხვები.

*) შუალი არის გარეგნულ გამლიზიანებელთა განსაზღვრული კომპლექსი, რომელიც იწვევს ადამიანის მხრივ ამა თუ იმ საპასუხო რეაქციას.

ბ) ემპირიზმი. ემპირიზმი (εμπειρισμός—ცდა, გამოცდილება)

აპტიკებდა, რომ თანდაყოლილი არაფერია, გარდა სხეულისა, რომელიც წარმოადგენს „tabula rasa, -ს“—სუფთა. დაუწერელ დაფას, რაზედაც სწერს, რაც სურს, გამოცდილება,— ცხოვრების გაკვეთილები, ე. ი. ადამიანის ზრდა-განვითარებას მხოლოდ გარემოწირის პირობები და აღზრდა განსაზღვრავენ. ემპირისტებს მოყავდათ სხვადასხვა საბუთები; ისინი აღნიშნავენ, რომ აღზრდას შეუძლია მოახდინოს „სასწაული“ ე. ი. სასურველი გზით მიმართოს უზნეო და ცუდი თვისების მქონე ბავშვის განვითარება: მიუთითებდნენ: მიჩვევის (ჩვეულებების) უდიდეს გავლენაზე, რომელიც „მეორე ბუნებადაც“ იქცევა ადამიანისათვის, განსხვავებაზე, რომელიც ბავშვებს სხვადასხვა აღზრდის ფორმების გამო ახასიათებს, გავლენაზე, რომელსაც ახდენს ბავშვზე მასწავლებელი, მშობლები, ამხანაგები და სხვა. ასეთ უკიდურეს შეხედულებას განვითარებდნენ გელვეცი, ჯონ ლოკი, მ. ვ. ვუნდტი და სხ.

2. „კონვერგენციის პრინციპი.“

ჩვენს დროში, როდესაც ბუნებისმეტყველება მტკიცედ ეყრდნობა ჩარლზ დარვინის, ხოლო სოციოლოგია—მარქსის გენიალურ-მეცნიერულ შემოქმედებას, ორივე შეხედულება: ნატივიზმიც და ემპირიზმიც უკიდურეს და ცალმხრივ თეორიებად უნდა მივიჩნიოთ. გერმანელი ფსიქოლოგის ვ. სტერნის აზრით, ორივე თეორიას, თავისი შეხედულებათა დასამტკიცებლად, წონადი საბუთები მოყავს და ასეთ შემთხვევაში „ქეშმარიტება მათ შეერთებაში უნდა ვეძებოთო“*. და მართლაც ვილიამ სტერნს ეკუთვნის ე. წ. „კონვერგენციის პრინციპი“ ბავშვის ზრდა-განვითარების შესახებ: ადამიანის განვითარებას განსაზღვრავენ, როგორც თანდაყოლილი თვისებები, აგრეთვე გარემოწირის (ეკონომიური, პოლიტიკური, სოციალური და იდეოლოგიური) პირობები. ბავში იზადება სხვადასხვა თვისების ჩანასახებით (მოძრაობის, აღქმის და სხვა მექანიზმები), რომლებიც მიჩნეული განვითარებისათვის არ არიან მზა და ჩამოყალიბებული, არამედ მხოლოდ პოტენციალობას (ე. ი. შესაძლებლობას) და ნედლ მასალას წარმოადგენენ. ვ. სტერნი ახლადშობილ ბავშს მცენარის თესლს ადარებს და ამბობს: „მიჩნეულ თესლს თავისი შინაგანი თვისებების მიხედვით, შეუძლია განვითარება მხოლოდ განსაზღვრული

*) იხ. ვ. სტერნი: „Психология раннего детства до шестилетнего возраста“ გვ. 19.

მცენარის სახით. მაგრამ, თუ როგორი სისწრაფით, როგორი წარმატებითა და როგორი თავისებური ფორმით განვითარდება მცენარე—ეს მხოლოდ რამოდენიმედ არის დამოკიდებული თესლის თვისებებზე“. მართლაც, რომელიმე თესლიდან მცენარის წარმოშობა-განვითარებას განსაზღვრავენ, როგორც თესლის თვისებების, აგრეთვე გარეშე პირობები, რომელშიაც იმყოფება თესლი, სახელდობრ: ნიადაგი, წყალი, მზე, გააოხიერება, სხვა მცენარეებთან შეჯიბრება (სიხშირე), მებალის მიერ მოვლა-პატრონობა და სხვა.

3 საკითხი მემკვიდრეობის შესახებ. მემკვიდრეობა ეწოდება მშობლებიდან შთამომავლობაზე თავისი თვისებებისა და ნიშნების გადაცემას. ან სხვაგვარად მშობლების თვისებათა აღდგენა ბავშვებში. საკითხი — ბავშვების მიერ თავიანთი მშობლებისაგან სხვადასხვა თვისებების მიღების შესახებ, ორ ძირითად რითხვას შეიცავს: 1. როგორი თვისებები გადადიან მემკვიდრეობით წინაპრებიდან შთამომავლობაზე და 2) როგორ ხდება თვისებების მემკვიდრეობით გადაცემა.

1. როგორც ვიცით, ყოველ ორგანიზმს ორგვარი თვისება ახასიათებს: ა) თანდაყოლილი, ანუ თანშობილი და ბ) პირადი, ინდივიდუალური, ცხოვრების დროს შექმნილი. თანდაყოლილ თვისებათა შთამომავლობაზე გადაცემას არაფერ არ უარყოფდა, ხოლო შექმნილ თვისებათა მემკვიდრეობით გადაცემის შესახებ პოლემკამ მეტად მწვავე ხასიათი მიიღო, მით უმეტეს, რომ ეს პრობლემა მეტად აქტუალურია: გადაცემთ ჩვენ შთამომავლობას, მხოლოდ იმ თვისებებს, რაც მივიღეთ წინაპრებისაგან, თუ შესაძლებელია, აგრეთვე, იმ თვისებათა გადაცემაც, რომლებიც შევიძუშავეთ ხანგრძლივი ვარჯიშობისა და შრომის შედეგათ.

1883 წლამდე, ყველა იმ აზრის იყო, რომ შექმნილი თვისებები მემკვიდრეობით გადაეცემიან შთამომავლობას; ჩ. დარვინის, ლამარკის, გერბერტ სპენსერის, ერნსტ გეკეელის, ი. პავლოვისა და სხვა დიდი მოაზროვნეთა მიხედვით — თვისებები, რომლებიც შევიძუშავე ორგანიზმმა გარემოწრის პირობებთან სათანადო შეგუებისათვის, მემკვიდრეობით გადადის შთამომავლობაზე, რადგან არსებობის შენარჩუნება და, მაშასადამე, გვარის გაგრძელება მხოლოდ ისეთ ორგანიზმს შეუძლია, რომლის ფსიქო-ფიზიკური თვისებები ბიოლოგიურად მიზანშეწონილი არიან.

ამგვარი შეხედულების წინააღმდეგ გაილაშქრა 1883 წელში ცნობილმა გერმანელმა ზოოლოგმა ვეისმანმა, რომელიც ერთ-ერთ წერილში ამტკიცებდა, რომ არც ერთი შექმნილი თვისება არ გადაეცემა

შთამომავლობას. ვეისმანმა ასეთი ცდები მოახდინა: თავების 22 თაობას ზედი ზედ მოჰკრა კულები დი აღმოჩნდა, რომ არც ერთ თავეს, რომელიც ოპერაციამწინი ცხოველების შთამომავალი იყო, ოდნავადაც არ ემჩნეოდა კულის დამოკლებას;

ცხარე პოლემიკის შედეგათ გამოირკვა, რომ ვეისმანის თეორია, რომელიც უარყოფს 'შეძენილ' თვისებათა მემკვიდრეობით პრინციპს, სწორია-ნაწილობრივ. სახელდობრ: ა) არ გადაეცემა შთამომავლობას მშობლიური ორგანიზმის მიერ დაკარგვა ამა, თუ იმ ორგანოსი, უკანასკნელის ოპერაციით მოცილებას, ან დაჰახინჯება. ამ დებულებას ადასტურებს, როგორც ვეისმანის ცდები თავებზე, აგრეთვე ებრაელთა შორის არსებული ჩვეულება ვაყებისათვის წინა-დაცვეთა, ჩინელ ქალების ფეხების ვიწრო სალტეებში ჩადება და მათი დამახინჯება, ძაღლებისა და ცხენების ზოგიერთი ჯიშისათვის კულების მოკრა და სხვა.

ბ) არ გადადიან მემკვიდრეობით, აგრეთვე, მშობლების ის თვისებები, რომლებიც დამოკიდებული არიან ორგანოების ხმარება-არა ხმარებაზე; როგორც ვიცით, ორგანოს ხშირი ხმარება იწვევს მის გადიდებასა და განვითარებას და პირიქით. მაგრამ, თუ ეს გარემოება გავლენას ახდენს ინდივიდზე, — სრულებით უშედეგოა მისი შთამომავლობისათვის. მაგ. გეტად ვაწვრთნილი მუსკულატურის მქონე ატლეთის შვილები, ისეთივე მუსკულატურით იბადებიან, როგორც სხვა ბავშვები; დიდი მოაზროვნეს შვილები იბადებიან საშუალო ინტელექტუალური დონის მქონენი; ვაწვრთნილი, დაგეშილი ძაღლიც არ გადასცემს თავის ლეკვებს „დრესიროვეკისაგან“ შეძენილ თვისებებს და სხვა. გ) არ გადადიან აგრეთვე ის თვისებები, რომლებიც საშუალო სიდიდესაგან გადახრას წარმოადგენენ (მაგ. გადამეტებული სიმსუქნე და სხვა) ნიშნის საშუალო სიდიდე ინარჩუნებს თავის თვისებებს შთამომავლობაში.

მაგრამ ზემოხსენებულ თვისებათა გარდა, არიან ისეთები, რომლებიც გადადიან შთამომავლობაზე; როგორც მრავალმა ცდამ დაამტკიცა, შეძენილ თვისებებს აქვთ მემკვიდრეობით გადაცემის ძალა იმ შემთხვევაში, თუ ეს თვისება შემუშავდა ორგანიზმში ისეთი გარეშე გავლენის მოქმედებით, რომელმაც შეცვალა სქესობრივი უჯრედები (გენები). მაშასადამე, თუ გარეშე გავლენების მოქმედება შეეხო სასქესო უჯრედებს, „რომლებშიაც დამარჩხულია ყველა მომავალი თაობის თვისებები,“ ამ გზით შეძენილი თვისება მემკვიდრეობით გადადის შთამომავლობაზე.

2) როგორც ზევით აღვნიშნეთ, თანშობილ თვისებათა მემკვიდრეობით გადაცემას არც ერთი მკვლევარი არ უარყოფს: გასული საუკუნის 60-იან წლებამდე გაურკვეველი იყო მხოლოდ, თუ როგორ ხდება მათი გადაცემა შთამომავლობაზე.

4. მენდელი ზმი. 1865 წელში ავსტრიის ერთ-ერთი მონასტრის ბერმა -- გ რ ე გ ო რ მ ე ნ დ ე ლ მ ა (1802-1884)

დააწესა კანონები, რომლებსაც ემორჩილება თანშობილ თვისებათა მემკვიდრეობითი გადაცემა. მენდელის თეორია მემკვიდრეობის შესახებ, რომელიც მეცნიერებაში მ ე ნ დ ე ლ ი ზ მ ი ს სახელწოდებითაა ცნობილი, უდიდესი აღმოჩენაა, რომელმაც გააშუქა მრავალი ბნელი საკითხი. მენდელის მოძღვრებამ მეცნიერთა ყურადღება მიიპყრო მხოლოდ 1900 წ. (დე-ფრიზი).

გრ. მენდელი ცდებს ახდენდა მუხუდოს სხედასხვა ჯიშებზე, რომლებიც განსხვავდებოდნენ ერთმანეთისაგან: ყვავილების ფერადობით, თესლის ფერითა და ფორმით, ღეროს სიგრძითა და სხვა. ზოგი მუხუდოს ჯიში განსხვავდება სხვა ჯიშებისაგან ერთი ნიშნით, ზოგი — ორი ნიშნით, ზოგი — სამი და მეტი ნიშნით. მენდელი გადაჯვარედინებით, ე. ი. მრვერის გადატანით ერთი მუხუდოს ყვავილიდან მეორეზე, უკვირდებოდა მუხუდოთა შთამომავლობას, თუ რომელი მშობლიური ფორმის თვისება გადაეცა და აგრეთვე რამდენ შთამომავალს (1 წ. ჰიბრიდს) გადაეცა მშობლის განსაზღვრული თვისება. ასეთ დაკვირვებათა შედეგათ, მენდელმა შეიმუშავა სამი კანონი.

მენდელის I კანონი.

როდესაც მენდელმა მოახდინა ერთი ნიშნით განსხვავებული ორი მუხუდოს გადაჯვარედინება, აქედან მიიღო ისეთი I თაობა, რომლის წარმომ-

დაგენლებს ქონდათ არა ორივე მშობლის თვისებები, არამედ ყველა ჰიბრიდს მხოლოდ ერთი მშობლიური (ანუ გამოსავალი) ფორმის თვისება ქონდა. მაგალითად, თეთრი და წითელ ყვავილოვანი მუხუდოს ჰიბრიდები იყო I თაობაში მხოლოდ წითელ ყვავილოვანი და არც ერთი არ იყო თეთრ ყვავილოვანი; გრძელსა და მოკლე ღეროიანი მუხუდოების პირველი თაობა მხოლოდ გრძელ ღეროიანი იყო და ასე შემდეგ.

მაშასადამე, ზოგი ნიშანი ძლიერია და მხოლოდ ის გადაეცემა პირველი თაობის ჰიბრიდებს; მათ დომინანტური ნიშნები ეწოდება: ზოგი თვისება — კი სუსტია, არ გადადის პირველ თაობის ჰიბრიდებზე და მათ რეცესიული ნიშნები ეწოდება.

მენდელის I კანონი, რომელიც ნიშნების ქარბობის კანონის სახელწოდებითაა ცნობილი, შემდეგში მდგომარეობს: „ჰიბრიდების

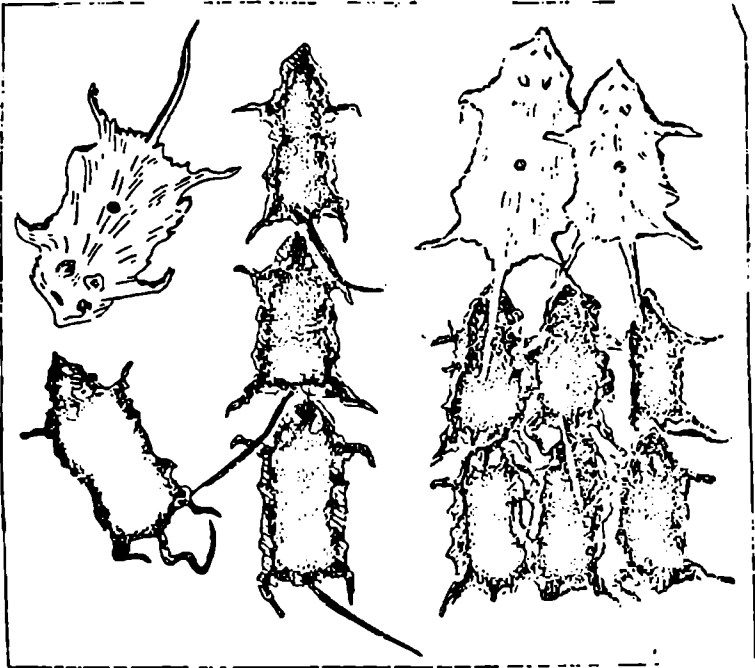
წყვილი ნიშნით განსხ. პირველ თაობას გადაეცემა მხოლოდ ერთი მშობლიური ფორმის ნიშანი (დომინალური), ხოლო მეორე მშობლიური ფორმის ნიშანი (რეცესიული) სრულიად არ სჩანს, ე. ი. I თაობაში არიან მხოლოდ დომინალური ნიშნის მქონე ჰიბრიდები.

მენდელის მე-II კანონი.

I თაობის ჰიბრიდების გადაჯვარდინება ასეთ შთაბოძავლობას იძლევა: მეორე თაობის ჰიბრიდები იქნებიან როგორც დომინალური ნიშნებით, გარეთვე რესეციულითაც. მაგ. ერთი ნიშნით განსხვავებულ ორ მუხუდოს მეორე თაობაში იქნება მაგ. წითელყვავილოვანი და, აგრეთვე თეთრყვავილოვანი მუხუდოები: მაშასადამე, რეცესიულმა ნიშანმა, რომელიც გაჰქრა პირველ თაობაში, კვლავ იჩინა თავი მეორე თაობაში. მენდელის ცდებმა დაადასტურა, რომ მეორე თაობის ჰიბრიდთა რიცხვი—დომინალური და რეცესიული ნიშნებით—მუდმივი რაოდენობაა, სახელდობრ: მეორე თაობის: დომინალური და რეცესიული ნიშნების მქონე ჰიბრიდთა რიცხვის შეფარდება უდრის 3: 1 ე. ი. დომინალური ნიშნის მქონე ჰიბრიდთა რიცხვი სამჯერ მეტია, რეცესიულ ნიშნიანი ჯგუფზე. მაშასადამე, თუ მეორე თაობის ჰიბრიდთა საერთო რიცხვი, მაგ. 8-ს უდრის, მათ შორის 6 ($\frac{3}{4}$) იქნება დომინალური ნიშნის მქონე, ხოლო 2 (ანუ $\frac{1}{4}$)—რესეციული.

მესამე თაობაში ასეთი სურათია: მეორე თაობის დომინალური და რეცესიული ფორმები ორ თანასწორ ნაწილად იყოფა: ყველა რეცესიული ფორმა (ე. ი. ჰიბრიდთა საერთო რიცხვის $\frac{1}{4}$) და დომინალური ფორმების $\frac{1}{3}$ (ანუ ჰიბრიდთა საერთო რიცხვის $\frac{1}{4}$) ე. ი. ყველა ფორმის ნახევარი იძლევა მხოლოდ თავისივე მსგავს ფორმებს ყველა თაობაში (რეცესიული ფორმა—რეცესიულს, დომინალური—დომინალურს); მე-II თაობის ყველა დომინალური ფორმების $\frac{2}{3}$ -ი (ანუ ყველა ფორმათა $\frac{1}{2}$) მესამე თაობაში კვლავ იყოფა 3 დომინალურ და 1 რეცესიულ ფორმად, ასე გრძელდება ყველა შემდეგ თაობაში.

მენდელის მეორე კანონს, რომელიც ეხება ერთი ნიშნით განსხვავებულ ორგანიზმების ჰიბრიდთა თვისებებს მე-II, მე-III, მე-IV და შემდეგ თაობაში,—ნიშნების განაწილების, ანუ ნიშანთა განშტოების კანონი ეწოდება. (იხ. ნახ. 1).



ნახ. 1. მარცხნივ—მშობლიური ფორმებია: თეთრი და შავი თავი; მის მარჯვნივ—1 თაობის ჰიბრიდები—ყველა შავი თავი („დომინანტური ნიშანი);

კიდევ მარჯვნივ—მეორე თაობა, რომელშიაც ეხედავთ ნიშანთა განსტობას; არიან თეთრი (1/4) და შავი (3/4) თავებო.

მენდელის მე-III კანონი.

ზემომოყვანილი მენდელის ორი კანონი ეხება ისეთ მარტივ შემთხვევებს, როდესაც მშობლიური ფორმები (P) განსხვავდებიან მხოლოდ ერთი ნიშნით. მაგრამ მენდელიზში მართლდება ისეთ შემთხვევებშიაც, როდესაც გამოსავალი ფორმები (P) განსხვავდებიან ორი, სამი და მეტი ნიშნით. ამას არკვევს მენდელის მესამე კანონი, რომელსაც ნიშნების დამოუკიდებლობის კანონი ეწოდება. ამ კანონის მიხედვით: თუ მშობლიური ფორმები განსხვავდებიან ერთმანეთისაგან რამდენიმე ნიშნით (მაგ. გადავაჯარედინეთ ორი მუხუდო, რომელთა შორის ერთი: წითელყვავილოვანი, ყვითელმარცლოვანი, გრძელღეროიანია, მეორე-კი—თეთრყვავილოვანი, მწვანე მარცლოვანი და მოკლე ღეროიანია ე. ი. სამი

წყვილი ნიშნით განსხვავდებიან ერთმანეთისაგან მშობლიური ფორმები), ყოველი წყვილი ნიშანი განაწილების დროს (ე. ი. მე-II-ე თაობიდან) ისე იქცევა, თითქო სხვანი შანს არ ქონდეს ადგილი ე.ი. ყოველი წყვილი ვითარდება სხვანი შნებისაგან დამოუკიდებლივ.

მენდელის კანონები ვრცელდება არა მარტო მცენარეებზე, არამედ— ცხოველებზედაც და, კერძოდ, ადამიანზე. ამასთანავე, მენდელის კანონები განსაზღვრავენ ორგანიზმების ყველა თვისების (მორფოლოგიურსა და ფიზიოლოგიური თვისებების) მემკვიდრეობით გადაცემას შთამომავლობაზე. მხოლოდ უნდა ითქვას, რომ სამივე კანონს არა აქვთ ერთნაირი მეცნიერული ღირებულება. მაგ. მენდელის I კანონს ჯერ წესს უწოდებდენ; ამჟამად-კი დადასტურებულია, რომ ის არ მართლდება პრაქტიკაში, სახელდობრ, ერთი ნიშნით განსხვავებული მშობლიური ფორმები იძლევიან პირველ თაობაში არა მარტო ერთი დომინალური ნიშნის მქონე ჰიბრიდებს, არამედ რეცესიულსაც და. აგრეთვე მოხაიკური, ანუ შერეული ნიშნის მქონე ჰიბრიდებს. მაგ. თეთრი მამლისა და შავი დედლის პირველ თაობაში არიან ქრელი (ე. ი. ისეთები, რომლებსაც აქვთ არეული ორივე მშობლის ფერი), ნაცრის ფერი წიწილები და სხვა. მენდელის მეორე კანონი—კი ნამდვილ ბუნების კანონად უნდა მივიჩნიოთ, რადგან მას არ ეწინააღმდეგება არც ერთი ექსპერიმენტი, არც ერთი ფაქტი. „მენდელიზმის სიმძიმის ცენტრი სწორედ ამ კანონშია“. ხოლო ნესამე კანონი კი—მეორე კანონის კერძო შემთხვევა და მისი ზედმეტად დადასტურებაა.

6. მემკვიდრეობა ადამიანებში.

ამის შემდეგ თუ განვიხილავთ საკითხს ადამიანის მემკვიდრეობის შესახებ, უნდა ვაღიაროთ, რომ მემკვიდრეობა ადამიანთა შორის იგივე კანონებს ემორჩილება, რაც დადასტურებული იყო სხვა ორგანიზმების (მცენარეებისა და ცხოველების) შესახებ. მაგრამ, ადამიანი, როგორც მეტად რთული სხეულებრივი ორგანიზაციის მქონე ცხოველი, რომელსაც ურთულეს სოციალურ პირობებში უხდება ცხოვრება, მემკვიდრეობის მხრივ, მოითხოვს სპეციალურ შესწავლას. მით უმეტეს, რომ ადამიანის მიმართ, არ შეიძლება ვიხმაროთ ექსპერიმენტალური მეთოდი, რომლის საშუალებითაც გაშუქდა მემკვიდრეობის ბნელი და რთული საკითხი სხვა ორგანიზმებს შორის.

ამის გამო, საკითხი ადამიანის მემკვიდრეობის შესახებ ბიოლოგიაში შეისწავლება შემდეგი ორი მეთოდით: სტატისტიკური და გენეალოგიური მეთოდებით.

სტატისტიკური მეთოდი მდგომარეობს მასში, რომ მკვლევარი აგროვებს სტატისტიკურ ცნობებს ამა, თუ იმ სხეულებ-რივ-ფსიქიური ნიშნის შესახებ ადამიანთა რაც შეიძლება მეტ რიცხვზე და აქედან გამოყავს დასკვნა თვისების მემკვიდრეობით გადაცემის შესახებ.

გენეალოგიური მეთოდი კი მდგომარეობს ოჯახთა გენეალოგიის, ანუ გვარტომობრივი ცხრილების შედგენაში, რითაც ირკვევა, თუ რა ნიშანი გადადის, და როგორ გადადის თაობიდან-თაობაზე.

გენეალოგიური ცხრილის შედგენა ორი გზით შეიძლება: 1) თვალყურს ადევნებენ რომელიმე თვისებას შორეული წინაპრიდან დაწყებული დაღმავალ ყველა თაობაში ან, 2) აღმავალი გზით: მიდიან ინდივიდიდან მისი წინაპრებისაკენ.

საკითხი ადამიანის მემკვიდრეობის შესახებ, უდიდეს სიროტულეს წარმოადგენს და, ამიტომ არ შეგვიძლია ვთქვათ, რომ ის საკმაოდ გარკვეულია; დიდი მუშაობაა ამ მხრივ შესასრულებელი, მით უმეტეს, რომ ძნელია იმის გამოკვლევა(კი, თუ რა თვისება უნდა ჩავთვალოთ თანდაყოლილად. მაგალითად, თანამედროვე მეცნიერება თანდაყოლილ თვისებებს არკვევს შემდეგი მეთოდების მიხედვით:

1) ირკვევა შეფარდება, რომელიმე ფუნქციის ვარჯიშობასა და მისი ნაყოფიერებას შორის; მაგ. ორმა ბავშმა დაიწყო როიალზე დაკვრის შესწავლა; განსაზღვრული შედეგის მისაღწევად თითოეული ბავშვის მიერ საჭიროა ვარჯიშობის სხვადასხვა რაოდენობა: სხვადასხვა დროის ხანგრძლივობა, გამეორებათა სხვადასხვა რიცხვი და სხვა. ასეთ შემთხვევაში გამოყავთ დასკვნა, რომ თანდაყოლილი მუსიკალური „ნიჰა“ უფრო მეტი აქვს იმ ბავშვს, რომელსაც უფრო ნაკლები ვარჯიშობა დასჭირდა მუსიკალური შედეგის მისაღწევად. მაგრამ ეს მეთოდი მემკვიდრეობითი მონაცემების აღრიცხვისათვის არ არის ზედმიწევნით ზუსტი, რადგან შეუძლებელია, რომ ეს ბავშვები სრულიად ერთნაირ პირობებში სწავლობდნენ როიალზე დაკვრას: ერთნაირი იყოს მუთი ინტერესი, მასწავლებლის მხრივ სრულიად ერთნაირი მეცადინეობა თითოეულ ბავშვთან და სხვა: ამას გარდა, შეუძლებელია საქმე გვეკონდეს ბავშვთა სრულიად ერთნაირ მოუშადებლობასთან, ვინაიდან, როგორც ვიცით, მოქმედებათა სხვადასხვა სახეებს შორის არსებობს მკიდრო ფუნქციონალური ურთიერთობა და, რომელიმე მიმართულებით განვითარებული ფუნქცია, გავლენას ახდენს, აადვილებს სხვა

ფუნქციათა შესრულებას. ჩვენ მიერ მოყვანილ მაგალითში, ვერ დავადასტურებთ, რომ ორივე ბავში ერთნაირად მოუმზადებელი იყო როიალზე დაკერისათვის, ადვილად წარმოსადგენია, რომ ერთ ბავშვს თამაშობის საშუალებით, უფრო გამახვილებული აქვს მხედველობა. უფრო მკვიდრი ყურადღება აქვს, უფრო განვითარებული თითები აქვს და სხვა.

ამის გამო ამ მეთოდს შეუძლია—მხოლოდ დაახლოებითი კოდნის მოწოდება მემკვიდრეობითი მონაცემის (ე. ი. მუსიკალური „ნიჰის“) შესახებ.

2) ყურადღება აქცევენ აგრეთვე, შედეგის თვისებასაც. საშუალო დონესთან („ნორმასთან“) შედარებით. მაგრამ არც ეს არის საიმედო კრიტერიული მემკვიდრეობითი ფაქტორის ზუსტად განსაზღვრისათვის, რადგან საშუალო დონე—გაურკვეველობას იწვევს და, ამასთანავე, სუბიექტიურად არის დაწესებული.

3) ბუნებრივი ნიჰის გასარქვევებად მიმართავენ დაკვირვებას იმაზე, თუ როდის მელავენდება ბავშობაში ესა თუ ის თვისება, ან რამდენათ თვისება მკაფიოდ გამოიხატვის არა სათანადო ძალის მქონე სტიმულების ზეგავლენით ამაზე მიგვითითებენ გამოჩენილ პირთა ბიოგრაფიები, სადაც აღნიშნულია, რომ ამ პირებმა ჯერ კიდევ 8 წლის ასაკამდის გამოამელავენეს ბუნებრივი ნიჰი იმ საქმიანობაში, რითაც შემდეგში უკვდავყვეს თავიანთი ხელისა (ნიუტონი, მოცარტი, კინი, არაგო და სხვები). მაგრამ, „ნიჰის“ ე. ი. თანდაყოლილი უნარის, ამგვარი გამომელავენება ნაადრევი ბავშობის პერიოდშივე იშვიათი მოვლენაა და ისიც უაქტის შემდეგაა დადასტურებული, სახელდობრ: როდესაც უკვე გვაქვს საქმე გენიალურ პირებთან, ამის შემდეგ ხდება მისი ბიოგრაფიულ ენობებში ისეთი თვისებათა ამოძებნა, რომლებიც თითქოს, ამკვლავნებენ ამ პირის გენიალობას ბავშობაშიაც, მაგრამ ასეთი ახსნა, უმეტეს შემთხვევაში—ილიუზორულია, ტენდენციურია.

როგორც ვხედავთ, მეცნიერებას ჯერ-ჯერობით არ ნოეპოება ისეთი მეთოდი, რომლის გამოყენებით უტყუარად შეეძლოს ადამიანის მემკვიდრეობითი ფაქტორთა ზუსტი აღრიცხვა.

ამას უნდა დაეუმატოთ ის გარემოებაც, რომ ზოგი თვისება, რაც მარტივად მიგვაჩნია—განისაზღვრება რამდენიმე ფაქტორით.

მასაშადამე ჯერ-ჯერობით გაურკვეველად უნდა ჩავთვალოთ შემდეგი საკითხები: 1) რომელი თვისება უნდა მივიჩნიოთ თანდაყოლილად? 2) რა ფაქტორების ნაყოფია ეს თვისება? და

3) რომელი თვისებაა დომინალური და რომელი--რეცესიული?*) ამის მიუხედავად, მეცნიერულმა კვლევა-ძიებამ, რომელიც ამ ეამად მეტად ფართოდაა გაშლილი, ადამიანის მემკვიდრეობის შესახებ უკვე დაადასტურა შემდეგი: 1) მემკვიდრეობა ფაქტია, რომელსაც უნდა გაეწიოს სათანადო ანგარიში; 2) ადამიანის თანდაყოლილ თვისებათა მემკვიდრეობით გადაცემა მენდელის კანონების თანახმად ხდება; 3) მენდელიზმი განსაზღვრავს ადამიანის არა მარტო ფიზიკურ თვისებათა გადაცემას, როგორცაა: თვალებისა და თმის ფერი, თმის ფორმა, სიმაღლე, მარცხენა ხელის ხმარება, ორგანიზმის ანატომიურ-ფიზიოლოგიური ანომალიები და სხვა, არამედ ისეთი ფსიქიური თვისებებიც, როგორც: სხვადასხვა „ნიკი“ (მათემატიკური, მუსიკალური, არტისტიული, ლიტერატურული, ორატორული და სხვა), გონებრივი განვითარების დონე, ვიხსიერება, ფსიქიური დაავადებანი და სხვა.

ზემოაღნიშნულის მიხედვით, შემდეგი დასკვნა შეგვიძლია გამოვიტანოთ: ადამიანის მემკვიდრეობის სირთულის გამო, ეს უალრესად მნიშვნელოვანი საკითხი, რომელიც პედოლოგიურ-ჰედაგოგიური აქტუალობის გარდა, ადამიანთა ჯიშის გაუმჯობესებისაკენ მიმართულ, ე. წ. „ევეგენიურ“ მოძრაობასთანაა დაკავშირებული, ჯერ-ჯერობით არ არის იმდენათ დამუშავებული, რომ მასზე დაყრდნობით შეიძლებოდეს ნათლად გავარკვიოთ მემკვიდრეობითი ფაქტორის კონკრეტული სახეები და გავლენა ადამიანის ზრდა-განვითარებაზე.

თანდაყოლილ თვისებებს, ანუ მემკვიდრეობას, როგორც ეხედავთ, დიდი მნიშვნელობა აქვს ბავშის ზრდა-განვითარებაზე, მხოლოდ გასარჩევია ორი სახის მემკვიდრეობა: ბიოლოგიური და სოციალური**); ბიოლოგიურ მემკვიდრეობას ეკუთვნიან ის თვისებები, რო-

*) აქვე უნდა შევნიშნოთ, რომ, სინდელთა მიუხედავად, უკვე დადასტურებულია, ზოგიერთი სნეულების მემკვიდრეობით გადაცემა მენდელის კანონების თანახმად; მაგ: რეცესიულ სნეულებათ ითვლება ფსიქიურ დაავადება და, თითქმის ყველა სახე სიყრუე-სიმუჩე, თვალის ზოგი სნეულება, ეპილეფსია. იდიოტიზმი; თუ ამგვარი ავადმყოფი დაქორწინდება ჯანმრთელ ადამიანთან (სულერთია, ვინ არის ავად—დედა. თუ მამა) პირველი თაობის ყველა ბავში ჯანმრთელი იქნება; მაგრამ თუ პირველი თაობის ადამიანი, რომელიც გარეგნულად ჯანმრთელია. დაქორწინდება: მგვარევე მემკვიდრეობის მქონე პირთან—მათი ბავში ავადმყოფი იქნება და ასე უცდევ. დომინალურ ავადმყოფობას ეკუთვნის: თვალების სნეულება—ე. წ. „კატარაქტა“. შაქრის ავადმყოფობა (დიაბეტი) ზოგიერთი სიმახინჯე—გაქრილი ზედა ტუჩი. ფეხზე ექისი თითი და სხვა.

**) იხ. П. П. Блонский: „Педагогика“ М. 1925 წ. გვ. 39 და შემდეგი.

მელნიც დაქვეება ბავშს დედის მუცლიდან („ხრომატინ—მემკვიდრეობა“): ხოლო სოციალურ მემკვიდრეობას შეადგენს საზოგადოებრივი ცხოვრების ის პირობები, რომლებშიაც ბავშს უზდება ცხოვრება (კულტურის დონე, მშობლების ეკონომიურ-სოციალური მდგომარეობა და სხვა). ამრიგად, ადამიანი ბიო-სოციალური ცხოველია, ე. ი. ისეთი, რომლის ყოველგვარი თვისება და მისი განვითარება დამოკიდებულია ბიოლოგიურსა და, უმეტესად, შუალის ფაქტორებზე.

6. შუალის პირობების გავლენა. საკითხზე, თუ რომელი ფაქტორი უფრო მნიშვნელოვანია, ბავშის ზრდა-განვითარებაზე ზეგავლენის მხრივ, თანამედროვე მატერიალისტური მეცნიერება შემდეგ პასუხს იძლევა: „თუმცა ბიოლოგიურ ფაქტორს, რომელიც შეიცავს ადამიანის კონსტიტუციას ნერვიულ სისტემით, უდიდესი მნიშვნელობა აქვს, რადგან იგი ცოცხალი ორგანიზმის ყოფაქცევის ფორმების რევოლუციურს ახდენს, მაგრამ მაინც ეს მექანიზმები ყოფაქცევის მთელ შინაარსს ვერ გვირკვევენ. ბიოლოგიურ თავისებურებათა საფუძველზე ჩვენ შეგვიძლია ვთქვათ, რომ ადამიანი თავისი ფიზიკური ბუნებით ყველაზე უფრო რთულ ცხოველს წარმოადგენს და მეტი არაფერი; მაგრამ, როგორ გახდა იგი ადამიანად ე. ი. საზოგადოებრივ ცხოველად; რომელსაც საწარმოო იარაღის, დამზადება შეუძლია, მეტყველების უნარი აქვს და სხვა—ეს ყველაფერი ბიოლოგიურ საზღვრებს სცილდება და სოციოლოგიის სფეროში გადადის“.

(პროფ. კ. კორნილოვი: „ფსიქოლოგიის სახელმძღვანელო“. გვ. 31-32*) ბიოლოგიური, მემკვიდრეობით გადმოცემული თვისების განვითარება შუალის პირობებზეა დამოკიდებული; თუ ჩვენ მას ეწვრთნით, ვაეარჯიეშებთ—ის (ე. ი. თვისება) აყვავდება, წინააღმდეგ შემთხვევაში კი—ჩაკვდება, ისპობა; მაგ., ქლექიანი მოდგმის ბავში მართლაც იბადება სუსტი. ფილტვებით და აგებულობით, მაგრამ ეს სოულებით არ ნიშნავს, რომ ეს ბავში აუცილებლად ქლექისაგან მოკვდება: თუ ასეთი ბავში ცუდათ იკვებება, არაჰიგიენურსა და ანტი-სანიტარულ პირობებში სცხოვრობს, მას უფრო მეტი შესაძლებლობა ექნება, რომ მოკვდეს ქლექისაგან, ვიდრე ჯანმრთელი მოდგმის შვილს; მაგრამ, თუ ჩაეაყენებთ ამ ბავშს ჯანმრთელობისათვის ხელსაყრელ პირობებში, ე. ი. თუ მას ექნება სათანადო,

*) ეს საკითხი დაწვრილებით იხილეთ: ბუხარინის „ისტორიული მატერიალიზმის თეორია“-ში და გ. პლებანოვის თხზულებაში: „Основные вопросы марксизма“.

კვება, სუფთა ჰაერი, მზეზე მოძრაობა და სხვა, ის ღრმა მოხუცებულობამდე იცოცხლებს. ასეთივე გავლენას ახდენენ სოციალურ პირობები ადამიანის ყველა მხარეზე; მათზეა დამოკიდებული ადამიანის მსოფლმხედველობა ე. ი. ჯამი პასუხებისა იმ კითხვებზე, რომელთაც უყენებს ადამიანს ცხოვრება; შეფასებები: „კარგი ან ცუდი“, „ლამაზი, ან მახინჯი“, „კეთილშობილი, ან უკეთილშობილი“—დამოკიდებულია იმაზე, თუ როგორია ადამიანის როლი წარმოებაში: წარმოების საშუალების მესაკუთრეა იგი, თუ არა. მაგ. პროლეტარიატის შეფასებები დიამეტრალურად ეწინააღმდეგება კაპიტალისტების შეფასებებს; რაც „კარგია“ პირველისათვის, მეორესათვის „ცუდია“ და ასე შემდეგ; რაც ერთ კლასს ზიანს აყენებს და მისთვის მიუღებელი, არა სასურველია, (მაგ., რევოლუცია), მეორე კლასისათვის სატრფიალო საგანს შეადგენს. ადამიანის საზოგადოებრივი მდგომარეობა (კლასიური, პროფესიონალური და სხვა) განსაზღვრავს არა მარტო მის ყოფაქცევას, არამედ გარეგნობასაც კი; შედარება მუდამ შრომაში და გაქიდვრებაში მყოფ მუშისა და პარაზიტული კლასის წარმომადგენლის, მქედლისა და ხელოვნების მუშაკის, მემლაროისა და ავიატორის და ახვა—ნათელყოფს, რომ სოციალური შუალის პირობები უდიდეს გავლენას ახდენენ ადამიანზე ყოველმხრივ*).

იმის მიხედვით, თუ რამდენათ ძლიერია შუალის გავლენა ადამიანის ორგანიზმის განვითარებასა და სასიცოცხლო მომქმედებებზე, გასარჩევია შუალის ორი სახე: ფიზიკური და სოციალური**).

*) სოციალური ფაქტორის მნიშვნელობის შესახებ, სრულიად საკავშირო I ადოლოგიური ყრილობის რეზოლუციებში, სხვათა შორის, შემდეგია აღნიშნული: „აბჭოთა პედოლოგიის უარესად აქტიური ყურადღება უნდა იქნეს მიპყრობილი ისეთი დომინანტი ფაქტორის აღრიცხვაზე, როგორცაა სოციალური წივი; ამით განსხვავდება აბჭოთა პედოლოგია ანტიმარქსისტულ პედოლოგიისაგან, რომლის ბაჟის განვითარებაში არ უწყვეს სათნადო ანგარიშს სოციალურ ფაქტორების მნიშვნელობას. არ უარყოფს რა მემკვიდრეობას, ყრილობა საჭიროდ სცნობს, რომ აბჭოთა პედოლოგიის მიერ დაწყებული ენერგიული მუშაობა მემკვიდრეობითი ფაქტორების ნამდვილი მნიშვნელობის გადასინჯვის მხრივ, უნდა იქნეს გაგრძელებული და გაღრმავებული ბაჟის განვითარების პროცესებში სოციალური ფაქტორთა როლის შესწავლის მიმართულებით“.

***) საჭიროა შევნიშნოთ, რომ ფაქტორების გაყოფა (ბიოლოგიური და შუალი ფაქტორები და უკანასკნელის ორი სახე: ფიზიკური და სოციალური შუალი) გამოწყვეტულა შუალის ვადმოცემის ტენიკური პირობებით; ნამდვილად-კი—ბაჟის ცხოვრებაში ამ ფაქტორთა გავლენა იმდენათ რთულია და მჭიდროთაა ურთიერთ შორის დაკავშირებული, რომ მათი ერთი-მეორის დაპირისპირება—შეუძლებელია.

ფიზიკურ შუალს ისეთი ფაქტორები შეადგენენ, როგორცაა: დედამიწის ზოლი, კლიმატიური და ნიადაგის პირობები, მიდამოს რელიეფი, მზე, ჰაერის მოძრაობა, ცხოვრების სანიტარულ-ჰიგიენური პირობები და სხვა, რომლებიც ადამიანის ზრდა-განვითარების მიმართულებასა და ტემპზე მნიშვნელოვან გავლენას ახდენენ. გავიხსენოთ, თუ რა დიდი განსხვავებაა შორეულ ჩრდილოეთისა და სამხრეთის მცხოვრებთა შორის: პირველი დაბალი ტანისაა, ზანტად მოძრავი, მოლუშული, მეტყველების მხრივ ლაკონიური, გონებრივი სიმკვირცხლეს მოკლებული და გრძნობათა გამოხატვის მხრივ — მოდუნებული, მეორე კი — მოძრავია, მკვირცხლი აზროვნების მქონე, დაულაღავი მოსაუბრე და ექსპანსიური. ცხადია, რომ განსხვავება მათ შორის გამოიწვია გარემოწრის იმ ფიზიკურმა პირობებმა, რომლებშიც მათი ცხოვრება მიმდინარეობს. *)

აქ განსაკუთრებით აღსანიშნავია ის თავისებური გავლენა ბავშვის ფსიქო-ფიზიკურ განვითარებაზე, რომელიც ახასიათებს ადამიანთა მიერ დასახლებულ ორ პუნქტს: ქალაქსა და სოფელს.

ქალაქის ბავში უფრო ადრე მწიფდება სხეულებრივად და ფსიქიურად: მრავალი შთაბეჭდილებათა მიღებისგამო, მას უფრო მდიდარი გონებრივი ინვენტარი აქვს, ვიდრე სოფლის ბავშს. ამასთანავე თუმცა ქალაქის ბავშმა ბევრი იცის, მაგრამ მისი ცოდნა ზედაპირულია, რეაქციები ჩქარი, სოციალური ურთიერთობის მოთხოვნილება ძლიერი და სხვა; მრავალფეროვანი შთაბეჭდილებათა მიღება-გადამუშავება, ცხადია, იწვევს ქალაქის ბავშვის ნერვიულ სისტემის დაქანცვა-დაცვეთას და, პაშასადამე, ბავშვის ნერვიულ აღზნებულებას. სოფლის ბავშს კი ახასიათებს: შთაბეჭდილებათა სიღარიბე, ერთფეროვნება, შედარებით დაგვიანებული ფსიქო-ფიზიკური განვითარება, ღარიბი გონებრივი ინვენტარი, მკირე ცოდნის საფუძვლიანობა-სიღრმე, ნერვიული სისტემის ჯანსაღი მდგომარეობა, სოციალური ურთიერთობის მოთხოვნილების სისუსტე და სხვა. ასეთია, ზოგადათ, ის გავლენა, რომელსაც ახდენენ ბავშვზე ქალაქისა და სოფლის ცხოვრების განსხვავებული პირობები **).

სოციალურ შუალს ეკუთნიან იმ ადამიანთა საწარმოო-საყოფაცხოვრებო პირობათა და რეაქციათა ჯამი, რომლებთანაც ბავშს უხდება ურთიერთობა. თვით ბავში სოციალური წრის ერთ-ერთი

*) სანიტარულ-ჰიგიენური და სხვა ფიზიკური ფაქტორების ზეგავლენის შესახებ იხ. ჩვენი წიგნის თავი მე-VII-ე.

**) სოფლის ბავშვის თავისებურებათა შესახებ იხ. რიბნიკოვის სტეცის ალური მონოგრაფია: „Крестьянский ребенок.“

ელემენტია: აღზდით ბავშვი უნდა იქნეს გამომუშავებული ისეთი თვისებები, რომლებიც აუცილებელია საზოგადოებრივი წრის ცხოვრებაში ნორმალურ მონაწილეობისა და საზოგადოებასთან სათანადო შეგუებისათვის. დაბადებიდან დაწყებული, მთელ თავის სიცოცხლის განმავლობაში, ადამიანი გამოიმუშავებს სოციალურ რეაქციებს (იდეების ფონდი, ჩვევანი, მისწრაფებანი და სხვა), რომლებიც ახასიათებენ მის სოციალურ პიროვნებას. ამის გამო, პედოლოგიის ძირითად ამოცანას შეადგენს იმ გამლიზიანებლების შესწავლა, რომლებზედაც პასუხს წარმოადგენენ ადამიანის სოციალური რეაქციები. ის პირობები რომლებშიც ცხოვრობს ბავში, ან ხელს უწყობენ (ანვითარებენ და განამტკიცებენ) მის დადებით თანშობილ თვისებებს, ან აფერხებენ და სპობენ მათ. ისეთ შემთხვევაში, როდესაც დადასტურდება გარემოწრის საზიანო სტიმულის გავლენა ბავშზე, რომელიც შექმნის ბავშვი სახელათო თვისებებს, ამ სტიმულის თავიდან აცილებით შესაძლებელია ბავშვის აღზრდისათვის სასურველი (დადებითი) მიმართულების მიცემა.

სოციალურ შუალში გასარჩევია ფაქტორების ორი ძირითადი კგუფი: ა) მოზრდილ ადამიანთა და ბავშთა წრე და ბ) ისეთი შუალი, როგორცაა: ოჯახი, სკოლა, ქუჩა-მოედანი, თეატრი, კინო, საზოგადოებრივ-პოლიტიკური ორგანიზაციები და, საერთოდ, საზოგადოებრივი მოვლენება: ომი, რევოლუცია და სხვა.

ა) მოზრდილთა და ბავშთა წრე. თუმცა მოზრდილთა შორის ყოფნა აჩქარებს და აადვილებს ბავშვის ფსიქიურ განვითარებას, რადგან ბავში მიბადვით ბევრ ჩვევებსა და მსჯელობას ითვისებს მათგან, მაგრამ ეს გარემოება მაინც არ შეიძლება ჩაითვალოს; პედაგოგიური თვალსაზრისით; მიზანშეწონილათ; მოზრდილთა წრეში ყოფნა იწვევს ბავშვის სუსტი ნერვიული აპარატის დატვირთვას მისი ასაკისათვის უჩვეულო აზრებით, გრძნობებითა და ჩვევებით. რაც იძლევა შედეგათ ბავშვის გადაღალვასა და ბავშურ გულუბეცილობასა და უდარდელობის მოსპობას. ამასთანავე, მოზრდილთა წრე ბავშვი სპობს თვითმოქმედების უნარს, რადგან ბავშვისათვის მოზრდილი „ავტორიტეტია“, რომელსაც ის ბრმად ემორჩილება და პირადი განხილვის გარეშე იზიარებს მის ყოფა-ქცევა-ფსიქიკას. ამას უნდა დავეუბნოთ ისიც, რომ ბავში მოზრდილში ხშირად „მტერს“ ხედავს, რომელიც (გაწყობით, დაშლით, ცემით,) ხელს უშლის მისი სურვილების განხორციელებას; ესეც, რომ არ იყოს, ბავში მაინც ამჩნევს, რომ მოზრდილი „სხვა“, „უცხოა“, რომელთანაც თამაშობა-მუშაობა, მისთვის მძიმე მოვალეობის შესრულებას შეადგენს, ინტერესს მოკლებულია და სხვა. მართლაც, როგორადაც

არ უნდა ეცადოს მოზრდილი, რომ დაუახლოვდეს ბავშვის სულის-კვეთებას, ის მაინც ვერ შესძლებს ბავშვის ტოლების ზაგიერობის გაწევას: მოზრდილის „გაბავშება“-ხტუნვა, ბავშური ენა და სხვა—ბავშვისათვის სასაცილოა, რადგან ის ამჩნევს, რომ მოზრდილი „ფალსიფიკაციას“ მიმართავს და, ამიტომ, უნდობლობით უყურებს მოზრდილის მასთან ურთიერთობას. აღნიშნულ მოსაზრებათა გამო, ვამუღმებით მოზრდილთა წრეში ყოფნა, ბავშვის ცოდნა-ჩვევათა განვითარებისათვის, არ შეიძლება ჩაითვალოს მიზანშეწონილათ.

ბავშვთა წრე, რომელშიაც ბავშვს უხდება ყოფნა, ასაკის მიხედვით, შეიძლება გაიყოს სამ ჯგუფად: უფროსი, ტოლი და უმცროსი. ბავშვთა თითოეული ჯგუფის გავლენა ამხანაგებზე სხვადასხვა გვარია: უფროს ამხანაგებთან მეგობრობა ბავშვისათვის ხელსაყრელია იმ მხრივ, რომ პირველისაგან ის ითვისებს ბევრ ახალ ცოდნას და ჩვევას. მაგრამ, ამასთანავე, უფროსი ბავშვთა წრე ძალიან ცუდათ მოქმედობს ბავშვის თვითმოქმედებისა და ინიციატივის განვითარებაზე. რადგან ის, როგორც სუსტი ფიზიკურად და ფსიქიურად, იძულებულია დაემორჩილოს უფროს ბავშვებს, გახდება მათი ბრძანება-მითითებების აღმასრულებლათ თა სხვა.

რაც შეეხება უმცროს ბავშვთა გავლენას, უნდა ითქვას, რომ თუმცა უფროს ბავშვს უმცროსთა შოზის აქვს საშუალება განავითაროს თვითმოქმედება, საორგანიზაცო უნარი და სხვა, მაგრამ მოკლებულია ისეთ აღმზრდელობით ფაქტორს, როგორიცაა მიბაძვა: უფროსი ბავშვი დარჩება თითქმის ერთი და იგივე განვითარების დონეზე, რადგან ახალ ცოდნა-ჩვევას უმცროსებისაგან ვერ მიიღებს.

ამრიგად, თავის ტოლებში ყოფნა—ბავშვის განვითარების საუკეთესო ფაქტორია.

ბ) **ოჯახი, სკოლა, ქუჩა, თეატრი, კინო, პრესა, საზოგადოებრივ-პოლიტიკური ცხოვრება.** ჩვენს დროში, როდესაც **ოჯახი**, როგორც კერძო საკუთრების დაგროვების ინსტიტუტი, გახრწნის პროცესს განიცდის, მაინც მისი გავლენა მოზარდ თაობაზე ჯერ კიდევ მნიშვნელოვანია, თავისებურ დას ასევე ბავშვებს და იმუშავეებს მათში ინდივიდუალისტურო, ნაციონალისტურსა და რელიგიურ თვისებებს, რაც საბჭოთა საზოგადოებრივ-პოლიტიკურ ტენდენციებს ეწინააღმდეგება. **ოჯახში** აღზრდილი ბავშვი ისეთი თვისებებით ხასიათდება, რომლებიც არსებითად გაარჩევენ მას სხვა, სოციალურად აღზრდილ ბავშვებისაგან, სახელდობრ: **ოჯახში** აღზრდილი ბავშვი, ნაადრევათა განვითარებულნი, თავ-

მოყვარეა, აღვირახსნილი ეგოისტი, პესიმისტი, პასიური, მბრძანებელი და, საერთოდ, ანტისოციალური ელემენტია. *)

ამას გარდა, ის უთანხმოება, რომელიც ხშირად არის ოჯახის წევრთა შორის (ცოლი—ქმარი, რძალ—მული, რძალ—დედამთილი და სხვა დაჯგუფებანი) და რომლის მოწმედ არის ხოლმე ბავში, მეტად ცუდ გავლენას ახდენს მასზე.

ქუჩა—ბავშვზე ზეგავლენის ერთერთი მძლავრი ფაქტორთაგანია. დღეს, როდესაც ყველა მშრომელისათვის ცხადია, რომ ბავში უნდა იყოს ჩაბმული მჩქეფარე რევოლუციოური ცხოვრების ფერხულში და ის უნდა იქნეს გამოყვანილი ოჯახური კარჩაკეტილობიდან, ქუჩებსა და მოედნებს, რომლებიც საზოგადოებრივი ცხოვრებისა და რევოლუციონური მოქმედებათა ასპარეზს წარმოადგენენ, დიდი და საპატიო ადგილი უნდა დაეთმოს ბავშვის აღზრდის საქმეში. „ქუჩის შიში“—ბურჟუაზიული პედაგოგიკის დამახასიათებელი თვისებაა; „ქუჩის ბიჭი“, როგორც სამარცხვინო ეპიტეტი—ბურჟუაზიული წარმომოხიზნაა. საბჭოთა სინამდვილეში, ქუჩა აუცილებელ დადებით აღზრდელობით ფაქტორად უნდა მივიჩნიოთ, რამდენადაც ქუჩა არის საბჭოთა აღმშენებლობისა და მასხასადაპე, რევოლუციონური ენტუზიაზმის დემონსტრაციის ადგილი, მაგრამ, რამდენადაც, ჯერ-ჯერობით, ქუჩა სხვადასხვა შემთხვევითსა და მავნე ზეგავლენის მატარებელია, იმდენათ საჭიროა ერთგვარი სიფრთხილე და „შიში ქუჩის“. მართლაც თანამედროვე ქუჩის სოციალური შემადგენლობა—ქრელია და ამიტომ მას უკონტროლოთ ჯერ ვერ მივანდობთ მშრომელ ბავშვთა აღზრდას.

მეტად დიდაა, აგრეთვე, სკოლის მნიშვნელობა ბავშვთა აღზრდის საქმეში. ამ მხრივ საჭიროა მრავალი, სხვადასხვა ელემენტის ზეგავლენათა აღრიცხვა: აღზრდის სისტემა, მასწავლებლის პიროვნება, ბავშვთა სოციალური და პარტიული შემადგენლობა სკოლაში. მუშაობის მეთოდები, ამხანაგების წრე და სხვა. ამ ელემენტების ზეგავლენა იმდენათ მნიშვნელოვანია, რომ ადვილათ შესაძლებელია გამორკვევა, თუ რომელ სასკოლო აღზრდელობით დაწესებულებაშია ესა თუ ის ბავში. განსაკუთრებით განსაზღვრავენ ბავშვის ფსიქიურ ევოლიუციას ისეთი სოციალური ფაქტორები, როგორცაა: პარტია, ა. ლ. კ. კ. და პიონერთა ორგანიზაციები, პროფკავშირები, კოოპერაცია, ნებაყოფლობითი საზოგადოებრივი ორგანიზაციები, კოლმეურნეობათა სხვადასხვა

*) იზოლიაციაქმნილი (განცალკევებული) აღზრდის შედეგების შესახებ იხ. ამ წიგნის თავი XVI: „დედის ერთა ბავშვის აღზრდის თავისებურებანი.“

ფორმა და სხვა. ამგვარი ორგანიზაცია-ქმნილი შუალის ზეგავლენა გადამკრელი ფაქტორის როლს ასრულებს ბავშვის სოციალური პიროვნების ჩამოყალიბების მხრივ. დასასრულ უნდა აღინიშნოს ისეთი სოციალურ-პოლიტიკური მოვლენები, როგორცაა ომი და რევოლუცია: ბავში მათ მძაფრად განიცდის და სათანადო რეაქციებით ეხმარება (თამაშობა, ნახატი და სხვა).

საერთოდ. სოციალური შუალი, როგორც გადამკრელი მნიშვნელობის ფაქტორი, იმდენათ მრავალფეროვანია, რომ მისი ელემენტების სრული აღნიშვნა და გაშუქება უდიდეს სიძნელეს წარმოადგენს. „შუალი, ამბობს პროფ. ბასოვი *) დაუსაზომოა საზღვრების შეზღუდვით დაუსრულებლივ მრავალფეროვანია და მუდამ ცვალებადია“.

აი რას სწერს ბუხარინი სოციალური ფაქტორების მნიშვნელობის შესახებ: „თუ ჩვენ განვიხილავთ კერძო პიროვნებას მის განვითარებაში, ჩვენ დავინახავთ, რომ ის არსებითად, როგორც ძეხვის ქერქი, გატენილია წრის ზეგავლენით. ადამიანი აღზრდას ლეზბულობს ოჯახში, ქუჩაზე და სკოლაში. ლაპარაკობს იმ ენაზე, რომელიც საზოგადოებრივ განვითარების შედეგს წარმოადგენს, აზროვნებს იმ ცნებებით, რომელნიც გამომუშავებულია წინაპართა მთელი რიგის მიერ, ხედავს თავის გარშემო სხვა ადამიანებს, რომელნიც მასზე ყოველ წუთს ზეგავლენას ახდენენ: ერთი სიტყვით, იგი ღრუბელივით სულ ახალსა და ახალ შთაბეჭდილებებს შეისვამს. ამ ნიადაგზე ხდება მისი, როგორც პიროვნების ჩამოყალიბება. მაშასადამე არსებითად ყოველ პიროვნებაში ჩადებულია საზოგადოებრივი შინაარსი. თვით ცალკე პიროვნება—ეს მხოლოდ საზოგადოებრივი ზეგავლენათა შეჯამებაა“.

7. ბიოლოგიური ფაქტორების გავლენა.

ბიოლოგიური ფაქტორი, როგორც ვიცით. ადამიანის ორგანიზმის ანატომიურ-ფიზიოლოგიური მექანიზმია აღნაგობითა და დანიშნულებით განისაზღვრება. ბიოლოგიურ პირობებს ეკუთვნიან, მემკვიდრეობით-წინაპრებიდან გადმოცემული თვისებები, რომლებიც ადამიანს დაბადებისას თან დაყვება. ადამიანის ორგანიზმის ანატომიურ-ფიზიოლოგიური აპარატი, ცხოვრების პირობების გამო, მნიშვნელოვანი ცვლილებებით ხასიათდება. მაგ. ადამიანს შეიძლება თანდაყოლილი ჰქონდეს ნორმალური და საღი გული, მაგრამ შემდეგი ცხოვრების პირობებში შეიძლება მეტად ადვილად მიიღოს გულის დაავადება: ასეთი შემთხვევები ხშირია: ალკოგოლის,

*) op. cit გვ. 61

აუტანელი შრომისა და სხვა პირობების გამო. ადამიანის ორგანიზმის ყველა მორფოლოგიურ ფიზიოლოგიურ, ბიო-ქიმიურ და ევოლიუციონურ თვისებათა ჯამს, თანამედროვე ბუნებისმეტყველებაში ეწოდება კონსტიტუცია. კონსტიტუციას შეადგენენ, როგორც ადამიანის გარეგნობის დამახასიათებელი თვისებები (სიმაღლე, წონა, მკერდის მოცულობა, პროპორცია სხეულის ნაწილებს შორის, რეცეპტორების: თვალის, ყურის, კანის, ცხვირის და ენის ზედაპირის, კბილების, ლორწოიანი გარსის მდგომარეობა), აგრეთვე თავისებური აგებულება შინაგანი ორგანოების, ფიზიოლოგიური პროცესები, როგორც: სისხლის მიმოქცევა, სუნთქვა, საკმლის მონელება, სხეულის ტემპერატურა, გარეგანი და შინაგანი სეკრეციის ჯირკვილების, კუნთების მოქმედება ყოფაქცევის თავისებურობა და ყველა ამ თვისებათა ევოლიუცია*). თუ როგორი მნიშვნელობა აქვს სხეულებრივ მოვლენებს მაგ. ფსიქიური ცხოვრებისათვის, ამას პირველყოფილი ადამიანიც ამჩნევდა; მან იცოდა, რომ სიკვდილის დროს ისპობა ფსიქიური ცხოვრებაც. საბოლოოდ გამოჩვენდა, რომ ცხვირის ანომალია, თუ მასში არიან ე. წ. „პოლიპები“, ანუ „ადენოიდები“ (ხორცმეტები) და ადამიანს პირიდან სუნთქვა უხდება, იწვევს დიდ ცვლილებებს მასში: ასეთ ადამიანს პირისახის იდიოტური გამომეტყველება აქვს და სწავლაში სრულ უნიკობას იჩენს; მაგრამ, საკმარისია ოპერაციით შოაკილონ „ადენოიდები“ და ადამიანმაც დაიწყოს ცხვირიდან სუნთქვა, რომ აღნიშნული ნაკლი მოისპოს, ყველასათვის აშკარა შესამჩნევი და ცნობილია, რომ სასიცოცხლო ორგანოების მდგომარეობაზეა დამოკიდებული ადამიანის გარეგნობა, ყოფაქცევა და ფსიქიური ცხოვრება; ეს ორგანოებია: გული, ფილტვები, კუჭი, ნაწლავები და სხვა; ასევე აშკარაა ის გაელენა, რომელსაც ახდენს ადამიანზე: ნერვიული სისტემის მდგომარეობა, ტვინის თვისებები და სხვა.

*) მოძღვრება კონსტიტუციათა შესახებ იხ. კრეჩმერის ნაშრომი: „Строение тела и характер“, აგრეთვე ჩენი: „ანთროპომეტრია“ და სხვა.

აქ არ მოვეყავს ბავშვთა დაყოფა კონსტიტუციონალურ ტიპებათ (Sigaud-ის მიხედვით), რადგან საკითხი ბავშვთა კონსტიტუციების შესახებ არ არის სათანადოდ დამუშავებული, რადგან ასეთი, ბავშვის ზრდის გამო, დიდ სიძველეს წარმოადგენს.¹

ამ მხრივ აღსანიშნავია ექ. მილლერის მოხსენება, რომელიც მან წაიკითხა I პედოლოგიურ ყრილობაზე: გამოკვლევა შეეხო ლენინგრადის 3000 ბავშვს 3—15 წ. ასაკამდე და დაასტურდა, რომ ტიპებს ეკუთნის ბავშვთა მხოლოდ 30% გამოკვლევული ბავშვები უფრო ხშირად ეკვთნოდნენ რესპირატორულ („სუნთქვის“) და დიგესტიულ („მუცლის“) ტიპებს; უფრო მცირე იყო ცერებრალური („ტვინის“) და კიდევ უფრო ნაკლები—მუსკულარულ („მუთხების“) ტიპების რიცხვი.

9. შინაგანი სეკრეციის ჯირკვლები.

მხოლოდ უკანასკნელ ხანებში გამოიკვია ის უდიდესი გავლენა, რომელსაც ახდენს ადამიანის განვითარებაზე ე. წ. შინაგანი სეკრეციის ანუ ენდოკრინალური ჯირკვლების სისტემა.

ადამიანის ორგანიზმში ორგვარი ჯირკვალთა: ა) გარეგანი სეკრეციის ჯირკვლები, რომლებიც ერთგვარ სითხეს ე. წ. ექსკრეტებს გამოჟონავენ გარედ; ასეთი ჯირკვლებია: ოფლის, ქონის, ნერწყვის, კუჭის წვენის, ცრემლის, ბარტოლინის და სხვ. და ბ) შინაგანი სეკრეციის ჯირკვლები, რომელთაც გარედ გამოსაველი შილები არ აქვთ და მათ მიერ შემუშავებული წვენი (-სეკრეტი-) ე. წ. ინკრეტები, ანუ „გორმონები“ (гормоны—ვალელებ) სისხლს, ან ლიმფას ერაავის და მათი საშუალებით ორგანიზმის ყველა ნაწილში ვრცელდება.

ბავშვის ზრდა-განვითარების თავისებურებას აშკარად განსასლავს, აგრეთვე, ისეთი ბიოლოგიური მონაცემი, როგორცაა—სქესი. ვაჟი და ქალი განსხვავდება ერთმანეთისაგან, როგორც სხეულებრივი თავისებებით (პირველადი და მეორედი სქესობრივი ნიშნები. სიმაღლე, წონა, ფიზიკური ძალა, სუნთქვა, ბეჭებისა და მენჯის სითვართოე და სხვა), აგრეთვე ფსიქიკის თავისებურებითაც. მაგ. ქალებს უფრო ძლიერი ემოციონალობა, გააფგრძნობათა სიმახვილე, და სხვა ახასიათებს, ვიდრე ვაჟებს.

თუმცა სქესთა შედარებითი ფსიქოლოგია არ არის ჯერ-ჯერობით სათანადოთ დამუშავებული, მაგრამ სქესთა თავისებურებანი ხერხეღე დაკვირვების შემდეგადაც უკვე ცხადი ხდება.

ასევე ცხადია ასაკის უალრესი მნიშვნელობა ბავშვის ფსიქო-ფიზიკური მდგომარეობისათვის. ახლადშობილი, 1 წლის, 8 წლის, 16 წ. 21 წ. და სხვა ასაკის ბავში მეტად განსხვავებული არიან ერთმანეთისაგან მორფოლოგიური, ფიზიოლოგიური, ბიო-ქიმიური, ფსიქიკური და ევოლიუციონური თავისებებით, რაც საშუალებას აძლევს პედოლოგიას მოახდინოს ბავშთა ასაკობრივი დაყოფა და, ამასთანავე, ავალებს მას (ე. ი. პედოლოგიას) აღწეროს და ახსნას ასაკობრივი თავისებურებანი.

შინაგანი სეკრეციის ჯირკვლებს ეკუთვნიან: 1. ფარისებური ჯირკვალი (щитовидная железа) (იხ. ნახ. № 2), რომელიც იწონის 25-50 გრამს და წინა ნაწილშია მოთავსებული. როგორც გამორკვეულია, ფარისებური ჯირკვალის „გორმონი“ 60%/ით იოდს შეიცავს).

*) ზოგი მკვლევარი უარყოფს ფარისებური ჯირკვალის გორმონის ანგვარებმადგენლობას და აღიარებს, რომ ეს გორმონი შეიცავს 60% სოფას, იოდო-კომასნი სულ არ არის (ე. წ. პიროქსი).

მიუხედავად იმისა, რომ ეს ჯირკვალის ძალიან პატარაა. დღე-ღამეში მასში 16-ჯერ გაივლის მთელი ორგანიზმის სისხლი და უკანასკნელს¹ ფარისებური ჯირკვალის „გორმონი“-ც ე. წ. ტიროქსინი ერთვის. ფარისებური ჯირკვალის არა ნორმალური მოქმედება ადამიანის ორგანიზმის პათოლოგიურ მდგომარეობას იწვევს.



ნახ. 2

ფარისებური ჯირკვალი

მას ცხოველიდან ამოღებულ ფარისებურ ჯირკვალს*, რაც საკმლის მომწელებელ ორგანოებიდანაც ავადმყოფობაზე გავლენას ახდენს და ავადმყოფი იკურნება. ამერიკის სკოლებში, ხსენებული მიზნით შემოღებულია მოწაფეების ყოველ წლიურად იოდით ექიმობა (იხ. ნახ. № 4).

ფარისებური ჯირკვალის გადამეტებული სეკრეცია კი იწვევს ეგრედ წოდებულ „ბაზედოვის ავადმყოფობას“, რომელიც შემდეგით გამოიხატება: ავადმყოფს მუდმივი ოფლიანობა ახასიათებს, კანი გაქონილი აქვს, თვალები ორბიტებიდან გადმოდინან, ადამიანი ხდება, კისერი უმსხვილდება, ისტერიულად იცინის და ტირის, ზედმეტი ნერვიულობა ემჩნევა და სხვა. ამ შემთხვევაში ფარისებური

ფარისებური ჯირკვალის არა ნორმალური მოქმედება ადამიანის ორგანიზმის პათოლოგიურ მდგომარეობას იწვევს. თუ ეს ჯირკვალი სუსტად მუშაობს, ადამიანის ანატომიურ-ფიზიოლოგიურ-ფსიქიური მდგომარეობა მნიშვნელოვან ცვლილებებს განიცდის. ის კახეკით ანუ, მიქსედიმით დაავადება, რომლის ნიშნებია: ადამიანი აღარ იზრდება, კანი უხმება (ქონის ჯირკვალის არა სათანადო მოქმედების გამო), სუქდება, თმა სცვივა, მუდამ მთელმარე მდგომარეობაშია, ენდემიური კრეტინიზმით და იდიოტიზმით დაავადდება და სხვა (იხ. ნახ. № 3). ფარისებური ჯირკვალის არა საკმარის მოქმედების შემთხვევებში, ავადმყოფს არჩენენ, ან იოდით („იოდოტირინი“), ან აკმევენ

*) აქიმობის ასეთ მეთოდს—ორგანოთერაპია, ანუ ოპოთერაპია ეწოდება.

ჯირკვალის დიდი ნაწილის ამოკრა „ ბაზელივის ავადმყოფისაგან“ განკურნებას იწვევს *).



ნახ. 3

მოზრდილი კრეტინები (კრეტელინის მიხედვით)

2. ჰიპოფიზი ანუ ტენის ქვედა დანამატი (нижний придаток мозга). მეტად პატარა ჯირკვალია. ჰიპოფიზის წონა თანდათან იკლებს: ახლადშობილი ბავშვის ჰიპოფიზში იწონის—0,13 გრამს; 10 წლის ბავშვის—0,33 გრამს, 20 წლის—0,54 გრ.. 30 წლ. ადამიანის—0,63 გრამს და ასე შემდეგ. მას აქვს უდიდესი გავლენა ადამიანის სიმაღლესა და მოცულობაზე, განსაკუთრებით კი კიდურების სიგრძეზე. ჰიპოფიზის

*) იხ. მე 52-ე გვ.

***) ბაზედოვის ავადმყოფობისა და კახეკსიის, (მოქმედების) ნიშანთა შედარების ცხრილი:**

ბაზედოვის ავადმყოფობა (ანუ ჰიპერტირეოზი):

1. სიმაღლის ძლიერი ზრდა, თხელი ჩონჩხი, აქა-იქ რბილი და წვრილი ძვლები;
2. გრძელი და წვრილი თითები წვეტიანი დაბოლოებით;
3. კიდურების კანკალი, სახსრების გადამეტებული მოძრაობა;
4. მუდმივი მოუსვენარობა და შიში;
5. სხეულის წონის დაკლება;
6. ნივთიერებათა გაძლიერებული გაცვლა-გამოცვლა სხეულში;
7. უხვი გარეშე სეკრეცია, ძლიერი შადა;
8. ხშირი, დაქიშული ნახტორისებური, უსწორუზომო პულსი;
9. აუტანელი სიცხის განცდა;
10. ზერელე სუნთქვა;
11. უძილობა და მოუსვენარი ძილი;
12. მოუსვენარი, შეშფოთებული გამოხედვა თვალებიდან და უჩვეულო, თავისებური, ბრწყინავი თვალები;
13. მოქმედების, აღქმისა და შეგრძნების გაძლიერება;
14. აზრების ხტუნვა და ფსიქიური აღგზნება - გალიუცინაციამდე.

კახეკსია (მოქმედება, ანუ ჰიპოტირეოზი):

1. ძვლების ზრდის შეჩერება, მოკლე და მსხვილი, ხშირად გამრუდული ძვლები;
2. ბოლოში გაფართოებულ მოკლე, მსხვილი თითები;
3. კიდურების გაძნელებული მოძრაობა;
4. სიზანტე;
5. სხეულის წონის გადიდება;
6. ნივთიერებათა გაძნელებული გაცვლა-გამოცვლა;
7. გარეშე სეკრეციის შესუსტება, ცუდი შადა;
8. ნელი, სუსტი, სწორზომიანი პულსი;
9. მუდმივად სიცივის განცდა;
10. გაძნელებული, ღრმა სუნთქვა;
11. ხანგრძლივი, ღრმა ძილი;
12. მშვიდი, უდარდელი, უსიციო ცხლო გამოხედვა თვალებიდან;
13. მოქმედების, აღქმისა და შეგრძნების დასუსტება;
14. აზრის სინაკლულე, უგრძნობელობა.

გადამეტებული მუშაობა (სეკრეცია) იწვევს მახინჯ გიგანტიზმსა და აკრომეგალიას*), ამოღება (მოზრდილ ასაკში) და არა საკმარისი მოქმედება კი—კარლიკობას და ლილიპუტობას. ასეთი დანიშნულების გარდა, ჰიპოთიზს აქვს გავლენა სქესობრივ სფეროზე. ჰიპოთი-



ნახ. 4

ა) 4¹/₂ წ. ქალიშვილი-კრეტინი (პონივმანის მიხედვით)

ბ) იგივე ქალიშვილი (5¹/₂ წ.) თარიღებული ჯირკვალის საშუალებით 13 თვის ექიმობის შემდეგ

ზის დაზიანება იწვევს: მამაკაცებში სქესობრივი გრძნობის, ერექციისა და სათესლე ჯირკვლების ატროფიას—დასუსტებას, ან მოსპობას, ქალებში კი—მენსტრუაციის ანომალიას და სრულებით მოსპობასაც; მხედველობაც სუსტდება და ადა-მიანი ზომაზე მეტად სუქთება.

3. ე პ ი თ ი ზ ი, ანუ ტინის ზედა დანამატი (верхний придаток щитовидной железы) ჯერ-ჯერობით მეტად სუსტადაა შესწავლილი. გამორკვეულია ნხოლოდ, რომ მას აქვს კავშირი სქესობრივ ცხოვრებასთან. მისი ავადმყოფობა, ან ოპერაციით ამოღება ნაადრევ სქესობრივ მომწიფებას იწვევს, მაგ. 5-6 წლის ბავშვებს, ეპითიზის ავადმყოფობის ან ამოღების შემდეგ, უკვე საკმაოდ განვითარებული სქესობრი-

*) აკრომეგალიას ახასიათებს: საერთო სისუსტე, სქესობრივი უნარის დაკარგვა, პირისაზის ძვლების (უმეტესად ნიკაპის), ხელ-ფეხის თითების დაბოლოებათა, ნეკნებისა და აერხემლის ძვლების მეტად გადიდება, დიდი ცხვირი და ტუჩები და სხვა.

ვი ორგანოები აქვთ, ხმაც უსხვილდგნათ და სხვა. ეპიფიზი მოკმედებს მხოლოდ 7 წლამდე, შემდეგ კი ხდება მისი ატროფია.

4. თირკმლების ზედა-ჯირკვალნი (надпочки, надпочечные железы) გამოყოფენ გორმონს, ე. წ. ადრენალინს. თუ თირკმლების ზედა ჯირკვალნი ნორმალურად მუშაობს, ადამიანის კონატიტუტია, ყოფაქცევა და ფსიქიური ცხოვრებაც ნორმალურია. მაგრამ, მისი სუსტი მუშაობა ე. წ. „ადონისის“, ანუ „ბრინჯაოს“, ავადმყოფობას იწვევს; უკანასკნელის ნიშნებია: დაბალი, გამხდარი ტანი, პიგმენტის ზედმეტი დამუშავება სხეულში, რაც კანს შავგვრემანს, „ბრინჯაოს“ ფერს აძლევს, ცივი სხეული, სუსტად განვითარებული თმირება, ფიზიკური და ფსიქიური მუშაობის სისუსტე. ამავ ეჯირკვალზეა დამოკიდებული კუნთების სათანადო მოკმედება, ენერგიის რაოდენობა სხეულში და სხვა*).

5. სქესობრივი ჯირკვლები. სასქესო ჯირკვლებს ორგვარი ფუნქცია აქვთ: ა) გარეთ გამოყოფენ სქესობრივ უჯრედებს: მამაკაცი გამოყოფს თესლს (სპერმა), ქალი—„გრაფის ბუშტებს“ საშოში; ამ მხრივ სასქესო ჯირკვალნი გარეგანი სეკრეციის ჯირკვლია; ბ) იმუშავენ გორმონებს ე. წ. „გენოლებს“—ე. ი. სასქესო ჯირკვლები შინაგანი სეკრეციის ჯირკვლებიც არიან. მამრობითი სქესისათვის სასქესო ჯირკვალს შეადგენს—სათესლე, მდედრობითი სქესისათვის კი—საკვერცხე. მათ მიერ სისხლში გამოყოფილი გორმონები სქესობრივ ტიპს („ქალი“—„ქაცი“) განსაზღვრავენ. თუ მამაკაცს სათესლეს მოვაცილებთ და ქალს—საკვერცხეს.—შემუშავდება სქესობრივად ნეიტრალური (უსქესო) ტიპი.


სქესობრივი ჯირკვლების გადანერგვით შესაძლებელია დედლის მამლად გადაქცევა და პირიქით; მხოლოდ მათ არ ექნებათ განყოფიერების საშუალება. (იხ. პროფ. ზავადოვსკის ცდები ქათმებზე-ნახატი № 5).

სქესობრივი ჯირკვლების გადანერგვის ცდებთან დაკავშირებულია „გაახალგაზრდავების“ თეორია; მოხუც ადამიანს სათესლე ჯირკვლებს ამოაცილიან და ჩაუნერგავენ ახალგაზრდა ცხოველის (მაიმუნის) სათესლე ჯირკვალს, ან—ერთ-ერთ სათესლე ჯირკვალის მილს გასკვნიან.


მაგრამ, „გაახალგაზრდავების“, თეორია, რომელიც ეყრდობა მხოლოდ სქესობრივი ჯირკვლების გადანერგვას, ან სქესობრივი გორმონის შეშავუნებას, არ შეიძლება ჩაითვალოს მკვიდრ და უტყუარ მეცნი-

* გადამეტებული მოკმედების დროს, ახდენენ თირკმლების ზედა-ჯირკვლის ამოჭრას, რომლის 1/11 ნაწილის დარღება საკმაოა სიცოცხლის შენარჩუნებისათვის.

ერულ დებულებათ, ვინაიდან, როგორც ვიცით, ადამიანის ორგანიზ-
ში წარმოადგენს მთლიანობას, რომლის ელემენტები (ნერვიული სის-
ტემა, გარეშე და შინაგანი სეკრეციის ორგანოები, კუნთები, სასი-
ცოცხლო ორგანოები და სხვა) ერთი მეორესთან მჭიდროთ და მი-
ზეზობრივათა დაკავშირებული მოხუცი ადამიანის ორგანიზმში; და-
ცვეთილი და გადაგვარებულია არა მარტო სასქესო ჯირკვლები




ნორმალური მამალი

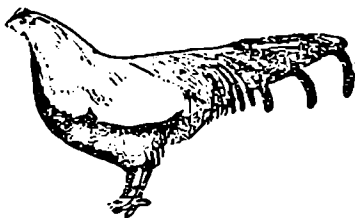


ნორმალური დედალი

არამედ ყველა უჯრედი; ამის გამო, გადანერგილი და ინტენსიურად
ამოქმედებული სასქესო ჯირკვლის მუშაობა და არა შესაბამი მოქმე-
დება სხვა ორგანოების—კატასტროფიული ხდება „გაახალგაზრდა-
ვებულ მოხუცისათვის“ და ის სიცოცხლეს ესალმება. ასეთია ჯერ-



კასტრაცია-ქმნილი მამალი





კასტრაცია-ქმნილი დედალი

ჯერობათ „გაახალგაზრდავების“ ცდების შედეგები. ზემოხსენებულ
ჯირკვლების გარდა, ენდოკრინულია აგრეთვე: პ ა რ ა თ ა რ ი ს ე ბ უ რ ი
ჯ ი რ კ ვ ლ ე ბ ი, რომლებიც განსაზღვრავენ სისხლის წითელი სო-
რსლების რაოდენობას, ხრტილოვანი ნაწილების ძვლად გადაქცევას

და. საერთოდ, უდიდეს გავლენას ახდენენ ცხოველის ნერვიულ-კუნთურ აპარატზე; კ უჭის ქვედა ჯირკვალი, რომელიც ახდენს შაქრის რაოდენობის რეგულიაციას სხეულში და სხვა.

ბოლო დროს, შემუშავებულია თეორია, რომლის მოხედვით სხეული სყოველი უჯრედი—ენდოკრინულ ჯირკვალს წარმოადგენს *).



ნაზღუ

კასტრაცია-ქმნილი მამალი, რომელსაც გადანერგილი აქვს საკვერცხე

კასტრაცია-ქმნილი დედალი, რომელსაც გადანერგილი აქვს სათესლე.

10. ენდოკრინული სისტემა. უნდა, დავსძინოთ, რომ ცალკე ჯირკვალის მუშაობაზე ჩვენ შეგვიძლია მხოლოდ პირობით ლაპარაკი, ნამდვილათ—კი ადამიანის სხეულში ჩვენ საქმე გვაქვს არა ცალკე, დამოუკიდებლათ არსებულ ჯირკვალთან, არამედ ჯირკვლების მთლიან სისტემასთან, რასაც ენდოკრინული სისტემა, ანუ ენდოკრინული აპარატი ეწოდება.

ერთეული ჯირკვლები ერთმანეთზე მეტად დიდსა და რთულ ზეგავლენას ახდენენ: ერთი ჯირკვალის სუსტი მოქმედება (ან სრული უმოქმედობა) ასუსტებას (ან სპობს) მეორე ჯირკვალის მუშაობას, ან, პირიქით, სანამ ერთი ჯირკვალი ინტენსიურად მუშაობს, ის ამით, ასუსტებს („ამუხრუჭებს“) მეორეს მოქმედების, ხოლო, როდესაც პირველი ჯირკვალის მოქმედება შემცირდება, ამით ხდება მეორე ჯირკვალის მოქმედების გაძლიერება („გამუხრუჭება“) და ასე შემდეგ. მაგ. მეტად ნათელია ურთიერთ გავლენა ეპიფიზისა და სასქესო ჯირკვალის: სანამ ეპიფიზი მოქმედებს (7 წლის ასაკამდე—მეტად სუსტია („დამუხრუჭებულია“) სასქესო ჯირკვალის მუშაობა; ხოლო, თუ მოისპო ეპიფიზის შემაკავებელი გავლენა—ასეთ შემთხვევაში,

*1915-განი სეკრეციის შესახებ იხ. ვეილსის საციციალური მონოგრაფია „Внутренняя секреция 1907 г.

ნაადრევ ასაკშიაც-კი, მეტად ძლიერად იწყებს მუშაობას სასქესო სფერო. ამასთანავე, სასქესო ჯირკვლების არა საკმაოდ ფუნქციონალობის დროს გაძლიერებულად მუშაობას იწყებს ჰიპოფიზი (მაგ. კასტრატების კიდურების ძლიერი ზრდა დასხვა). ასეთივეა ურთიერთ ზეგავლენა: ჰიპოფიზისა და ფარისებური ჯირკვალის, თირკმლების ზედა ჯირკვალისა და სასქესო ჯირკვალის და ასე შემდეგ, (იხ. სქემა ან თავის ბოლოში).

ის უაქტი, რომ ყოველ ასაკს არ ახასიათებს სხეულის სხვადასხვა თვისებების არა სწორზომიერი განვითარება (მაგ. 8 წლამდე ბავშვი იზრდება უმეტესად კიდურების გაგრძელების საშუალებით, 8 წლის ასაკის ზევით—ტანის ზრდით და სხვა) აიხსნება მით, რომ ყოველ ასაკს აქვს თავისი ე. წ. ენდოკრინული ფორმულა. ე. ი. შინაგანი სეკრეციის აპარატის თავისებური წყობა; სხვადასხვა ასაკში სხვადასხვა ჯირკვალი მოქმედებს ან უფრო ძლიერად, ან უფრო ნესუსტებულად ან სრულებით ისპობა რომელიმე ჯირკვალის მოქმედება და მის ადგილს იკერს ახალი ჯირკვალი.

11. შინაგანი სეკრეცია და შუალის პირობები. როგორც დავინახეთ, ბავშვის ფსიქო-ფიზიკური განვითარება დამოკიდებულია ისეთ თანდაყოლილ მექანიზმებზე, როგორიც არიან, სხვათა შორის, ენდოკრინული ჯირკვლები. მაგრამ, ამასთანავე არ უნდა დაგვავიწყდეს, რომ ამ ჯირკვლების გავლენა არ არის ავტონომიური, არამედ მათი მოქმედება-მუშაობა უალრესად არის დამოკიდებული გარემო წრის (სოციალურ) პირობებზე; მაგ. პროფ. შტეფკოსა და ექ. ნიკოლაევის გამოკვლევით, კვების პირობები (რაც მნიშვნელოვანი სოციალური ფაქტორთაგანია) უდიდეს ცვლილებებს იწვევენ შინაგანი სეკრეციის ჯირკვლებში: შიმშილობის დროს ფარისებური ჯირკვლების წონა შემცირდა 70%-მდე, დიდი ცვლილებები მოხდა ჰიპოფიზში, სასქესო ჯირკვლებში (მაგ. ვალებში შიმშილობამ გამოიწვია ე. წ. კრიპტოზიზმი, ანუ სათესლე ჯირკვლების ზევით აწევა, ხშირად-კი—ჯირკვალის ნაწილობრივი ატროფია) და სხვა. დამტკიცებულია აგვეთვე, რომ არა მარტო სრული შიმშილობა, არამედ ე. წ. ავიტამინოზი, ანუ ვიტამინების სიმცირე საკმელში—იგივე გავლენას ახდენს ენდოკრინულ სისტემაზე. კვების გარდა, მეტად მნიშვნელოვანი და უშუალოა ზეგავლენა ენდოკრინულ აპარატზე—ნერვიული სისტემის მხრივ; მაგ. აღრენალინის რაოდენობა სისხლში დამოკიდებულია ამაღლელებელ გალიზიანებათა ზეგავლენაზე, ე. ი. ნერვიული ალგზების გამო თირკმლების ზედა ჯირკვლები გაძლიერებულად იწყებენ მუშაობას. დადასტურებულია

რომ ბაზედოვის ავადმყოფობას იწვევს ხოლმე შიში, ან სხვა სახის ნერვიული მძიმე განცდა; აქედან ცხადია, რომ ნერვიული სისტემის მდგომარეობა უშუალო გავლენას ახდენს თარისებური ჯირკვალის დაავადებაზე.

როგორც ვიცით, ნერვიული სისტემის დანიშნულებაა — კავშირის გაბმა ორგანიზმისა და გარემოწრეს შორის და სწორედ გარემოწრე უთუო გავლენას ახდენს ორგანიზმზე ნერვიული აპარატის მეშვეობით; უკანასკნელი-კი, როგორც ზევით დავინახეთ, მკიდროდ არის დაკავშირებული ენდოკრინულ სისტემასთან.

აქედან ნათელია, თუ რამდენათ უდავო და გადამწყვეტია გარემოწრის და, უმეტესად-კი სოციალურ ეკონომიური პირობათა გავლენა თანდაყოლის მექანიზმებზე, — კერძოდ-კი — ნერვიულ სისტემასა და ენდოკრინულ აპარატზე.

სოციალური ფაქტორის გადამკრელი მნიშვნელობის აღიარება გვავალებს, რომ ბავშის ყოფაქცევის შესწავლის დროს ზედმიწევნით განვიხილოთ და შევისწავლოთ ის სოციალური შუალი, რომელშიაც ბავში იმყოფება და, აგრეთვე, აღვრიცხოთ ის გამლიზიანებლები (სტიმულები), რომლებიც განსაზღვრავენ ბავშის რეაქციებს.

ბავშის შესწავლა და მასზე პედაგოგიური ზეგავლენა შეუძლებელია, თუ არ იქნა გამორკეული ბავშის ცხოვრების დამახასიათებელი ბიოლოგიური და სოციალური შუალი, ვინაიდან, კერძოდ — აღზრდა — სათანადო შუალის ორგანიზაციას წარმოადგენს*).

* ბავშის ბიო-სოციალური პირობათა გამოკვლევის პროგრამა იხ. წიგნის ბოლოში გვ. 174 და შემდეგი.

თავი მეოთხე

კერიოდოლოგია კედოლოგიაში. დედის მუცელში ყოფნის კერიოდი

ბავშობის ხანის პერიოდოლოგია, ე. ი. გან-
1. ბავშვის ხანის საზღვრულ ხანებათ დაყოფა ჯერ-ჯერობით კი-
პერიოდოლოგია დევ არ არის სათანადოთ გადაწყვეტილი კედო-
პედოლოგიაში. ლოგიურ ლიტერატურაში. სხვადასხვა ავტორის
ასაკობრივი კლასიფიკაციას საფუძვლად უდევს
ბავშვის ორგანიზმის სხვადასხვა თავისებურება. ჯერ კიდევ არის-
ტოტელე (384-322 წ.) ბავშობის მთელ დროს სამ 7-წლეულად
ყოფდა: I ხანა—დაბადებიდან 8 წლამდე; II—8 წლიდან-15 წლამდე
და III—15-დან-21 წლამდე. ცნობილი პედაგოგი იან ამოს კომე-
ნიუსი (1592-1670) ბავშობის ხანას ოთხ პერიოდით ყოფდა, რომ-
ლებიც, მისი აზრით, წლის ოთხ დროს უნდა შევადაროთ: I-2 და 5-
6 წლამდე—„გაზაფხული“, II-6-დან-12 წლამდე—„ზაფხული“, III-12-
დან-18 წლამდე—„შემოდგომა“ და IV-18-დან-24 წლამდე—„ზამთარ-
ი“. მაგრამ ამგვარი პერიოდოლოგია, ცხადია, არ არის, დაყრდნობილი
მკვიდრს მეცნიერულ საფუძველზე და პედაგოგიური ინტუიციის ნა-
ყოფს წარმოადგენს. ჩვენს დროში არსებული მრავალი სხვადასხვა
პერიოდოლოგიის სახე დამოკიდებულია იმ განსხვავებულ თვალსაზრისზე,
რომლითაც პედოლოგები უდგებიან ბავშვის შესწავლას; მაგ., გერმან-
ელი პედოლოგი შტრატიცი სქესობრივი განვითარების ნომენკლ-
ტურის მიხედვით ბავშობის ხანას ჰყოფს შემდეგ პერიოდებათ: 1) ძუძუს
წოვის ასაკი 0-დან-2 წლამდე, 2) „ნეიტრალური“ (უსქესო)
ასაკი 2-დან-8 წლამდე, 3) ორივე სქესის („ბისექსუალურ-
ი“) ასაკი 8-დან-15 წლამდე, და 4) სქესობრივი მოწი-
ფების ხანა 15-დან 20-წლამდე.

ლანგშტეინი და პ. ბლონსკი ასაკობრივ დაყოფას საფუ-
ძვლად უდებენ „კბილის“ ნიშანს და გაარჩევენ: 1) დედის მუ-
ცელში ყოფნის დრო, 2) უკბილო ბავშობა (0-დან-2 წლა-
მდე), 3) რძის კბილების ხანა 2-დან—7-8 წლამდე) და 4) მუ-
დმივი კბილების ხანა (7-8 წლის ზევით). სხვა ავტორები

სხვაგვარ პერიოდიზაციას იძლევიან. ამგვარი მდგომარეობა აიხსნება მით, რომ ასაკობრივ დაყოფას აქვს უფრო პრაქტიკული, ვიდრე მეცნიერული მნიშვნელობა. მართლაც, ბავშვის განვითარება განუწყვეტელი დიალექტიური პროცესია: ბავშვი მუდმივ იცვლება გარემოცული შუალის რთული და მრავალფეროვანი ზეგავლენათა გამო. ამიტომ, არ შეიძლება იყოს ზუსტი გამოჯენა სხვადასხვა ასაკს შორის, ვინაიდან ყოველი ასაკი შეიცავს: წინა ასაკის თვისებათა და შესაძლებლობათა თავიდან აცილებას, ან მათი განვითარება-საბოლოო ჩამოყალიბებას,—ერთის მხრივ, ხოლო მეორე მხრივ—მომავალი ასაკის დამახასიათებელ თვისებებურებათა წარმოშობას.

აქედან ცხადია, რომ ბავშვობის ხანის სხვა და სხვა ასაკად დაყოფა პირობითია და ნაკარნახევია არა მეცნიერული, არაჰედ პრაქტიკული მოსაზრებით, სახელდობრ, მით, თუ როგორია ხასიათი, ორგანიზაცია და ამოცანები იმ აღმზრდელობითი დაწესებულებათა, რომლებიც ემსახურებიან პედაგოგიურად ამა თუ იმ ასაკს. მაშასადამე, პედაგოგიური თვალსაზრისით უფრო მიზან შეწონილია ბავშვობის ხანის შემდეგი პერიოდიზაცია: 1) პირველი ბავშობა. ანუ სკოლაში შესვლამდე ხანა (0-8 წლამდე, რომელიც თავის მხრივ სამპერიოდით უნდა დაეყოთ: ა) ჩვილი ბავშვობის ანუ ძუძუს წონის პერიოდი (0-დან 2 წლამდე), ბ) სკოლის ასაკამდე წინა ხანა (предшк. возраст 2-დან 4 წლამდე), და გ) თვით სკოლის ასაკამდე ხანა (4 დან 8 წლამდე 2) პირველი სასკოლო ასაკი ანუ წინაპუბერტუალური ბავშობა (pubertas სათესლე ჯირკვლები) 8 დან -12 წლამდე;

3) მეორე სასკოლო ასაკი ანუ პუბერტუალური ბავშობა 12-დან—16 წლამდე 4) სქესობრივი სიმწიფის პერიოდი, რომელიც გრძელდება 20-21 წლამდე და ამ ასაკის სრულდება ორგანიზმის ზრდა-განვითარება.*

ამგვარ პერიოდიზაციას ამართლებენ როგორც პრაქტიკული პედაგოგიური პირობები ისე ცვლილებები, რომლებსაც განიცდის ბავშვი ბიოლოგიური თვისებებურებისა და ყოფა-ქცევის მხრივ: 1 პერიოდს (სკოლის ასაკამდე ხანას) ახასიათებს თამაშობა, ტვინის ინ-

* პედოლოგიაში დამკვიდრებული აზრი, რომ ბავშობა გრძელდება ქალისათვის 22 წლამდე, ხოლო მამაკაცისთვის— 25 წლამდე ჩვენი დროისათვის, როდესაც გეტად ჩქარია ცხოვრების განვითარების ტემპი, მეტად განვითარებულია ურბანისში (ქალაქური ცხოვრება) ისპობა განსხვავება ქალაქისა და სოფელს შორის და აგრო-ინდუსტრიალური სოციალისტური ქალაქების აგების პროცესში ვართ უნარებულად უნდა ჩაითვალოს.

ტენსიური ზრდის შეჩერება და რძის კბილების მოცვლა; მეორე პერიოდში იწყება თამაშობისა და შრომის გაყოფა და ეს ასაკი წინა უძღვოს სქესობრის მომწიფებას. მესამე პერიოდი — სქესობრივი მომწიფების ხანას წარმოადგენს, ხოლო მეოთხე პერიოდი — სქესობრივი სიმწიფით ხასიათდება.

მაგრამ ასეთი დაყოფაც უსრულო იქნება, თუ მას არ დაუმატებთ ბავშვის ზრდა-განვითარებისათვის უალრესად მნიშვნელონი პერიოდს, სახელდობრ — დედის მუცელში ყოფნის ხანა. ამრიგად თანამედროვე პედოლოგიური პერიოდიზაცია შემდეგი სქემის სახეს მიიღებს:

2. დედის მუცელში ყოფნის დრო „ანტენატალური ბავშობის ხანა“
ა) ჩასახვა.

ბავშვის ჩასახვა სქესობრივი აქტის შედეგად ხდება, როდესაც მამაკაცის სპერმატოზოიდი დედაკაცის ვერცხთან შეერთდება. როგორც სპერმატოზოიდი, ისე ქალის კვერცხებიც „ოოგონია“ მიკროსკოპიული ერთ-უჯრედიანი ორგანიზმებია. სქესობრივი აქტის დროს მრავა

ლი მილიონი სპერმატოზოიდი მოთავსდება ქალის სქესობრივ ორგანოში. ქალს ორი საკვერცხე აქვს, რომელიც თვეში მხოლოდ ერთ კვერცხს მოამწიფებს; მომწიფებული კვერცხი ნელა გადადის საშოს მილებში, ან თვით საშოში. მოუწიფებელი კვერცხების რიცხვი საკვერცხეში მეტად დიდია: 3 წლის ქალს აქვს 800.000 ოოგონია, 18 წლისათვის აქედან რჩება მხოლოდ 72.000 ოოგონია. 50 წლისათვის კი არც ერთი ოოგონია. აღნიშნული რიცხვიდან მწიფდება, ე. ი. შეიძლება განაყოფიერდეს მხოლოდ 400-მდე ოოგონია. დანარჩენი კი ილუპება. სანამ ქალის კვერცხს შეხვდებოდეს და მას შეუერთდებოდეს, სპერმატოზოიდმა, შედარებით თავის მოცულობასთან, მეტად გრძელი გზა უნდა გაიაროს; რომ წარმოვიდგინოთ სპერმატოზოიდი ადაპიანის სიდიდის მქონეო, ეს გზა 7.000 კილომეტრზე მეტს შეადგენს.

საშოში მისვლის შემდეგ, სპერმატოზოიდები გარს ეხვევიან ქალის კვერცხს და ცდილობენ მის შიგნით მოთავსებას. როდესაც ერთ-ერთი სპერმატოზოიდი მოთავსდება კვერცხში, დანარჩენნი ილუპებიან, რადგან ამის შემდეგ კვერცხის კანი მეტად მაგარი ხდება. ამრიგად, ჩანასახი წარმოადგენს ერთ-ერთი სპერმის შეერთებას ოოგონიასთან. ჩანასახი უძრავად დამაგრდება საშოში და იწყებს ზრდას.

ჩვენში, ქალის სქესობრივი ცხოვრება გრძელდება 14-დან 40-45 წლამდე ე. ი. საშუალოდ 30 წელიწადი; აღნიშნული 400 ოოგონიდან შესაძლებელია შეუერთდეს სპერმას მხოლოდ იმდენი, რამდენ წელსაც გრძელდება ქალის სქესობრივი ცხოვრება; ე. ი. რიცხვი 30 არის ფუნდამენტობის მაქსიმუმი.

მრავალი მოსაზრება იყო გამოთქმული იმის შესახებ, თუ როგორ შეიძლება ჩანასახის სქესის გამორკვევა გარეგნულად. არსებობდა აზრი, რომ ვაჟები მასიურად იზადებიან ომიანობის შემდეგ, რომელ-ნაკ იმსხვერპლა მრავალი მამაკაცი და „ბუნება“ ცდილობს დანაკლი-ის ანაზღურებას ვაჟების ჩასახვით; ეკონომიურად მოლონიერებული და კმაყოფილი ცხოვრების დროს კი მასიურად იზადებან ქალები, ვინაიდან ბუნება „სუსტი სქესის“ შესახებ ზრუნავს და მათ წარმო-შობს მხოლოდ უმტკიენეულო ცხოვრების პირობებში. გარდა იმისა, რომ ზემოდ მოყვანილი აზრი მეცნიერული დილეტანტიზმის ნაყოფია, აკრავს აგრეთვე მეტაფიზიკური და ანტიფეძინისტური ელფერი.

რუსეთის პედოლოგს პ. ბლონსკის სქესის გამორკვევის შე-სახებ აქვს ე. წ. „ხრომატინის თეორია“*): მამაკაცის და ქალის სქე-სობრივი უჯრედების ძირითად ნივთიერებას „ხრომატინი“ შეადგენს: ოლ. სპერმასა და კვერცხის შეერთების შემდეგ ხრომატინის სიჭა-რბეა, ჩანასახი იქცევა ქალად; ხრომატინის სიმცირე კი—ჩანასახს ვაჟად აუცვეს; ე. ი. ქალი არის „პლიუს-ხრომატინი“, ვაჟი—„მინუს ხრომატი-ნი“. ყოველ შემთხვევაში, საკითხი ჩანასახის სქესის განსაზღვრის შე-სახებ, ჯერ-ჯერობით მეტად დაუმუშავებელი და ბნელია.

ა) ჩანასახის
განვითარება.

მუცელში ყოფნის ხანა 280 დღე გრძელდება, ანუ 10 მთვარის თვე; ეს ხანა შესაძლებელია გაი-ყოს ორ პერიოდათ: 1) ემბრიონალური ბაე-შობა, რომელიც გრძელდება ჩასახვიდან 2 თვის ბოლომდე და 2) პლა-ცენ ტური ბაეშობა—3 თვიდან—დაბადებამდე. ემბრიონალურ ბაეშობის დროს, ჩანასახს სისხლის მიმოქცევა არა აქვს ჩასახვისთანა-ვე, შეერთებული სპერმა და კვერცხი იწყებენ გეომეტრიული პრო-გრესით დაყოფას პატარა უჯრედებად (2, 4, 8, 16, 32... ჩანასახი ლებულობს ბეოლის (თუთის) ან ჟოლოს მარცვლის ფორმას; ასეთ ჩანა-სახს, რომელიც მასისის მხრივ არ იზრდება და უჯრედების კოლონი-ას წარმოადგენს, „მორულა“ ეწოდება. „მორულა“ 3-4 დღის გან-მავლობაში იმყოფება საკვერცხეს მილში, რის შემდეგ, მილის წამ-წანისებური ბეწვების მოძრაობის გამო, ჩამოდის საშოში და მის კე-დლებზე მიმაგრდება. „მორულა“ აქ იკვებება საშოს ლორწოვანი გარ-სით, სწრაფად იზრდება და იცვლის ფორმას: ჯერ ბუშტს წააგავს (ე. წ. „ბლასტულა“), შემდეგ—ნაწლავს. ორი წყება კედლით (ე. წ. „გა-ორსტრულა“) და სხვა. ზრდის პროცესში, ჩანასახში თანდათან გაირ-ჩევიან კიდურები, პირის, თვალების და ყურების დასაწყისი და ნა-

*) იხ. П. П. Блонский: „Педология“ М. 1925. გვ. 31 და შემდგ.

წლავები, რომლის ბოლო პირს წარმოადგენს. ჩანასახი ორი თვი განმავლობაში თევზის მზგავსია და არაფრით არ განსხვავდება სხვა ხერხემლიან ცხოველების ჩანასახისაგან.

შესამე თვიდან ბავშს სისხლის სადენი მილების სისტემა გაუჩნდება და ის იწყებს დედის სისხლით კვებვას („პლაცენტური ბავშობა“) და 10 თვის თავზე „პატარა, კვერცხის ოდენა ჩანასახი 8 გირვანქიან ბავშად გადაიქცევა“.

ბ ა ვ უ ო ბ ა (ჩასახვიდან -- 20-21 წლის ასაკამდე)

1 დედის მუცელში ყოფნის პერიოდი (ჩასახვიდან დაბადებამდე) ბავშობა (ე. წ. უანტენატალური ბავშობა)

II ბავშობა დაბადების შემდეგ (დაბადებიდან--26-12 წლამდე) (ე. წ. პოსტნატალური ბავშობა)

ა. ემბრიონალური ბავშობის პერიოდი (3 თვემდე)

ბ. პლაცენტური ბავშობის პერიოდი (3 თვიდან დაბადებამდე)

1) სკოლში შესულამდე: (0 დან--8 წლამდე)

ა. ჩვილი ბავშობის, ანუ ძუძუს წლეის ხანა, ორ თვემდე

ბ. სკოლის წინა-ასაკამდე ხანა, (2 დან--1 წლამდე)

გ. თეთი სკოლის ასაკამდე ხანა, (4 დან--2 წლამდე)

2) წინასკესობა, ბავშობის ხანა (8 დან--12 წლამდე)

3) პლენეტალური ბავშობის ხანა (12 დან--17 წლამდე)

4) სქესობრივი სიწვილის ასაკი (კალენტი ათვის 16 დან--19-20 წლამდე გამაკაცებისათვის 16 დან--20-21 წლამდე)

ჩანასახის ზრდა დედის მუცელში ელვისებური სისწრაფით ხდება; პირველი თვის განმავლობაში ის იმატებს 10.000-ჯერ სიმაღლესა და წონას. მაგრამ ზრდის ეს ტემპი თანდათან იცვლება შემდეგი ცხრილის მიხედვით, რომელიც მოჰყავს პ. ბლონსკის. (ცხრ. იხ. ამავე გვერდზე).

ვინაიდან ჩანასახი პლაცენტური ბავშობის დასაწყისიდან დედის სისხლით იკვებება, საჭიროა, რომ უკანასკნელის კვება 20%-ით მაინც გადიდდეს. ფეხშიძე ქალი უნდა იკვებებოდეს ცილოვანი საკმელებით (რძე და კვერცხი), ხილით და აგრეთვე ბევრ წყალს უნდა სვამდეს; დედის ჯანმრთელობა და სიწყნარე აგრეთვე აუცილებელი პირობებია ბავშვის ნორმალური ზრდისათვის.

ჩანასახის წონა (გრამებში).

1 თვე	2 თვე	3 თვე	4 თვე	5 თვე	6 თვე	7 თვე	8 თვე	9 თვე	10 თვე
1	3	25	85	297	678	1077	1609	2299	3142

ჩანასახის სიმაღლე (სანტიმეტრებში)

1 თვე	2 თვე	3 თვე	4 თვე	5 თვე	6 თვე	7 თვე	8 თვე	9 თვე	10 თვე
0,125	2,1	10	15	22,5	30	35	40	55	50

ნობეკურის მიხედვით ჩანასახის სიგრძის ზრდა შემდეგ სურათს იძლევა:

19—21 დღემდე	ჩანასახის სიგრძე უდრის	3—4 მილიმეტრს
21—25		6
25—36		14
37—38	"	16
მე 60-ე დღეს		26
მე-3-თვის ბოლოს		10 სანტიმეტრს.
" 4		17
" 5		28
" 6 "		35-38
" 7 "	"	39-41
" 8 "	"	46-47
ახლადშობილის სიგრძე უდრის		50

ჩანასახის წონა კი, იგივე ნობეკურის მიხედვით, შემდეგვარად იზრდება:

მე 15-ე დღეს ჩანასახი იწონის 1 გრამს;

6 თვისაზე	1000 გრამს;
„ 7	1500-1700 გრ;
„ 8	2100-2200 „ ;
„ 8 ¹ / ₂	2500 გრამს;
ახლადშობილი ბავში	3000-3250 გრ

ბავშვის დედის მუცელში ყოფნა მეტად მნიშვნელოვანი გარდატეხით, რევოლუციით გვირგვინდება, რასაც დაბადება წარმოადგენს: ბავში დედის წიაღიდან გამოდის და იძულებულია, პარაზიტული არსებობის მაგიერ, ერთგვარად თავისუფალ, დამოუკიდებელ არსებობას შიშართოს.

თავი მეხუთე.

ბავშობა დაბადების შემდეგ („კონსტანტალური ბავშობის ხანა“) ბავშვის თანდაყოლილი ჩაქცევები

1. ბავშობა დაბადების შემდეგ. როგორც ვიცი, ბავშობა დაბადების შემდეგ შეიცავს ადამიანის სიცოცხლეს დაბადებიდან—20—21 წლამდე. ეს ხანა, თავის მხრივ, სამ პერიოდთა იყოფა: 1) ბავშობა სასკოლო ასაკამდე (0—8 წლამდე), 2) სასკოლო ასაკი (8—15 წლამდე) და 3) სქესობრივი მომწიფების ასაკი (15—20—21 წლამდე). არ უნდა დაგვაფიწყდეს, რომ ეს პერიოდისა პირობითი და ხელოვნურია, რადგან ბავშვის ზრდა-განვითარება განუწყვეტელი განვითარების ჯაქვს წარმოადგენს, რომელშიაც ყოველი ასაკი მიზეზობრივად დაკავშირებულია ერთმანეთთან. ერთი ასაკის მეორესაგან გამოყოფა, მისი ცალკე შესწავლა, მთელ სიცოცხლესთან დამოკიდებულების გარეშე, ნიშნავს: სინამდვილის შექვეცასა და დამახინჯებას და დროთა კავშირის გაწყვეტასო“ ამბობს ე. არკინი. ამის მიუხედავად, თითოეულ ასაკს ახასიათებს თავისებურება, რომლითაც იგი განსხვავდება სხვა ასაკისაგან და ეს გვაძლევს საშუალებას მივმართოდ აბსტრაქციას, ე. ი. განუწყვეტელი ინდივიდუალური განვითარებიდან, გამოვყოთ თავისებური ნიშნების მქონე ასაკი და შევიწავლოთ იგი ისე, თითქოს მას არ ჰქონდეს ორგანიული კავშირი სხვა ასაკთან.

სკოლის ასაკამდე ხანა გრძელდება დაბადებიდან—8 წლამდე. ამ პერიოდს ახასიათებს: რძის კბილები, რომელიც 2—2½ წლის ბავშვს ამოუვა, მათი მოცელა მე-8 წლამდის, ტვინის ინტენსიური ზრდის შეჩერება და ყოფა-ქცევის მხრივ—თ ა მ ა შ ო ბ ა.

2. ახლადშობილი ბავში. იმ ცვლილებათა შორის, რომელსაც განიცდის ადამიანი მთელი თავისი სიცოცხლის განმავლობაში, დაბადება უდიდესი და უძლიერესი ცვლილებაა ბავშვის ცხოვრებაში. ვ. ს ტ ე რ ნ ი ს სატყვიით,—ბნელს, ვიწრო, თბილსა და წყნარ საპყრობილედან, რომელსაც დედის წიაღი წარმოადგენს, ბავში გამოდის ფართო სამყაროში, სადაც მრავალფერო-

ვანი გალიზიანებათაგან უჩვეულო ზეგავლენას განიცდის და პარაზიტულ არსისაგან, თუმცა უსუსურ, მაგრამ მაინც ნამდვილ ინდივიდუალად იქცევა.

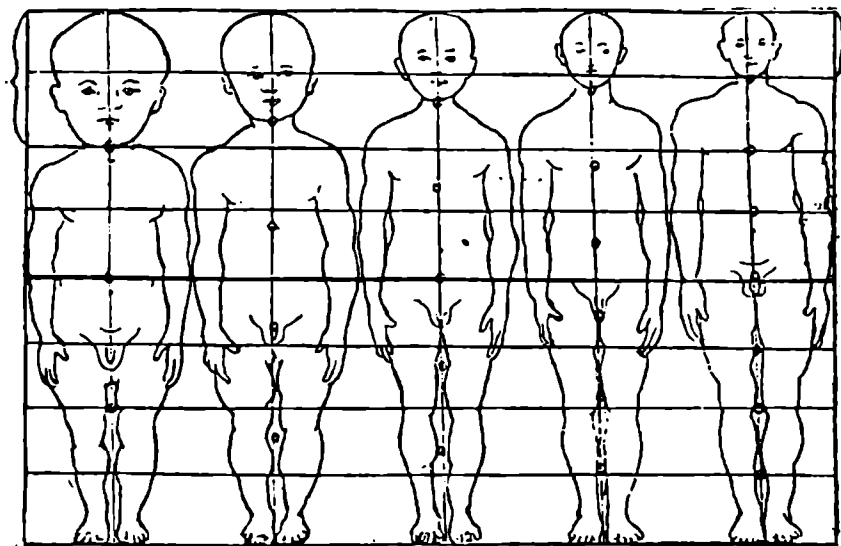
დაბადებისას ბავში ყველა ცხოველზე უფრო უმწეო და უსუსურია; გასარჩევია ბავშვის სამგვარი უსუსურობა: ფიზიკური, სოციალური და ფსიქიური უსუსურობა. ბავში ყოველმხრივ სხვებზეა დამოკიდებული და მოკვდება რამდენიმე საათის შემდეგ, რომ დახმარება არ გაუწიონ და თავის ძალებს მიანდონ. ბავშვს თავისთავად სრულებით არ ძალუძს ადგილის გამოცვლა, ქამა, თავის დაცვა, ორგანოების ხმარება (ე. წ. ფიზიკური უსუსურობა) და სხვა, მაშინ, როდესაც, მაგ. ხბო დაბადებისთანავე კუნტრუმს იწყებს, წიწილი კვერციბიდან გამოჩეკისთანავე—მარცვლების კენკვასა და სირბილს, ბატისა და იხვის ქუკი—ცურვას და სხვა. ბავშვის სოციალური უსუსურობა მდგომარეობს იმაში, რომ ბავში მოკლებულია საშუალებას ურთიერთობა იქონიოს სოციალურ წრესთან, არავის არ ჯნობს, არავინ არ „უნდა“, ცხოვრების თავისი ეწრო, ინდივიდუალური ცხოვრობით და, ერთად ერთი ურთიერთობის ფორმა— არის ყვირილი. ამის გარდა, გარემყარი ბავშვისათვის ქაოსს წარმდადგენს, რომელშიაც არ არის განყოფილი (დიფერენციაციკმნილი) ცალკე ელემენტებს; ამაშია ახლადშობილის ე. წ. ფსიქიური უსუსურობა.

თანამედროვე ბიოლოგიის მიერ დამტკიცებულია, რომ ბიოლოგიური განვითარების რაც უფრო მაღალ საფეხურზეა ცხოველი, ე. ი. რაც უფრო რთულია ცხოველის სხეულებ რივი ორგანიზაცია, მით უფრო ხანგრძლივია მისი უსუსურობა და მეტი დროა საჭირო, რომ ცხოველი სასიცოცხლო მოვალეობათა შესასრულებლად მოემზადოს: ბავშობის ხანის შეფარდება სიცოცხლის საშუალო ხანგრძლივობასთან, დაახლოვებით, ასეთია: ადამიანის— $\frac{1}{3}$, სპილოს— $\frac{1}{4}$, ცხენის— $\frac{1}{5}$, ძაღლის— $\frac{1}{7}$, კატის— $\frac{1}{10}$ და სხვა.

ახლადშობილი ბავში მოზრდილ ადამიანისაგან მეტად განსხვავდება და უკანასკნელზე უფრო უახლოვდება ცხოველებს, მაგ. — მაიმუნს. ბავშვს მაიმუნის თვისებების მთელი რივი თანყვება: თმიანობა, მაიმუნის მზგავსი ფეხის ტერფი, ხელების დიდი ძალა, გვერდებისაკენ გაბრუნული ფეხები, მსუნაგობა და სხვა. მოზრდილი ადამიანის სხეულთან შედარებით, ბავშვის სხეული თავისებურია. ბავშვს აქვს დიდი თავი, მოკლე კისერი, გრძელი ტანი, დიდი თვალეზი, დიდი შუბლი, პატარა პირისახე და მოკლე ფეხები; ახლადშობილი ბავშვის თავის მოცულობა მთელი სხეულის $\frac{1}{4}$ -ს უდრის; მოზრდილის თავის მოცულობა კი—მთელი ტანის მოცულობის $\frac{1}{8}$ -ს (იხ. ნახ. №6).

ასეთივე დიდი შეფარდება ბავშვის ტვინის წონისა და მთელი სხეულის წონას შორის: ახლადშობილის უდრის 1:8; მოზრდილის კი—1:45 (საშუალოდ 1:49), ე. ი. ბავშვის ტვინი 8-ჯერ მსუბუქია მთელი სხეულის წონაზე, მოზრდილი ადამიანის ტვინი კი—45-ჯერ, გარდა ამისა, ბავშვის ტვინი ძალიან სუსტად არის განვითარებული და მისი ზედაპირი თითქმის მთლიანად გადაგლესილია, რომელშიაც მხოლოდ მთავარი ნაპრალებია შესამჩნევი.

$\frac{1}{4}$ $\frac{1}{5}$ $\frac{1}{6}$ $\frac{1}{7}$ $\frac{1}{8}$



0 წ.

2 წ.

6 წ.

12 წ.

25 წ.

ნახ. 6.

ბავშვის სხეულის პროპორციები სხვადასხვა ასაკში.

ქიმიური შემადგენლობით ადამიანის სხეული ასეთია: ჩანასახის სხეული შეიცავს წყლის 94,5%, ახლადშობილი ბავშვის—74,7% და მინერალურ ნივთიერებათა 2,24%; მოზრდილის კი—წყლის 58,5% და მინერალურ ნივთიერებათა 7,29%-ს.

ბავშვის სხეული, ანატომიური თვისებების გარდა, ფიზიოლოგიურადაც განსხვავდება მოზრდილ ადამიანისაგან: ახლადშობილი ბავშვის სუნთქვის სიხშირე წამში უდრის 40—45, 12 წლის ბავ-

შის—20, მოზრდილის კი—15—18: ფილტვების ტევადობა („15 სუნ-
თქვის სიღრმე“) ბავშვს გაცილებით მცირე აქვს, ვიდრე მოზრდილს:
ახლადშობილი ბავშვის ფილტვების ტევადობა უდრის 25—40 კუბ.
1480 კუბ. სანტ., 8 წლ.—1480 კუბ. სანტ., 12 წ.—1880 კუბ. ს.
მოზრდილს კი—3 300—3400 კუბ სანტ.

სისხლის მიმოქცევის მხრივ ზრდასთან ერთად თანდათან მცირდება
პულსაციის რიცხვი: დაბადების 1 დღეს ბავშვის პულსაცია უდრის 156
(მაქსიმუმ)—95-მდე (მინიმუმ), 6-7 წლის ასაკში—128 (მაქსიმუმ)—72
(მინიმუმ) 10-11 წლის ასაკში—108 და 56; 13-14 წლის ასაკში—114
და 66, მოზრდილი ადამიანის კი 90 და 60. ბავშვის სხეულში სისხ-
ლის სრული ბრუნვა ხდება 12 წუთის განმავლობაში; მოზრდილ ადა-
მიანში კი—22 წუთში.

გარდა ამისა, ბავშვის კანი გაცილებით უფრო მგრძობიარეა ვი-
დრე მოზრდილის, რაც შეგვიძლია მით აეხსნათ, რომ ბავშვის კანის
ზედაპირი უფრო პატარაა, ნერვების რაოდენობა კი ბავშვის და მო-
ზრდილის თათქმის თანასწორია.

ბავში განსხვავდება მოზრდილისაგან სისხლის შემადგენლობითაც:
თუმცა წითელი სორსლები ახლადშობილს უფრო მეტი აქვს, ვიდრე
მოზრდილს (სახელდობრ, სისხლის 1 კუბ. მილიმეტრში მოზრდილს
აქვს 5.000.000 ერიტროციტი (წითელი სისხლი), ახლადშობილს-კი
6.000.000 ერიტრ; მაგრამ მათი შეფარდება სისხლის თეთრ ბურთულე-
ბთან (ლეიკოციტებთან) უფრო ნაკლებია. ახლადშობილის 1 ლეიკო-
ციტზე მოდის 230-მდე ერიტროციტი, მოზრდილის კი—350 ერიტრო-
ციტი.

ზემოხსენებულს თუ დავუმატებთ, რომ ბავშვის კუნთები გაუწ-
ვრთნელი და სუსტია, შინაგანი სეკრეციის ჯირკვლების მოქმედება
სუსტდება, ან ძლიერდება სხვადასხვა ასაკის მიხედვით, რომ ბავშვს
ახასიათებს თავისებური ფსიქიური ცხოვრება, რაზედაც ქვევით გვე-
ქნება ლაპარაკი და სხვა, ჩვენთვის ცხადი იქნება, რომ ბავში არ
არის დაპატარავებული მოზრდილი, არამედ ის განვითარების
მხრივ სპეციფიურ პირობებში უნდა იქნეს ჩაყენებული, მას თავისე-
ბური ხელმძღვანელობა ესაჭიროება, რომ არ დაკნინდენ, დამახინ-
ჯდეს, ან სიცოცხლეს არ გამოესაღმოს.

დაბადების შემდეგ, ბავშვს მხოლოდ კიდურების მოძრაობა შეუ-
ძლია: ბავში ტუჩებს ამოძრავებს, ხელებსა და ფეხებს უწესრიგოდ
აქნევს და ძუძუს სწოვს, თუ იგი მის ტუჩებს მიაკარეს, სტირის
უცრემლოდ, სუნთქავს, ახველებს, ამოქნარებს, აზმორებს, აცხინკვებს,
უძგერს გული, სძინავს; ხდება მასში კუჭის და ნაწლავების პერის-

ტალტიური მოძრაობა და სხვა. როგორც ვხედავთ, ბავშს სხვა და სხვა მოძრაობის თანდაყოლილი უნარი აქვს, მაგრამ არ უნდა ვიფიქროთ, თითქოს ამ მოძრაობებს ბავში „შეგნებულად“, განსაზღვრული მიზნით ახდენს, როგორც ამას ხსნიდენ უწინდელი მკვლევარები, რომელნიც ბავში პატარა ადამიანს ხედავდენ. აი იმის მაგალითები. თუ როგორ ახსნას აძლევენ ბავშის ყვირილს: მიშლე ბავშის ყვირილში ხედავდა „სულის პროტესტს მატერიისადმი მორჩილების წინააღმდეგ“; იმ. კანტის აზრით: „ბავში ყვირის, რადგან მას სურს მოძრაობა, მაგრამ ვერ ახერხებს და ამ მოუხერხებლობას გრძნობს, როგორც პირადი თავისუფლების შეზღუდვას“. პესიმომის მამამთავარი არტურ შოპენჰაუერი ამბობდა, რომ „ბავში ყვირის, რადგან ადამიანის ცხოვრებაში დასაწყისიდანვე ტკივილი და ტანჯვა სჭარბობს“ და სხვა. თანამედროვე პედოლოგიის მიერ საბოლოოდ უარყოფილია ზემოხსენებული მეტაფიზიკური თეორიები და ბავშის ყვირილი ახსნილია მარტივი ფიზიკური და ფიზიოლოგიური მიზეზებით: ბავში დაბადებისას სტირის, რადგან მისი კანი დედის მუცლიდან გამოსვლის შემდეგ ცივდება და აგრეთვე, მას არ ყოფნის ჟანგბადი.

გარეშე დაკვირვების დროს, ახლადშობილი ბავშის მოძრაობანი მოკლებული არიან ყოველგვარ მიზანს, მაგრამ ეს შემცდარი დასკვნაა. თუმცა ბავშის მოძრაობა არ არის დამოკიდებული ე. წ. „შეგნებულ“ სურვილებზე, თავის-თავად ხდება, მაგრამ მას უდიდესი სასიცოცხლო მნიშვნელობა აქვს. თანდაყოლილი მოძრაობით ბავში გამოსთქვამს, თუ რა აწუხებს მას, მაგალითად, ბავშის ყვირილი მომვლელისთვის იმის უტყუარი ნიშანია, რომ ბავშის მდგომარეობას დახმარება ესაჭიროება, რომ ბავშს აწუხებს: ან ტკივილი, ან შიმშილი, ან სისველე და ან დაღლილობა. თავისებური ინფორმაციული მნიშვნელობის გარდა, ასეთ თანდაყოლილ მოძრაობას აქვს გაწვევითი, ანუ ვარჯიშობის მნიშვნელობა. მაგ., უცრემლოდ ყვირილით ბავში ფილტვებს, სასუნთქ მილებს და, საერთოდ, მეტყველების აპარატს ავარჯიშებს; ხელებით მოძრაობის დროს, ბავში წვრთნის ხელების კუნთებს; ფრიად საყურადღებოა ბავშის მოძრაობა ფეხებით: ბავში იშვიათად ამოძრავებს ერთად ორივე ფეხს: უმეტესად: როდესაც ერთი ფეხი გაკიმულია, მეორე მოღუნულია და პირიქით ე. ი. ასეთ მოძრაობაში აშკარად შესამჩნევია თანშობილი ჩანასახი სიარულისა, რომელიც მხოლოდ 1 წლის ასაკის შემდეგ არის შესაძლებელი. ბავშის თანდაყოლილი მოძრაობა არის კიდევ რეაქცია, ანუ პასუხი გარეშე გაღიზიანებაზე, მაგ., ძლიერ ხმაუ-

რობაზე პაკში შეკრთება, ძეძუს ტუჩზე მიკარებას ბავში წოვითი მოძრაობით უპასუხებს, ძლიერ სინათლეს—თვალების დახუჭვით და სხვა.

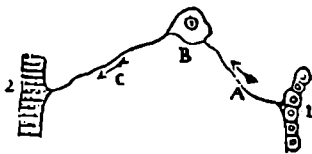
ძეძუმწოვარ ბავშვის თანდაყოლილი მრავალფეროვანი მოძრაობა შეიძლება სამ ჯგუფად გავანაწილოთ:

3. „უპირიბო რეფლექსები“.

რეფლექსი, ანუ რეფლექტორული მოძრაობა არის ორგანიზმის სპასუზო მოქმედება (რეაქცია) გარეშე გაღიზიანებაზე; რომელიმე გარეშე გაღიზიანება (სინათლე, ბგერა, სითბო, სიცივე, მიკარება და სხ.) მიჩნეულ მგრძობიარე ნერვის ბოლო აპარატზე მოქმედებს; მგრძობიარე ნერვის აღზნება ზურგის ტვინში მიაქვს, იქ გადაეცემა უმაღლეს ნერვიული ცენტრების გარეშე, მამოძრავებელ ნერვს, რომელიც აღზნებას წამოიღებს უკანვე—პერიფერიებში და მოახდენს იმ კუნთის მოძრაობას, რომელშიაც ეს ნერვი თავდება. როგორც ვხედავთ, რეფლექსის მექანიზმი რკალს წარმოადგენს (იხ. ნახატი № 7), ამიტომ უწოდებენ ხსენებულ მოძრაობას რეფლექსს, ანუ უკუქცეულ, გამოკროთმილ მოძრაობას (ლათ. reflexus—ნიშნაჲს გამოკროთმას). რეფლექსებს ეკუთვნიან შემდეგი მოძრაობანი: დაცხენკება, ხველება ვაციების, ან საკმელისა და ნერწყვის სასუნთქ ორგანოებში მოხვედრის დროს, თვალის დახუჭვა ძლიერი სინათლის მოქმედების გამო, სიცილი შეხიციებისაგან, ან სიცივისაგან, კანის ხორკლიანობა. სიცივეში (ე. წ. „ბატის კანი“), შეკროთმა და ყვრილი ხმაურობის დროს, სლოკინი და სხვა.

რეფლექსი თანდაყოლილი მოძრაობაა, რომელიც ბავშს დედის მუცელშიაც კი ახასიათებს; მაგ. ექიმები, როდესაც ბავშვის მდებარეობას დედის მუცელში არკვევენ, მისდევენ ფორმულას:

„ბავშვის ხელი მიკარებას, მოკიდებით უპასუხებს“, ფეხი კი—უკუაგდებს მიკარებას“. (ручка-хватает, ножка-отталкивает). დაბადების შემდეგ კი ბავშვში რეფლექსები მეტად განვითარებულია: სიცივეს ბავში უპასუხებს სლოკინით, ცხვირიც ნერვების გაღიზიანებას—დაცხენკებით, ხმაურობას—შეკროთმით, ძლიერ სინათლეს—თვალების დახუჭვითა და სხვა. რეფლექტორული მოძრაობა ბიოლოგიურად მიზანშეწონილია, რადგან ნერვის შემაწუხებელ გაღიზიანებას აცილებს.



ნახატი 7.

„რეფლექსის რკალი“ (ან ორდვკალი). 1 კანის ზედაპირი. A. მგრძობიარე ნერვი. B. ცენტრალური ნერვიული უჯრედი. C. მამოძრავებელი ნერვი. 2. კუნთი.

4. ინსტიქტები. ინსტიქტიური მოძრაობანი. ინსტიქტის ისეთი თანდაყოლილი მოძრაობა ეკუთვნის, რომელიც მიზნად არსებობის შენარჩუნებისა და შთამომავლობის წარმოშობას ისახავს. როგორც განმარტებიდან სჩანს, ინსტიქტებს უდიდესი ბიოლოგიური დანიშნულება ეძლევა. ინსტიქტს წარმოადგენს შემდეგი რეაქციები: მუდმივად გალიაში გაზრდილი ფრინველი, რომელსაც არასოდეს ჰქონია უნახავს, თუ როგორ აკეთებენ მისი გვარის ფრინველები ბუდეს, გაზაფხულზე მასალის მოგროვებას იწყებს და მისი ყოფაქცევა ნათლად გვიჩვენებს, რომ ის ბუდის გაკეთებას აპირებს; ქათამი სამი კვირის განმავლობაში აზის კვერცხებს, მიუხედავად იმისა, რომ მან არ იცის, თუ რა მიზანს ემსახურება მისი ასეთი საქციელი: გაკირვების დროს ცხოველები სიკვდილის სიმულიაციას ახდენენ (ე. ი. სიკვდილს იგონებენ); წიწილა გამორჩევისთანავე კენკავს მარცვლებს, ბატი—ცურავს, ხმო—დარბის და სხვა. როგორც ვხედავთ, ინსტიქტი: მემკვიდრეობითი, თანშობილი და მიზანშეწონილი მოძრაობაა, რომელიც ცხოველის ყოფაქცევის ფუძეს წარმოადგენს, რომელზედაც სოციალურ პირობათა ზეგავლენით წარმოიშეება სათანადო ჩვევები, ცოდნა და სხვა.

მთელი ინსტიქტების სხვადასხვაობა შეიძლება 3 კლასად დავაჯგუფოთ:

I. თვით შენახვის ინსტიქტი (инстинкт самосохранения), რომელიც მიზნად ინდივიდუალური არსებობის შენარჩუნებას ისახავს, მას ეკუთვნის: ა) კვებითი ინსტიქტი, როგორცაა: საკვები მასალის დაგროვება, წოვა, ღეჭვა, კენკვა და სხვა;

ბ) თავდაცვითი ინსტიქტი—მიბაძვა და ცხოველის საორიენტაციო მოძრაობა, როგორც საცხოვრებელი წრის პირობებთან შეგუება (ყურადღების ჩანასახი), სიკვდილის მოგონება, გაქცევა („დეზერტირობა“), თამაშობა, რომელიც მომავალი სერიოზიული სასიცოცხლო მოვალეობათა შესრულებისათვის მომზადებაა და სხვა;

II. სოციალური ინსტიქტი, ანუ ჯოგური ინსტიქტი (социальный или стадный инстинкт)—თვითშენახვის ინსტიქტის შედეგს წარმოადგენს, რადგან ჯგუფური ცხოვრება ახასიათებს იმ ცხოველებს, რომელთაც მხოლოდ შეერთებულად შეუძლიათ ინდივიდუალური არსებობის შენარჩუნება. მაგ. კოლექტიურად ცხოვრობენ: მწერები, თევზები, ფრინველები, ძუძუმწოვარი ცხოველები, ვინაიდან მათი ერთად ყოფნა, თანამშრომლობა არსებობისათვის წარმატებითი ბრძოლის აუცილებელი პირობაა. ისეთი ცხოველები კი,

როგორც არიან: არწივები, ბუები ლომები, ვეფხები და სხვა— არაოდეს არ სცხოვრობენ ჯოგებად.

მესამე თვემდე ბავშვის სოციალური ლტოლვა მეტად გაურკვეველია და ის ამ მხრივ „სოციალურად უსუსურ“ არსებას წარმოადგენს. მესამე თვიდან-კი, უკვე ბავშვის სოციალური რეაქციებია შესამჩნევი: ბავში მარტობას ვერ იტანს, უღიმის მომვლელს და სხვა. მეექვსე თვიდან ბავშვს განსაკუთრებული სიმპატია პატარა ბავშვებისადმი ემჩნევა, რომელთა სრული მაგიერობის გაწევა არ შეუძლია არც ერთ მოზრდილს. მესამე წლიდან-კი სოციალური ინსტინქტი მომწიფების აშკარა ნიშნებს იძლევა და ბავში გრძნობს უძლეველ ლტოლვასა და ინტერესს თავისი ტოლი ბავშვებისადმი; თავისი ტოლებთან ყოფნა და თამაშობა—ბავშვისათვის სიამოვნების დაუშრეტელ წყაროს წარმოადგენს. ამ ასაკში იწყება ბავშვებს შორის „მეგობრობა“, „ამხანაგობა“ ე. ი. იქმნება ბავშვთა თავისუფალი ჯგუფები ანუ კოლექტივები. ექიმი ე. არკინის, ზალუჟინის, ვარენდონკის და სხვა პედოლოგების დასკვნით, ბავშვთა კოლექტივის რიცხოვრივი შემადგენლობა ასაკით განისაზღვრება. 3—5 წლამდე ასაკის ბავშვთა კოლექტივი ჩვეულებრივად შესდგება არა უმეტეს 2—3 ბავშვისაგან, შემდეგ ასაკში-კი ბავშვთა კოლექტივს შეადგენს 5—6 და მეტი ბავში ე. ი. თანდათან მწიფდება სოციალური ინსტინქტი.*)

11. გამრავლების ინსტინქტი (инстинкт размножения) —ემსახურება შთამომავლობის წარმოშობასა და გვარის გაგრძელებას. გამრავლების ინსტინქტი ორი სახისაა: ა) სქესობრივი ინსტინქტი, რომლის დანიშნულებაა შთამომავლობის წარმოშობა; ეს ინსტინქტი მეღაენდება ისეთ რეაქციებში, რომელიც განსაზღვრას სხვადასხვა სქესის ერთმანეთისადმი მიზიდველობას: სიყვარული, სქესობრივი აქტი, ფლირტი („არშიყობა“), კეკლუცობა და სხვა. თანამედროვე ცხოვრების პირობებში, სქესობრივი ინსტინქტი ხშირად დამახინჯებულ სახეს ღებულობს: ის მიზნად არა სასქესო უჯრედის განაყოფიერებას ისახავს, არამედ მხოლოდ სქესობრივი სიამოვნების მიღებას. ბ) მშობლიური ინსტინქტის დანიშნულება ბავშვებისათვის ზრუნვაში გამოიხატება: მოვლა-პატრონობა, აღზრდა და სხვა. აქედან ცხადია მშობლიური ინსტინქტის დიადი საზოგადოებრივი მნიშვნელობა. მშობლიური ინსტინქტი, მეტად ძლიერია და თავგანწირვამდე მიდის. მაგრამ საკიროა, რომ ეს ინსტინქტი გასცილდეს ოჯა-

* ბავშვთა კოლექტივების შესახებ: Е. Аркин—Об изучении детского коллектива М. 1927., აგრეთვე: Варендовик., Детские сообщества.

ხის ვიწრო ჩარჩოებს, დაიხვეწოს ეგოისტური ანტისაზოგადოებრივი თვისებების მხრივ და მთელი საზოგადოების ზრუნვის თორმა მიიღოს მომავალი თაობის შესახებ.

სხვა ცხოველებისაგან, რომელნიც თავიდანვე თითქმის ყველა ინსტინქტს ამელაენებენ, ბავში მეტად განსხვავდება ინსტინქტების სიღარიბით. როგორც ობიექტიური დაკვირვებები და ცდები გვიჩვენებს, ახლადშობილ ბავშს ინსტინქტები მხოლოდ ემბრიონალურ, ანუ პოტენციონალურ მდგომარეობაში აქვს და, მათი განვითარების შესაძლებლობა შემდეგში, დაკავშირებულია მხოლოდ სათანადო პირობებთან; მზა, მომწიფებული, ჩამოყალიბებული ინსტინქტი კი ახლადშობილს აქვს მხოლოდ ორი: წოვითი მოძრაობა და თავის მობრუნება.* (ესენიც არა სავსებით) დანარჩენი ინსტინქტები კი თანდათან მწიფდება. წოვითი მოძრაობას, ტუჩების ცმაცურს ბავში დაბადების მომენტშივე იწყებს. თითის მიკარებაზე ტუჩებზე ან ლოყაზე ბავში ტუჩების საწოვრად დალაგებით უპასუხებს; თუ თითს პირში ჩაუღებთ—ბავში წოვას იწყებს და სხვა. მე-3—4 დღიდან ბავში თავს აბრუნებს და ეძებს თითს.

ხშირად ინსტინქტებს უწოდებენ რთულ რეფლექსებს და ვერავითარ განსხვავებას ვერ ნახულობენ მათ შორის. მაგრამ, ეს აზრი დიალექტიური მატერიალიზმის თვალსაზრისით არ არის მართლებული, რადგან ინსტინქტი რეფლექსებისაგან განსხვავდება, როგორც თვისობრივად განსხვავებული რეაქცია: დანიშნულებით და ცვალებადობითაც. მართლაც, როგორც დავინახეთ, რეფლექსების მიზანია—მგრძნობიარე ნერვის განთავისუფლება გარეშე გალიზიანებისაგან, ინსტინქტური მოძრაობა—კი არსებობი სშენარჩუნებისა და გვარის გაგრძელების საქმეს ემსახურება. გარდა ამისა, რეფლექტორული მოძრაობა მექანიკურად, უცვლელი სახით, მეორდება, გარეშე გალიზიანებასთან დაკავშირებით. მაგ. რამდენჯერაც შეგვიხიციანებენ, იმდენჯერვე გავიციანებთ, ან გავიქცევით; ძლიერი სინათლის მოქმედების დროს, თვალს ყოველთვის დავხუქავთ; დავახველებთ, რამდენჯერაც საკმელი სასუნთქ ორგანოებში გადაგვივარდება და სხვა; ინსტინქტური მოძრაობა კი არ არის დამოკიდებული მხოლოდ გარეშე პირობებზე (გალიზიანებაზე). არამედ მას იწყებს შინაგანი, ფიზიოლოგიური პროცესები, მაგ., ბავში ძუძუს მხოლოდ მაშინ მოსწოვს, როდესაც მას აწუხებს შიმშილი; საკმელით დაკმაყოფილებული ბავში ძუძუს არ მოსწოვს, კიდევ რომ

*) ახლადშობილი ბავშვის სქესობრივი ინსტინქტის შესახებ იხ. ამ წიგნის სპეციალური თავი.

მის ტუჩებს დედის ძუძუ მიეკაროს; გალიაში გაზრდილი ფრინველი აგროვებს მასალას მხოლოდ მაშინ, როდესაც დადგება გაზაფხული, ესე იგი, მოვა კვერცხების დადების დრო და სხვა. უნდა აღინიშნოს აგრეთვე, რომ ინსტინქტებს ახასიათებს განვითარება, გაუმჯობესება; რეფლექსები-კი, უცვლელათ რჩება მაგ. წოვითი მოძრაობა თანდათან უფრო მოხერხებული, გაბედული და ჩქარი ხდება. მაშასადამე, თუმცა ინსტინქტი რეფლექსთა შეჯამებას, ანუ რთულ რეფლექსს წარმოადგენს, მაგრამ რეფლექსებისაგან არსებითად განსხვავდება, რადგან ის (ე. ი. ინსტინქტი) სულ სხვა რომელიმე ფორმას*).

5. იმპულსები. იმპულსიური, ავტომატიური, ანუ სპონტანიური ეწოდება ისეთ მოძრაობას, რომელსაც კუნთებში დაგროვილი ძირბი ენერჯია იწვევს. იმპულსიური მოძრაობა, გარეშე დაკვირვების დროს, უწესრიგო, უაზრო, ყოველგვარ მიზანს მოკლებული მოძრაობაა. მაგ. ახლადშობილი ხბოს უთავბოლო კუნტრუში, ხანგრძლივი ძილის შემდეგ ძაღლების უწესრიგო სირბილი და ყეფა, უძრაობის შემდეგ მოზრდილი ადამიანის მიერ დამთქნარება, გაზმორება, თითების მტერევა და სხვა. თანამედროვე ფიზიოლოგია და ფსიქოლოგია იმპულსიური მოძრაობის მიზნად სთელის ნერვიულსა და მუსკულების ცენტრებში ზედმეტი ენერჯიის დაგროვებას, რაც უსიამოვნო გრძნობას იწვევს და საჭიროებს დაცლას მოძრაობაში.

ბავშვის იმპულსიური მოძრაობანი შესამჩნევია ჯერ კიდევ დედის მუცელში ყოფნის დროს, მხოლოდ საჭიროა, რომ დედებმა პედოლოგია სხედ მიწვევითი ობიექტიური დღიურები მიაწოდონ ბავშვს დაკვირვების შესახებ, რადგან ეს საკითხი ჯერ-ჯერობით სათანადო თდამუშავებული არ არის. დღიურში საჭიროა გაეცეს პასუხი შემდეგ კითხვებს:

1. როდის შეამჩნია დედამ ბავშვის პირველი მოძრაობა? 2. როგორ იყო ეს მოძრაობა: ხანმოკლე თუ ხანგრძლივი, სუსტი, თუ ინტენსიური, მხოლოდობითი, თუ მრავლობითი და სხვა? 3. როგორ ვითარდებოდა ეს მოძრაობა? 4. რომელი დროიდან იყო შესაძლებელი ბავშვის მოძრაობის გაგება მუცელზე ხელის დადებით? 5. იყო, თუ არა ბავშვის მოძრაობა შესამჩნევი თვალით? და სხვა.

ბავშს დაბადების შემდეგ პირველ დღეებშივე უკვე აქვს იმპულსიური მოძრაობანი: ბავშს აზმორებს, ამთქნარებს, ის კყვირის, კიღურებს ამოძრავებს და სხვა.

*). თუ როგორია თანამედროვე ფსიქოლოგიის შეხედულება ელემენტებისა და „მთელის“ იგივეობის შესახებ, იხ. ჩვენი წიგნის თავი XI, § II.

როგორც ვხედავთ, დაბადებისთანავე ბავშს, შედარებით, მეტად განვითარებული მოძრაობის სფერო აქვს, რაც აუცილებელი თანშობილი საფუძველია ბავშვის ზრდა-განვითარებისა და არსებობაათვის საჭირო საშუალებათა ხმარებისათვის.

6. ატავიზმები და რუდიმენტები. როგორც დავინახეთ, თანდაყოლილი მოძრაობანი: რეფლექსები, ინსტინქტები და იმპულსები მიზანშეწონილი რეაქციები არიან.

ისინი ცხოველს ხელს უწყობენ, რომ მან პირადი არსებობა შეინახოს და გვარი გააგრძელოს. ახლადშობილ ბავშს, ხსენებული თანდაყოლილი და მიზანშეწონილი თვისებების გარდა, მემკვიდრეობის წინაპრებისაგან გადმოეცემა ისეთი თვისებები და ორგანოები, რომლებიც არსებობისათვის საჭიროებას არ წარმოადგენენ, რადგან მიჩნეულ საზოგადოებრივ ფორმას არ შეეფერებიან. ასეთ თვისებებზე ეწოდება ატავიზმები, ორგანოებს კი — რუდიმენტები. ატავიზმები და რუდიმენტები არიან ძველი დროის ნაშთები, როდესაც მათ დიდი მნიშვნელობა ჰქონდა არსებობისათვის; სამეურნეო ცხოვრების განვითარებამ ახალი საჭიროება და საშუალებები წარმოშვა, მაგრამ, რადგან სამეურნეო ფორმებს ბიოლოგიური და სოციალური ინერცია და კონსერვატიზმი აბასიათებს, ძველი საშუალებები რჩებიან დროთა განმავლობაში, როგორც ძველი დროის მოგონებანი. ახლადშობილ ბავშვის ატავიზმებად უნდა ჩაითვალოს შემდეგი თვისებები:

ა) ახლადშობილმა ბავშმაც სრულებით ცურვა არ იცის, და წყალში იქვე იძირება; სხვა ცხოველები კი დაბადებიდანვე ცურავენ. ეს ატავიზმი მემკვიდრეობითი თვისებაა, რომელიც განუვითარდა ბავშვის წინაპრებს ხმელეთზე დიდი ხნის ცხოვრების გამო.

ბ) ახლადშობილ ბავშს მაგარი, ძლიერი ხელები აქვს; ინგლისელმა ექიმმა ლუი რობინზონმა 60 ახლად შობილ ბავშვზე მოახდინა ასეთი ცდები დაბადების რამდენიმე საათის შემდეგ; რობინზონ ახლადშობილს ხელში წვრილ ჯოხს აძლევდა და როდესაც ბავში ხელს მოკიდებდა, რობინზონი ამ ჯოხით სწევდა ჰაერში. აღმოჩნდა, რომ 60 ბავშიდან ჯოხზე ხელებით დაკიდება მხოლოდ 2-მა ვერ შესძლო; დანარჩენები თითქმის 10 წუთის განმავლობაში ჰაერში ეკიდენ; 12 ბავში დაეკიდა 30 წუთი და 4 — კი 60 წუთი. ახლადშობილის მაგარი ხელები მაიმუნის, ან ადამიანთა ხეზე ცხოვრების დროიდან დარჩენილი თვისებაა, რაც თანადროულ ცხოვრებაში აუცილებელ საჭიროებას არ წარმოადგენს. გ) ბავშს მეტად განვითარებული ფეხის თითები აქვს: ბავშვის ფეხის ცერი ადვილად შეგვიძლია დანარჩენ თითებს მივაკაროთ; ეს ატავიზმიც ხეზე ცხოვრების დროის

ნაშთია; დ) ბავშვის გვერდებისაკენ გალუნული ფეხები (რკალისებური) დარჩენილია იმ დროიდან, როდესაც ხიზე ცხოვრების გამო ბავშვი გაკირვების დროს ფეხებით უნდა მოხვევოდა დედას; ე) ყურების მოძრაობა ახლადშობილს უფრო ემარჯვება, ვიდრე მოზრდილს; ესეც ცხოველური ხანის ნაშთია, ვ) ბავშვს მეტად უყვარს წვიმის ქვეშ ყოფნა, ბანაობა („ჰიდროთსიქოზი და სხვა“).

ატავიზმების გარდა, ადამიანს თანდაყოლილად აქვს სხვადასხვა ორგანო, რომელიც თანამედროვე ცხოვრების პირობებში, სრულე-ბით გამოუსადეგარია; ასეთ რუდიმენტალურ ორგანოებს ეკუთნის: ბ რ მ ა ნაწლავი, რაც დარჩენილია იმ დროიდან, როდესაც ადამიანი მცენარეული საკმელით იკვებებოდა;

ხერხემლის ბოლო ძვალი ე. წ. კუდ უსუნის ძვალი, რომე-ლიც ადამიანში თითქმის ატროფიაქმნილია, ყურის მამოძრავებელი კუნთების მოქმედება, თმები სხეულზე, უკანა ძირის კბილები („სიბრ-ძნის კბილები“) და სხვა.

თავი მეექვსე.

ბავშვის ფსიქიური ცხოვრება

რა არის „ფსიქიური ცხოვრება“? ფსიქიური ცხოვრება, მატერიალისტური მეცნიერების გაგებით, არის მხოლოდ ბიოლოგიური საშუალება ე. ი. მისი დანიშნულებაა არსებობის შენარჩუნება და მისი გაუმჯობესება გარემოწრის პირობებთან სათანადო შეგუებით.

არაფერი მისტიური და მეტაფიზიკური მასში არ არის ისე, როგორც, მაგალითად, ბუნებისმეტყველებაში; ჩვეულებრივ, ბუნებრივ მოვლენად ითვლება მაგ. ქამელეონის კანის ფერის ცვლა საცხოვრებელი წრის პირობების მიხედვით, ყვავილების ფერადობა — მწერების მოსაზიდავად, მცენარის ღეროს მოძრაობა სინათლისაკენ („გელიოტროპიზმი“), ხოლო ფესვების მოძრაობა მიწისაკენ („გეოტროპიზმი“), მზესუმზირის მიბრუნება მზისაკენ და სხვა. ფსიქიური მოვლენები ბუნების მოვლენათა ბუნებრივი გაგრძელება და დავეირ ვინებაა; ასეთები მაღალი განვითარების საფეხურზე მდგომი და რთული ორგანიზაციის მქონე ორგანიული მატერიის თვისებები არიან.

ფსიქიური ცხოვრება, როგორც ბიოლოგიური საშუალება, შეიცავს სამ მომენტს: 1) ინფორმაცია, შეტყობინება, გაგება საცხოვრებელი წრის პირობების, 2) დაფასება გაგებული პირობათა ადამიანის ჯანმრთელობისათვის (ემოცია, ანუ გრძნობა, „სასიამოვნო და არა სასიამოვნო“) და 3) რეაქციები ანუ პასუხები მოძრაობით გარეშე სტიმულებზე (გალიზიანებაზე). მართლაც, რომ ცხოველმა შეინარჩუნოს არსებობა, მან უნდა იცოდეს: რა ხდება იმ წრეში, სადაც ის ცხოვრობს? სასარგებლოა, თუ საზიანოა ესა, თუ ის მოვლენა მისი კეთილდღეობისათვის? თუ საზიანოა — მან უნდა გაუწიოს წინააღმდეგობა (შეებრძოლოს, ან გაიქცეს) თუ სასარგებლოა — დაუახლოვდეს, ხელიდან არ უნდა გაუშვას, მიისაკუთროს. ხსენებული მომენტების მიხედვით, ფსიქიური მოვლენები სამ კლასად იყოფა: 1. შემეცნებითი მოვლენები (ანალიზატორები და აზრები), 2) ემოციონალური მოვლენები (გრძნობები). და 3) მოძრაობანი (რეაქციები). უნდა გვახსოვდეს, რომ ეს კლასიფიკაცია ხელოვნურია

აბსტრაქტიულია: ყოველი ფსიქიური მოვლენა აუცილებლად სამივე ელემენტს შეიცავს, მისი ცალკე განხილვა კი აბსტრაქციის ნაყოფი არის, როდესაც, რომელიმე მოვლენის უფრო კარგათ შესწავლისათვის, ხდებდა მისი გამოყოფა და სხვა ელემენტებისაგან დამოუკიდებლად განხილვა. გარემოწრისა და თავის სხეულში არსებული მოვლენის გაგებისათვის, ადამიანს სხვადასხვა საშუალება აქვს: მხედველობა, სმენა, შეხება, გემოვნება, ყნოსვა, მოტორული (მოძრაობა), სტატიკური (წონასწორობის) და ორგანიული (სხეულის ჯანმრთელობის) შეგრძნება, ანუ გაგება („ანალიზატორი“).


2. ტვინი, როგორც ფსიქიური ცხოვრების ორგანო.

როგორც ვთქვით, ფსიქიური ცხოვრება მეტად განვითარებული ორგანიული მატერიის თვისებაა. ადამიანის ორგანიზმს, რომელიც რამდენიმე მილიონი უჯრედისაგან შესდგება, მეტად მდიდარი ფსიქიური ცხოვრების წარმოშობის თვისება აქვს. ფსიქიური ცხოვრება მთლიანი ორგანიზმის ნაყოფია, მხოლოდ რამდენადაც ეს ორგანიზმში დიფერენცია-ციაქმნილია ე. ი. რამდენადაც ამ ორგანიზმში ცალკე ნაწილს (ორგანოს) სპეციფიური დანიშნულება აქვს მინიჭებული, იმდენად ფსიქიური ცხოვრების ორგანოდ თავის ტვინი უნდა მივიჩნიოთ.

ასეთ დასკვნას, რომ ტვინი ფსიქიური ცხოვრების ორგანოა, მრავალი ცდა ამტკიცებს: 1) ამაში გვარწმუნებს ტვინის ამოღება („ექსტირპაცია“): გერმანელმა მეცნიერმა გოლცმა ძალს ამოუღო დიდი ტვინის ორივე ნახევარი სფერო; „გოლცის ძალმა“, ტვინის ამოღების შემდეგ, 18 თვე იცოცხლა, მაგრამ ფსიქიური ცხოვრების ყველა ნიშანი დაკარგა: ვერ სცნობდა პატრონს, ვერ მოძრაობდა, დაკარგა სმენა, ყნოსვა, მხედველობა და სხვა. 2) ყველამ იცის, თუ როგორ სცვლის ფსიქიურ ცხოვრებას სიმთვრალე (ალკოგოლი); ამ ცვლილებას იწვევს სისხლის გაძლიერებული დენა ტვინისაკენ; 3) ადამიანის ფსიქიური ცხოვრების სიმდიდრე, მისი ინტელექტუალური თვისებები დამოკიდებულია ტვინის თვისებებზე: მაგ. ა) ტვინის მოცულობაზე; საშუალოდ კულტურული ადამიანის ტვინის მოცულობა, მეტია, ვიდრე უკულტურო ადამიანის; ბ) ტვინის წონაზე; იდიოტის ტვინის წონა 1—2 გირვანქას არ აღემატება, მამაკაცის ტვინის წონა კი 3¹/₂ გირვანქას, ქალის — 3—3¹/₄ გირვ., გამოჩენილი მწერლებისა და მეცნიერთა ტვინის წონა კი 4—5 და მეტ გირვანქას. შეცდომა იქნება, რომ ვიძახელოთ ფსიქიური ცხოვრების სიმდიდრის შესახებ მხოლოდ ტვინის სიმძიმის მიხედვით ასეთი

დასკვნა, მაგ., საფრანგეთის ფიზიოლოგმა ბიშოფმა გამოიტანა, რომელმაც აღიარა, რომ ქალები თავისი ინტელექტუალური თვისებებით, ვერაოდეს ვერ ამალდებიან მამაკაცის ზონემდე, რადგან მათი ტვინი, უფრო მსუბუქია, ვიდრე მამაკაცის ტვინი; მაგრამ, ბიშოფის აზრი ქალების შესახებ საბოლოოდ შემდეგმა კუროიზმა გააბათილა: როდესაც ბიშოფი ვარდაიცვალა, მისი ტვინის სიმძიმე უფრო ნაკლები აღმოჩნდა, (1245 გრამი), ვიდრე საშუალო ქალის ტვინის წონა.

გ) უდიდესი და უტყუარი მნიშვნელობა ტვინის ზედაპირის თვისებებს აქვს: რაც უფრო მეტი ნაოკები, სორკლები, ხნულები აქვს



ნახ. 8.

ექვსი თვის ადამიანის ჩანასახის ტვინი

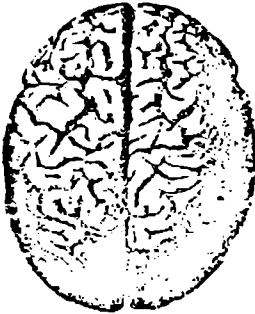
დახნული და დანაოკებულია (იხ. ნახატი №№ 9-10.) დ) მნიშვნელობა აქვს აგრეთვე შეფარდებას ტვინის წონასა და მთელი ორგანიზმის წონას შორის. სხვადასხვა ცხოველისათვის ეს შეფარდება შემდეგია: თევზები—1:5668, ქვემძრომნი 1:1320, ფრინველები—1:212, ადამიანი—1:40 ან 60. (საშუალოდ:1:49).

ვიმეორებთ, რომ თითოეული პირობა ადამიანის ინტელექტუალური თვისებების გამოსარკვევად, ცალკე არავითარ საიმედო ცნობას არ იძლევა; ყოველი მათგანი უტყუარ საზომს წარმოადგენს მხოლოდ მაშინ, როდესაც დანარჩენი სხვა პირობა თანაბარია.

ახლადშობილ ბავშვს, გარეგნულად, თავის ტვინი იმავე ფორმის აქვს, როგორც მოზრდილს, მაგრამ მისი ტვინი მეტად სუსტადაა განვითარებული. თუმცა ბავშვის ტვინი მოცულობით დიდია და სიმძიმითაც მნიშვნელოვანია, მაგრამ სხვა ზემოაზრებული პირობები ნათელყოფენ, თუ რატომ არ არის ბავშვის ტვინის ფუნქციები სათა-

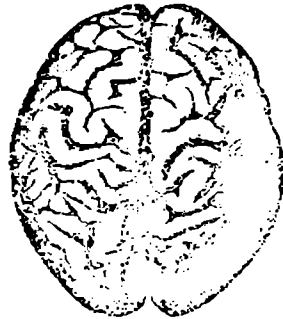
ტვინის ზედაპირს (ტვინის გარსს, ტვინის გარეგან-ნაცრისფერ ნივთიერებას), მით უფრო მდიდარია ადამიანის ფსიქიური ეპოვრება. იდიოტების, ბავშვისა და ახლადშობილთათვის ზედაპირი თითქმის გადაგლესილი უნაოკოა და მხოლოდ ზთავარი ნაპრალებია შესამჩნევი. (იხ. ნახატი № 8). გენი-ალური პირების ტვინის ზედაპირი კი მეტად

ნაღოთ განვითარებული: ბავშვის ტვინის ზედაპირს არა აქვს ნაპრალეები, გარდა ორი-სამი ხნულისა და საერთოდ, მორთოლოგიურად ბავშვის ტვინი პრიმიტიულ მდგომარეობაშია.



ნახ. 9.

მათემატიკოს გაუსის ტვინის ნაპრალეები.



ნახ. 10.

ფიზიკურად მომუშავეს ტვინის ნაპრალეები

ბავშვის ტვინზე დაკვირვება ნათელყოფს, რომ მას მოტორული (მოძრაობის) ცენტრები უფრო განვითარებული აქვს, ვიდრე სენსორული (მგრძნობიარე). სენსორულ ცენტრებს შორის ერგვარად მომქმედია: შეხების, ყნოსვისა და გემოვნების ცენტრები.

3. ბავშვის კავშირ-
ის გარემოსთან: შეხების საშუალებით ადამიანი საგნების ტერმინსა (ტემპერატურულ) და ტაქტილურ (ზედაპირის) თვისებებს გებულობს. მას ეკუთნის: სითბოსა და სიცივის გაგება, ზედაპირის: სიბლავის, სიმახვილის, მოლიპულობისა და ხორკლიანობის გაგება. გარეგნული დაკვირვებით და მარტივი ცდებით შეგვიძლია გამოვარკვიოთ, თუ რამდენად აქვს ბავშს შეხების უნარი განვითარებული. ბავშვის ტუჩებზე მიკარება წოვით მოძრაობას იწვევს; თვალზე მიკარება—მათ დახუჭავს. ახლადშობილს, რომ ხელის გულზე მივეკაროთ, ბავში ხელს დამუქნის და მაგრად მოგვეიდებს ხელს; ფეხის გულზე შეხიციების დროს—ბავში ფეხს გასწევს; ცხვირზე ხელის მოკიდებაზე ბავში თვალების დახუჭვით უპასუხებს; ცხვირში შეხიციება ბავშს აწუხებს და ბავში მას დაცინკვებით უპასუხებს; ბავშვის თვალების წინ, რომ ხელი გაეაქნოთ, ბავში თვალებს არ დაახამხამებს, სანამ თვით თვალებს არ მივეკარებით. ბავში აგრეთვე სითბოსა და სიცივეს გებულობს; დაბადების შემდეგ ბავში ყვირის და კანკალებს სიცივის გამო, მაგრამ

საკმარისია ბავში თბილად გავხვიოთ, ან თბილ აბანოში, მოვათავსოთ რომ ის დაწყნარდეს. ბავში სულის შებერვასაც გრძნობს, რასაც მისი უსიამოვნების გამომხატველი მიმიკა და თვალების დახამხამება ამოწმებს.

ბ) **ყნოსვა.** ყნოსვა ცხოველის ჯანმრთელობისა და თავდაცვის დარაჯად ითვლება. ცხადია, თუ როგორ მნიშვნელობა აქვს ყნოსვას სხვადასხვა მონადირე ცხოველებისათვის მაგ-ძალლისათვის და სხვა. ახლადშობილ ბავშს, თუმცა აქვს ეს ანალიზატორი, მაგრამ იგი მეტად სუსტია, შედარებით სხვა ცხოველების ყნოსვასთან, რომლითაც ცხოველები სასარგებლოსა და უფარვის საკმელებს არჩევენ. ბავში ვერ გებულობს სუნს დაბადების შემდეგ, მხოლოდ რამდენიმე საათის განმავლობაში, სანამ მისი (ცხვირი ლორწოთი) სავსე. მაგრამ, 3-4 საათის შემდეგ, როდესაც სუნთქვის გამო, ლორწო ცხვირს მოსცილდება, ბავში უკვე არჩევს სუნს. ძლიერი სურნელოვანი საგნის მოახლოების დროს, ბავში ისეთ მოძრაობას მოახდენს, რომელიც გვიჩვენებს, რომ ბავში დაცვასა და, ამ სუნის მოცილებას ცდილობს. დედამ, რომ ძუძუზე ნავთი, ან სხვა სურნელოვანი ნივთიერება წაისვას, ბავში ძუძუს აღარ ჰოსწვს. დედის ძუძუს მიახლოების დროს, ბავშვის ძუძუს ყნოსვის საშუალებით „ეძებს“ და სხვა.

გ) **გემოვნება.** რომ ავილოთ ქინაქინი და შაქრის ხსნილი და წვეთობით მიეცეთ ბავშს, შევამჩნევთ, რომ იგი მათ განსხვავებულად უპასუხებს: შაქრის ხსნილის მიღების დროს ბავში გამოყოფს ენას და ილოკავს ტუჩებს, ხარბად სწოვს და გაფართოებული თვალებით ყლაპავს („სიამოვნება“); ქინაქინის მიღების დროს - კი - დახუჭავს თვალებს, არ გადაყლაპავს, იყვირებს და სხვა („უსიამოვნება“). ასეთივე რეაქციებს ახდენს ბავში მჟავასა და მლაშე საკმელის მიღების დროს. შემჩნეულია აგრეთვე, რომ ბავში პირველ დღეებშივე უარს ამბობს წამლისა და ძროხის რძის მიღებაზე.

ახლადშობილ ბავშს სმენა პირველი კვირის დროს. ბავშვის რეაქცია - შეკრთომა ძლიერ ხმაურობაზე 2,-8 დღემდე აიხსნება ანა მით, რომ ბავშს იგი ესმის, არამედ შეხებითი შეგრძობით. ბავშვის სიყრუეს ის გარემოება იწვევს, რომ მისი სმენითი მიღები სავსეა წებოიანი ეელატონოზური ლორწოთი. მაგრამ ლორწოს მოცილების შემდეგ, რამდენიმე დღის განმავლობაში, ბავშს სმენა მაინც მეტად სუსტი აქვს. დედის ხმას ბავში მხოლოდ 1 თვიდან - 4 თვემდე იცნობს. ხმაურობაზე თავის მობრუნება კი მხოლოდ მე-

4—5 თვის შემდეგ იწყება. მუსიკალური მელოდიები ბავშვი იწვევს სიამოვნებას მხოლოდ მე-3 თვიდან, ხოლო მუსიკალური „სმენა“ ე. ი. კილოების გარჩევა შეუძლია ბავშს მხოლოდ 8 წლის ასაკის შემდეგ.

ე) მხედველობა. მხედველობაც ბავშს მეტად სუსტად აქვს განვითარებული; „თვალეები ახილული აქვს,

მაგრამ ბრმა არის“. თვალეებს ბავში სრულებით არ ახამხამებს. თავ-დაცვითი რეაქციებს, (თვალეების დახუჭვა და სხვა) ხელის, ან რომელიმე საგნის მიახლოების დროს, ბავში აღგილი არ აქვს. საგნების ფერის, ფორმის, მდებარეობის, მანძილის, სიდიდისა და სხვა სივრცეობითი თვისებების გაგებაზე—ლაპარაკი ზედმეტია. მხოლოდ ძლიერი სინათლის მოქმედების დროს ბავში თვალეებს ხუჭავს. აგრეთვე ბავშს ორი თვის განმავლობაში არ აქვს თვალეებით მოქარაობის კოორდინაცია (შეთანხმება); ხან ერთი თვალი აქვს გახილული, ხან—მეორე; თუ ორივე თვალია გაღებული—მათ თანხმონება მოძრაობის მიმართულების მხრივ არ აქვთ და ბავში ელამივით იყურება; ბავშს ცალი თვალით მოძრაობა შეუძლია, როდესაც მეორე თვალი უძრავად არის, მაგ. როდესაც ერთი თვალი ზევით იყურება, მეორე პირდაპირ მიჩერებია და სხვა. ფერების გარჩევას ბავში ახდენს მე-11 თვიდან. ყველაზე უფრო ადრე ბავში არჩევს ერთმანეთისაგან თეთრსა და შავ ფერებს; ხატვის დროს ბავში უფრო ხშირად ხმარობს ლურჯს, წითელს და მწვანე ფერებს.

ვ) მოტორული შეგარძნება.

მოტორული, ანუ მოძრაობის შეგარძნება ეწოდება ისეთ ფსიქიურ მოვლანას, რომლითაც ადამიანი გებულობს თავისი სხე-

ულის ორგანოების მოძრაობას და მდებარეობას სივრცეში ე. წ., „კინესტეზიური შეგარძნება“) და აგრეთვე გებულობს იმ წინააღმდეგობასაც, რომელსაც განიცდის ადამიანი სხვადასხვა საგნისაგან; მაგ. ხელის მდებარეობის გაგება მაშინ, როდესაც თვალეები დახუჭული გვაქვს და ესა, თუ ის მდებარეობა ხელს მისცა სხვა ადამიანმა, აგრეთვე საგნის წონადობისა და სხვა თვისებების გაგება, რომელიც დაკავშირებულია, უმთავრესად, კუნთების მოქმედება-დაქიშვასთან—მოტორულ შეგარძნებებს ეკუთვნის. ახლადშობილ ბავშს, რომელსაც მხოლოდ თანშობილი უნარი აქვს მოძრაობისა და ეს-ეს არის დაიწყო მოძრაობა, ცხადია მოტორული შეგარძნება არა აქვს.

**ზ) სტატიკური
შეგრძნება.**

იგივე ითქმის სტატიკური შეგრძნების შესახებ. სტატიკური ეწოდება შეგრძნებას, რომლითაც ადამიანი ეცნობა თავისი ორგანიზმის მდებარეობას სივრცეში. რეცეპტორად, ანუ წონასწორობის ფიზიოლოგიურ ორგანოდ, სამ მუხლოვანი მილია (полукружные каналы) შინაგან ყურში, რომლის სამივე მუხლო ერთგვარი სითხითაა ავსილი; ორგანიზმის ჩვეულებრივი (სწორი) მდებარეობის დროს სითხე სამივე მილში ერთ დონეზეა; სხეულის გადახრა ან, საერთოდ მდებარეობის შეცვლა, იწვევს ცვლილებას მილებში სითხის სიმაღლის მხრივ და, მგრძნობიარე ნერვის საშუალებით, ადამიანმა იცის, თუ როგორი მდებარეობა აქვს მის სხეულს სივრცეში. (შეადარეთ ეს რეცეპტორი თარაზოს!)

**თ) ორგანიული
შეგრძნება.**

მგრძნობიარე ნერვების საშუალებით, ადამიანს აქვს ინფორმაცია იმის შესახებ, თუ მის სხეულში ამა თუ იმ ორგანოს მდგომარეობა როგორია. ადამიანის ორგანიზმი მეტად რთული ფიზიოლოგიური მექანიზმია. ერთდროულად მრავალი სხვადასხვა პროცესი მიმდინარეობს მასში. ადამიანი თავს გრძნობს ხან ჯანმრთელად, ხან ცუდათ: ეს დამოკიდებულია იმაზე, თუ როგორია კომპლექსი, ანუ შეერთება მასში ერთდროულად არსებული სხვადასხვა ფიზიოლოგიური პროცესების. ამ საერთო მდგომარეობას ფსიქოლოგიაში თვითგრძნობა ეწოდება *настроение, самочувствие*, ხოლო ცალკე ფიზიოლოგიური პროცესის გაგებას კი ორგანიული შეგრძნება (ორგანიული ანალიზატორი). უკანასკნელის სახეებია: გაგება სხეულის ტემპერატურის (უთერმომეტროდ), სისხლის პულსაციის, ორგანოს ტკივილის, დაღლილობის, გულის, არევის, შიმშილის, წყურვილისა და სხვა. ზემოაღნიშნულ ორგანიულ შეგრძნებებიდან ბავში გამოხატავს შიმშილისა და წყურვილს (რაც ბავშვისათვის განუყრელია), ტკივილსა და დაღლილობას. სამივეს ბავში უპასუხებს ყვირილით, ხოლო დაღლილობას კიდევ—ძილით. აღსანიშნავია, რომ ბავშვის მგრძნობელობა ტკივილის გამომწვევ მიკარებისადმი მეტად სუსტია, მაგ. ბავშს რომ წვეტიანი საგნით ვუჩხვლიტოთ (ნემსით), ის ამაზე სუსტ რეაქციას მოახდენს. მაგრამ, თუ გამაღიზიანებელი ბლავვი ზედაპირის მქონეა, ე. ი., თუ იგი ერთდროულად ნერვის ბოლოების დიდ რიცხვს ეხება, მაგ. თუ ბავშს ხელს გავარტყამთ ლოყაზე, ბავში იქვე და მძლავრი რეაქციით—ყვირილით გვიპასუხებს.

ი) დაქანცულობა
და ძილი.

ახლადშობილ ბავშვს თითქმის სულ სძინავს, რაც აუცილებელია მისი ზრდა-ჯანმრთელობისათვის, რადგან ძილის დროს სიცოცხლისათვის საჭირო ენერჯიის მომარაგება - დაგროება ხდება. დაბადების შემდეგ ბავშვი მოძრაობს, რაც მის ენერჯიას ხარჯავს და ამით დაღლილობას იწვევს. უკანასკნელი, მოძრაობის ბუნებრივი შედეგია და მას გამაფრთხილებელი დანიშნულება აქვს, რომელიც მიუთითებს ცხოველს, რომ მან მოძრაობას (თამაშობას და გონებრივ-ფიზიკურ შრომას) თავი უნდა დაანებოს. ფიზიოლოგიურად, დაქანცულობა ერთგვარი „დამქანცველი ნივთიერებით“ მოწამლას წარმოადგენს, რომელსაც „ჰიპოტოტოქსინი“ ანუ „კენოტოქსინი“ ეწოდება; იმდენად ძლიერია ხსენებული გორმონის ჰიპოტოტოქსინის მოქმედება ცხოველის ორგანიზმზე, რომ, საკმარისია იგი შეუშაპუნოთ სრულიად ჯანმრთელსა და დასვენებულ ძალს რომ მან იქვე დაიძინოს. დაქანცულობას ახასიათებს: კუნთების ტკივილისა და სიძძიმის შეგრძნება, ძლიერადი, აჩქარებული პულსი და სუნთქვა, მოდუნებული მოძრაობა, მეტყველება და აზროვნება, მთვლემარე მდგომარეობა, მახსოვრობის დასუსტება, შთაგონებისადმი მორჩილება, კანის მგრძნობელობის დაზღუდვა, აპეტიტის დაკარგვა და სხვა. თუ, ასეთი გამაფრთხილებელი ნიშნების, მიუხედავად, ადამიანი კვლავ განაგრძნობს მუშაობას, დაქანცულობა ქრონიკულ (მუდმივ) ხასიათს მიიღებს, რომელსაც ვეღარ სძობს დასვენება: ადამიანი ნევრასტენიით (ე. ი. ნერვების სისუსტით) დაავადდება, ამას დაერთვის უძილობა, რაც კიდევ უფრო ართულებს ორგანიზმის მდგომარეობას. ასეთ ქრონიკულ დაქანცულობას გადაქანცვა, ანუ გადალაღვა ეწოდება (переутомление). დასვენების შემდეგ, მაგ. დღით, გადაღლილი ადამიანი თავს კვლავ დაღლილად გრძნობს.

ხშირად ფიქრობენ, თითქოს ფიზიკურ მუშაობას სულ სხვა ენერჯიის წყარო აქვს, გონებრივს კი — სულ სხვა და, მაგ. გონებრივი მუშაობით გამოწვეულ დაღლილობისათვის ფიზიკური ვარჯიშობა დასვენებას წარმოადგენს. სასკოლო პრაქტიკაში მიღებულია გაკვეთილების შემდეგი განაწილება: პირველი გაკვეთილები დათმობილი აქვს სხვადასხვა სასწავლო საგანს, რომელიც გონებრივ მუშაობას მოითხოვს, ხოლო უკანასკნელ გაკვეთილად არის ფიზიკური ვარჯიშობა. გაკვეთილების ასეთ განაწილებას საფუძვლად უდებენ ზემო-მოყვანილ მოსაზრებას, მაგრამ ეს დიდი შეცდომაა. როგორც ნერვიული (გონებრივი), ისე კუნთების მუშაობა მოითხოვს ენერჯიის დახარჯვას; მუშაობის ორივე სახე ენერჯიას ხარჯავს ერთსა და იმავე

წყაროდან, რასაც ადამიანის მთლიანი ორგანიზმი წარმოადგენს. ასე რომ, ენერჯის დახარჯვა ერთი მიმართულებით ორგანიზმულად დაკავშირებულია მეორე მიმართულებით მუშაობისათვის საჭირო ენერჯის რაოდენობის შემცირებასთან და ამიტომ ფიზიკური ვარჯიშობა გაკვეთილების შემდეგ, პირიქით, უფრო მეტ დადლილობას იწვევს. წესიერი ცვლა: შრომისა და დასვენების გონებრივი და ფიზიკური შრომის, ნორმალური ძილი და კვება და სხვა დადლილობის საზიანო შედეგებთან ბრძოლის მთავარი საშუალებებია*).

დახარჯული ენერჯის ასანაზღაურებლად, ძილი საუკეთესო საშუალებას წარმოადგენს; ძილის დროს ადამიანი ხარჯავს მხოლოდ 14% იმ ენერჯისა, რაც სიფხიზლის დროს იხარჯება. ახალადშობილის ძილი დღე-ღამეში 20—22 საათი გრძელდება და ბავში იღვიძებს მხოლოდ საკმელის მისაღებად. ინგლისელ ექიმს დიუჯს შედეგნილი აქვს ცხრილი, რომელიც გვიჩვენებს, თუ როგორი ხანგრძლივობის ძილია საჭირო ბავშვისათვის სხვადასხვა ასაკში.

ასაკი:	ძილის ხანგრძლივობა დღე-ღამეში:	ასაკი:	ძილის ხანგრძლივობა დღე-ღამეში:
ახლადშობილი	20—22 საათი	10 წ.	11 საათი
2 წლ.	15 საათი	13 წ.	10 ¹ / ₂ "
2-6 წლამდე	13	15 წ.	10
7 წლ.	12 ¹ / ₂ "	17 წ.	9 ¹ / ₂ ..
8 წლ.	12	19 წ.	9
9 წლ.	11 ¹ / ₂	19 წ. ზევით	9

ეს ცხრილი ცნობებს ნორმალური ძილის ხანგრძლივობის შესახებ იძლევა; სხვა პირობებში კი (ბავშვის ავადმყოფობა და სხვა) ეს ცხრილი მიუღებელია.**)

*) ბავშთა დროის ბიუჯეტის რაციონალურად განაწილების ნორმები იხ. ამ წიგნში დამატება მე-III

***) ძილის შესახებ დაწერილებით იხ.: E. A. Аркин: „Сон в жизни здорового ребенка“.

კ. გარემყარის
აღქმა ბავშვის
მიერ.

არ უნდა ვიფიქროთ, თითქოს ბავში გარემყართან გაცნობის დროს შიდის მარტივიდან—რთულისაკენ, ანალიზიდან—სინთეზისაკენ: თითქოს, ბავშვის მიერ გარემყარის აღქმა იწყება მარტივი, ერთეული თვისებების გაცნობიდან და შემდეგ თანდათან ხდება მათი შეჯამება, რთული ფსიქიური მოვლენების შედგენა. პირიქით, ბავშვის პირველდაწყებითი მდგომარეობა უნდა წარმოვიდვინოთ, როგორც „გაფანტული ზოგადი მგრძობიარობა“ (ე. სტერნი — „*рассеянная, общая чувствительность*“.) რომელიც რთულ ქაოსს წარმოადგენს და სადაც ცალკე თვისებები არ არის დიფერენციაციკემილი (გამოყოფილი).*) ბავშვის ფსიქიური მდგომარეობა შეგვიძლია შევადაროთ მოზრდილი ადამიანის მთვლემარე მდგომარეობას, რომლის დროს იგივე არჩევს (ცალკე: სინათლეს, ხმაურობას, ტანსაცმელის სიფიწროვეს, ოთახის ტემპერატურას, გულის ძვერას, სისხლის ცირკულიაციასა და სხვა; პირიქით, ყოველივე ეს შეერთებულია, გაუქვეფილია საერთო მგრძობიარობაში (ე. წ. „გენერალიზაციის სტადია“). ბავშვის მდგომარეობა დედის წიალიდან გარემყარში გამოსვლის შემდეგ მთვლემარე მოზრდილ ადამიანზე კიდევ უფრო ბუნდოვანი და ქაოტიურია.

ამ ქაოსში ბავში ერკვევა თანდათან: ბავშვის თანდაყოლილი მოძრაობა და ყურადღება ამ ქაოსიდან გამოყოფს ცალკე თვისებებს და ბავში ამ გზით ეცნობა მისთვის ახალ ცხოვრებას. ასეთ გამოყოფას მოყვება ცალკე თვისებების კვლავ შეერთება („ასოციაციები“) მხოლოდ ახალსა და უფრო ნათელ ფორმებში და ბავში ეცნობა, როგორც ერთეულ საგნებსა და მოვლენებს, აგრეთვე მათ მთლიანობასაც. ცხოვრებაში გარკვევის გზა ბავშვის მიერ შემდეგ სქემას წარმოადგენს: მთლიანი ქაოსი—ანალიზი—სინთეზი—ანალიზი etc. მაგალითად, დედის პირისახე ბავშს ეჩვენება, ალბად, როგორც გაურკვეველი ნათელი წერტილი; ბავში დედის პირისახის დეტალებს თანდათან არჩევს, ამას დედის სიმღერისა და მეტყველების ბგერათა შთაბეჭდილება ერთვის და სხვა. (ანალიზისა, ანუ „დიფერენციაციის სტადია“). ვილიამ სტერნი¹მა მოახდინა ცდები „სხვადასხვა ასაკის ბავშვებზე და დააწესა ბავშთა აღქმის 4 სტადია (ე. წ. „სტადიათა კანონი“): სტერნი აძლევდა ბავშვებს სურათს და თხოვდა აეწერათ იგი; გამოირკვა, რომ სხვადასხვა ასაკში ბავში სურათის სხვადასხვა მხარეს აქცევდა ყურადღებას.

*1 ასეთივე აზრს ბავშვის აღქმის შესახებ იზიარებს პროფ. არიამოვი (—*Основы педологии*“ გვ. 95) შჩელოვანოვი და სხვა პედოლოგები.

ხსენებული სტადიების დასადასიათებლად ავილოთ, სანიმუშოდ, სურათი „ავადმყოფი ბავში“ (იხ. ნახ. 11.); ამ სურათის შინაარსი



11.

ასეთია: სარეცელზე წევს ავადმყოფი ბავში; მის გვერდით სკამზე ზის ექიმი: ბავშვის ახლოს ზის დედა და ტირის; მამა დგას და ამშვილებს მას; მაგიდაზე უწესრიგოდ დალაგებულია: სანათი, კურკელი, წამლები. იატაკის სხვადასხვა ადგილას არიან: კატა და კნუტი, „სამოვარი,“ სკივრი და სხვა... როგორ აგვიწერს ბავში ამ სურათს თავისი სიცოცხლის სხვადასხვა პერიოდში?

1) 8 წლამდე ბავშვის აღწერა: „ეს რა არის? ბებია, კიდეე ბიძია, აი დეიდა, აი ციკუნია, კიდეე ციკუნია, არა! კნუტი; ეს ვინ არის? ბავში. ლოგინი, ლუმელი, სანათი, შუშა კიდეე შუშა“ და ასე შემდეგ.

როგორც ვხედავთ, ბავში სურათის აღქმის დროს ხედავს მხოლოდ ერთეულ საგნებსა და პირებს, ჩამოთვლის მათ და არ ამყარებს მათ შორის კავშირს, რაც საჭიროა მთლიანი სურათის ძირითადი შინაარსის გასაგებათ. აღქმის ამ სტადიას — საგნობრვი სტადია ეწოდება.

2) 8 წლის ბავში იგივე სურათს სხვაგვარად აგვიწერს: „ერთი ბიძია ზის. მეორე — დგას, დეიდა ტირის, ბავში წევს, კატა თამაშობს. „სამოვარი დგას“ და სხვა. სურათის აღქმის დროს ბავში აქ სტადი-

აში განსაკუთრებულ ყურადღებას აქცევს მოქმედებას, მდგომარეობას, თუ რას აკეთებენ ადამიანები და ცხოველები და რა მდგომარეობაში არიან დახატული საგნები. მეორე სტადიას— მოქმედებათა სტადია ეწოდება.

3) 9-10 წლის ბავშვისათვის ტიპურია ასეთი აღწერა სურათის: „ბიძია ზის ბავშვის ახლოს“, „ბიძია ზის სკამზე“, „კატა თამაშობს იატაკზე“, „ქურკელი არის მაგიდაზე“ და სხვა. მესამე სტადიას, რომელსაც მიმართება ჯა სტადიას უწოდებენ, ახასიათებს სივრცობათი, დროისა და მიზეზობრივი ურთიერთობათა კათეგორიები სურათზე დახატულ საგნებს, ცხოველებსა და ადამიანთა შორის.

4) ჩავატაროთ იგივე ცდა 11-12 წლის ბავშვზე; სურათის აღწერა ასეთი იქნება: „პატარა ბავში წევს ლოჯინზე“, „ბავში ავადმყოფია“, „ექიმი—მოხუცია, წვერიანია“, „დედა ზის, მოლუნულია“, „მაგიდა აულაგებელია, მაზე არის ქურკელი, პატარა შუშა“, „იატაკზე პატარა კნუტი თამაშობს“ და სხვა. როგორც ამ აღწერიდან სჩანს, ბავში უკვე აპყრობს ყურადღებას საგნების დამახასიათებელ თვისებებს, ნიშნებს. მეოთხე სტადიას— თვისებათა, ანუ ნიშანთა სტადია ეწოდება.

მაშასადამე, ვ. სტერნის მიხედვით, ბავში ითვისებს პირველად საგნის მხოლოდ ფორმას, შემდეგ— მოძრაობას, ამის შემდეგ— საგანთა ურთიერთ მდებარეობის სივრცეში და ბოლოს— თვისებებს, კერძოდ ფერისა და ფორმის დეტალებს. სტერნი შენიშნავს, რომ სტადიათა გავლის ტემპი დამოკიდებულია ვარჯიშობაზე და, ამიტომ, შეუძლებელია დაწესდეს ისეთი ასაკი, რომელსაც ახასიათებს დამკვირვებლობის (აღქმნის) ესა, თუ ის ეტაპი. ამასთანავე შესაძლებელია, რომ ბავში იყოს ერთი და იგივე ასაკში, იყოს სხვადასხვა სტადიაში თავისი რეაქციების მიხედვით.

თავი მეშვიდე.

ბავშვის სხეულის ზრდა-განვითარება

ბავშვის ჯანმრთელობის პირობები.

როგორც ვიცით, ბავში მოზარდი ადამიანია. ბავშვის ზრდა წარმოადგენს მისი ორგანიზმის შემაღლენელ ნივთიერების (მასის) რიცხვობრივ გადიდებას, სოციალური და ბიოლოგიური ფაქტორების ზეგავლენით. ნივთიერების გადიდება ორგანიზმში სხვადასხვა ცვლილებას იწვევს: იცვლება ადამიანის კონსტიტუცია (სიმაღლე, წონა, სხვადასხვა ორგანოების მოქმედება და სხვა), და ფსიქიური ცხოვრება.

ადამიანის ორგანიზმის ფიზიკური მდგომარეობა - განვითარების ძირითად მაჩვენებლებს სიმაღლე და წონა წარმოადგენს.

ახლადშობილი ბავშვის სიმაღლე 50 სანტიმეტრს შეადგენს; თანდათან ბავშვის სიმაღლე იმატებს შემდეგი ცხრილის მიხედვით:

ასაკი:	დაბადების დროს	1 თვე	6 თვე	12 თვე	2 წ.	3 წ.	4 წ.	5 წ.	6 წ.	7 წ.	8 წ.
სიმაღლე (სანტიმეტრ.)	50	53	63	70	81	88	95	101	107	113	119

ეს ცხრილი ეხება რუს ბავშვებს 0—8 წლამდე, სქესის გენუარჩევლად.

აქვე მოგვყავს სიმაღლის ზრდის ცხრილი, რომელიც შემუშავებულია სხვადასხვა ქვეყნის ავტორების მიერ და 60,000 დაკვირვების შედეგს წარმოადგენს:

ასაკი.	სიმაღლე (სანტიმეტრ.)		ასაკი	სიმაღლე (სანტიმეტრ.)	
	ვაეი	ქალი		ვაეი	ქალი
0 წ.	50	50	9 წ.	122.2	121.1
1 წ.	70	70	10 წ.	127.7	127.
2 წ.	80.7	80.7	11 წ.	131.1	132.0
3 წ.	88.2	88.2	12 წ.	136.0	137.0
4 წ.	93.7	93.6	13 წ.	141.3	142.9
5 წ.	102.2	101.3	14 წ.	147.6	148.6
6 წ.	107.8	106.9	15 წ.	153.0	150.9
7 წ.	113.6	112.1	16 წ.	160.0	151.9
8 წ.	117.0	116.3	17 წ.	162.2	153.9
			18 წ.	165.8	155.2

ქალების სქესობრივი მომწიფება მათი სიმაღლის სწრაფად ზრდას იწვევს. (11 წლიდან—15 წლამდე).

როგორც ამ ცხრილიდან სჩანს, ვაჟების სიმაღლე საშუალოდ მეტია ქალებზე, სქესობრივი მომწიფების პერიოდის გამოკლებით.

აქვე საჭიროა შევნიშნოთ, რომ ბავშვის სიმაღლის ზრდა ხდება ხერბემლისა და, უმეტესად კი, ქვედა კიდურების გაგრძელებით.

ბავშვის ორგანიზმის სიგრძის ზრდა დამოკიდებულია ისეთ ენდოგენურ ფაქტორებზე, როგორცაა: მემკვიდრეობა, შინაგანი სეკრეცია, კონსტიტუცია და სხვა; ისეთი მძლავრი სოციალური ფაქტორის ზეგავლენითაც კი, როგორცაა საკვები მასალის სინაკლული, ან ს რ უ ლ ი შ ი მ შ ი ლ ო ბ ა, სხეულის სიგრძის ზრდა ჰაინც გრძელდება იმ დრომდე, სანამ არ იქნება დახარჯული ორგანიზმის საარსებო მარაგი. თუმცა საკვები მასალის სიმციერეს, ან უქონლობას შეუძლია, ერთგვარად მოახდინოს გავლენა სხეულის სიგრძის ზრდაზე (მაგ; ბავშვები ცუდი კვების დროს ნელა იზრდებიან, ან სრულიად ჩერდება მათი ზრდა). მაგრამ, თუ შიმშილობის შემდეგ ჩავაყენებთ ისინი კვების სათანადო პირობებში, ასეთი ბავშვები მალე დაეწევიან სიმაღლის მხრივ უკეთესი კვების მქონე ბავშვებს. ასეთი გარემოების მიუხედავად, სიმაღლის ზრდის დამოკიდებულება სოციალურ ფაქტორებზე მაინც უდავოა. ამას ადასტურებს თუ გინდ, ის ფაქტიც, რომ ლარიბი წრის ბავშვები საშუალოდ უფრო დაბალი არიან, ვიდრე შეძლებული ოჯახების შვილები, რასაც ნათელყოფს შემდეგი ცხრილი.

მოსწავლეთა სიმაღლე (სანტიმეტრებში) მატერიალური უზრუნველ-
ყოფის მიხედვით.

ა ს ა კ ი	მდიდრები	საშუალოდ უზ- რუნველყოფ.	ღარიბები
9—10 წ.	130,6	130,4	128,0
10—11 „	135,2	134,1	131,4
11—12	139,0	138,4	135,9
12—13	145,0	142,6	140,4
13—14	148,9	147,9	146,0
14—15 „	157,0	155,6	153,3
15—16 „	162,3	161,7	159,3
16—17	166,8	165,6	163,7
17—18	169,1	167,8	166,5
18—19 „	169,7	169,6	167,9
19—20 „	170,8	170,2	168,7
20—21 „	171,3	168,9	168,6
დაკვირვებათა რიცხვი	1984	3385	1189 .

ამ ცხრილიდან ნათელია, თუ რამდენათ მნიშვნელოვანი არიან ეკონომიური პირობები სიმაღლის ზრდაზე ზეგავლენის მხრივ. სიმაღლის ზრდაზე გავლენას ახდენს სქესობრივი მომწიფების თარიღიც, რაც უფრო გვიან ასაკში სრულდება სქესობრივი მომწიფება, მით უფრო ინტენსიური და ხანგრძლივია სიმაღლის გაძლიერებული ზრდის პერიოდი და პირუტყუ: რაც უფრო ადრე სრულდება სქესობრივი მომწიფება, მით უფრო იკვეცება სიმაღლის გაძლიერებული ზრდის პერიოდი და მით უფრო ნაკლებია სიმაღლის საბოლოო შედეგები“ (ვაისენბერგი).

ამ დებულების სისწორეს ადასტურებს, სხვათაშორის, ვაჟების სიმაღლის უფრო მეტი შედეგები, ვიდრე ქალების, რადგან უკანასკნელთა სქესობრივი სიმწიფის პერიოდი სრულდება ვაჟებზე უფრო ადრე.

ამას გარდა, დადასტურებულია, რომ სამხრეთის ქვეყნებში მცხოვრებნი შედარებით უფრო დაბლები არიან, ვიდრე ჩრდილოეთის მცხოვრებნი; ეს მით აიხსნება, რომ პირველთა სქესობრივი მომწიფების პერიოდი უფრო ხანმოკლეა, ვიდრე ჩრდილოეთის მცხოვრებთა.

2. წონა წონას, ანუ სხეულის, მასას „ადამიანის სასიცოცხლო ბარომეტრს უწოდებენ, რამდენადაც წონა მართლაც არის საიმედო ზიშანი, რომლითაც განისაზღვრება ადამიანს ორგანიზმის ძალთა მარაგი*) ქვემო მოყვანილი ცხრილი ცხადათ გვიჩვენებს, რომ მატერიალურად ცუდად უზრუნველყოფილი წრის ბავშვები წონის მხრივ ჩამორჩებიან მდიდარი წრის თავისი ტოლებისაგან.

სოციალური შუალის გავლენა სიმაღლეზე და წონაზე.

(შლენზინგერის მიხედვით).

აღწი	სიმაღლე (სანტიმეტრებში)		წონა (კილოგ - რამებში)	
	კარგად უზრუნველყ.	არა უზრუნველყოფილნი	კარგად უზრუნველყოფ.	არაუზრუნველყოფილნი.
6 წ.	118,0	112,0	40,9	18,6
7 წ.	122,0	118,0	22,3	20,6
8 წ.	126,5	123,0	24,5	23,1
9 წ.	132,5	128,0	27,6	24,6
10 წ.	135,5	130,5	28,9	27,1
11 წ.	139,5	135,0	31,5	28,2
12 წ.	145,5	141,5	34,7	32,2
13 წ.	150,0	147,5	36,8	33,8
14 წ.	157,0	151,5	42,5	38,8
15 წ.	163,0	154,0	49,0	43,5
16 წ.	168,5	158,0	54,7	48,6
17 წ.	170,0	—	—	—
18 წ.	172,0	—	—	—
19 წ.	172,0	—	—	—
20 წ.	172,0	—	—	—

ადამიანის ფიზიკურ განვითარებაზე უდიდეს გავლენას ახდენს სოციალური შუალის ისეთი ფაქტორი, როგორცაა პროფესია. პროფესიის გავლენა ბავშვთა სიმაღლეზე, წონას და სხეულის ძალაზე გამოკვლეული იყო ისეთ ბავშვებზე, რომლებიც საჩვევარი სიძნელის საქმიანობას მისდევდნენ: ზოგი ისეთ მუშაობას ეწეოდა, რომელიც არ მოითხოვდა ფიზიკურ ძალთა ხარჯვას დიდი რაოდენობით, მაგ. თერძები, წიგნების ამკინძველები, და სხვა (ე. წ. „მსუბუქი პროფესია“); ბავშვთა მეორე ჯგუფი ეწეოდა მძიმე ფიზიკურ შრომას,

*) ასეთი დებულება ზედმიწევნით სწორია იმ შემთხვევაში, როდესაც წონა გამოხატავს ჩონჩხისა და მუსკულატურის და არა ცხიმების ქსოვილის სიმძიმეს.

როგორცაა: მკედლობა, ღურგლობა და სხვა (ე. წ. „მძიმე პროფესია“); დანარჩენი საშუალოდ მძიმე შრომის წარმომადგენლები იყვნენ (ე. წ. „საშუალოდ მძიმე პროფესია“).

სხვადასხვა პროფესიის ბავშთა სიმაღლე წონა და სხეულის ძალა, (ვაისენბერგის მიხედვით).

ასაკი	სხეულის სიგრძე (სანტომ.)			წონა (კილოგრამებში)			სხეულის ძალა (კილოგრამებში)		
	„სუბუქი პროფ.“ ბავშვები	„საშუალოდ მძიმე პროფ.“ ბავშვები	„მძიმე პროფესია“ ბავშვები	მუბუქი პროფესია ბავშვები	„საშუალოდ მძიმე პროფ.“ ბავშვები	„მძიმე პროფესია“ ბავშვები	„სუბუქი პროფ.“ ბავშვები	„საშუალოდ მძიმე პროფ.“ ბავშვები	„მძიმე პროფესია“ ბავშვები
13 წ.	138,4	137,7	138,4	33,52	33,34	33,63	65,4	50,8	67,0
14 „	144,4	144,8	143,8	37,47	37,59	36,59	71,3	60,1	60,3
15 „	147,7	148,2	145,9	40,07	40,98	40,30	81,9	90,6	89,7
16 „	152,5	155,8	149,7	45,52	46,34	40,57	97,1	107,2	111,7
17 „	160,0	160,1	157,4	50,10	51,40	51,40	98,7	119,2	138,9
18 „	159,0	161,1	161,0	50,86	53,98	52,84	120,8	129,6	136,8
19 „	161,0	164,1	165,0	54,24	56,75	61,50	123,0	143,4	175,0
20 „	161,5	164,0	163,3	24,67	56,60	57,10	124,7	149,3	175,2

სხვადასხვა ჯგუფის ბავშთა სიმაღლის, წონისა და სხეულის ძალის ზრდაზე პროფესიის გავლენა, ამ ცხრილის მიხედვით, განსაკუთრებით შესამჩნევია რამდენიმე წლის შრომის შემდეგ: „მძიმე პროფესიის“ ბავშვები 19 წლის ასაკის შემდეგ ყოველ მხრივ ასწრებენ დანარჩენი ორი ჯგუფის ბავშვებს: ისინი უფრო მაღლები, მძიმე და ღონიერი არიან.

ბავშვის წონის ზრდას გვიჩვენებს შემდეგი ცხრილი:

წონის გადიდება (კამერერისა და შტრატცის მიხედვით)

ასაკი	წონა (კილოგრამ.)		წონ. წლიურ. მომატ. (კგ.)		ასაკი	წონა (კილოგრამ.)		წონ. წლიურ. მომატ. (კგ.)	
	ვაეები	ქალებ.	ვაეები	ქალებ.		ვაეები	ქალებ.	ვაეები	ქალებ.
1 წ.	9	9	6	6	11 წ.	30,5	33,5	4	5
2 „	12,5	12,5	3,5	3,5	12 „	33	35,5	2,5	3
3 „	14	14	1,5	1,5	13 „	37	40	4	4,5
4 „	16	16	2	2	14 „	40	46	3	6
5 „	17,5	17,5	1,5	1,5	15 „	47	52	7	6
6 „	19	19	1,5	1,5	16 „	35	53	8	1
7 „	22	22	3	3	17 „	60	55	5	2
8 „	24	24	2	2	18 „	64	56	4,0	1,0
9 „	26	26	2	2	19 „	67	57	3,0	1,0
10 „	26,5	27,5	0,5	1,5	20 „	69	57,5	2,0	0,5

როგორც ვხედავთ, ქალები ყველა ასაკში უფრო ნაკლებს იწონიან ვიდრე ვალები, 10-15 ასაკის გამოკლებით, როდესაც ქალები, სქესობრივი მომწიფების პერიოდის გამო, ვალებზე უფრო მძიმე არიან. ამ ცხრილიდანვე სჩანს, რომ წონის წლიური მომატება არ არის ერთი და იგივე — სხვა და სხვა ასაკში.

რაც შეეხება სიმაღლისა და წონის ურთიერთ დამოკიდებულებას, შემჩნეულია, რომ მათი ზრდა არ ხდება შეთანხმებულად და ერთიმეორესაგან დამოუკიდებელი ვითარდება. მოზარდი ორგანიზმი დროგამოშვებით უფრო მეტს იმატებს სიგრძის მიმართულებით, ვიდრე წონის მხრივ. ასეთ ასაკს „გაქიმვის, ანუ გაზიდვის პერიოდი ეწოდება. ხან, პირიქით, იმატებს წონა, სიმაღლე კი—გაცილებით ცოტას—ე. წ. „გამრგვალების პერიოდი“. ამის მიხედვით ადამიანის ზრდის ხანა (ე. ი. ბავშური ასაკი) შემდეგ პერიოდებად არის დაყოფილი:

- 1) „გამგრვალების პირველი პერიოდი“ 1—4 წლამდე.
- 2) „გაქიმვის, ანუ გაზიდვის პირვე. პერ.“ 5—7
- 3) „გამრგვალების მეორე პერიოდი“ 8—10 „
- 4) „გაქიმვის, ანუ გაზიდვის მეორე პერ.“ 11—16 „
- 5) „გამგვრვალების მესამე პერიოდი“ 17—30 „

თუმცა ბევრი მკვლევარი არ იზიარებდა ამ პერიოდიზაციას, მაგრამ უკანასკნელი დროის ანთროპომეტრიული გამოკვლევები ასეთს ადასტურებენ.

დასასრულ უნდა აღენიშნოთ, რომ ბავში დაბადების შემდეგ მე-9—10 დღემდე წონის მხრივ 250 გრამამდე იკლებს; ამ გარემოებას სხვადასხვა მიზეზი იწვევს: 1) ბავშვის არა სათანადო მოხერხებული წოვა, 2) ხშირი შემთხვევა, რომ დედას მშობიარობის პირველ დღეებში არ აქვს საკმაო რაოდენობით რძე, 3) ბავშვის არსებობის პირობათა შეცვლით გამოწვეული—სხეულის სითბოს დიდი რაოდენობით დახარჯვა, 4) ნივთიერებათა არა წესიერი გაცვლა-გამოცვლა და საერთოდ, ბავშვის ორგანიზმის შეგუებითი ბრძოლა ახალსა და უჩვეულო პირობებთან.

3. თავის მოცულობა და გარემოწერილობა.

მოზრდილ ადამიანთან შედარებით ახლადშობილი ბავშვის თავის მოცულობის შეფარდება მთელი სხეულის მოცულობასთან—მეტად დიდია. 2 თვის ემბრიონის თავის მოცულობა მთელი სხეულის მო-

ცულობის $\frac{1}{2}$ შეადგენს; 5 თვის ემბრიონის—სხეულის მოცულობის $\frac{1}{3}$, 0 წლის ბავშვის თავი უდრის მთელი მისი ტანის $\frac{1}{4}$ -ს, 2 წლის ბავშვის თავი= $\frac{1}{5}$ -ს; 6 წლის= $\frac{1}{6}$ -ს; 12 წ.= $\frac{1}{7}$ -ს და მოზრდილი ადამიანის თავის მოცულობა კი, მისი ტანის მხოლოდ $\frac{1}{8}$ -ს შეადგენს.

რაც შეეხება თავის გარშემოწერილობის გაზომვას, ასეთი ხდება სანტიმეტრებათ დაყოფილი ლენტით, რომელსაც შემოაღებენ ბავშს თავის ირგვლივ წარბების დონეზე. რუსი ბავშვების გაზომვან ასეთი შედეგები მისცა პროფ. კ. კორნილოვს:

1 დღის ბავშვის თავის გარშემოწერილობა	==34 სანტიმეტრს.
1 თვის	==37
6 "	==43
1 წლის	==46
2	==48
3	==49
4	==50
5	==50
6	==51
7	==51
8	==51
10	==53
15 "	==54
25	==57

თავის გარშემოწერილობის განვითარებაზე და ყოველწლიურ მომატებაზე გაუღენას ახდენს სქესი, რასაც შემდეგი ცხრილიდან ეხედავთ:

თავის გარშემოწერილობის ზრდა (ექ. შეპოვალნიკოვის მიხედვით):
(სანტიმეტრებში)

ასაკი	ვაეები	ქალები	ასაკი	ვაეები	ქალები
8	51,24	50,76	14	52,63	52,64
8½	51,48	50,78	14½	53,00	52,98
9	51,67	50,84	15	53,21	53,07
9½	51,83	50,93	15½	53,47	53,27
10	51,97	51,05	16	53,77	53,64
10½	52,08	51,20	16½	54,13	53,62
11	52,18	51,37	17	54,55	53,77
11½	52,27	51,56			
12	52,36	51,76			
12½	52,46	51,97			
13	52,56	52,19			
13½	52,68	52,41			

4. თავის ტვინის განვითარება. ასაკის ზრდასთან ერთად იმატებს წონას თავის ტვინი. ადამიანის ჩანასახის ტვინის წონის ზრდის შესახებ, ჯერჯერობით, მცირე მასალა მოგვეპოვება. ციკლის მიხედვით, ჩანასახის ტვინის წონის ზრდა შემდეგით გამოიხატება: 2 თვის ჩანასახის ტვინის წონა უდრის $1\frac{1}{2}$ -2 გრამს;

5	20-24
7	120 " ;
9	290-305 " ;

რაც შეეხება ზოგიერთი ავტორის მტკიცებას, რომ თავის ტვინის ზრდა სრულებით ჩერდება 8 წლის ასაკის შემდეგ, ასეთი აზრი უმართებულად უნდა ჩაითვალოს. შემდგომ ასაკშიაც გრძელდება ტვინის წონის მომატება, მაგრამ განვითარების ტემპი არ არის ისე შესამჩნევი და ჩქარი, როგორც სკოლის ასაკამდე პერიოდში.

თავის ტვინის წონა სხვა და სხვა ასაკში. *)
(გრამებში)

ასაკი	ვაეები	ქალები
1 თვის ბოლ.	455	374
2	558	418
3	515	514
4-5	573	566
6-7	734	664
8-9 "	752	721
10-12 " "	842	769
2 წლ. ბოლ.	977	913
3-4	1150	1025
5-8 "	1202	1164
9-12 "	1279	1265
12-14 "	1346	1221
15-17 "	1371	1307
18-19 "	1427	1311
20-29 " "	1410	1293
30-39 " "	1403	1275
40 წ. ზევით	1390	1269

როგორც ვხედავთ 20-29 წლის ასაკის შემდეგ ტვინის წონა თანდათან იკლებს.

*) ცხრილი მოცემულია ფისტერისა და მარშანის ცნობების მიხედვით.

თუ განვიხილავთ შეფარდებას ტვინის წონასა და მთელი სხეულის წონას შორის, ვნახავთ შემდეგს: ახლადშობილი ბავშვის ტვინის წონა უდრის მთელი ორგანიზმის წონის $1/8$ -ს; 3 წლის ბავშვის— $1/10$ -ს; 7 წლის— $1/13$ -ს; 12 წლის— $1/10$ -ს და მოზრდილი ადამიანის კი— $1/45$ -ს ($1/12$ ან $1/15$ —მამაკაცისათვის და $1/40$ —ქალებისათვის.)

5. მკერდის გარშემოწერილობა და მკერდის გარშემოწერილობას უდიდესი მნიშვნელობა აქვს ადამიანის ჯანმრთელობისათვის, ვინაიდან მასზეა დამოკიდებულ სასუნთქი ორგანოების მოქმედება: რაც უფრო დიდია მკერდის გარშემოწერილობა, მით უფრო მეტი შესაძლებლობა აქვს ადამიანს ჰაერის დიდი რაოდენობა ჩაისუნთქოს და ამოისუნთქოს, (მკერდის „ექსკურსია“) და პირიქით, ბრტყელი, ვიწრო და „ჩაფარდნილი“ მკერდი ადამიანის სუსტი აგებულობის უტყუარი ნიშანია. ფართო მკერდი მაჩვენებელია „სიცოცხლის უნარისა“ და ჯანმრთელობის. მკერდის საშუალო გარშემოწერილობის ზრდა ასეთია: ახლადშობილი ბავშვის მკერდი=32 სანტიმეტრს, 1 თვ.=34 ს., 6 თვ.=41 ს., 1 წ.=45 ს., 2 წ.=47 ს., 3 წ.=49 ს., 4 წ.=50 ს., 5 წ.=52 ს., 6 წ.=54 ს., 7 წ.=56 ს., 8 წ.=58 ს., 10 წ.=72 სანტ., 15 წ.=78, 25 წ.=99 სანტიმეტრს.

მკერდის გარშემოწერილობის სიდიდის მიხედვით ვაჟები ყოველ ასაკში უფრო მაღლა სდგანან, ვიდრე ქალები; თუმცა 10—14 $1/2$ წლის ასაკში ქალების მკერდის გარშემოწერილობის წლიური მომატება დიდია, მაგრამ ისინი მაინც ჩამორჩებიან ვაჟებს და მხოლოდ 13 $1/2$ —15 წლის ასაკში უახლოვდებიან ვაჟების მკერდის გარშემოწერილობას, 0,3—0,4 სანტიმეტრის განსხვავებით.

ცნობებს მკერდის გარშემოწერილობის გაზომვათა გასახებ ცხრილი იძლევა.

მკერდის გარშემოწერილობა (სანტიმეტრებში)

ასაკი	ვაჟები	ქალები
8	58,93	57,74
8 $1/2$	59,47	57,87
9	60,62	58,18
9 $1/2$	60,59	58,66
10	61,19	59,28
10	61,83	60,02

მკერდის გარშემოწერილობა (სანტიმეტრებში)

ასაკი	ვაეები	ქალები
10 წახ.	62.50	60.88
11	63.21	61.83
11 წახ.	63,96	62.85
12	64,79	63.93
12 წახ.	65.67	65,04
13	66.61	66,17
13 წახ.	67.63	67,30
14	68.72	68,42
14 წახ.	69,89	69.49
15	71,15	70,52
15 წახ.	72,50	71,47
16	73,05	72,33
16 წახ.	75.51	73,08
17		

ორგანიზმის სიმაგრის შესახებ მსჯელობისათვის დიდი მნიშვნელობა აქვს შეფარდებას მკერდის გარშემოწერილობასა და სიმაღლეს შორის. მკერდის გარშემოწერილობა ნორმალურად ითვლება იმ შემთხვევაში, თუ ის შეადგენს მთელი სიმაღლის 52¹/₆-ს.

ფიზიოლოგიურად ადამიანი მეტად რთულ მანქანას წარმოადგენს; მისი შინაგანი ორგანოების მდგომარეობა-განვითარების გამორკვევა თარიღა.

შეიძლება, სხვათა შორის, ფუნქციონალური გამოკვლევათა ისეთი ორო სახით, როგორცაა დინამომეტრია, ანუ მუსკულატურის განვითარების გაზომვა და სპირომეტრია — ფილტვების ტევადობის გაზომვა. *)

ა) დინამომეტრია: ანთროპომეტრია კუნთების ძალას არკვევს ორგვარად: ხელის კუნთების ძალას და მთელი სხეულის ძალას. მთელი სხეულის ძალის განვითარების შესახებ ჩვენ უკვე მოვიყვანეთ ცნობები (იხ. ცხრილი: „სხვა და სხვა პროფესიის ბავშვთა სიმაღლე, წონაზე და სხეულის ძალაზე“ გვ. 95).

ხელის კუნთების ძალას ზომავენ კოლენის დინამომეტრის საშუალებით.

*) დანამომეტრიისა და სპირომეტრიის შესახებ დაწვრილებით იხ. ჩვენს ნაშრომში: „ანთროპომეტრია“.

აქვე მოგვყავს ცხრილი, რომელიც გვიჩვენებს, თუ როგორ იზრდება ხელის კუნთების ძალა ასაკის მიხედვით:

მარჯვენა ხელის დინამომეტრია (კილოგრამებში)

ასაკი	ვალები	ქალები
8	17,54	17,49
8 წა.	18,76	17,49
9	20,03	17,80
9 წა.	21,36	18,48
10	22,78	19,48
10 წა.	21,30	20,77
11	25,94	22,31
11 წა.	27,71	24,06
12	29,64	25,98
12 წა.	31,73	28,03
13	34,02	30,18
13 წა.	36,51	32,39
14	39,23	34,61
14 წა.	42,19	36,82
15	45,41	38,96
15 წა.	48,90	41,01
16	52,69	42,93
16 წა.	56,79	44,67
17	61,22	46,20

ბ) სპირომეტრია სუნთქვის საშუალებით ორგანიზმი იძენს ჟანგბადს, რაც სიცოცხლის აუცილებელი პირობაა. ფილტვებს ჩვენს სხეულში იგივე მნიშვნელობა აქვს, რაც სამკვდლოში საბერველს: რაც უფრო ძლიერად მუშაობს საბერველი, მით უფრო ღვივდება ცეცხლი. ასევე ხდება სხეულშიც: რაც უფრო ძლიერია მკერდისა და, მასთან ერთად, ფილტვების ქანაობა, მით უფრო ღვივდება სასიცოცხლო პროცესები* ამბობს ე. არკინი*). ფილტვების ტევადობას, ე. ი. ჰაერის რამდენი კუბიკური სანტიმეტრი შეიძლება იქნეს მოთავსებული ფილტვებში, ერთგვარი ხელსაწყოს საშუალებით არკვევენ, რომელსაც სპირომეტრი ეწოდება. მილლერმა, 6000 გამოკვლევის შედეგად, შემდეგი ცხრილი შეადგინა ფილტვების ტევადობის შესახებ სხვადასხვა ასაკში (5 წლის ასაკიდან.)

*) იხ. ექ. ე. არკინი: „Дшкольный возраст“. გვ. 145.

ასაკი	ფილტვების ტევადობა (კუბიკურ სანტიმეტ.)		ასაკი	ფილტვების ტევადობა	
	ვაეები	ქალები		ვაეები	ქალები
5 წ.	792	645	13 წ.	2071	1692
6	918	827	14 „	2240	1990
7	1150	866	15 „	2603	1964
8	1257	1087	16 „	3053	2063
9	1468	1180	17 „	3286	2162
10	1602	1344	18 „	3370	2275
11	1780	1381			
12	1910	1600			

დამტკიცებულია, რომ ფილტვების ტევადობა იმატებს 35 წლ. ასაკამდე, შემდეგ კი—იკლებს.

სუფთა ჰაერით სუნთქვა ცხვირიდან, და არა პირიდან მიუცილებულია ორგანიზმის ჯანმრთელობისათვის. პირიდან სუნთქვა, რასაც ადენოიდები ან ბავშობიდან დარჩენილი მავნე ჩვეულება იწვევს, ბავშს აჩლუნგებს, როგორც ფიზიკურად, ისე ფსიქიურადაც. იმ ბავშს, რომელიც პირიდან სუნთქავს, განუვითარებული, ჩავარდნილი გული აქვს, რადგან პირიდან, რომელიც სუნთქვის დროს ნახევრად—გაღებულია, უფრო ცოტა ქანგბადი ჩადის ფილტვებში, ვიდრე ცხვირიდან სუნთქვის დროს. გარდა ამისა, ჰაერი, ცხვირიდან სუნთქვის დროს, სანამ ფილტვებში ჩავიდოდეს, იწმინდება სხვადასხვა მავნე ნივთიერებისაგან, თბება და ორთქლით იყვინთება. აი რა ცვლილებებს იწვევს ადამიანში პირიდან სუნთქვა: «ცხვირიდან სუნთქვის ქრონიკული შეუძლებლობა, იწვევს მძიმე სვეთგარძნობას, თავის ტკივილებს, სმენის დასუსტებას, ცუდსა და არაგამომავიზლებელ ძილს, ენერგიის დაკარგავს, მეხსიერების დასუსტებას, უნაყოფო გონებრივ მოქმედებასა და სწრაფ გონებრივ სხეულებრივ დაქანცულობას; ეს ყველაფერი მეტად დაბალ დონეზე აყენებს ადამიანის ინტელიგენტობას*); ამ სურათს თუ დაემატებთ, იმასაც, რომ პირიდან სუნთქვას თან ახლავს: მშრალი, დამსკდარი ტუჩები, გამომშრალი პირი, ყელისა და ფილტვების სნეულებანი, ჩამოგრძელებული, იდიოტური გამომეტყველების მქონე პირისახე, კბილების

*) იხ. Преображенский „Носовые и горловые болезни“.

გაფუქება, შარდის შეუკავებლობა, ხშირი თავის ტკივილი, ენის დაბმა და მრავალი სხვა ნაკლი — ჩვენთვის ნათელი იქნება, თუ როგორი მნიშვნელობა აქვს ცხვირიდან სუნთქვას ადამიანის ჯანმრთელობისათვის.

თუმცა ავადმყოფობა და, მით უმეტესად, სიკვდილი ბუნებრივად დაკავშირებულია მოხუცობის ასაკთან, მაგრამ ბავშების ავადმყოფობათა და სიკვდილიანობის სტატისტიკა ნათლად მოწმობს, რომ ასეთი ბავშობის ასაკშიაც მეტად ხშირი მოვლენაა. მაგ. ინგლისის ერთ-ერთ საიმედო სტატისტიკური ცნობის მიხედვით, ყოველი 1000 დაბადებაზე ბავშების სიკვდილიანობა 1 წლამდე იყო 131—262-მდე. ბავშების სიკვდილიანობის ასეთ დიდ პროცენტს იწვევდა, როგორც ბიოლოგიური პირობები — რომელიმე თანდაყოლილი ნაკლი, ან მემკვიდრეობითი ავადმყოფობანი (მშობლების სიფილისი, ქლეჭი-ალკოპოლიზმი და სხვა), აგრეთვე, უმეტესად, სოციალური პირობები — ცუდი კვება, არა საკმაო სითბო და საერთოდ, ანტისანიტარული და ანტიჰიგიენური პირობები, რომელშიაც ბავშს ცხოვრება უხდებოდა, გადამდები სნეულებანი და სხვა. სოციალურ ფაქტორთა შორის, ბავშების ავადმყოფობასა და სიკვდილს მეტად ადიდებს — მოვლელების უფიცობა, ან უყურადღებობა. ფონეიზინის კომედი-აში „Недоросль“-ში, მემამულე ქალი პროსტაკოვა თავის ოჯახის შესახებ შემდეგს მოგვითხრობს: პროსტაკოვას მშობლებს — სკოტინინებს — ყადათ 18 შეილი, რომელთა შორის მოზრდილ ასაკს მხოლოდ ორმა მიაღწია; დანარჩენი 16 ბავში მოუვლელობისაგან დაიღუპა: ზოგი სამრეკლოდან გადმოვარდა, ზოგი აბანოში დაიხრჩო და ზოგი კი სპილენძის ქვაბიდან რძის კამამ მოწამლა.

ჩვენს დროში, როდესაც კაპიტალისტური წყობილების პირობები გართულდა და სიღუპვირე, უსაზღვრო ექსპლოატაცია და სხვა ბურჟუაზიულ ქვეყნებში მშრომელთა მილიონებს, აუტანელ მატერიალურ გაჭირვებაში აგდებს, როდესაც მან თავისივე დასაყრდნობი ძალა — ოჯახი გახრწნა და ქალებიც დაჭირავებულ მშრომელებად გახდა, დედებს უკვე თავის შვილების მოვლის საშუალება არა აქვთ; ბავშები უპატრონოდ რჩებიან შინ და, ბუნებრივია, რომ არა ნორმალური კვებისა და ცხოვრების სხვა პირობების გამო, ათასობით იხოცებიან. „კვება ერთად ერთი წყაროა ორგანიზმის სასიცოცხლო ძალებისათვის. მთელი ენერჯია, რომელსაც ადამიანი თავისი მრავალფეროვანი მოქმედების სახით ხარჯავს, როგორც არის: კუნთების მუშაობა, ჯირკვლების ქიმიური მუშაობა, გონებრივი და ფსიქიური მუშაობა, საკმელის საშუალებით მოიპოვება“. ქვემოთყვანილი ცხრი-

ლი ნათელყოფს, თუ როგორი დამოკიდებულება არსებობს მოწაფე-ების გონებრივ განვითარებასა და კვების მდგომარეობას შორის, რა-შდენადაც უკანასკნელი (ე. ი. კვება) წონით გამოიხატება, რადგან „წონა—ადამიანის სასიცოცხლო ბარომეტრია“:

საშუალო წონა კილოგრამებში:

ასაკი	კ ა ნ ე ბ ი				ქ ა მ ე ბ ი			
	ნორმა- ლური	გონებრი- ვად ჩამო- რჩენილი	გონებრი- ვად სუს- ტი	იდიოტი	ნორმა- ლური	გონებრი- ვად ჩამო- რჩენილი	გონებრი- ვად სუს- ტი	იდიოტი
5 წ.	20	19	18	16	20	20	17	15
6	22	21	20	18	22	20	20	16
7	25	24	22	21	24	22	22	20
8	27	25	24	23	26	25	24	22
9	30	27	26	25	29	27	26	23
10	32	29	29	26	31	30	29	25
11	35	32	32	29	36	33	32	29
12	38	36	33	29	40	37	35	33

ბავშებს უკბილო პერიოდში, უმთავრესად, კუჭის აშლა ახასი-ათებს, რასაც ხელოვნური კვება იწვევს. ბუნებრივი საკმელი ამ ხანა-ში ბავშვისათვის არის დე დ ის რ ძ ე. სხვა საკმელი, როგორც ძროხის, თხისა და სხვა ცხოველების რძე, მით უმეტეს, ბავშის ფიზიოლოგი-ური აპარატისათვის ისეთი უჩვეულო საკმელი, როგორიცაა ფქვი-ლის („დალექილი“) საკმელები, ან ხორცი, უსათუოდ ბავშის საკმელის მომწველებელი ორგანოების დაავადებას იწვევს და 7—8 ჯერ ბავშე-ბის სიკვდილიანობას დედის რძით კვებასთან შედარებით აღიღებს. გარდა ამისა, მეტად ხშირია შემთხვევა, რომ ბავშს აშლილი აქვს კუჭი მაშინაც, როდესაც ის მხოლოდ დედის რძით იკვებება. ამას იწვევს ის ჩვეულება, რომელიც მეტად გავრცელებულია ჩვენში და ყველგან, ეს არის წამდაუწუმ ბავშისათვის ძუძუს მიწოდება, რითაც სურთ დააწყნარონ ატირებული ბავში. ასეთი ხშირი კვების გამო „ბავშის სუსტი კუჭი რძის ცხიმების გადახარშვას ვერ ერევა, მასში სიმკავე გროვდება, რაც ბავშს წამლავს და ხშირად სიცოცხლესაც

ასალმებს“*). ბავშვის ჯანმრთელობაზე დიდი გავლენა აქვს აგრეთვე ცხოვრების პირობებს ფენხმძიმეობის დროს, რაც სჩანს შემდეგი ცხრილიდან:

ბავშვის საშუალო წონა:

- 1) თუ დედამ იმუშავა ბავშვის დაბადებამდე და შეუწყვეტლივ=3310 გრ.
- 2) თუ დედამ დაისვენა 10 დღით მშობიარობამდე=3290 გრ.
- 3) თუ დედას არ უმუშავებია ფენხმძიმეობის დროს=3360 გრ.

ამის გარდა, უდიდესი მნიშვნელობა აქვს ბავშვისათვის, ჩასახვის პირობებსაც, მაგ. მშობლების სიმთვრალეს სქესობრივი აქტის დროს, რაც იწვევს ბავშვის იდიოტიზმსა და ეპილეპსიას, ბ) ფენხმძიმე ქალის ნერვიულ აღგზნებულებას, რაც ბავშვსაც გადაეცემა და მას ნევრასტენიით დაავადებს და სხვა.

დედის მუცლიდან გამოსვლის შემდეგ, ბავშვის სათუთ კანს ატმოსფერის დაწოლის, სიცივისა და უსუფთაობის გამო სხვადასხვა მუწუკები, ბლერი და სხვა კანის ავადმყოფობა უჩნდება. ბავში სიცივეს ვერ იტანს, სასუნთქი ორგანოების სნეულებით ავად ხდება, რაც ბავშვების სიკვდილიანობის თითქმის 20%¹-ს იწვევს. ბავშვებს სხვადასხვა ინფექციური (გადამდები) ავადმყოფობაც ავლებს მუსრს, როგორცაა მაგ.: მუცლის ტიფი, ხოლერა, ყვავილი, ყელქირვება, დიფტერიტი, ინფლუენცია (გრიპი), ხველა, წითელა, ყბა-ყურა; ქლეჩი და სხვა. სასუნთქი ორგანოების დაავადება ბავშვებში მას შემდეგ უფრო ვრცელდება, რაც ისინი იატაკზე ფორთხვას იწყებენ, სადაც სიცივის გარდა, მრავალი სიბინძურე და ბაქტერიებია. ბავშვის ჰიგიენურსა და სანიტარულ პირობებში ჩაყენება (რასაც ხელს უშლის სიღარიბე და მისი თანმხლები—უვიცობა), ე. ი. სუფთა ჰაერი. ნათელი და მშრალი ბინა, სათანადო ტანსაცმელი, რაციონალური კვება, მოძრაობათა თავისუფლება და სხვა, გააჯანსაღებს ჩვენი მომავლის იმედს—ნორჩ ბავშვებს **).

ქვემოთყვანილი ცხრილი გვიჩვენებს, თუ რა გავლენა ჰქონდა ინგლისის სოციალურ-ეკონომიურ პირობებს 1911 წელში ბავშვების სიკვდილიანობაზე სხვადასხვა ავადმყოფობისაგან:

*) П. Блонский: „Педология“ გვ. 77. დაწვრილებით პედოგენური კვება შესახებ იხ. პროფ. გოგითის: „Искусственное вскармливание грудных детей“ (არის ქართული თარგმანი: „ბავშვის კვება“).

**) იხ. Аркин „Дошкольный возраст“ (სათანადო თავები)

აქადმყოფობანი:	სიკვდილიანობა 1000 ბავშვზე:	
	მატერიალურად უზრუნველყოფილ ოჯახებში	მეშების ოჯახებში
თანდაყოლილი სისუსტე .	12,9	48,9
გადამდები სნეულება .	1,2	10,9
კლექი .	—	5,3
კუჭის სნეულება .	6,9	40,7
სხვა ავადმყოფობა .	14,0	57,3

1911 წელში ლენინგრადის მუშათა ოჯახების გამოკვლევის შემდეგ აღმოჩნდა, რომ ბავშების სიკვდილიანობის % დამოკიდებულია მამის ხელფასის რაოდენობაზე:

მამის ხელფასი თვეში	ბავშების სიკვდილიანობის %
20 მანეთზე ნაკლები .	28,1%
21 მანეთიდან 30 მანეთამდე .	24,4 „
31 მანეთიდან 50 მანეთამდე .	19,1 „
50 მანეთზე მეტი .	11,5 „

რუსეთში რევოლუციის წინა ხანაში ბავშთა სიკვდილიანობა პირველი წლის განმავლობაში უდრიდა:

- 1) იმ გლეხების შვილების, რომლებსაც ქონდათ 5 დღიურამდე მიწა—21,2%-ს;
- 2) იმ გლეხების შვილების, რომლებსაც ქონდათ 5—15 დღიურამდე მიწა—18,7%-ს;
- 3) იმ გლეხების შვილების, რომლებსაც ქონდათ 15—25 დღიურამდე—15,0%-ს.

მოგვყავს კიდევ ექვ. ვოლფის ცხრილი ბავშების სიკვდილიანობის შესახებ:

ა ს ა კ ი	ბავშვების სიკვდილიანობა		
	მუშების ოჯახებში	საშუალო წოდ. (წერილი ბურჟუაზიის) ოჯახებში	მდიდარ ოჯახებში
1 წლამდე	35,5%	17,3%	8,9—
1—2 წლამდე	11,5 „	5,5 „	1,9 „
3—5	13,6 „	6,5 „	2,6 „
6—10	6,8 „	3,8 „	1,3 „
11—14 „	2,5 „	1,1 „	0,8 „

აქედან ცხადია შემდეგი: რაც უფრო მცირე ასაკისაა ბავში, მით უფრო მეტია სიკვდილიანობის % და, მაშასადამე, მით უფრო სუსტია ბავშვის ორგანიზმი ავადყოფობასთან და სხვა საზიანო პირობებთან ბრძოლაში ე. ი. ბავშს სკოლის ასაკამდე ხანაში განსაკუთრებულად ფრთხილი და გონიერი ხელმძღვანელობა ესაჭიროება.

თავი მერვე

ბავშვის თანდათანო განვითარება. მნიშვნელოვან ფსიქიურ ფუნქციათა ევოლუცია.

1. ბავშვის თანდათანი განვითარება. როგორც ვიცით, ბავშვის ზრდა-განვითარება ბიოლოგიური და, უმეტესად, სოციალური ფაქტორებით განისაზღვრება: ბიოლოგიური მონაცემების განვითარების მიმართულება, თვისებები და ტემპი სოციალური შუალის გამლიზიანებლებზეა დამოკიდებული. განსაკუთრებით ჩქარია ბავშვის ფსიქო-ფიზიკური განვითარების ტემპი 0—2 წლამდე.

თავისი სიცოცხლის პირველი წლის განმავლობაში ბავში იმდენ რეაქციებს შეისწავლის, რამდენსაც შემდეგში ვერც ერთი საუკეთესოდ დაყენებული სკოლა წლიური მეცადინეობის შედეგად ვერ განახორციელებს: ბავში ერკვევა იმ ქაოსში, რომელსაც მისთვის გარემყარი წარმოადგენს, არჩევს თავის სხეულს გარეშე ბუნების სხვა საგნებისაგან, უწესრიგო თანშობილი მოძრაობანი მოწესრიგებულ მოძრაობათა სახეს ლებულობენ და გარეგნული ნიშნებით (მიმიკა, პოზა, ექსტიკულაცია და პრიმიტიული მეტყველება) ფსიქიურ პროცესებს ვაიხატავენ; ბავში შეისწავლის: თავის გაჩერებას, წამოდგომას, ფორთხვას, ფეხებზე გაჩერებას, სიარულს, ტიჩინს, საგნების გატეხას, ქალადის დახვეას, გაგონილი ბგერების გამეორებას, შემჩნეული მოძრაობის მიბაძვას; ბავშს ემჩნევა ყურადღების, მენსიერების, გრძნობასა და სხვა ფსიქიური უნარის წერმოშობა-განვითარება და საერთოდ, ერთი წლის შემდეგ ბავშს „შავი მუშაობა“ საცხოვრებელი წრის პირობებთან შეგუებისათვის უკვე შესრულებული აქვს. 8 წლის ასაკისათვის-კი ბავში უკვე საკმაოდ მომწიფებელია, რომ, სკოლის საშუალებით შეითვისოს კულტურის მონაპოვარი. *)

თუ რამდენათ მნიშვნელოვანია სიცოცხლის პირველი წელიწადი და, საერთოდ, სკოლის ასაკამდე ხანა ბავშვის განვითარებისათვის, ამას ცნობილი რუსეთის პედაგოგი და მოაზროვნე ლ. ნ. ტოლსტოი შემდეგი სიტყვებით გამოხატავს: „მე ხომ მაშინ (ე. ი. სკოლის ასაკამდე ხანაში გ. დ.) შევიძინე ყველაფერი, რითაც ეხლა ვცხოვრობ, და შევიძინე ისე სწრაფად და იმდენი, რომ ჩემი შემდეგი ცხოვრების

განმავლობაში მას ერთი შეასედიც არ მომატებია... ხუთი წლის ბავშსა და ჩემს შორის—ერთი ნაბიჯია; ახლადშობილსა და ხუთი წლის ბავშს შორის—უდიდესი განსხვავებაა; ჩანასახსა და ახლადშობილს შორის კი—უფსკრულია.* ასეთი სწრაფი და ყოველმხრივი განვითარების ფაქტორებია:

ა) სხეულის ზრდა-განვითარება: ძვლების გამაგრება და ზრდა, ნერვიული სისტემის სპეციალიზაცია, კბილების ამოსვლა და მაგარი საკმლის მონელება, კუნთების ძალის გადიდება, უმეტესად-კი ტვინის მომწიფება-განვითარება და სხვა;

ბ) ინსტინქტების მომწიფება: როგორც ვიცით ინსტინქტებს შორის, ბავშს დაბადებიდან მზად დაჰყვება ნხოლოდ: თავის მობრუნება და წოვითი მოძრაობა; სხვა ინსტინქტი კი ემბრიონალურ (ე. ი. ჩანასახის), პოტენციალურ (ე. ი. შესაძლებლობის) მდგომარეობაში არის, ზრდასთან ერთად თანდათანობით მქლავნდება და განვითარება-მომწიფებისათვის ერთგვარ გარეშე ხელმძღვანელობასა და დახმარებას მოითხოვს.

ვ. სტერნი და სხვა პედოლოგები შემდეგ თანდათანობას აღნიშნავენ ბავშვის ინსტინქტების მომწიფებაში*):

პირველი წლის პირველ მეოთხედში (0--4 თვემდე) ბავში შეიწვავლის: ბგერის მიმართულებისაკენ და მოძრავი და ნათელი საგნებისაკენ თავისა და თვალების მობრუნებას, რაც ყურადღების ინსტინქტის მომწიფებას მოასწავებს; სხეულებრივი მოძრაობათა შორის ამ ასაკში აღსანიშნავია: თავის აწევა და მისი თავის უფლად გაჩერება; 1, 6 წლიდან შესამჩნევია მიბაძვის ნიშნები;

პირველი წლის მეორე მეოთხედში (4—7 თვემდე) ბავში მიეჩვევა: მეოთხე თვიდან—კბენასა და თითქმის იმავე ასაკიდან—ლექვას; წამოდგომა და დაჯდომას ჯერ სხეების დახმარებით, შემდეგ კი—თვითონ; ხელის წაღებას: ბავში ყველაფერს თვითონ კიდებს ხელს და ამ ასაკში, სიგიზმუნდის სიტყვით. ბავში „მტაცებელია“ („хватуи“). ეს აქტიური ხელის წაღება მეტად მნიშვნელოვანია ბავშვის განვითარებისათვის: ბავში ამით თავისი ხელის ხმარებას ეჩვევა, მანძილის თვისებებში ერკვევა, ხელების მოძრაობას მხედველობას უკავშირებს და თავის-თითებიდან გამოყოფს

*) იხ. В. Стерн; „Психология раннего детства до шестилетнего возраста“. Р. Гаупп; „Психология ребенка“ და К. Корнилов; „Методика исследования ребенка“.

მათითსა (საჩვენებელ თითს) და ცერს; ყოველივე ამას, როგორც ვიცით პირველყოფილ ადამიანისათვის იარაღებით სარგებლობის საქმეში უდიდესი მნიშვნელობა ქონდა.

პირველი წლის მესამე მეოთხედში (7—10 თვემდე) ბავშვი შემდეგი ინსტინქტები მომწიფდება: ფორთხვა, ფეხზე გაჩერება და მიბაძვა;

პირველი წლის მეოთხე მეოთხედში კი (10—12 თვის ბოლომდე) ბავში სიარულს შეისწავლის ე. ი. ვერტიკალური მდებარეობით მოძრაობას, რაც სპეციფიურად ადამიანური უნარია და მას, სხვათაშორის დანარჩენ ცხოველებისაგან გაარჩევს. მიბაძვის ინსტინქტის მომწიფება ამ ასაკში გრძელდება.

მიბაძვის ინსტინქტი უდიდესი ფაქტორთაგანია ბავშვის განვითარებისათვის. „მიბაძვით ბავში ითვისებს ყველაფერს, რაც შეძენილი იყო წინა თაობათა მიერ“ (კ. გროსი). მიბაძვა იწყება 1¹/₂ თვის ასაკიდან და პირველად ბავში თავის მოძრაობას ბაძავს: შემთხვევით მომხდარ მოძრაობას ბავში ხშირად იმეორებს, მაგალ., ყველა ბავშს „აღუ“-ს თქმა ემარჯვება; ამ ბგერას ბავში პირველად შემთხვევით იტყვის, შემდეგ კი ხშირად იმეორებს მას. ასეთ მიბაძვას ვ. სტერნი „თვით მიბაძვას“ უწოდებს. ამის შემდეგ, რომ ჩვენ ბავშვთან რამოდენიმეჯერ წარმოვსთქვათ „აღუ“, ბავში მას გაიმეორებს ე. ი. მოგვბაძავს. ვ. პრეიერის 3 თვის ბავში უფროსების ტუჩების გამოწვევას ბაძავდა; სკუპინის 6 თვის ბავში პირს ალებდა, როდესაც სხვების მღერას უყურებდა; 3--4 თვის ბავშვთან რომ თვალელები დავხუჭოთ, ან ენა გამოვყოთ, ბავში მოგვბაძავს და სხვა. მიბაძვა ბავშვში, როგორც ვხედავთ, ძალიან ადრე იჩენს თავს. მიბაძვა თვითშენახვის ინსტინქტის ერთ-ერთი სახეა, რადგანაც ის საცხოვრებელ წრის პირობებთან შეგუების საშუალებას წარმოადგენს. დამთქნარება, როგორც ვადამდელები მოქმედება, ადამიანს სიბერემდი რჩება და ბავშვსაც ახასიათებს.

იმ პირობათა შორის, რომლებიც ხელს უწყობენ ბავშვს, რომ იგი მოემზადოს ცხოვრებისათვის, პირველხარისხოვანი მნიშვნელობა თამაშობის ინსტინქტს უნდა მივაკუთვნოთ. თამაშობა თანდაყოლილი მოძრაობაა, რომლითაც ბავში „შეუგნებლად“ ემზადება და იწვრთნება მომავალი სერიოზული ფუნქციების შესასრულებლად (ე. ი. შრომისათვის); ახლადშობილი ბავში კყვირის; ხელებს თვალელებთან ათამაშებს, ან ფეხებს ანძრევს და სხვა. ასეთი მოქმედებით ბავში ვარჯიშობს და გარემყარისა და თავის სხეულის სხვადასხვა თვისებას ეცნობა. თამაშის ინსტინქტი იჩენს თავს დაბადების პირვე-

ლი დღეების შემდეგ და სწრაფად მწიფდება. ძუძუმწოვარა ბავშვის თამაშობის განვითარებაში გასარჩევია სამი სტადია: ა) თამაშობა საკუთარ სხეულის ნაწილებთან: ბავში ეთამაშება თავის ხელებს, ფეხებს, ჯღურტულებს, თავისი ხელების მოძრაობას უკვირდება და სხვა; ამით ბავში ემზადება ცხოვრებისათვის, ეცნობა („იპყრობს“) თავის სხეულს და ახლობელ სივრცეს; ბ) მე-3-ე თვიდან ბავში იწყებს საგნებთან თამაშობას: აკვანზე ჩამოკიდებულ მძივებს ათამაშებს, ქალაღს ხევს, სარახუნოს ანძრევს, მაგიდაზე კოვზს უკაკუნებს, საგნებს მრავალჯერ გადაადგებს: მოზრდილისათვის, ბავშვის მონოტონური მოქმედება საგნებთან, მოსაბეზრებელია და მასში უაზრობის მეტს ვერაფერს ხედავს. ნამდვილად კი, ბავში ასეთი თამაშობით ეჩვევა საგნებთან დამოკიდებულებას და ეცნობა მათ თვისებებს: კოვზის მაგიდაზე ან ქიქაზე კაკუნით ბავში ცოდნას ღებულობს, რომ: „საგნებით შეიძლება ხმაურობის მოხდენა“, ან „მე ვახდენს ხმაურობას“, ან „სხედასხვა საგანს, სხედასხვა ბგერა აქვს“ და სხვა. ვ. სტერნი ამბობს: „ბავში, რომელიც ქალაღს ხევს, თავის თავს მცირე გაკვეთილს აძლევს ფიზიკასა და გეომეტრიაში: ის ამჩნევს, რომ საგნების დანაწილება წინააღმდეგობას იწვევს, რომ საგნები ძირს ეშვება, თუ მათ ჰაერში თავისუფლად დავტოვებთ, რომ საგნების მრავალფეროვანი ფორმები ერთი მეორედან წარმოიშობა, რომ დიდი საგანი გაყოფვის გამო პატარავდება და სხვა. ერთი და იგივე მოქმედების მრავალჯერ გამეორება საჭიროა საგნის კარგად და ყოველმხრივი შესწავლისათვის, რადგან „ყოველი გამეორება ბავშვისათვის არის ახალი ცდა, რომელიც მას საგნის სულ ახალსა და ახალ მხარეებს აცნობს და ბავში აღმოჩენებს ახდენს“. გ) მე-6—9 თვიდან ბავში თავისი თავითა და საგნებით არ კმაყოფილდება და სხვა ადამიანებთან თამაშობას იწყებს. (სოციალური თამაშობანი); მართოდ დარჩენილი ბავში ტირილს იწყებს, რაც იმ დრომდე გრძელდება, სანამ მასთან რომელიმე ახლობელი მივიდოდეს. ახლობელი პირების დამალვა-გამოჩენა, ან თვით ბავშვის მიერ თავის მიბრუნება, ან ღედის კალთაში დამალვა, ან თვალეზე ხელების მიფარება და გამოჩენა,—ბავშში აღტაცებას იწვევს. *)

სხვა ინსტინქტების მომწიფების შესახებ მოკლეთ უნდა აღვნიშნოთ შემდეგი: კვების ინსტინქტი, რომელიც I წლის განმავლობაში წოვის, კბენისა და ლეკვის სახეს ღებულობს, თანდათან მწიფ-

*) თამაშობის შესახებ იხ. ამ წიგნის სათანადო თავი.

დება და ძლიერდება სასკოლო ასაკამდე ბავშობის პერიოდში. პროფ. ნეჩაევმა რამდენიმე ათასი ბავში დაჰკითხა (4--5 წ.), თუ რა უფრო უყვართ მათ და თითქმის ყველა უპასუხებდა, რომ კამა ყველაფერზე უფრო კარგიაო. მე-3-ე წლიდან მოქმედებას ნგრევეთინისტინქტი იწყებს, მე-4-ე წლიდან — აფორთხებისა და ხელებზე ჩამოკიდების ინსტინქტი, მე-5-ე წლიდან — ბრძოლის ინსტინქტი, (ძლიერი ყვირილი, დარტყმევა, პწყენა, მიუფრთხება, ჩხუბი ამხანაგებთან, ბრძანების აუსრულებლობა და სხვა), მე-6-ე წლიდან — შეგროვების, ანუ კოლექციურობის ინსტინქტი (შეკრება: წუმწუმის, კოლოფების, ფერადი ქალაღების, ფანქრების, ფოლაქებისა და სხვა). ამ წიგნში ცალკე თავად გვაქვს შეტანილი საკითხი სქესობრივი ინსტინქტის მოპწიფების შესახებ, რადგან, ამ საკითხის სწორად გადაქრას, უდიდესი პედაგოგიური მნიშვნელობა აქვს.

შეცდომა იქნება ვიფიქროთ, თითქოს ინსტინქტების მოპწიფების ტემპი და თარიღი ერთნაირი იყოს ყველა ბავშისათვის. აქ ჩვენ აღვნიშნეთ ინსტინქტების გამომჟღავნების მხოლოდ თანდათანობა და თანამიმდევრობა, მათი ტემპი და თარიღი კი ბიოლოგიური და უმეტესად, სოციალური პირობებით განისაზღვრება. დაბადებიდანვე სუსტი სხეულებრივი ორგანიზაციის მქონე ბავში უფრო გვიან შესძლებს თავის აწევას, დაჯდომას, ფორთხვას, სიარულს, მეტყველებასა და სხვა, ვიდრე ძლიერი ბუნების მქონე ბავში. გარდა ამისა, გარეშე პირობები: ცუდი კვება, აკვანში გაკვრა და აკენის რახუნი იატაკზე, ბნელი და უსუფთაო ოთახში ყოფნა, მშობლების მხრივ ბავშისადმი უყურადღებობა, ბავშის მარტობა და სხვა, მეტად უშლის ხელს ბავშის ინსტინქტების მოპწიფებას.

ინსტინქტიური მოძრაობათა მოპწიფების გარდა, რომელთა წარმოშობა თავის თავად გარემოწრის პირობების უშუალოდ მოქმედების გარეშე ხდება, ძუძუმწოვარი ბავშის სხეულებრივ-ფსიქიური განვითარებას აგრეთვე ხელს უწყობს ე. წ. ემპირიული გაწვრთნა „დრეისროვკა“ ანუ „პირობითი რეფლექსების“ შემუშავება*). ემპირიულ გაწვრთნას უნდა მივაწვროთ ბავშის შემდეგი მოქმედებანი: ბუნებრივი მოთხოვნილების დაკმაყოფილება მხოლოდ ქოთანზე გადაყენების დროს, „თვალის ქნევა“, „ტაში“ და სხვა ბავშის მიჩვევები, რომლებიც მოზრდილებს ეგზომ ართობენ. ძუძუმწოვარი ბავშის

*) „პირობითი რეფლექსების“ შემუშავების მეთოდების შესახებ იხ. სპეციალური თავი ამ წიგნში: „პირობითი რეფლექსის მეთოდი“.

ხსენებული ჩვევები „წეგნებული“ მოქმედების შედეგი არ არის, როგორც ამას ბავშვის სიყვარულით დაბრმავებული მშობლები ჯიქრობენ. იმის თქმა, თითქოს ბავშმა უკვე იცის, თუ რას აკეთებს, თითქოს „ის კვლავში მოვიდა“, შეუძლებელია. „ტაში“, „თვალის ქნევა“ და სხვა, ნხოლოდ ემპირიული გაწვრთნის შედეგი არის, რომლის დანიშნულება და მიზანი ბავშს სრულებით არ ესმის. ეს არის ბავშვის მექანიკური მოქმედება, სწორედ ისეთი მოქმედება, რომელსაც ცირკში სხვადასხვა გაწვრთნილი ცხოველი ახდენს. მაგ. ცხენი, გამწვრთნელის სათანადო შეძახების შემდეგ ცეკვავს, მაყურებლებს უკრავს თავს და სხვა. ბავშვი, მიზრდილის მიერ სხვადასხვა სიტყვისა და მასთან დაკავშირებული მოქმედების ხშირი განმეორების გამო, იბმება განუწყვეტელი ასოციაცია მიჩნეულ სიტყვისა და მოქმედების შორის: მაგ. მიზრდილისაგან ბავშს ესმის სიტყვები: „დაუკარი ტაში“, ან „უქნიე თვალი“ და ამას ტაშის დაკვრისა ან თვალის ქნევის ჩვენება მოყვება. ასეთი სიტყვებისა და სათანადო მოქმედებათა ხშირად დაკავშირებულად აღქმის გამო, ბავშვი შთაბეჭდილებების ეს ორი წყება (ბგერითი და მხედველობითი) ერთმანეთს გადაებმის ისე, რომ საკმარისია ერთი აღმოცენდეს, რომ მან ბუნებრივად მეორე წარმოშვას. ასეთი გაწვრთნის შემდეგ, ძლიერი მიმბაძველობის საშუალებით, ბავშვი, გაიგონებს რა ბგერას („დაუკარი ტაში“), ამ ბგერასთან ასოციაციაში მყოფ მოძრაობას მოახდენს (დაუკრავს ტაშს). ბავშვის ემპირიული გაწვრთნა, თუმცა „შეუგნებელი“, მაგრამ ბავშვის მნიშვნელოვანი მომზადებაა, როგორც მეტყველებასთან გაცნობისათვის, აგრეთვე სიტყვებისა და მოძრაობასა შორის არსებული კავშირის გამოსარკვევად; და, საერთოდ, გარემოწრის პირობებთან შეგუებისათვის. ბავშვის მიერ თავისი უმწეობის თანდათან დაძლევის, პედოლოგიაში შემდეგი სახელწოდებით გამოხატავენ: „მაწოვარი“, „მეთვალყურე“, „მტაცებელი“, „მფორთხავე“, „მოსიარულე“, „მოლაპარაკე“.

2. მეხსიერების განვითარება.

რომელიმე გაღიზიანების მოქმედება პერძობიარე ნერვზე მისი მოცილების შემდეგ არ ჰქრება. შთაბეჭდილება მიღებული გაღიზიანებისაგან, ნერვიულ ცენტრებში გაკაფული გზისა და კვალის სახით რჩება, რომელიც სათანადო პირობებში შეიძლება იქნას აღდგენილი. ტვინის უნარს, რომლის მიხედვით შესაძლებელია შთაბეჭდილების მიღება, შენახვა და აღდგენა, მეხსიერება ეწოდება. იმ დროს, რომლის განმავლობაშიაც ინახება შთაბეჭდილება ტვინში—ლ ა ტ ე ნ ტ უ რ ი პ ე რ ი ო დ ი („დამალული ხანა“) ეწოდება.

ამრიგად, მეხსიერებაში სამი მომენთია გასარჩევი: ა) რეცეპცია, პერცეპცია. ანუ შთაბეჭდილების მიღება, ბ) ლატენტური პერიოდი ანუ შთაბეჭდილების შენახვა (კვალის სახით) ტვინში და გ) რეპროდუქცია, ანუ აღდგენა. შთაბეჭდილების ლატენტური პერიოდის ხანგრძლივობა მრავალ სხვადასხვა პირობაზეა დამოკიდებული: მნიშვნელობა აქვს: ტვინის მდგომარეობას, შთაბეჭდილების ინტენსიობას, განმეორებას, ინტერესს, დროს (დილასალამო) შთაბეჭდილების ასაკს, გაკაფული ნერვიული გზების რაოდენობასა და სხვ.

ძუძუმწოვარა ბავშვის მეხსიერებას ამტკიცებს ის ფაქტი, რომ ის 1 თვის შემდეგ უკვე იცნობს დედის ხმას და ტირილს თავს ანებებს; ბავშს აგრეთვე აქვს მოლოდინი, რომ განსაზღვრულ მოქმედებას, თან მოყვება მეორე მოქმედება, მაგ. აკვანში ჩაყვრის დროს ბავში მეტად ტირის, მაგრამ იმ დრომდე, სანამ განვითარდებოდეს ეს პროცედურა; როდესაც ბავშვის გახევეა დასრულდება, ბავში ტირილს თავს ანებებს, რადგან მოელის, რომ მას ძუძუს მისცემენ; თუ ბავშვს რამდენიმეჯერ მოჰხოცეს ცხვირი, რაც ბავშვში ტკივილს იწვევდა, საკმარისია ბავშვმა შეამჩნიოს, რომ მისი ცხვირისაკენ ხელი ან ცხვირსახოცი მიგვაქვს, რომ წინააღმდეგობა გაგვიწიოს და ცხვირი არ დაგვანებოს, რადგან მას აქვს მოლოდინი (ხსოვნა), რომ ცხვირზე მიკარებას ტკივილი მოყვება, 4-5 თვის ბავში უცხო პირებს არ ეკარება და უღიძის დედას (ნაცნობობა).

ბავშვის მეხსიერების ლატენტური პერიოდი ძალიან მოკლეა: 4 თვის ბავშვის ლატენტური პერიოდი = 1 დღეს, $\frac{1}{2}$ წლის = 1 კვირას, 1 წლის = 2-3 კვირას, 2 წლის = 1 თვეს; 3 წლის-რამდენიმე თვეს, 4 წლის-1 წელიწადს; 5 წლის = 2 წ. და სხვა. ქვემომოყვანილი ცდებით შეგვიძლია გამოვარკვიოთ, თუ როგორია ლატენტური პერიოდი სხვა დასხვა ასაკში: ა) ავილოთ ცხელი წყლით სავსე ჭიქა, რომლის მიკარება ოდნავ ტკივილს იწვევს და მივცეთ 5--6 თვის ბავშვს; ბავშვს ხელი ეტკინება და ის ტირილს დაიწყებს; ეს ჭიქა მეორე დღეს მივსცეთ და ბავშვის რეაქციებს დაუკვირდეთ: მოკიდებს ის მას ხელს, თუ არა. ასეთი ცდების მრავალჯერ და სხვადასხვა ასაკის ბავშვებზე მოხდენა გაგვაგებინებს, თუ რამდენ ხანს ახსოვს ბავშვს ესა, თუ ის შთაბეჭდილება; ბ) 1—2 წლის ასაკის ბავშვს მისი საყვარელი სათამაშო გამოვართვათ და ბავშვის შესამჩნევად სადმე დავმალეთ, ბავში რამდენიმე ხნის განმავლობაში გავართოთ და შემდეგ ვკითხოთ, თუ სად არის მისი სათამაშო? გ) 3—4 წლის ბავშვს მიეცით სალამოს დავალება, რომელიც მან მეორე დღით უნდა შეასრულოს, მაგ. დღით

გალვიძების შემდეგ უნდა მოიტანოს კიქით წყალს. დაუკვირდით, გაახსენდება მას დილით დავალება, თუ არა? ბავშვის ასაკის მიხედვით გააგრძელეთ დავალების შესრულების დრო: 2 დღით, 1 კვირით და სხვა.

3 წლის ასაკის შემდეგ ბავშვები უკვე ლექსებს სწავლობენ ზეპირად: მათ სწრაფად ამახსოვრდებათ არა მარტო ის ლექსები, რომლის შინაარსი მათთვის გასაგებია, არამედ ისეთებიც, რომელიც გაუგებარია. ბავშვებს ინსტინქტიური მექანიკური მეხსიერება აქვთ, რომელიც „თუთიყუშის“ მეხსიერებას შეგვიძლია შევადაროთ. აღსანიშნავია, რომ სასკოლო ასაკამდე ბავშვები მთლიანად სწავლობენ ლექსებს და არა ნაწილ-ნაწილად და უფრო ემარჯვებათ ლექსების დასწავლა, ვიდრე სხვა ფორმის თხზულების, რადგან ლექსს მუსიკალური რიტმი ახასიათებს.

რაც შეეხება მოზრდილების მოგონებებს თავისი ბავშობის შესახებ, უნდა ითქვას, რომ, თუმცა ზოგი ამტკიცებს, რომ ადამიანს უკვე ორი წლის ასაკის შემდეგ ბავშობის დროის მოგონებები აქვს, მაგრამ, რამდენადაც ჯერ-ჯერობით მოზრდილების დაკითხვის საშუალებითაა დამტკიცებული, ცოტად თუ ბევრად ნათელი მოგონებები მხოლოდ 5 წ. ასაკს აღწევენ, 5 წლამდე კი ბავშობის ხანის მოგონებები მეტად ბუნდოვანი და ბურუსით მოცული არიან.

ზოგადათ მეხსიერების განვითარებაში გასარჩევია შემდეგი საფეხურები:

I პერიოდი — ფიზიოლოგიური ინსტინქტიური მეხსიერება, რომელიც ახასიათებს ბავშვს დაბადებიდან—9 დღემდე. ამ პერიოდში ბავშვს არა აქვს ინდივიდუალური მეხსიერება (ცნობა, მოლოდინი), მისი მეხსიერება—ბიოლოგიურია, ინსტინქტიურია, რომელიც იღებს და ინახავს შთაბეჭდილებებს; ხოლო როდესაც მე-9 დღის შემდეგ ბავში უკვე იცნობს საგნებს (ან მოელის მათ) ე. ი. როდესაც ბავში უკვე აღადგენს მიღებულსა და შენახულ შთაბეჭდილებებს, ეს, ცხადია, უკზად არ ხდება, არამედ მიგვითითებს იმ გარემოებაზე, რომ ბავშვი, ამ ხნის განმავლობაში ინსტინქტიურად გროვდებოდენ შთაბეჭდილებები, მაგრამ ასეთები უმეტესად დამალული იყვნენ, გარეგნულად არ მჟღავნდებოდენ.

მე-II-ე პერიოდი — პირველადი მეხსიერება (9 დღიდან—1 $\frac{1}{2}$ წლამდე). ჯერ კიდევ ე. სტერნი ამბობდა, რომ მეორე თვიდან უკვე შეგვიძლია დაუფიქვრდეთ, რომ ბავში დედის შეხედვასა და ხმას—ლიმილით უპასუხებს ე. ი. ბავშმა „იცნო“ დედა. ამასვე აღასტურებენ ბექტერევი და შჩელოვანოვი: „თუ ჩვენ ავიყვანთ ერთი თვის ბავშვს ხელში, ის იწყებს „ძებნას“ ე. ი. აამოძრავებს

თავს, ალებს პირს, შემდეგ-კი—რიტმიული წოვითი მოძრაობას ახდენს, ე. ი. ენისა და ქვედა ყბის მოძრაობას და სხვა. ხოლო, პირობითი რეფლექსის შემუშავებას, იგივე მკვლევარები, უკვე ბავშვის სიცოცხლის მე-9 დღის შემდეგ, ახდენდნენ, რამდენადაც ასეთი „ცნობა“ და „მოლოდინი“ ახასიათებს სხვა ცხოველებსაც, რაც არ საკვიროებს მეტყველებას და, მაშასადამე, მახსოვრობის უმარტივეს სახეს წარმოადგენს, მას—პირველადი მეხსიერება „ანუ“ ცნობითი მეხსიერება ეწოდება.

მე-III-ე პერიოდი—პასიური მოგონებითი მეხსიერება. პირველადი მეხსიერების პერიოდში, როგორც ვთქვით, ბავში „იცნობდა“ საგანს ე. ი. მოიგონებდა მას, მხოლოდ მაშინ, როდესაც ამ საგანს უშუალოდ აღითქვამდა; მაშასადამე ბავში აღადგენდა წარსულს, მაგრამ მხოლოდ ფაქტის დროს. მე-III-ე პერიოდში-კი, ბავშს უკვე შეუძლია მოიგონოს წარსულში მიღებული შთაბეჭდილება საგნისაგან, ამ უკანასკნელის აღქმის გარეშეც ე. ი. წარმოდგენის საშუალებით, როდესაც გასახსენებელი საგანი (სტიმული) არ არის თვალწინ.

ამგვარი მოგონებითი მეხსიერების საილიუსტრაციოთ ტრენის შემდეგი მაგალითი მოჰყავს: $1\frac{1}{2}$ წლის ბავშმა გაიგონა, რომ ერთმა ბავშმმა დაცემით იტყინა ფეხი, როდესაც, რამდენიმე დღის შემდეგ მეორე ბავში შევიდა ოთახში, პირველმა მიიჩინა მასთან და უთხრა: „დაეცი, ფეხი იტყინე!“ ამ მაგალითში გასარჩევია ორი სახის მეხსიერება: 1) ცნობითი მეხსიერება—ბავშმა იცნო ფეხ ნატყენი ბავში და 2) მოგონებითი მეხსიერება—ბავშმა არა მარტო იცნო, არამედ მოიგონა ისიც, რაც არ იყო უშუალოდ დაკავშირებული ფეხ ნატყენი ბავშვის აღქმასთან, სახელდობრ—თუ რა უთხრეს ან ბავშვის შესახებ. ვ. პრეიერი თავისი 2 წლის შვილის შესახებ შემდეგს მოგვითხრობს: ერთხელ დედამ გაუყეთა მას ღია ბარათიდან სათამაშო ციგა; რამდენიმე დღის შემდეგ, ბავშმა აიღო რა წერილების დამტარებლისაგან მოტანილი ღია ბარათი, ყვირილით გაიქცა დედასთან: „დედა, ციგა!“

მოგონებითი მეხსიერების განვითარება იწყება იმ დროიდან, როდესაც ბავში მეტყველებას, ერთგვარად, ისწავლის; საშუალოდ ეს პერიოდი მეხსიერების გრძელდება $1\frac{1}{2}$ წლიდან— $2\frac{1}{3}$ წლამდე.

მე-IV პერიოდი—აქტიური მოგონებითი მეხსიერების სტადია.

ამ სტადიაში გრძელდება და ვითარდება „ცნობაც“ და „მოგონებაც“ მხოლოდ, განსაზღვრული მიზნისა და მიმართულების გარე-

შე არსებული მოგონება, რაც მე-III-ე პასიური მოგონებითი მეხსიერებას ახასიათებს, აქტიურ სახეს იღებს. აქტიური მოგონებითი მეხსიერება არის „წარსულის შესახებ მოგონებათა არა თავისუფალი მიმდინარეობა, არამედ—წარსულიდან მხოლოდ განსაზღვრულ შთაბეჭდილებათა გახსენება მიჩნეული მიზნის მიხედვით.

მაგ. სტერნის ქალიშვილი ჰილდა (2. 1.) კითხვაზე თუ რა იყო სადილათ, ჩამოთვლიდა თუ რა შეიძლებოდა, რომ ყოფილიყო სადილათ და არა იმ საკმელებს, რაც იყო ნამდვილად სადილის დროს. ორი თვის შემდეგ-კი (2.3) ჰილდა უკვე ასეთ პასუხებს იძლეოდა: „რა ჰამე დღეს?“ — „წვენი“ „კიდევ?“ — „ხორცი“, კიდევ — „პორტენტი“ (pot nicht). უკანასკნელ პასუხებში უკვე ვხედავთ, რომ ბავშვი იგონებს არა ყველაფერს, რაც იცის მან შეკითხვის ირგვლივ, არამედ უკვე ამოარჩევს თავისი ცოდნიდან ისეთ სახეებს, რომლებიც შეეფერება შეკითხვაზე სწორი პასუხის მიცემას. ასეთი აქტიური მეხსიერება იწყება, საშუალოდ 2¹/₂ წლის ასაკის შემდეგ და გრძელდება, ღრმავდება და ვითარდება მთელ სიცოცხლის განმავლობაში.

აქვე ნოგვეყავს ვ. სტერნის ცხრილი, რომელიც ნათელყოფს, თუ რამდენ ხანს გრძელდება ლატენტური პერიოდი სხვა და სხვა სახის მეხსიერებითი პროცესებისათვის.

ასაკი პროცესები	ლატენტური პერიოდის საზღოძლიერება				
	1 წლამდე	1-2 წლამდე	2-3 წლამდე	3-4 წლამდე	4-5 წლამდე
ცნობითი	რამდენიმე დღე	რამდენიმე კვირა	რამდენიმე თვე	1 წლამდე	1 წელზე მეტი
პასიურად მოგონებითი	0	რამდენიმე დღე	რამდენიმე კვირა	1 წლამდე	1 წელზე მეტი
აქტიურად მოგონებითი	0	1 დღე	რამდენიმე კვირა	1 წლამდე	1 წელზე მეტი

სკოლის ასაკამდე ხანაში, აქტიური მეხსიერების განვითარების შემდეგ, თანდათან ფართოვდება მეხსიერების მოცულობა, იზრდება ლატენტური პერიოდი და მატულობს მეხსიერების სიზუსტე.

როგორც ვიცით, მეხსიერება-დავიწყების მხრივ გასარჩევია შემდეგი ტიპები:

1) სწრაფად შემსწავლელი და ნელა დამავიწყებელი 2) ნელა შემსწავლელი და ნელა დამავიწყებელი, 3) სწრაფად შემსწავლელი და სწრაფად დამავიწყებელი და 4) ნელა შემსწავლელი და სწრაფად დამავიწყებელი.

გამოკვლევები ადასტურებენ, რომ ბავში იმ სფეროში, რომელიც მისი ასაკისათვის მისაწვდომია—ძალიან კარგი მეხსიერების მქონეა, მაგ. წერილმანების დამახსოვრება, უცხო ენების შეთვისება და სხვა ბავშვებს მეტად ეადვილებათ.

საერთოდ-კი ბავშვის მეხსიერება მე 3-ე ტიპს უნდა მივაკუთნოთ ე. ი. ის მალე ითვისებს, მაგრამ მალეც ავიწყდება.

მაშასადამე, ბავშს განვითარებული აქვს მექანიკური მეხსიერება: ბავში უფრო მალე ითვისებს გაუგებარი შინაარსის მქონე იდეურ მასალასაც კი, რადგან პლასტიურობა მეტად ახასიათებს მის ცენტრალურ ნერვიულ სისტემას (კვალისფიქსაცია ტვინში) სასკოლო ასაკში. (ე. ი. მე-8 წლიდან) ბავშვი ვითარდება აქტიური მოგონებითი მეხსიერების უმაღლესი სახე, რომელიც მას საშუალებას აძლევს დასძლიოს სკოლის საპროგრამო სიძნელენი. რომლის მიხედვითაც ბავშს სკოლაში აძლევენ სრულიად ახალ მასალას და მოითხოვენ, რომ მან შეითვისოს ეს მასალა განსაზღვრული თორმით.

წარმოდგენათა განცდის მიხედვით, თუ როგორ არიან განაწილებული სხვადასხვა ასაკის ბავშვები, ჯერჯერობით პედოლოგიას არ მოეპოვება საკმაოდ საიმედო და მასიური გამოკვლევები. იმ ცნობების მიხედვით, რომელიც დაგროვილია ამ საკითხის შესახებ, უნდა დავასკვნათ, რომ სკოლის ასაკამდე ხანაში სქარბობენ: მხედველობით-მოტორული, *) შემდეგ—სმენით-მოტორული და, ბოლოს,—მხედველობით-სმენითი ტიპები.

ყურადღება, მეხსიერებასთან ერთად, ადანიანის 3. ბავშვის ყურადღება **) ფსიქო-ფიზიკური აპარატის უთავრეს თვისებას წარმოადგენს. თანამედროვე ფსიქოლოგიის გაგებით, ყურადღება არის ორგანიზმის მომართვა გარემოწრის პირობების საუკეთესოდ აღქმისათვის, რადგან ასეთი მომართვის დროს ხდება ფსიქიკური ენერჯის მობილიზაცია და მიჩნეულ საგანზე, ან მოვლენაზე დაგროვება.

ყურადღების შედარება მხედველობასთან ნათელყოფს პირველის თავისებურობას: მაგალითად, ერთდროულად ჩვენ ვხედავთ მრავალ საგანს: სახლებს, ადამიანებს, ხეებსა და სხვას, მაგრამ ამ საგნებში არის ისეთი, რომელსაც სხვებზე უფრო კარგად და ნათლად ვხედავთ; უკანასკნელის შესახებ ამბობენ, რომ ის არის მხედველობის „ფიქსა-

*) ყურადღების განვითარების შესახებ იხ. თავი მე -XV-ე

**) ვ. სტერნის აზრით, სკოლის ასაკამდე ხანის ბავშვებში სქარბობს მოტორულ-სმენითი ტიპი.

ციურ წერტილში* (ე. ი. ნათელი მხედველობის წერტილში); იმ საგანს, რომელიც ფიქსაციური წერტილის ახლო არის, უფრო კარგად ვხედავთ, შორს მყოფ საგნებს კი — ცუდათ, ბუნდოვანათ. ანალოგიური მდგომარეობა ახასიათებს ცენტრალურ ნერვიულ აპარატსაც; ერთდროულად იგი მრავალ გალიზიანების ზეგავლენას განიცდის, რაც მისი ნაწილების სხვადასხვა ხარისხით აღზნებას იწვევს; ამ აღზნებულ ნაწილებს შორის ერთ-ერთი მაქსიმალურად აღზნებულია, მთელი ტვინის ნერვიულ ენერჯიას იკრიბავს და დანარჩენ ნაწილებზე ბატონობს. ტვინის ასეთი გაბატონებულ აღზნებულ ნაწილს „კერას“ დომინანტა“ ეწოდება, ხოლო მის მიერ დამორჩილებულ ტვინის ნაწილებს კი — „სუბდომინანტა“. დომინანტას გაბატონება ნერვების ცენტრალურ აპარატში მეტად ხანმოკლეა; რომელიმე სუბდომინანტა თანდათან იწყებს გაძლიერებას, მთელ ნერვიულ აღზნებას მიიზიდავს, გაბატონდება — დომინანტად იქცევა და ასე შემდეგ. ამრიგად, ტვინში განუწყვეტლივ სხვახასხვა დომინანტის წარმოშობა ხდება, რასაც ეწოდება ყურადღების გადატანა ერთი საგნიდან მეორეზე; ამა თუ იმ გალიზიანების ყოფნას ტვინის დომინანტურ, ანუ ფიქსაციურ ნაწილში ყურადღების გაძლიერებას ეწოდებთ, ხოლო მისი (გალიზიანების) სუბდომინანტურ ცენტრში მოთავსება ყურადღების დასუსტებას წარმოადგენს.

ყურადღების გაძლიერება დაკავშირებულია მრავალ სხეულებრივსა ანუ ფიზიოლოგიურ ცვლილებასთან: როდესაც ადამიანი ყურადღებას რაიმეს აპყრობს, ის უძრავად ხდება; ამ დროს შეფერხებულია ის მოძრაობანი, რომლებიც ხელს შეუშლიან ორგანიზმის მომართვას; მხედველობა, სმენა, მთელი სხეული და თავი მიმართულია იმ მხრივ, საითაც არის ყურადსაღები საგანი, შუბლი შეკმუხულია, წარბები შეკრული, სუნთქვა შეჩერებული და სუსტი, ხდება გაძლიერებული სისხლის დენა თავის ტვინში და სხვა.

ყურადღება ხელს უწყობს მოვლენათა კომპლექსიდან ერთერთის გამოყოფასა და მისი ნათლად შესწავლას; ადიდებს ფსიქიური პროცესების ინტენსიობას; რაც უფრო მეტ ყურადღებას მივაპყრობთ მაგ. კბილის ტკივილს, მით უფრო გაძლიერდება იგი და პირიქით; გარდა ამისა, ყურადღება ფსიქიური პროცესების მდინარეობას აჩქარებს, შთაბეჭდილებათა დამახსოვრებას ხელს უწყობს და აზროვნების უნარს აღრმავებს.

ყურადღება ორგვარია: აქტიური და პასიური. პასიური ეწოდება ისეთ ყურადღებას, რომელსაც გარეშე გალიზიანება იწვევს მაგ. თოფის სროლა, „მყვირალა“ აფიშა, უჩვეულო რეკლამა და სხვა;

აქტიური ყურადღება - კი დამოკიდებულია ადამიანის ინტერესზე, ე. ი. რამდენათ მიჩნეული საგანი ან მოვლენა არის საჭირო საცხოვრებელი წრესთან საუკეთესოდ შეგუებისათვის.

რადგან ცოცხალი ადამიანის ნერვიული პროცესების მდინარება განუწყვეტელია, ამიტომ შეუძლებელია ვიფიქროდ, რომ არის ისეთი მომენტი ანუ პაუზა, როდესაც ადამიანს არა აქვს ყურადღება. აბნეულობა (рассеянность) ხშირად ძლიერი ყურადღების მაჩვენებელია. მაგ. „ანეგლოტები პროფესორების“ შესახებ, სადაც მოთხრობილია, რომ მათ ყოველდღიური ცხოვრების წვრილმანებში ახასიათებს აბნეულობა, აიხსნება მით, რომ პროფესორებს ყურადღების ძლიერი დაქიმვა მიმართული აქვთ რომელიმე მეცნიერულ საკითხებისაკენ და ცხოვრების სხვა მხარეები კი უყურადღებოდ რჩება. აბნეულობა ორი სახისაა: 1) ნამდვილი აბნეულობა, როდესაც ყურადღების ძალა სუსტია, როდესაც იგი შეუჩერებლივ ერთი საგნიდან მეორეზე გადარბის და ვერც ერთს სათანადოდ ვერ ითვისებს და 2) აბნეულობა, როგორც ძლიერი ნერვიული დაქიმვის ცალმხრივი კონცენტრაცია (დაგროვება), როდესაც ყურადღების ცენტრში ერთი რომელიმე საგანი, ან მოვლენა არის. მასწავლებლის უკმაყოფილება მოწაფის უყურადღებობის გამო, ნიშნავს, რომ მოწაფეს არა აქვს ის ყურადღება, რომელსაც მასწავლებელი მოითხოვს ე. ი. ყურადღება გაკვეთილისადმი; საერთოდ ყურადღება კი მოწაფეს აქვს; მაგ. ის უყურებს ბუხების ფრენას საკლასო ოთახში, თვალყურს ადევნებს, თუ რა ხდება ეზოში. ათვალღიერებს მასწავლებლის გარეგნობას და სხვა ე. ი. მოწაფეს პასიური ყურადღება აქვს. ახლადშობილ ბავშვს ყურადღება არ აქვს; მხოლოდ დაბადების ერთი თვის შემდეგ, ბავში თვალყურს განათებულ და მოძრავ საგნებს ადევნებს, ძლიერ ხმაურობას მიაყურებს და სხვა. ბავშვს პასიური ყურადღება ახასიათებს; აქტიური ყურადღების ნიშნებს მას მხოლოდ 5 თვის ასაკიდან ვამჩნევთ: ბავში თავის ხელების მოძრაობას ათვალღიერებს და ძლიერ ინტერესს იჩენს იმ შთაბეჭდილებისადმი, რომელმაც მასში სიამოვნება გამოიწვია (ე. წ. სენსორული ინტერესი). ბავშვში თანდათან, სხეულებრივი განვითარების მიხედვით, ჩნდება ძლიერი ინტერესი ფართოებისადმი, ფეხებზე გაჩერებისა და სიარულისადმი; აღსანიშნავია აგრეთვე, რომ ბავში დიდ ყურადღებას აქცევს სიტყვასა და მათ წარმოთქმას (1 წლის შემდეგ), სირბილს, გარემოწრის მოვლენებს, დანგრევას, აშენებას და 7 -- 8 წლის ასაკისათვის, — კითხვას, წერასა და ანგარიშს. ბავშვის ყურადღება სუსტია, აბნეულია და დიდხანს

ერთ საგანზე შეჩერება მას არ შეუძლია.*) რადგან ყურადღების მიპყრობა ფსიქიური და სხეულებრივი ძალების დაკვიმვას მოითხოვს. ბავში მალე იღლება და შთაბეჭდილებათა შეცვლას საჭიროებს; ბავში ხან ერთი ხან მეორე სათამაშოთი ერთობა, მაგრამ ორივე მალე მოსწყინდება და ახალი სათამაშო ესაჭიროება. როგორც ვიცით, ბავშვისათვის საცხოვრებელი წრე ბუნდოვანსა და ქაოტიურ მოლიანობას წარმოადგენს და ამ ქაოსში გარკვევას, შთაბეჭდილებათა მოწყვს-რიგებასა და ერთი მეორესაგან გარჩევას — ყურადღება ანხორციელებს.

პროფ. მოიმანის მიხედვით ბავშვის ყურადღება მოზრდილი ადამიანის ყურადღებით შემდეგით განსხვავდება:

ბავშვის ყურადღება:

მოზრდილი ადამიანების ყურადღება:

- | | |
|---|--|
| 1. ექსტენსიური | 1. ინტენსიური. |
| 2. განზე იხრება. | 2. ოდნაე იხრება განზე. |
| 3. მახეტიალე. | 3. ფიქსაციაქნილი. |
| 4. პასიური. | 4. ნებიითი (აქტიური). |
| 5. გრძნეული. | 5. გონებრივი. |
| 6. ნელა შეგუებითი. | 6. ჩქარა შეგუებითი. |
| 7. დინამიური. | 7. სტატიური. |
| 8. მკაფიოთ გამოხატული — შეგუებითი მოძრაობანი. | 8. მკრთალად - გამოხატული — შეგუებითი მოძრაობანი. |
| 9. ჩქარი დაქანცვა. | 9. უფრო ნელი დაქანცვა. |

*) ამ ბოლო დრომდე პედოლოგიაში იყო აზრი, რომ ბავშვის ყურადღების ხანგრძლივობა არ აღემატება 15 წუთს. თანამდროვე რუსეთის პედოლოგის შჩელოვანოვის მიხედვით კი, მეორე თვის ბოლოს ბავშვის ყურადღების ხანგრძლივობა თითქმის 10 წამს უღრის.

თავი მეცხრე

სივრცისა და დროის აღქმა

1. სივრცის აღქმა. გერმანელი ფილოსოფოსი იმმანუილ კანტი გარემო ბუნებაში ორი მხარეს არჩევდა: მასალას (материал внешней вещи) და ფორმას (форма внешней вещи). მისი აზრით გარემყარის მასალას იმ თვისებების ჯამი შეადგენს, რომელსაც ადამიანი, უთავრესად, „ხუთი გარეშე გრძნობის“ საშუალებით ეცნობა: ეს თვისებებია: სინათლე-ფერები, ბგერა, გემო, ტაქტილური და ტერმიული თვისებები, სუნი და სხვა. ფორმა — კი გარემყარის მეორე მხარეა, რომელსაც შეადგენს სივრცე და დრო ე. ი. ის თვისებები, რომელიც განსაზღვრავს საგნებისა და მოვლენების დალაგებას.

სივრცეს სხვადასხვა თვისება აქვს: „ზევით“-„ქვევით“, „წინ“-„უკან“, „მარჯვნივ“, „მარცხნივ“, „შორს“, „ახლოს“, „დიდი“-„პატარა“, „ბრტყელი“-„რელიეფური“, „საგნების გარეგნობა“ (სფერო, ოთხკუთხი...) და სხვა.

სივრცის აღქმის შესახებ, მეტად ხანგრძლივი დროის განმავლობაში, იბრძოდა ორი თეორია: 1) ნატივიზმი, რომელიც აღიარებდა, რომ სივრცის თვისებების აღქმა ადამიანის თანდაყოლილი უნარია და მხოლოდ მხედველობით ხორციელდება და 2) ემპირიზმი ანუ ბერკლის თეორია, რომლის მიხედვით სივრცის აღქმა შეძენილია პირადი მოტორულ-შეხებითი გამოცდილებით. თანამედროვე ფსიქოლოგიაში, საკითხი ადამიანის განვითარებისა და კერძოთ, სივრცის აღქმის ფაქტორების შესახებ, ასეა გადაჭრილი: სივრცის აღქმას განსაზღვრავს, როგორც თანდაყოლილი თვისებები, (მხედველობა), აგრეთვე უშეტესად, მოძრაობით-შეხებითი გამოცდილება.

დაბადებისას ბავშვს არავითარი წარმოდგენა არ აქვს სივრცის შესახებ. სივრცის აღქმა ბავშვში მოძრაობათა განვითარებასთან პარალელურად ვითარდება.

სივრცის „დაპყრობის“ ევოლიუციაში, აღსანიშნავია შემდეგი საფეხურები:

1) ინსტინქტიურ-იმპულსიურ მოძრაობათა გამო, ბავში ჯერ ეგრედწოდებულ „პირველ დაწყებით სივრცეს“ ეცნობა („იპყრობს“); უკანასკნელი ტურების მოძრაობისა (წოვა) და თავის მოზრუნების სფეროთი განისაზღვრება; 2) დაბადებიდან 3-4 კვირის შემდეგ, ბავში ე. წ. „ახლობელ სივრცეს“ ეცნობა, ამ სივრცის რადიუსი $\frac{1}{3}$ მეტრს უდრის, ე. ი. ბავშვის ხელების სიგრძეს: ბავში თვლების წინ ხელებს ამოძრავებს, მიიტანს მათ პირთან (ხშირად პირს ვერ მიაგნებს) და ასეთი მოძრაობით ბავში ახლობელ სივრცეს იპყრობს, ე. ი. იმ სივრცეს, რომელსაც ბავში ხელებით წვდება; აქვე უნდა შევნიშნოთ, რომ ახლადშობილი ბავში ერთნაირად სარგებლობს, როგორც მარჯვენა, ისე ჰარცხენა ხელით; სამ წლამდე ბავში ორივე ხელით მოქმედობს და ამ ასაკის შემდეგ კი უფრო ხშირად მარჯვენა ხელს მიმართავს და მარცხენა ხელი კი უმოქმედოთ რჩება. განსაკუთრებულად მარჯვენა ხელით სარგებლობა (წერა, ხელის ჩამორთმევა და სხვა) ალამიანის შრომის ნაყოფიერებას მეტად ამცირებს და მას სასკოლო ასაკამდე აღზრდის დაწესებულებებში სასტიკი ბრძოლა უნდა გამოეცხადოს: საკიროა, რომ ბავში მიეჩვიოს ორივე ხელით ერთნაირად სარგებლობას.*)

მე-4 თვიდან ბავში ხმაურობის მიმართულებაში ერკვევა: კარკების ხმაურობაზე, ან ძალის ყეფის დროს, ბავში მიაბრუნებს თავს იქეთ, სადაც ხმაურობას აქვს ადგილი.

3) შორეულ სივრცეს ბავში ფორთხვის, სიარულის და სირბილის დაწყების შემდეგ ეცნობა. როგორც ვხედავთ, სივრცის აღქმისათვის უმთავრეს საშუალებას მოძრაობა წარმოადგენს: სივრცის თვისებების სრულად და სწორად აღქმა იმაზეა, დამოკიდებული თუ როგორ მოტორული გამოცდილება აქვს მიღებული ბავშს. იმ დრომდე კი, სანამ ბავში სივრცის დაპყრობისათვის მხოლოდ თავის მხედველობას ეყრდნობა, მას არავითარი ზუსტი ცოდნა არა აქვს სივრცის შესახებ. მაგ. რომ ბავშს, დაბადების შემდეგ პირველ თვეებში ანთებული სანთელი გაუწოდოთ, ბავში ხელს სანთლის ქვედა ნაწილისაკენ გამოსწევს, რადგან მას არავითარი მოძრაობითი გამოცდილება არა აქვს და სივრცის თვისებები — „ზევით“ და „ქვევით“ — მან იცის მხოლოდ მხედველობის საშუალებით; თვალში კი სანთლის გამოხატულება შებრუნებულია; მრავალი შეცდომის შემდეგ, ბავში გაიგებს, თუ სად არის — „ზევით“ და „ქვევით“. იგივე უნდა ითქვას მანძი-

*) მარჯვენა და მარცხენა ხელის ერთნაირად გაწურთნას განსაკუთრებით ექვევა ყურადღება ამერიკის სკოლებში.

ლისა და სხვა სივრცეობითი თვისებების აღქმის შესახებ: ბავში პირველ ხანებში, თუმცა საგნებს ხედავს, მაგრამ მანძილი არ იცის: ხელს გაუწოდებს ისეთ საგნებს, რომელსაც ვერ მიწვდება; ჯონ დიუის აზრი ბავშვის შესახებ, რომ „იგი მთვარეს ეპოტინება“ შესაძლოა გადამეტებულია, მაგრამ მაინც მეტად დამახასიათებელია ბავშვის ყოფა-ქცევისათვის. პრეიერის აზრით, ბავშვების ხშირი დაცემას, სხვათა შორის, სივრცის უცოდინარობა იწვევს. თანდათან დაუღეგარი და მჯღმევი მოძრაობათა გამო (ფორთხვა, სიარული, სირბილი) ბავში 7—8 წლის ასაკისათვის სივრცეს საბოლოოდ ეცნობა და მას „იპყრობს“.

ტროშინის მიხედვით*), ბავში გაივლის ოთხ სტადიას სივრცის წარმოდგენის მხრივ.

I. ინსტინქტიურ-ფიზიოლოგიური სივრცის სტადია:

ამ სტადიაში სივრცე ვიწრო მოცულობისაა და მისი მოცულობა ბავშვის პირველდაწყებითი ფიზიოლოგიური პროცესებით განისაზღვრება. ბავში იცნობს სივრცეს იმდენათ, რამდენადაც არკვევს მას უშუალოდ აღქმის საშუალებით. ბავშს არა აქვს წარმოდგენა ისეთი თვისებების შესახებ, როგორცაა: სიმაღლე, სიფართოე, სიღრმე; ამასთანავე, ბავში ვერ არჩევს ზუსტად სივრცეობით სახელწოდებებს: „ზევით-ქვევით, „მარჯვნივ-მარცხნივ, „იქ-აქ“ და სხვა. ეს სტადია გრძელდება 2¹/₂ წლამდე.

II. კონკრეტული სივრცის სტადია—2¹/₂ წლიდან—8 წ. განვითარების ამ საფეხურზე ბავში ერკვევა სივრცეში ნაცნობი საგნების მიხედვით. სივრცე ბავშვისათვის „არ არის დაუსრულებელი“, რადგან იგი კონკრეტულია და არ შეიძლება იქნეს „წარმოდგენილი განსაზღვრული მატერიალური ავსილობის გარეშე“.

III. კონკრეტულ ბასტრაქტული (განყენებული) სივრცის სტადია: ამ სტადიაში სივრცე წარმოდგენილია, როგორც ვეღა კონკრეტული საგნის შემკველი არე. რომელიც ჯერ კიდევ მოკლებულია უსაზღვრობას. სივრცის საზომები (სიგრძე, სიგანე, სიმაღლე) და ფორმები, თუმცა კვლავ ატარებენ კონკრეტულ ხასიათს, მაგრამ თანდათან თავისუფლდებიან კონკრეტულ საგნებთან უშუალო კავშირისაგან და განყენებულ მნიშვნელობას იღებენ, ეს სტადია 10 წლის ასაკის ბავშვებს ახასიათებს.

*) იხ. გრ. ტროშინი: „Сравнительная психология нормальных и ненормальных детей“.

IV. განყენებულ სივრცის სტადია — შეეფერება მოზრდილ ასაკს, როდესაც სივრცე წარმოდგენილია, როგორც მთლიანი, უსაზღვრო, და განუწყვეტელი არე, რომელშიაც მოცემულია გეომეტრიული ფორმები და, პირობით განყენებულ ცნებათა მნიშვნელობის მქონე საზომები.

2. დროს აღქმა. ბავშს 4 — 5 წ. ასაკამდე „აწყო დროის არსებას“ უწოდებენ, რადგან მას არავითარი წარმოდგენა არ აქვს ნამყოსა და მყოფადის შესახებ. ეს მით აიხსნება, რომ სასკოლო ასაკამდე ბავშის წარმოდგენა დროის შესახებ მკიდროთაა დაკავშირებული მისი ცხოვრების განსაზღვრულ გამლიზიანებლებთან, შემთხვევებთან.

პროფ. არიამოვის აზრით, ბავშს რომ საჩუქრის მიცემა შეეპირდეთ, ის მოგვთხოვს საჩუქარს „ებლავე“, რაღვან ბავშისათვის სულ ერთია იქნება ეს დაპირება შესრულებული ერთი დღის, ერთი კვირის, ერთი თვის, თუ წლის შემდეგ; ბავშისათვის მხოლოდ „ებლა“ არსებობს და არა განუსაზღვრელი შორეული მომავალი. ასეთივე ბუნდოვანი წარმოდგენა აქვს ბავშს წარსულის შესახებ.

ამას ის ფაქტი მოწმობს, რომ ბავშები 2 $\frac{1}{2}$ წლამდე ზმნების დროებს ვერ ხმარობენ და შეკითხვაზე „როდის მოდი?“ უპასუხებენ — „ხვალ“, „როდის წახვალ?“ — „გუშინ“, ან ბავშის შეკითხვა: „დღეს—ხვალ არის? და სხვა.

ყოველ შემთხვევაში, ბავშს არ შეუძლია მოვლენების თანამიმდევრობა გამოარკვიოს, არ ახსოვს თუ რომელი მოვლენა იყო უფრო ადრე ან გვიან და თუ აქა-იქ მას გაახსენდება წარსულიდან ერთეული ფაქტი, ასეთი დაკავშირებულია ძლიერ აღზნებასთან (როგორც, მაგალითად, კამა, სათამაშო, მგზავრობა და სხვა). წარსული, აწყო და მომავლის შესახებ საკმაოდ ნათელი წარმოდგენა აქვს ბავშს მხოლოდ 5 წლის ასაკის შემდეგ, მაგრამ ამ ასაკშიაც ბავშს არ ძალუძს ზუსტად გამიჯნოს ერთმანეთისაგან დროის პერიოდები და გაერკვეს დროის გამომხატველ სიტყვების მნიშვნელობაში—წუთი, საათი, კვირა, თვე, წელიწადი, საუკუნე. მკვლევარი დეკედრის დაკვირვებამ დაადასტურა, რომ 2—3 წლის ასაკის ბავშებმა არ იციან არც ერთი დღე კვირაში, 4 წლის ბავშებმა იციან მხოლოდ 2 დღე, 5 წლის ასაკში—3 ან 4 დღე და მხოლოდ 7 წლის ბავშებმა იციან კვირის ყველა დღეები. რაც შეეხება თვეების ჩამოთვლას, აღმოჩნდა, რომ ხუთი წლის ასაკამდე ბავშებმა სრულებით არ იციან თვე-

ები და 7 წლის ბავშვებიც ასახელებენ მხოლოდ 8—9 თვეს. უფრო დიდი პერიოდების შესახებ კი, როგორც წელიწადი, ან .საუკუნე, სასკოლო ასაკამდე ბავშვებს არაერთარი წარმოდგენა არ აქვთ.

დროის აღქმის განვითარებაში ტროშინი იგივე სტადიებს აღნიშნავს, რასაც სივრცის შესახებ. მისი აზრით, გასარჩევია ოთხი სტადია:

I. ინსტინქტიურ-ფიზიოლოგიური დროის სტადია, როდესაც დრო განისაზღვრება ფიზიოლოგიური ფუნქციებითა და რამდენიმე მოვონების ვიწრო ფარგლებით. არის მხოლოდ აწმყო, რომელიც განიზომება მარტივი ორგანიული ფუნქციების ხანგრძლივობით. ეს სტადია გრძელდება $2\frac{1}{2}$ წლამდე.

II. კონკრეტული დროის სტადია: ბავში არჩევს ერთმანეთისაგან აწმყოს, ნამყოსა და მომავალს ახლობელი კონკრეტული მოვლენათა ფარგლებში. ეს სტადია შეიცავს ასაკს $2\frac{1}{2}$ —8 წლამდე. შემდეგი განვითარების საფეხურია — კონკრეტულ-განყენებული დროის სტადია (III)—(10 წლის ასაკში) და ბოლოს—განყენებული დროის სტადია (VI)—მოზრდილ ასაკში,—როდესაც დრო წარმოდგენილია, როგორც მთლიანი, დაუსრულებელი, განუწყვეტელი, პირობითი ფორმებითა და ზომებით.

თ ა ვ ი მ ე ა თ ე

ბავშვის ემოციონალური რეაქციები. ბავშთა იდეალები და ინტერესები

გრძნობათა შორის, რომლებიც ადამიანისა და 1. სიამოვნებისა და გარემოწრის ურთიერთ დამოკიდებულებას განუსიამოვნების რეაქციები. სახლერავენ, ახლადშობილ ბავშს თანდაყოლილათ აქვს: სიამოვნების და უსიამოვნების რეაქციები. დაბადებისთანავე, ბავში უსიამოვნებას ყვირილით გამოხატავს, რასაც შეიძლება იწვევდეს: 'შიშხილი, სიცივე, ჟანგბადის სინაკლულე, დალილობა, ტკივილი ან სისველე.

საკმელოთ დაკმაყოფილება, სითბო, მშრალი გასახვევი, საშუალო ძლიერების გალიზიანება, ფერადი, ნათელი, მოძრავი საგნები, ჯანმრთელური თვითგრძნობა და საკუთარი მოძრაობანი (ხტუნვა, „ბუქნა“) და სხვა—ბავშში კმაყოფილებასა და სიამოვნებას იწვევს.

თანდათან ბავში ტირილს უკლებს და მისი თვითგრძნობა სიამოვნებისკენ იხრება. ვილიამ სტერნის სიტყვით, „ნახევარი წლიდან ბავშვის სიცოცხლე მზიანი და ნათელი დღეა, იშვიათი ღრუბლებით“. სიამოვნებას ბავში თვალების გაბრწყინებებით გამოხატავს, ტუჩების ბოლოების აწევის — ღიმილითა,*) ჯღურტულით — ლულუნით („აღუ“), სიცილით, ჭკვირილით, მიხუტებითა და სხვა რეაქციებით. სიცილი და ღიმილი მხოლოდ ადამიანების თვისებაა, სხვა ცხოველებს კი იგი სრულებით არ ახასიათებს.

უკმაყოფილების გამოხატვის ნიშნებია: ტირილი, რომელიც 1-თვის ბოლომდე უტრემლოდ ხდება და თავდაცვითი მოძრაობანი, როგორცა — ხელების აქნევა და წინააღმდეგობა წამლის მიღების, ჩაცმის, გახვევისა და ცხვირის მოხოკვის დროს. პირველად ტირილი ერთნაირი კილოსი, ტემბრისა და ძლიერებისაა („უე“, „უე“); შემდეგ-კი ხდება ტირილის დიფერენციაცია: მონოტონურ და ყოველგვარი უსიამოვნების ერთგვარად გამომხატველ „უე“, „უე“-ს ცრემლები დაერთვის; ტირილის კილო და ინტენსივობა იცვლება;

*) 0—8 დღემდე დაბადების შემდეგ, ბავში უმეტესად ძილში იღივება; ბავში ღიმილს ვალვიების დროს დაახლოებით 1 თვის შემდეგ იწყებს.

სუსტ უსიამოვნებას ბავში ხმადაბლა ტირილით გამოხატავს, ძლიერ უსიამოვნებას კი — ხმამალლა ტირილით, პირისახე ულურჯდება, ფეხებს აცმატუნებს, ხელებს მუშტებათ აკეთებს, ხმა უწყდება და ხშირად დიდხანს ჰაერს ვერ ჩაისუნთქავს. ტირილის კილო იმდნად იცვლება, რომ დედას, $1/2$ თვის შემდეგ, ბავშვის ყვირილით შეუძლია გაიგოს, თუ რა აწუხებს ბავშს: შიმშილი, ტკივილი, დაღლილობა თუ სისველე. სანამ ტირილს დაიწყებდეს, ბავშს შეგვიძლია შევამჩნიოთ მომზადება ტირილისათვის: დაუნაოკდება ტუჩების სფერო („გააკეთებს ტუჩებს“) და შუბლი, წარბებს დაკმუხავს, ცრემლები წამოუვია, ხშირ სუნთქვას იწყებს და სხვა. ბავში უსიამოვნებას გამოხატავს აგრეთვე თავის მობრუნებით (შეადარეთ: მოზრდილის მიერ თავის გაქნევით უარის გამოხატვა!).

2. შ ი შ ი. გასარჩევია ორგვარი შიში: ა) ინსტინქტიური, როდესაც ცხოველს არ აქვს შოლოდინი რაიმე უბედურების და ბ) შ ი შ ი ც დ ი თ გამოწვეული ცხოვრების გაკვეთილების შედეგათ შექმნილი. მაგ. ამბობენ „რომ დამწვარ ბავშს ცეცხლის ეშინია.“

ახლადშობილ ბავშს ინსტინქტიური შიშიც აქვს, რაც „შეკრთომით გამოიხატება“. ინსტინქტიურ შიშს 'ბავშში იწვევს: ძლიერი ხმაურობა, სინათლე და აგრეთვე „შიში უჩვეულოსი“ ან უცნობის (боязнь непривычного, неизвестного).

დამტკიცებულია მრავალი დაკვირვებით, რომ ახლადშობილ და პატარა ბავშვებს სრულებით შიში არა აქვთ: სიბნელის, წყლის, გარეული ცხოველებისა და ქექა-ქუხილის. უკანასკნელთა შიში ბავშვებში ჩანერგილია მოზრდილების მიერ, რომლებიც ბავშს განზრახ აშინებენ).

3. განრისხება. დაბადების პირველი კვირის შემდეგ ემჩნევა, რასაც ბავშვის მიერ უკმაყოფილობის გამოხატვაზე დაკვირვება დაგვიდასტურებს: ბავშს ტირილის დროს თვალების ირგვლივ ნაოკები უჩნდება, რაც განრისხების უტყუარ ნიშანს წარმოადგენს. ნახევარი წლის ბავშს, რომ მისი საყვარელ სათამაშოები გამოვართვათ და სხვები მიეცეთ, შევამჩნევთ გულმოსულობის ტიპურ ნიშნებს. ამის გარდა, თუ რისხვამ აგრესიული (თავდასხმითი) სახე მიიღო ბავშს შემდეგი რეაქციები ახასიათებს: წართმევა, და დაკავება, რტყმევა, კბენა და კაწვრა.

*) ფრეიდის მიხედვით, ბავშვის მიერ პირველი შიშის განცდა დაკავშირებულია დაბადების აქტთან.

**4. კოლექტიური-
ბის გრძნობა, ანუ
თანაგრძნობა.**

კოლექტიურობის გრძნობა, ანუ თანა-
გრძნობა (სიმპატიკა) საზოგადოებრივი ინს-
ტინქტის შედეგია და სხვა ადამიანების გრძნო-
ბათა გაზიარებას წარმოადგენს. თანაგრძნობას
ამტლავნებს ნახევარი წლის ბავშვიც კი: მაგ. თუ ბავში ხედავს, რომ
მის დედას სცემენ, ბავში იწყებს ტირილს; თუ ბავში ხედავს მცინა-
რე პირისახეს—თვითონაც იცინის, იღიმება და სხვა. ჩვეულებრივი
შეხედულება ბავშვზე უარყოფს მასში თანაგრძნობის ემოციას: ამბო-
ბენ, რომ ბავშს არ აქვს შეცოდება, შებრალება, ცხოველების, ვერ
იზიარებს ოჯახში მომხდარ უბედურებას (მაგ. ოჯახის წევრის გარ-
დაცვალებას) და სხვა, საერთოდ ბავშის ზნეობის შესახებ არსებობს
ორი მოწინააღმდეგე შეხედულება: ა) ბავშები ეგოისტები ი-
ბოროტები არიან; ბ) მეორე შეხედულების მიხედვით, ბავშე-
ბი ალტრუისტები, კეთილი არიან დაბადების დროს და
„ცხოვრების პირობები ხდის მათ ბოროტად, ეგოისტებად“; (ე. ე. რუ-
სო). მაგრამ ორივე შეხედულება ყალბია, რადგანაც ზნეობა, როგორც
სოციალური წრის ნაყოფი, არ არის უცვლელი და მარადიული; ზნე-
ობა იცვლება და დამოკიდებულია იმაზე, თუ როგორია ამა თუ იმ
სოციალური კლასის სასიცოცხლო ინტერესები. ამ ოვალსაზრისით,
ბავში არც ბოროტია, არც კეთილია; ბავში ჯერ სელების თქმით, წა-
რმოადგენს ზნეობის ნედლ მასალას. მისი ყოფა-ქცევა დამოკიდებუ-
ლია პედაგოგიურ ზეგავლენასა და იმ როლზე, რომელიც ბავშს სა-
ზოგადოებრივ წერმოებაში ექნება. და თუ ასეთ ფაქტებზე მიუთითე-
ბენ, რომ ბავში შეუბრალებლად აწვალებს ცხოველებს (წიწილს, კა-
ტას...), აცლის ფრთებს პეპლებსა და ბუზებს, არ არის მოწყენილი-
ახლობელის სიკვდილის დროს და სხვა, ეს აიხსნება უმთავრესად
მით, რომ ბავშმა თავისი მოქმედების მნიშვნელობა არ იცის და ვერ
ერკვევა ისეთ მოვლენებში, როგორცაა სიკვდილი, ავადმყოფობა
და სხვა. საკმარისია ბავშს აუხსნან, თუ რა ტკივილებს განიცდიან
ცხოველები წვალებისაგან, ან მის სხეულებზე მოახდინონ ისეთი ცდე-
ბი, რომლითაც ბავში ცხოველებს წვალების დროს უმასპინძლდება,
რომ ბავშმა ცხოველების წვალებას თავი დაანებოს, *) ბავშის სისა-
სტიკეს ცხოველებისა და საგნების მიმართ ე. წ. „ბავშურ ვანდა-
ლიზს“ ხსნიან კიდევ—ბავშის ცნობისმოყვარეობით, რომელიც აიძუ-

*) არსებობს სხვაგვარი ახსნა, თუ რატომ აწვალებენ შეუბრალებლად
ცხოველებს ბავშები: ბავშის ხსენებულ მოქმედებაში ხედავენ ატავიზმებს, რომ-
ელიც დარჩენილია იმ დროიდან, როდესაც პირველყოფილ ადამიანებს გარეულ-
ცხოველებთან ბრძოლა უხდებოდათ.

ლებს პავსს ყველაფერი გამოიკვლიოს და ამით აეარჯიშოს თავისი ფიზიკური ძალები. როგორც ალტრუიზმის, ისე ეგოიზმის ჩანასახი ბავსს თანდაყოლილი აქვს, ხოლო მათი განვითარება დამოკიდებულია სოციალურ პირობებზე.

ბავშების ზნობრივ შეხედულებებს სასკოლო ასაკამდე მხოლოდ უტილიტარული ხასიათი აქვს; მაგ. შეკითხვაზე, თუ რატომ არ შეიძლება ქურდობა, ბავშები (6 წლის ასაკის) უპასუხებდნენ: „ქურდობა არ არის კარგი, რადგან ამისთვის საპყრობილეში აჯენენ“, ან: „ჩხუბი არ ვარგა, რადგან შეიძლება თვალის დაზიანება“ და სხვა.

5. ჯიუტობა. ჯიუტობა ბავსს ახასიათებს 1 წლის ასაკის შემდეგ. ჯიუტობა გამოიხატება შემდეგში: ბავსს სურს ის, რასაც უკრძალავენ და არ სურს ის, რასაც მისგან მოითხოვენ. მაგ. ბავშისაგან მოითხოვენ ჭამას—ბავში არ ჭამს; ბავსს უკრძალავენ ჭამას—სჭამს. იმდენათ ძლიერია ბავშვის ჯიუტობა, რომ ის ჭამაზე იტყვის უარს მაშინაც კი, როდესაც მეტად დამშეულია. ბრძანებებს: „არ წახვიდე“, „არ გადაადგო“, „არ დაარტყა“ და სხვა, ბავში უპასუხებს საწინააღმდეგო მოქმედებით: წავა, გადაადგებს, დაარტყამს და სხვა. იმ ხანას, როდესაც ბავშვის ჯიუტობა მაქსიმალურად არის განვითარებული (3—8 წლამდე) „უარყოფის პერიოდი ანუ ნეგატივიზმის ხანა“ ეწოდება. რუბინშტეინს („Очерки педагогической психологии“) ასეთი მაგალითი მოყავს: ერთი ბავში, ნეგატივიზმის ხანაში, შემდეგნაირად კითხულობდა ლოცვას: „მამაო ჩვენო“: „არა მამაო, არა ჩვენო, არა რომელი, არა ხარ“ და სხვა. რობერტ გაუპი („Психология ребенка“) თავისი 3 წლის შვილის შესახებ გადმოგვცემს, რომ მის შეკითხვაზე: „Будешь умно вести себя?“ უპასუხებდა: „Буду нет, буду нет“.

ასეთ საწინააღმდეგო ყოფა-ქცევაში თანამედროვე პედოლოგია ბავშვის ინდივიდუალობის განვითარებას ხედავს. („სხვებს არ ემორჩილებიან“).

6. პოზა და სიარული. ადამიანთა შორის ცხოვრება ბავშვში იწვევს ეგრედწოდებულ „პოზას“^{*} ანუ ისეთ განზრახვას, რომლითაც ბავში სხვებზე ზეგავლენის მოხდენას მოელის. მაგ. თუ მტირალი ბავში გრძნობს, რომ მისი ტირილი ახლობელებს აწუხებს და მას უურადლებას აქცევენ, ის ტირილს განაგრძნობს და, კიდევ, უმატებს; სკუპინებს თავისი შვილის პოზის შემდეგი მაგალითი მოყავთ:

^{*} იხ. ვ. სტერნი: „Психология раннего детства до 6 летнего возраста“, გვ. 249—255.

2.4^{1/2}. „თუ ჩვენ მას უყურებთ, ის ხშირად ტირის და მისი კუთხიდან გულამოსკენილი კენესა მოისმის; თუ ის გრძნობს, რომ მას უყვირდებიან, ის თავის შემაბრალეებელ გრიმასებს აორკეცებს; არა ერთხელ შეგვიძინეია, რომ ის სრულიად დაწყნარებული იყურება ოთახში, მაგრამ, როგორც კი შენიშნავს, რომ ჩვენ მას უყურებთ, იმ წამსვე კენესასა და ტირილს იწყებს.“

პოზას ეკუთვნის, აგრეთვე, ბავშვის ისეთი ქცევა, როდესაც იგი სხვების ყურადღების მისაპყრობად უმნიშვნელო ტკივილს აძნელებს. მაგ. დიდხანს აქვს შეხვეული ოდნავ გაკაწრული თითი, საშინლად იყვირებს, თუ მის თითს მიეკარენ, სულ ნატკენის შესახებ ლაპარაკობს და სხვ.

აღსანიშნავია ბავშვის მეტად ტიპიური ყოფა-ქცევა, როდესაც ის უცხო პირებს ხედავს—მაგ. სტუმრებს: ბავში, რომელიც ჩვეულებრივ პირობებში წყნარი და დამჯერე იყო, სტუმრებთან აუტანელი ხდება; ცოტა ხნის „უცხოობის“ შემდეგ, ბავში საპიროზე მეტ ყვირილს, სიმღერას და სირბილს იწყებს, მაგიდაზე ადის, მშობლებს მუხლებზე და მხრებზე შეაჯდება, ამტრეეს ჩაის ქიქას და, საერთოდ, ისეთ უწესოებას ეწევა, რასაც „საქციელის წახდენას“ უწოდებენ. მოზრდილების ხეფწნა, ან მუქარა მასზე არავეითარ გავლენას არ ახდენს და ბავში უწესოებას კიდევ უფრო უმატებს. ბავშვის ასეთი საქციელი განსაკუთრებით შესამჩნევია, როდესაც ის ხედავს მეორე სქესის ბავშვს. როგორც კი უცხო პირები წავლენ, ბავში კვლავ წყნარდება, მას უკვე ჩვეულებრივი ყოფა-ქცევა აქვს. ბავშვის მიზანია ასეთ შემთხვევაში საყოველთაო ყურადღება მიიპყრას, რასაც უჩვეულო და „უწესო“ ყოფაქცევით აღწევს.

ს ი რ ც ხ ე ლ ი პოზის საწინააღმდეგო გრძნობაა, რადგანაც მას აქვს მიზნად დასახული მყურებლებისაგან დამალვა. სირცხვილს იწევს, როგორც ინდივიდუალური, თანდაყოლილი პირობები, აგრეთვე განსაკუთრებით გარემოწარის გავლენაც. სირცხვილის დამოკიდებულება თანდაყოლილი პირობებისაგან იქიდან ჩანს, რომ მისი გამოხატულება სხვა და სხვა ინდივიდუუმში, მეტად სხვადასხვაგვარია: ზოგი ბუნებით მორცხვია, ზოგი—უფრო ნაკლებად და სხვა. სირცხვილის განვითარებას სოციალური პირობები ხელს მეტად უწყობს (აღზრდა); ბავში მორცხვობას უმთავრესად მას შემდეგ იწყებს, რაც მოზრდილები, ასეთი სიტყვების ხშირი განმეორებით, როგორიცაა; „სირცხვილია“ „არ გრცხვენია“ და, აგრეთვე. დატუქსებით, მას სირცხვილის გრძნობას ჩაუნერგავენ.

ბავშვის მორცხვობა პირველ ხანებში (1 წლის ასაკის შემდეგ) უცნობი პირებისაგან დამალვის სურვილს წარმოადგენს:

1 წლის ბავში, რომელიც დედას ხელში აყვანილი ჰყავს, თავს მოაბრუნებს და ცდილობს პირის სახე დამალოს დედის მკერდზე, ან კალთაში, მაშინ, როცა ხედავს, რომ მასთან უცხო ადამიანი მოდის; ბავში იქვე გამოიხედავს, რომ შეუმჩნეველად უცნობს შეხედოს, მაგრამ, როგორც კი დაინახავს, რომ უკანასკნელი მას მისჩერებია, ბავში კვლავ მოაბრუნებს თავს. ამგვარად, „ბავში ცდილობს სხვებს შეხედოს, (ცნობის მოყვარობა), მაგრამ თავისი თავი—კი რაც შეიძლება ნაკლებათ დაინახოს სხვებს“.

სირცხვილისაგან გაწითლებას ბავში მხოლოდ 3 წლის ასაკის შემდეგ იწყებს; ამ დრომდე კი ბავშმა გაწითლება არ იცის. სირცხვილის მიზეზად შეიძლება იყოს, არა მარტო იმის შიში, რომ სხვები ბავშვის გაუბედავ მოქმედებას შეამჩნევენ, რომელსაც ბავშვი ინსტინქტიურად ასრულებს („*боязнь обнаружения*“), არამედ შექებაც.

ვ. სტერნს აღნიშნული აქვს შემდეგი დაკვირვებები თავისი შვილებზე: „გიუნტერი 1. 3 1/2: ბავში სწავლობს სიარულს. მეტად ხანგრძლივად დრომ განვლო, სანამ ის სიარულს სხვების დაუხმარებლად მიეჩვია. მხოლოდ სულ უკანასკნელ დროს მან დაიწყო, როდესაც ფიქრობს, რომ მას არ ავიინ უყურებს, სკამის, ან მაგიდის მიტოვება და თავისუფალ სიარულს ცდა“.

„გიუნტერი 2. 2.: ხშირად ბავშს რომელიმე ახალი სიტყვის წარმოთქმის შემდეგ, თითქოს რცხენია. ამოოდ ცდილობენ, რომ ბავშმა ეს სიტყვა გაიხეიროს; ისეთი შთაბეჭდილება იბადება, თითქოს ის „მორცხვობს“.

აი კიდევ მაგალითი, რომ ბავშს შექების სირცხვილი ახასიათებს:

„გიუნტერი 4. 10 1/2. როდესაც მას აქებენ, არ იქნებოდა ურიგო, რომ მისი კინემატოგრაფიული სურათი გადაეღოთ, რადგან ამ შემთხვევაში ის ამქლავნებს ამპარტავენობის, სიხარულის, სირცხველისა და, ყველა მათი დამალვის სურვილის, აუწყრელ შერევას. მისი სურვილი, რომ არ შეამჩნევიოს სხვებს თავისი გრძნობები, ხანდისხან გასაოცარ გრძმასებს ბადებს“.

უფრო ხშირად ბავშვის სირცხვილს იწყებს აზრი იმის შესახებ, რომ მან დაუშვებელი მოქმედება ჩაიდინა: „სკლპინი 2.11. ბავში მიჩვეული იყო სისუფთავეს, მაგრამ ხანდახან იჩენდა უსუფთაობას, რისთვისაც ისჯებოდა. ამიტომ ბავშს ასეთ შემთხვევაში ყოველთვის მეტად რცხენოდა, ძირს წევდა თავს, უწყსრიგოთ ათამაშებდა თითებს და თვალების ზევით აწევას ვერ ბედავდა“.

ბავში არავითარ სირცხვილს არ გოდნობს სიტყვებისა და ბუნებრივი მოთხოვნების დაკმაყოფილების დროს, სანამ მოზრდილსაგან აკრძალვითა და, ხშირად, რტყმევითაც არ გადაეჩვევა ის ხსენებულ მოქმედებათა საჯაროდ შესრულებას და არ მიეჩვევა სირცხვილს.

7. თავმოყვარეობა. ბავშვის თავმოყვარეობა იმ მძლავრ რეაქციებში გამოსკვივის, რომლითაც იგი უპასუხებს გალახვას, გაწყრომას და სხვა. თავმოყვარეობით აიხსნება აგრეთვე ბავშვის ყოფა-ქცევა, როდესაც მას სურს, რომ სხვებს თავი ლონიერად მოაჩვენოს. უნდა შევნიშნოთ, რომ ყოველად დაუშვებელია ბავშვის თავმოყვარეობის დაძლევა, გათელვა რტყმევითა და სხვა უხეში საშუალებებით.

8. სიყვარული და სიძულვილი. მე-4-ე თვიდან ბავში უკვე მომვლელისადმი სიყვარულს სხედასხვა ინსტინქტიურ რეაქციებით გამოხატავს: ბავში დედას მიეხუტება, სურს, რომ აიყვანონ ხელში, ხელებს მოხვევს, „მოეფერება“ და სულ გვიან კი ბავში ეჩვევა კოცნას. როდესაც ბავში ამჩნევს, რომ მას უვლიან, ეხმარებიან, მის სურვილებს ასრულებენ, იმდენად ძლიერია მისი სიყვარული ამა თუ იმ პირისადმი. ბავშს ახასიათებს, აგრეთვე, ინსტინქტიური ლტოლვა ადამიანებისაკენ, რაც წარმოადგენს ფუძეს, რომელზედაც შემდეგში სიყვარულის გრძნობა წარმოიშობა. მაგრამ ბავშვის სიყვარული დედისადმი ინსტინქტიური არ არის: ბავშს შეუყვარდება ყველა, ვინც მის სიყვარულს დაიმსახურებს მოვლით, ზრუნველობით, საჩუქრებით და სხვა.

სიყვარულის საწინააღმდეგო გრძნობა — სიძულვილს ბავში იჩენს იმ ადამიანებისა და საგნების მიმართ, რომლებმაც მას რაიმე ზიანი მიაყენეს. სიძულვილი პრიმიტიულად გამოიხატება მით, რომ ბავში მოაბრუნებს თავს, არ მიეკარება და იტირებს მაშინ, როდესაც მას მიუახლოვდება ადამიანი, რომელმაც ან გალახა იგი, ან მას სათამაშო წაართვა და სხვა.

9. შურიანობა და ექვიანობა. შემჩნეულია აგრეთვე, რომ ბავშები მე-3 თვის შემდეგ შურიანობასა და ექვიანობას გამოხატავენ. მაგ. როდესაც ბავში ხედავს, რომ სხვა ბავში მის დედის კალთაშია, ან წოვს მის ძუძუს, მისი პანტომიმია (ე. ი. მთელი სხეულის მომართვა, ყოფაქცევა) აშკარად მოწმობს, რომ ბავში შურიანობისა და ექვიანობის გრძნობებით არის შეპყრობილი.

10. ესთეტიური გრძნობები.

ესთეტიური გრძნობები ბავშს თითქმის არ ემჩნევა 2 წლის ასაკამდე: ბავში მუსიკისაგან რთვის შემდეგ კმაყოფილებას განიცდის; ესთეტიური განცდის დანარჩენი სახეები კი ბავშვში მხოლოდ ნელ-ნელა ვითარდება. 2 წლის ბავშს ფერებს შორის მოსწონს სოსანი, წითელი, ყვითელი და ლურჯი; არ უყვარს: შავი, თეთრი და სხვა. ბუნების სილამაზეთა ესთეტიური აღქმა (ზღვის სილამაზე, ვარსკლავებიანი ცა, მზის აისი და დაისი და სხვა) ბავშს მხოლოდ 4 წლის ასაკის შემდეგ შეუძლია. ხელოვნებაში ბავშვებს სასკოლო ასაკამდე აინტერესებთ, შინაარსი და არა ფორმა; მაგ. ბავშვებს უყვავთ ის სიმღერები, რომლებსაც საინტერესო ლიბრეტო (სიტყვები) აქვს და არა ისეთები, რომელთაც ლამაზი მელოდია ახასიათებს. ამას გარდა, ბავშვებზე მოახდინეს ცდები (4—8 წლამდე) და აღმოჩნდა, რომ მათ უფრო მოეწონათ უბრალო, არა მხატვრულად შესრულებული სურათი, რომელზედაც დახატული იყო ლამაზი კაცი, ვიდრე მეორე სურთი, რომელზედაც მხატვრულად იყო დახატული მახინჯი ადამიანი.

ბავშვების დაკითხვამ (4—8 წლამდე), თუ რას თვლიან ისინი ლამაზად, გამოიჩინა რომ მათ სილამაზის სხვადასხვა ობიექტი აქვთ: ბავშვების 20%-მა დაასახელა ბუნება, 30%-მა ტანსაცმელი, 30%-მა ადამიანები და სხვა.

11. ბავშთა იდე- ალები და ინტე- რესები.

თითქმის ყველა ქვეყანაში, ამ ბოლო დროს მასიურად იყო ჩატარებული ბავშვების დაკითხვა იმის შესახებ, თუ ვის რას სურს ემსგავსებოდეს და რატომ? გამოიჩინა, რომ ბავშვების იდეალებს, სასკოლო ასაკამდე, განსაკუთრებით „ოჯახური“ ხასიათი აქვს, ე. ი. ბავშვებს სურთ დაემსგავსონ თავის მშობლებს, ნათესავებსა და ნაცნობებს. სქესობრივი ნიშნის მიხედვით აღმოჩნდა, რომ ვალები იდეალად უფრო ხშირად ქალებს ისახავენ, ქალიშვილები კი — მამაკაცებს. გამოიჩინა აგრეთვე, რომ მშრომელი კლასების შვილები უფრო ადრე აპყრობენ ყურადღებას თავის მომავალ პროფესიას, ვიდრე მატერიალურად უზრუნველყოფილი კლასების შვილები. ბავშვების იდეალს სასკოლო ასაკამდე ხანაში აგრეთვე ცხოველები შეაღებენ: მელია, ლომი, სპილო და სხვა.

რაც შეეხება I საფეხურის სკოლაში მოსწავლეთა იდეალებისა და ინტერესების შესწავლას, ამ მხრივ 1925 წელში გამოკვლეული იყო ანკეტის მეთოდით მოსკოვის სკოლების 1000 ბავში.

ეს გამოკვლევა ეხებოდა მათი პროფესიონალური ინტერესებს, პიროვნების იდეალებს, მკითხველთა ინტერესებს და სხვა.

თუ როგორია თანამედროვე მოსწავლათა პროფორიენტაცია ამას შემდეგი ცხრილი გვიჩვენებს:

თანამედროვე მოსწავლეთა პროფესიონალური იდეალები.

რომელ პროფესიას, ბავშთა როგორი % ირჩევს.

ასაკი	მეშები	ხელისნები	მოსამსახურეები	ინჟინრები	პედაგოგები	ეკიმები	ხელოვნებ. მუშაკები	სახეცოდობრივი-კოლიტიკ. მუშაკები	ტურისტები	ავიატორები	ტენიკოსები	შენიშვნა.
9 წ.	27	—	—	5	27	—	5	—	—	—	—	დაკითხული იყო 800 ბავშვი
10 „	18	12,5	7	12,5	16	10	3,5	10	—	—	4	
11 „	12,7	12	12,7	9	17	6	4,5	5,5	—	0,6	3,1	
12 „	26	13	12	10	8	7	5	7	—	1	1,6	
13 „	17.	14	13	12	6,5	7	8	—	1,2	2	2,6	

ჩატარებულმა გამოკვლევან დაადასტურა, რომ 8-9 წლის ასაკის ბავშებს არა აქვთ განსაზღვრული მკვიდრი პროფორიენტაცია. მიღებულია ბუნდოვანი პასუხები, ზოგიერთ შემთხვევაში პასუხი არ არის გაცემული კითხვებზე. ასეთ შემთხვევები—50%-ს აღწევს. სოციალური წარმოშობის მიხედვით ბავშთა პროფორიენტაცია შემდეგია: მუშების შვილების 30%-ს სურს მუშათ ყოფნა, 30%-ს—პედაგოგებათ. ამგვარი პასუხები მოწმობენ, რომ 8-9 წლის ბავშთა გამოცდილება და წარმოდგენები მეტად ვიწრო და ლარიზია: მათ არ იციან სხვა პროფესიის შესახებ არაფერი: იცნობენ მხოლოდ თავისი მშობლების პროფესიას და პედაგოგის პროფესიას, რომელსაც გაეცვენენ სკოლაში ყოფნის გამო.

პიროვნებათა იდეალი.

(პროცენტული შეფარდება გამოკვლევათა რიცხვთან

ასაკი	ვ. ი. ლენინი	სბ. ბელადები	პედაგოგები	მშობლები	ნათესავები	ამხანაგები	კინომსახიობები	მეცნიერები, გამომგონებლები	ლიტერატურული გმირები	შენიშვნა.
8 წ.	—	—	80	6	4	10	—	—	—	გამოკვლეული იყო 1000 ბავშვი.
9 „	—	—	62	4	—	19	—	—	—	
10 „	20	10	27	12	9	14	—	—	—	
11 „	30,4	3,5	18	12	3,5	10,7	6	3	—	
12 „	15,7	8,7	20	11,5	5	7,5	1	3	6	
13 „	18,7	5,7	26	11	5	7	2	2	17	

როგორც ვხედავთ, პიროვნების იდეალათ ბავშვებს (8—13 წ). დასახული ყავთ, უმეტეს შემთხვევაში—პედაგოგები, ამხანაგები და მშობლები ე. ი. ის ადამიანები, რომლებთან ისინი უშუალო ურთიერთობაში არიან.

მკითხველთა ინტერესები. (პროცენტებში).

ასაკი	სახოგადობრივ-პოლიტიკური ლიტ.	სახელმწიფოებრივი	ქრესტომატიები	ზღაპრები.	კლასიკოსები	ტურისტული და „თავდასაჯელთა“ ლიტ.	თანამედროვე ლიტერატურა	შენიშვნა.
8 წ.	—	—	80	20	—	—	—	
9 „	—	10	75	6,2	—	—	—	
10 „	10	3	16	8,9	5	3	—	
11 „	10	9	8	15	4	11	3	
12 „	15	7	7	3	6	14	18,5	
13 „	12	8	6	4	17	11	13	

აქ ჩვენ ვხედავთ, რომ 8--9 წლის ასაკში მკითხველთა ინტერესები მეტად ვიწრო და ერთფეროვანი არიან. შემთხვევათა დიდი %—ქრესტომატიებს და ზღაპრებს ეხება, ეს კი ნიშნავს, რომ ხსენებული ასაკის ბავშვებს არ აქვთ განვითარებული განყენებული აზროვნების უნარი და მათი მისწრაფებანი დაკავშირებული არიან უშუ-

ლოდ გარემოცულ პირობებთან. 10-11-12-13 წლის ასაკში კი ბავშ-
თა ინტერესი ფართოვდება და მრავალფეროვანი ხდება: ინტერესი
ქრესტომატიულ ლიტერატურისა და ზღაპრებისადმი შეტად ეცემა:
და მათ ადგილს იკავებს ინტერესი საზოგადოებრივ-პოლიტიკურისა
(უმეტესად—პიონერულ) და ტურისტულ ლიტერატურისადმი. ეს
გარემოება უთუოდ, სკოლის გავლენას უნდა მიეწეროს.

და ბოლოს უნდა დავსძინოთ, რომ პედაგოგისათვის აუცილე-
ბელ საკუროებას წარმოადგენს მოსწავლეთა იდეალებისა და ინტერე-
სების შესწავლაზე თავისი მუშაობის აგება: თუ აღმოჩნდება, რომ
ბავშთა ინტერესები ეწინააღმდეგებიან სკოლის ამოცანებს, მასწავ-
ლებელთა მოვალეობას შეადგენს სათანადო პედაგოგიური ზეგავ-
ლენის მოხდენა, რომ შეუფერებელი ინტერესები შეიცვალონ სასუ-
რველი სულისკვეთებით.

თავი მეოთხე-ე.

ბავშვის მეტყველებისა და აზროვნების განვითარება

1. მეტყველების განვითარება.

1. ადამიანის მეტყველება. როგორც დავინახეთ თავისი სიცოცხლის პირველ თვეებში ბავში განვითარების მხრივ უფრო დაბლა სდგას, ვიდრე რომელიმე სხვა ცხოველი; უკანასკნელს მომწიფებული ინსტინქტების მხრივ ბავშთან შედარებით დიდი უპირატესობა აქვს, მაგრამ პირველი წლის თავზე, ბავშში უკვე განვითარებულია ახალი უნარი, რომელიც მას მალე აყენებს და სხვა ცხოველებისაგან არსებითად გააჩვენებს; ეს უნარი არის: ვერტიკალურად სიარული და მასზე დამოკიდებული ნაწევროვანი მეტყველება. ვერტიკალური სიარული ანვითარებს მკერდსა და სასუნთქ ორგანოებს და ანთავისუფლებს წინა კიდურებს—ხელებს სხვადასხვა რთულ მოძრაობის შესასრულებლად (წერა, იარაღების კეთება, შრომა); მეტყველება კი საშუალებას აძლევს ადამიანს განავითაროს აზროვნება და იქონიოს საკირო და გარკვეული ურთიერთობა სხვა ადამიანებთან. საკუთარი ფსიქიური განცდების გარეგნულად გამოსახატავად ცხოველებსაც სხვადასხვა საშუალება აქვთ; პოზა (ორგანიზმის თავისებური მდებარეობა სივრცეში) მიმიკა (პირისახის გამომეტყველება), ჟესტიკულია ცია (კიდურების თავისებური დალაგება ორგანიზმის მიმართ), მაგრამ მათ შორის ყველაზე უფრო მნიშვნელოვანია მეტყველება ე. ი. ბგერებით განცდების გამოხატვა. ცხოველების მეტყველების უნარზე მიგვითითებს შემდეგი ფაქტები:

ძაღვები ჰყეფენ 4-6 სხვადასხვა კილოზე (ყეფა, ღმუილი, წკმუტუნი...), მაიმუნების ერთ-ერთ ჯიშს—შიმპანზეს 25-30 სიტყვისაგან შემდგარი ლექსიკონი აქვს; ხოლო მაიმუნების ენის მკვლევარს ამერიკელ ბუნებისმეტყველს—გარნერს ჩაწერილი აქვს თითქმის 200 სიტყვა. მაგ., „ახრუ“ ნიშნავს—მზეს, ცეცხლს, სითბოს, „კუუხა“—წყალი, წვიმა, სიცივე, „გოშკუ“—საქმელი და სხვა*). მაგრამ, ვერც ერთი

*) იხ. Арямов. „Общие основы рефлексологии“ მე 4 გამოცემა გვ. 149.

ცხოველი დაახლოვებითაც კი განვითარების იმ დონეს ვერ აღწევს, რომელიც აქვს ადამიანს პოზის, მიმიკის, ექსტიკულიაციისა და, უმეტესად, მეტყველების განვითარების მხრივ. ზეპირი და ბეჭდვითი სიტყვით მრავალი თაობათა ფსიქიური მუშაობის შედეგები გადმოგვეცემა, რაც დამქანცველი ინდივიდუალური შრომის უდიდეს რაოდენობას ჰკვეცავს ღ ადამიანთა შორის ურთიერთობას აადვილებს*). ასეთი მნიშვნელობის გამო, საკითხს, თუ როგორ ისწავლა ადამიანმა მეტყველება, ყოველთვის ცენტრალური ადგილი ექირა, როგორც ფსიქოლოგიაში, აგრეთვე ფიზიოლოგიაშიაც, რადგან მეტყველება ორ მხარეს გულისხმობს: ფ ი ზ ი ო ლ ო გ ი უ რ ს—სწორი მეტყველებითი მოძრაობათა შეთვისება-შესწავლასა და ფ ს ი ქ ო ლ ო გ ი უ რ ს—სიტყვების და წინადადებების მნიშვნელობის გაგებასა და მათ სწორად ხმარებას.

2. მეტყველების განვითარების ფაქტორები.

ადამიანისა და, კერძოდ, ბავშვის ენის წარმოშობის შესახებ სწარმოებდა ბრძოლა ნ ა ტ ი ე ვ ი ზ მ ის ა და ე მ პ ი რ ი ზ მ ს შ ო რ ის. თანამედროვე ახსნა კი ბავშვის მეტყველების წარმოშობა განვითარების შესახებ შემდეგია: ახლადშობილ ბავშს თანდაყოლილი აქვს მეტყველების აპარატი: ფილტვები, ყელი, ენა, ტუჩები; ბავში სუნთქავს, ყვირის, „აღუს“ ამბობს, მაგრამ ნაწევროვანად ვერ მეტყველებს ე. ი. მეტყველების აპარატით სათანადოთ სარგებლობა არ შეუძლია. ასე რომ, მეპკვიდრეობით თანდაყოლილი მეტყველების აპარატი და მოძრაობანი (ყვირილი, სუნთქვა), აუცილებელი პირობაა მეტყველების განვითარებისათვის. მაგრამ ამ თანდაყოლილი პირობების გარდა, ბავშვის მეტყველებისათვის უდიდესი მნიშვნელობა გარემოწრის მოვლენებისადმი (ბგერებისადმი) მიბაძვას აქვს. „ყურ-მუნჯი მუნჯია თავისი სიყურის გამო“. უნდა აღინიშნოს, რომ ბავში ყველაფერს არ ბაძავს: ის მხოლოდ იმ მოძრაობას ბაძავს, რომელიც შეეფერება მის ასაკს, სქესს, ინტერესსა და სხვას. მრავალი დაკვირება მოწმობს, რომ რაც უფრო მეტს ელაპარაკებიან ბავშს ე. ი. რაც უფრო ხშირად მეორდება და მეტი მისაბაძი მასალა აქვს ბავშს, მით უფრო მალე ეჩვევა იგი მეტყველებას. არის შემთხვევა, რომ ბავში მეტყველების განვითარების მხრივ ძალიან აგვიანებს: მას ესმის, თუ რას ეუბნებიან უფროსები, მაგრამ თვითონ ძალიან ღარიბი თავისი ბავშური სიტყვების ინვენტარი (მარაგი) აქვს თითქმის 4-5 წლის ასაკამდე. ასეთი იყო, მაგალითად

*) იხ. P. Гауди: „Психология ребенка“ გვ. 101—102.

ფსიქოლოგი შტუმპფის ბავშვის ენის განვითარება $3\frac{1}{2}$ წლამდე. მეტყველების ასეთი დაგვიანება არ არის საშიში, რადგან, თუმცა მეტყველების განვითარების შეჩერება ხანგრძლივია, მაგრამ იგი დიდი ხნის განმავლობაში, გარეშე დაკვირვებისათვის შეუმჩნეველი მომზადდება სწორი და სრული მეტყველებისათვის და დიალექტიურ ნახტომს უცებ აკეთებს. შემჩნეულია, რომ ქალები ვაჟებზე უფრო ადრე იწყებენ ლაპარაკს.

გარეგნულად (ფონეტიურად) ბავშვის ენის განვითარება სამ ხანას განიცდის:

3. მეტყველების განვითარების პირველ დაწყებით სტადია.

ყვირილი, ტირინი და მეტყველება. დაბადებიდანვე ბავშს მხოლოდ ყვირილი ახასიათებს, რომელიც პირველი თვის განმავლობაში სხვადასხვა კილოს იღებს; დაკვირვებულ დედას შეუძლია გამოარკვიოს, თუ რას გამოთქვამს

ბავში: სიამოვნებას, სიხარულს თუ უსიამოვნებას, შეწუხებას. ორი თვის შემდეგ, ბავშს უკვე რამდენიმე დასაწყისი ბგერა აქვს, რომლითაც ბავში ცდილობს, რომ ახლობლებს თავისი რეაქციები შეატყობინოს: ასეთი მეორედი გამოთქმის საშუალებებს ეკუთვნის: კყივილი, ლულუნი, ხრუტუნი, და მწლაკუნი. მის ლექსიკონს შეადგენს მარტივი მარცვლები ან მათი შეერთება, როგორც: ბა, ბა-ბა, და-და, ვა-ვა ატა და სხვა.

მე-6-8 თვიდან ბავში უკვე მოსმენილ ბგერებს ბაძავს, მაგრამ მათი მნიშვნელობა ბავშს არ ესმის.

ბავშვის მეტყველების განვითარებაში ვ. სტერნი 4 საფეხურს, (სტადიას) არჩევს:

4. პირველი სტადია.

I სტადიას „ეხოლალია“ ანუ „თუთი-ყუშის ხანა“ ეწოდება, როდესაც ბავში სიტყვებს იმეორებს და მათი მნიშვნელობა კი არ იცის. ასეთი მიბაძვით ბავში სიტყვების გამოთქმას ეჩვევა, და მეტყველების ორგანოებს ავარჯიშებს. ამ ხანას დიდი მნიშვნელობა აქვს მეტყველების განვითარებისათვის. როგორც აღვნიშნეთ დაბადებიდან ყრუ ბავშვები მეტყველებას ვერ ეჩვევიან; შემჩნეულია, რომ უმცროსი ძმები და დები უფრო მალე და ადვილად სწავლობენ მეტყველებას, ვიდრე პირველი შვილები, რადგანაც უკანასკნელნი სწავლობენ ლაპარაკს უფროსებისაგან, რომელთაც არ აქვთ დრო, რომ ბავში გაართონ ლაპარაკით და უმეტესად კი შიტომ, რომ უფროსების ლაპარაკი ბავშვისათვის უფრო გაუგებარი და ძნელად მისაბამია, ვიდრე მაგ. უფროსი ბავშვების: დების და ძმების; დაკვირვება

მოწმობს, აგრეთვე, რომ ეკონომიურად შეძლებული კლასების ბავშვები ლაპარაკს უფრო მალე იწყებენ, ვიდრე ლარიბი კლასების ბავშვები, რადგან ლარიბებს არა აქვთ თავისუფალი დრო, რომ ბავშვთან დიდხანს დარჩენ და მათ ელაპარაკონ: ეს ფაქტები ამტკიცებს, რომ მიბაძვას უდიდესი გავლენა აქვს ენის განვითარებაზე.

ხსენებულ „ეხოლალის“ პერიოდს ეგრედწოდებული ბ გ ე რ ა - მ ი ბ ა ძ ვ ი თ ი ს ი ტ ყ ვ ე ბ ი ახასიათებს (звуконеподражательные слова), მაგ. „მი ა უ“—კატა, „ბუ“—ხარი, „ყ ი - ყ ი - ყ ი“—მამალი, „ამ ამ“—ძალი, „ფ უ ა“—ტკივილი (რადგან ხშირად მშობლები ბავშვის ტკივან ადგილს სულს უბერავენ), „ფ ი - ფ ი“—ცუდი (რადგან უსიამოვნებას ამოსუნთქვა ახსიათებს) და სხვა. ამ პერიოდის ბავშვების ლექსიკონს საერთაშორისო ნზგავსება აქვს.

ასოებს (ბგერების) შორის, ბავშს დასაწყისში ხმოვანი ასოების (ბგერების) წარმოთქმა ემარჯვება, რომლებიც შემდეგი თანდათანობით წარმოიშეებიან: ა, ე, ო, უ, ი., თანხმოვან ასოებში-კი—ბ, პ, მ, ღ, ტ, ფ, ლ, ნ, ს; უკანასკნელი ექვსი ბგერა ბავშვის წარმოთქმისათვის შესაძლებელია მხოლოდ 1½ წ. შემდეგ, როდესაც ბავშს რამოდენიმე კბილი ამოუვა და, ერთგვარად, განავითარებს თავის მეტყველების მექანიზმს. ბავშვისათვის დიდ სიძნელეს წარმოადგენენ თანხმოვანი ასოები: რ (=ლ), კ (=შ, მაგ. ჰაცი), შ (=ხ), გ (=ღ. ან ჰ, მაგ. დოღო, ან ჰოჰო—გოგო).

ბავშვის პირველი სიტყვები მთელ წინადადებას გამოხატავენ, მაგ. სიტყვა „ბუ“, ხიზნავს: „აი ხარი“, „წამიყვანეთ ხართან“, „მიეციოთ ხარს საკმელი“ და სხვა; „ღედა“ ნიშნავს: „ღედასთან მიინდა მისვლა“, „ღედა, საკმელი (ძუძუ) მომეცი“, „ღედა, დამაჯინე სკამზე“, „ღედა, მტკივა თავი“ და სხვა მსჯელობას, რომლის სუბიექტადაც შეიძლება იყოს—აზრი ღედის შესახებ. ამ სტადიაში ბავში აგრეთვე სხვა ადამიანის მეტყველების გაგებას ეჩვევა. როგორც ვხედავთ, ბავშვის მეტყველების განვითარების სტადიას (1—1½წლამდე) ახასიათებს: ე ხ ო ლ ა ლ ი ა (თუთიყუშობა), ბ გ ე რ ა - მ ი ბ ა ძ ვ ი თ ი ს ი ტ ყ ვ ე ბ ი და ს ი ტ ყ ვ ე ბ ი წ ი ნ ა დ ა დ ე ბ ე ბ ი. ბავშვის სიტყვების მარაგი ამ ხანის ბოლოსათვის 6-8 სიტყვას არ აღემატება.

5. მეორე სტადია. მე-II-ე სტადია ბავშვის ენის განვითარებაში, საშუალოდ, იწყება 1½ წლიდან და გრძელდება 6 თვის განმავლობაში, ე. ი. 2 წლამდე. ამ დროს ბავში შეამჩნევს, რომ ყოველ საგანს თავისი სახელწოდება აქვს. ამ აღმოჩენაზე ბავშვების დაუსრულებელი კითხვები მიგვივითებენ: „ეს ლა არი? ეს?, ეს? და სხვა. ამ სტადიაში ბავშვის ლექსიკონი მეტად მდიდრდება და

200-300 სიტყვას აღწევს. შორისდებულები, რომელნიც სკარბობენ პირველ სტადიაში, თანდათან ბავშვის ლექსიკონში მცირდებიან და მათ ადგილს არსებითი სახელები იკავებენ (ე. წ. „საგნების ფაზა“); ამავე სტადიაში ზმნები წარმოიშეება (ე. წ. „მოქმედებითა ფაზა“); უფრო გვიან ზედსართავი სახელები, რიცხვითი სახელები, ნაცვალ სახელები და მეტყველების სხვა ნაწილები (ე. წ. „ურთიერთობათა და ნიშნების ფაზა“. ქვემო-მოყვანილი ცხრილი გვიჩვენებს, თუ როგორი შემადგენლობისაა ბავშვის ლექსიკონი სხვადასხვა მეტყველების ნაწილების მიხედვით (შორისდებულების გარდა):

ასაკი	არსებითი სახელები	ზმნები	ზედსართავი სახელი	მეტყველების სხვა ნაწილები
1.6 წ.	100 %	—	—	—
2.0 წ.	75 %	22 %	2 %	1 %

ბავში ეჩვენა აგრეთვე ორსიტყვიანი წინადადების გამოთქმას.

როგორც აღვნიშნეთ, მე-II-ე სტადიაში ბავში ახლობელებს დაუსრულებელ შეკითხვებს აძლევს იმის შესახებ, თუ რა სახელწობა აქვს სხვადასხვა საგანს. ამ სტადიას სეული „კითხვების პერიოდს“ უწოდებს. „ამ კითხვებით ბავში შეუგნებლად თავისი ძალების ეკონომიას იცავს: კითხვებით და მათზე პასუხის მიღებით, ბავში ცდილობს შეიძინოს ცოდნა და ახალი ფაქტები, საკუთარი ენერჯის მინიმალურად დახარჯვის საშუალებით“.

მესამე სტადიას ბავშვის ენის განვითარებაში ვ. სტერნი „მთავარ ეპოქას“ უწოდებს.

6. მესამე სტადია. გრძელდება იგი 2—2.6 წლამდე. ამ დროს ბავში ამოვლდება იმ დონემდე, რომ ენის გრამატიკულ ცვალებადობას შეიგნებს. „ისეთი ენა დგას მაღლა, ამბობს ვ. სტერნი, რომელიც ერთი და იგივე სიტყვაში ბგერის მცირე შეცვლით მხოლოდობით და მრავლობით რიცხვს გამოხატავს, წინ მიმატებით, ან დაბოლოებით მოქმედება აწმყოდან წარსულში, ან მომავალში გადააქვს და ხარისხების შედარებით კი, მიჩნეული თვისების გაძლიერებას, ან დასუსტებას იწვევს“. მართლაც, მესამე სტადიაში (2—2.6 წ.) ბავშვის ენა გრამატიკულ განვითარებას განიცდის; ბავში ხმარობს: მხოლოდობით და მრავლობით რიცხვებს, აწმყო, ნამყო და

მკობად დროს, შედარების ხარისხებს და სხვა. წინადადება თანდათან რთულდება და 3—4 სიტყვის გადაბმას წარმოადგენს; „კითხვების პერიოდი“ გრძელდება, მხოლოდ იცვლება კითხვების ფორმა, რადგან იგი არა მარტო საგნების სახელწოდებას ეხება, არამედ დროისა და სივრცის თვისებებსაც. სად?, როდის? 2.6 წლისათვის ბავშვის ლექსიკონს შეადგენენ: არსებითი სახელები — 60⁰/₀; ზმნები — 20⁰/₀, დანარჩენი — 20⁰/₀.

7. მეოთხე სტადიაში ბავშვის მეტყველების სინტაქსიური განვითარება ხდება; ბავში ხმარობს მთავარ და ჩამატებულ წინადადებებს, კითხვითი, პირობითი და გაყოფითი წინადადებებს და სხვა. ეს სტადია გრძელდება 2.6 წლიდან — 5-6-8 წლამდე. „კითხვების პერიოდი“ გვირგვინდება შეკითხვებით — რატომ? რომელიმე მოვლენათა მიზეზობრივ დაკავშირებას ეხება. ამავე ხანაში აღსანიშნავია ბავშვის მიერ საკუთარი სიტყვების შედგენა, ნაცნობი სიტყვების ან მათი ნაწილების შეერთების საშუალებით.

მე 4-5 წლისათვის ბავშვის მეტყველების განვითარების მთავარი მუშაობა უკვე დასრულებულია: მაგრამ ენის დეტალების და რთული ნაწილების დაპყრობა, ენის სტილისტიური დახვეწა გრძელდება მთელი ბავშობის განმავლობაში (20-21 წლამდე). მოეცემათ ბავშვის მეტყველების განვითარების ასაკობრივი სქემა, რომელსაც მხოლოდ საორიენტაციო მნიშვნელობა აქვს:

სტადიები:	ასაკი:	მეტყველება
1) პირველ-დაწყებითი	0—1 წლამდე	ყვირილი, ტიტინი, სხვა ადამიანის მეტყველების გაგება.
2) I სტადია	1 წ. — 1.6 წ.	გაგონილი ხმების მიბაძვა — „ეხოლალია“, „ბგერა მიბაძვითი „სიტყვები“ „სიტყვები წინადადებები“. ლექსიკონი: 6-8 სიტყვა.
3) II —	1.6 წ. — 2.0 წ	გაგება, რომ ყოველ საგანს აქვს თავისი სახელწოდება? „კითხვების პერიოდი“. კითხვები: ეს რა არის? ორსიტყვიანი წინადადებები. ლექსიკონი: 30—200 სიტყვა.
4) III —	2 წ. — 2.6	ენის გრამატიკული განვითარება. კითხვები: სად? როდის?
5) IV —	2.6 წ. — 8 წ.	ენის სინტაქსიური განვითარება. საკუთარი სიტყვების შედგენა. კითხვები: რატომ?

II. ბავშვის აზროვნების განვითარება.

როგორც ზევით იყო აღნიშნული, სხვადასხვა სახის გამლიზიანების მოქმედება ადამიანის ორგანიზმზე მით გამოიხატება, რომ ის ტოვებს ცენტრალურ ნერვიულ სისტემაში კვალს, რომელიც გადაეხმის სხვა კვალებს და მათ შეუძლიათ ერთმანეთის აღდგენა ე. ი. მოხდება მათი ისეთი დაკავშირება, როდესაც რომელიმე კვალის აღდგენასთან ერთად წარმოიშვება სხვა კვალიც. (ე. წ. „ასოციაციური პროცესი“).

მაგალითად, ვნახეთ რომელიმე ადამიანი; აღთქმა დარჩება კვალის სახით ცენტრალურ ნერვიულ სისტემაში. მეორეჯერ ამ ადამიანის ნახვის (ან მისი სახელისა და გვარის გაგონების) დროს გაცოცხლდება ის კვალი, რომელიც ამ ადამიანის აღქმამ ჩვენში დატოვა; ეს კვალი წარმოშობს სხვა კვალს (სად ვნახეთ ეს ადამიანი?, როდის ვნახეთ?, როგორი იყო ეს ადამიანი მაშინ? და სხვა); ეს წარმოდგენები სხვა წარმოდგენებს წარმოშობენ და ასე შემდეგ, ე. ი. იწყება წარმოდგენათა განუწყვეტელი ცვლა, რასაც აზროვნება ეწოდება. „აზროვნება არის ადამიანის აქტივობის ერთ-ერთი ფორმა, რომელიც მქლავნდება ყოფაქცევით და გამოუმუშავებულია, ევოლიუციის პროცესში, თანდათან გართულებულ ურთიერთობის ნიადაგზე ორგანიზმსა და გარემოცულ შუალს შორის“ (ბასოვი). ამ ურთიერთობის გამოშვებულ ზოგად სახეს შეადგენს ორგანიზმის ყოველი მარტივი რეაქცია— შუალის ყოველ ელემენტარულ სტიმულზე (მაგ. უპირობო რეფლექსები). ასეთი ელემენტარულ რეაქციებისაგან იქმნება (ვითარდება) ადამიანის ყოფაქცევის რთული წყობა და კერძოდ მისი (ე. ი. ყოფაქცევის) უმაღლესი ფორმა—აზროვნება.

აქვე უნდა შევნიშნოთ, რომ ჩვენი დროის ფსიქოლოგიის ძირითად დებულებას შეადგენს ფსიქიური მოვლენის თვისობრივი თავისებურების აღიარება ფიზიკურსა და ფიზიოლოგიურ მოვლენებთან შედარებით, ძველი (ასოციაციური) ფსიქოლოგია ფსიქიური ცხოვრების ყოველ რთულ ფორმას ანაწილებდა მარტივ ელემენტებათ—წარმოდგენებათ და უკანასკნელთა შორის მექანიკურ კავშირს ამყარებდა. ამგვარივე თვალსაზრისი ახასიათებს თანამედროვე რეფლექსოლოგიას, რომელიც, უარყოფს რა ფსიქიური ცხოვრების თავისებურებას, გამოყავს ის (ე. ი. ფსიქიკა) მარტივი რეფლექსების შეჯამების თანამედროვე, მონისტური, მთლიანი ფსიქოლოგია კი საკითხს საერთოდ მაგ. ფსიქიური ცხოვრების და, კერძოდ, აზროვნების შესახებ, სულ სხვა გვარად უდგება: აზროვნება მარტივ რეაქციათა და (რეფლექსიათა), ან წარმოდგენათა

შეჯამებას კი არ წარმოადგენს მხოლოდ, არამედ ის არის ახალი სახეობა, იმ რეაქციებთან შედარებით, რომლებიც, როგორც ერთეული მომენტები შეადგენენ მას. „აზროვნება არ უდრის რეაქციების უბრალო ჯამს; ის იქმნება მათგან და იგი, ამასთანავე, განსაზღვრავს თითოეულ მათგანს. მთელი კი არ განისაზღვრება ნაწილებათ, არამედ ნაწილები განისაზღვრებიან მთელით“. (ვ. არტემოვი).

აზროვნება გარეგნულად სხვადასხვა რეაქციებით გამოიხატება და თუმცა ფიქრობენ ხშირად, თითქო არის ისეთი აზრი, რომელსაც თან არ ახლავს რომელიმე მოძრაობა, მაგრამ ეს სწორი არ არის. ექსპერიმენტალური გამოკვლევები ადასტურებენ, რომ ყოველი აზრი უთუოდ დაკავშირებულია რაიმე მოძრაობასთან, მაგ. კიდურების, მიმიური, სამეტყველო აპარატის, სასიცოცხლო ორგანოების (გული, ფილტვები...), სეკრეტორული სისტემისა და სხვა ორგანოების მოქმედებანი.

ადამიანთა შორის კი, ყველაზე უფრო მკიდრო კავშირი არის აზროვნებასა და მეტყველებას შორის. ე. ი. უფრო მკაფიოდ ხდება აზრების გამოხატვა მეტყველებითი მოძრაობით, ანუ სიტყვებით.

ჯონ დიუის მიხედვით*) აზროვნების დასრულებურ აქტს ოთხი მთავარი მომენტი ახასიათებს: 1) ამოცანის დასმა — თუ საით უნდა იქნეს მიმართული აზრების სელა, 2) პასუხი — ჰიპოტეზა — სხვადასხვა, შესაძლებელი პასუხების ჩამოთვლა; 3) კონტროლი, ანუ ჰიპოტეზის შემოწმება და 4) ჰიპოტეზის მიღება.

თუ ამ თვალსაზრისით განვიხილავთ ბავშვის აზროვნებას უნდა ვთქვათ, რომ მას (ე. ი. ბავშვის აზროვნებას სკოლის ასაკამდე ხანაში) არა აქვს სრული სახე.

თუ რა აინტერესებს ბავშვს, ე. ი. როგორი ამოცანების გადაწყვეტა სურს მას, — ამას მისი შეკითხვები გვიჩვენებენ (1,6 წლის შემდეგ): ეს რა არის?, სად?, როდის?, საიდან?, როგორ? რატომ?, ვისია?, და სხვა.

შეკითხვების გარდა, ბავში თვითონაც სწყვეტს ამა თუ იმ საკითხს, მაგ. ამტკრევს დედოფალას, რომ გაიგოს, თუ რა არის შიგნით და სხვა. ამოცანას ბავში ისახავს იმ პირობათა მიხედვით, რომელშიაც ის იმყოფება.

ასაკს ცხადია, აზროვნებითი მიზნის დასახვაში უდიდესი მნიშვნელობა აქვს, რასაც მოწმობს ბავშვის შეკითხვის განსხვავებული

*) იხ. Джон Дьюи — „Психология и педагогика мышления“.

ფორმა სხვა და-სხვა ასაკში. ამასვე აღასტურებს ე. სტერნის „სტადიათა კანონი“, რომლის მიხედვით ბავში 8 წლამდე იმყოფება საგნობრივ სტადიაში, 8 წლის ასაკში—მოქმედების სტადიაში, 9—10 წლის ასაკში მიმართებათა სტადიაში და 11—12 წლის ასაკში კი—თვისებათა სტადიაში (იხ. ჩენი წიგნის თავი მექVI).

რადგან ბავშს არა აქვს დამაგრებული მიღებული გამოცდილება, ის კმაყოფილდება ყოველგვარი, თუ გინდ სრულებით შეუსაბამო პასუხებით.

ბავშისათვის ყოველი ჰიპოტეზა მისაღებია, თუ უკანასკნელი შეფერება მის ემოციონალურ მდგომარეობას (სიამოვნებას), ან, თუ პასუხის მომცემი ავტორიტეტულია. ამის გარდა ბავში დაკმაყოფილებულათ გრძნობს თავს, თუ მის შეკითხვაზე რაიმე პასუხს მაინც ვასცემენ.

მაგალითად, თუ ბავშს შეკითხვაზე „სად“? „უპასუხებენ“ იქ (მითითებლად თუ რა ადგილას? რომელი მიმართულებათ და სხვა), ან: „რატომ?“ — მიტომ, — რატომ — მიტომ? — „მიტომ“ „მიტომ“ და ასე გრძელდება იმ დრომდე, სანამ ბავშვის ყურადღებას არ მიიპყრობს რომელიმე სხვა „ამოცანა.“ ა. სმიტონოვი ამბობს, რომ ბავშვის ცნობისმოყვარეობის დასაკმაყოფილებლად სრულიათ საკმაოა, თუ მის შეკითხვაზე: „რატომ არის ზაფხულის შემდეგ ზამთარი?“ (შემოდგომას ბავში ვერ ამჩნევს) უპასუხებენ: „იმიტომ, რომ ეს ყოველთვის ასეა“. მაშასადამე ბავშვის აზროვნებითი აქტში გამოკლებულია — ჰიპოტეზა — პასუხის შემოწმება, რადგან „იქვი და კრიტიკა ბავშისათვის უცხოა“.

აქვე აღსანიშნავია ბავშვის აზროვნების დამახასიათებელი თვისება — ანიმიზმი, ე. ი. სიკოცხლის მიწერა ყველა „უსულო“ საგნისათვის. მაგ. დედოფალას ბავში ისე ექცევა, თითქო საქმე ქონდეს ცოცხალ არსებასთან: ესაუბრება, უწყურება, ეფერება და სხვა. ა. სმიტონოვს მშობლის დღიურიდან შემდეგი ფაქტი მოყავს: რვა წლის ქალიშვილმა შემოდგომაზე მოუტანა დედას რამდენიმე ჩამოვარდნილი ფოთოლი და უთხრა დედას: „მე ვიცი, დედა, რომ შენ შეიყვარებ ამ საბრალოებს; მე არ შემეძლო გულგრილად მეყურებია თუ როგორ კვდებოდნენ ისინი მიწაზე.“ რამდენიმე დღის შემდეგ, ეს ბავში მტირალი ნახეს ფანჯარასთან: ის იყურებოდა ბაღში და მწარედ დასტიროდა მრავალ ჩამოცვენილ ფოთოლს:

ბავშვის აზროვნების ანიმისტური თავისებურების განვითარებაში მკვლევარი პიეტე — 4 საფეხურს გაარჩევს: 1) სტადია — 6 — 7 წლის ასაკამდე, როდესაც გასულიერებულია ყველა საგანი 2) სტადია

6-7-8-9 წლები, როდესაც ბავში ცოცხლად თელის ისეთ საგნებს, რომელთაც მოძრაობა ახასიათებს, იმის მიუხედავად, თუ რა მიზეზის გამო მოძრაობენ საგნები: თავის-თავად თუ სხვა, გარეშე მიზეზის გამო. აზროვნების ამ სტადიას ახასიათებენ ისეთი ფაქტები, როგორცაა: ორთქმავლისა და ავტომობილის „მოფერება“, ტრამვაის ვაგონისათვის თავლის ნამცხვარის მიწოდება და სხვა.

მე-III სტადია — 8-9-11-12 წ.წ., როდესაც „სულიერება“ მიეწერება მხოლოდ ისეთ საგნებს, რომლებიც თავისი სურვილის მიხედვით მოძრაობენ; მათ ეკუთვნიან: მზე, მთვარე, ღრუბლები, ქარი და სხვა;

IV სტადია — 11-12 წლის შემდეგ, როდესაც სულიერება მიეწერება მხოლოდ ცხოველებს.

ბავშვის აზროვნების ანიმისტურ თვისებას მეტად უწყობს ხელს ის გარემოება, რომ ბავში რომელიმე საგნისა და ცოცხალი არსების სრული იგივეობის დასადასტურებლად მათი მინიმალური მსგავსებით კმაყოფილდება. განვიხილოთ, თუ როგორ წარმოიშვება და ვითარდება აზროვნების სხვა-და-სხვა სახე: ცნება, მსჯელობა და გონების დასკვნა.

როგორც ვიცით, ცნება ისეთი აზრია, რომელშიაც ყურადღება ექცევა მიჩნეული მოვლენათა ჯგუფის მხოლოდ ძირითად საერთო და არსებით ნიშნებს. მაგ. ავილოთ ცნება „ხე“; როდესაც წავიკითხავთ ან მოვისმენთ ამ სიტყვას, გავგახსენდება არა ერთეული ხე, რომელიც გვინახავს, არა ყველა ცალკე ელემენტი ხის, არამედ ზოგადი, არსებითი ნიშნები, რაც ახასიათებს „ხეს“ საერთოდ. „სიტყვის მნიშვნელობა წინანდელ სინამდვილეს გამოხატავს არა ფოტოგრაფიული სიზუსტითა და სისრულით, არამედ მხოლოდ იმის გამოყოფით, რაც უმეტესად არსებითია ცალკე საგნებისათვის (სმირნოვი). ბავშვის აზროვნება ვითარდება იმ დრომდეც, სანამ ის მეტყველებას დაიწყებდეს და უნდა ითქვას, რომ ბავშმა იცის გაცილებით მეტი იმაზე, რისი სიტყვიერი გამოთქმის შესაძლებლობა აქვს; მაგრამ, ბავშვის აზროვნება მეტად სუსტია, ღარიბია, ემოციონალური კილოთია გაუქვნილი, კონკრეტულია. ბავშს არ შეუძლია მონარდილივით სიტყვით გამოხატოს ამა თუ იმ მოვლენათა კლასის—ზოგადი, არსებითი თვისებები. 1½ წლის ასაკამდე ბავშვის სიტყვები მხოლოდ შორისდებულებს წარმოადგენენ და მაშასადამე გამოხატავენ მხოლოდ მის ემოციონალურ მდგომარეობას (ვაი „ი-“ „უჰ“ და სხვა).

1½ წლის შემდეგ, ბავშვის აზროვნება ხდება კონკრეტული, ერთეული საგნებით. მაგ. ბავშვისათვის სიტყვა „ხე“—მხოლოდ ერთეულ,

კონკრეტულ ხეს გამოხატავს, ე. ი. ბავშვის აზროვნება 1¹/₂—4 წლამდე ერთეული წარმოდგენების საშუალებით ხდება. ვ. სტერნი გადმოგვცემს თავისი 4 წლის შვილის შესახებ, რომ მას შეეძლო თითების დათვლა ხელზე; „ერთი, ორი, სამი, ოთხი, ხუთი თითი;“ მაგრამ, როდესაც მამა შეეკითხებოდა თითების საერთო რიცხვის შესახებ, შვილი არასოდეს არ უპასუხებდა „ხუთი“, არამედ ის კვლავ იწყებდა თითების თვლას, ე. ი. 4 წლის ბავშვსაც ეძნელებოდა ზოგადი ცნების შედგენა. პროფ. კორნილოვიც იგივეს გადმოგვცემს: 3 წლის ბავშს, რომ ვაჩვენოთ ჩამდენივე სხვა-და-სხვა დედოფალა და შეეკითხოთ: „რა არიან ესენი?“, ბავში არ გვიპასუხებს: „ეს—დედოფალებია“, არამედ ის მიუთითებს თითოეულ დედოფალას ცალ-ცალკე და იტყვის: „ეს დედოფალაა“, „ეს დედოფალაა“ და ასე შემდეგ.“

მხოლოდ 4 წლის ასაკის შემდეგ ამჩნევს ბავში მრავალ საგანთა შორის არსებულ მსგავსებას, რომელიმე ნიშნის მიხედვით და ყველას ერთი და იგივე სახელწოდებით (სიტყვით) გამოხატავს. ამ რიგად წარმოიშვება ბავშვის აზროვნებაში ზოგადი ცნება.

რაც შეეხება ცნების მეორე მხარეს — შინაარსს ე. ი. იმ ნიშანთა ჯამს, რომელიც ამა თუ იმ მოვლენათა კლასს ახასიათებს, როგორც ვიცით, მისი გაშლა ხდება განმარტების საშუალებით. მართლაც, რომ გავიგოთ, თუ როგორც ესმის ბავშს ამა თუ იმ სიტყვის მნიშვნელობა, უნდა მივმართოთ, ცნობათა განმარტების მეთოდს.

როგორც გამოირკვა, პირველად ბავში განმარტავს სიტყვებს, მათი გამეორების საშუალებით; მაგ. 2 წლის ბავშს, რომ ვკითხოთ: „რა არის საათი?“ ბავში გვიპასუხებს: „საათი“, ე. ი. პასუხად გაიმეორებს განსამარტავ სიტყვას (ტერმინს).

შემდეგ ასაკში, ბავშვის განმარტება თანდათან ეხება ცნების შინაარსის მეტად ხელსახებ ნიშნებს. ბავშვის განმარტებათა განვითარებაში შესამჩნევია სტადიებით იგივე თანდათანობა, რაც ბავშვის აღქმის შესახებ იყო აღნიშნული, სახელდობრ: საგანთა (გამეორება ცნების), მოქმედებათა, მიმართებათა და თვისებათა სტადიები.

აქვე მოგვყავს „ბავშური განმარტებათა“ ნიმუშები, 7 წლის ასაკამდე:

„პური — არის, რომ კამო.“

„საათი — რომ შეხედო დროს.“

„გაღებული — ეწოდება, თუ კარი არ არის დახურული.“

„ბეჭედი — რასაც თქვენ ატარებთ თითზე.“

„მაღალი — როდესაც ხე ძალიან დიდია“.

„ტელეგრაფი — ბოძებია ქუჩებისათვის“.

„ტელეგრაფი — ძაფებია“.

„ფრინველი — დაფრინავს ჰაერში“.

„ბალი — სეირნობისათვის“.

„სოფელი — როდესაც შეგიძლია შეხედო ყოველ გამვლელს“
და სხვა.

როგორც ამ განმარტებებიდან სჩანს, ბავშვის აზროვნება ღარიბია ასოციაციების მიხედვით და, აგრეთვე, მთავარი ყურადღება ექცევა საგნის დანიშნულებასა და სასარგებლო გამოყენებას (უტილიზაციას) ცხოვრებაში.

განყენებული (აბსტრაქტიული) ცნებები: მიზეზი, კანონი, წესრიგი, დრო, სივრცე, რიცხვი, სილამაზე, განზრახვა, ქკუა და სხვა, სრულებით არ არსებობენ და გაუგებარი არიან სკოლის ასაკამდე პერიოდში მყოფ ბავშვისათვის. მიუღწერის ცდები ადასტურებენ, რომ მწლის ასაკამდე ბავშვები, აბსტრაქტული ცნებების განსამარტავად — კონკრეტულ ცნებებს მიმართავენ, მაგ. „თეთრი — ეს არის როგორც შაქარი; ეს არის, როგორც თოვლი, „სილამაზე — ეს დედა“, „ქვეიანი — ლენინია“, „სიბერე — ბაბუა“ და სხვა; გამოირკვეა, აგრეთვე, რომ აბსტრაქტული სიტყვები ბავშს წარმოდგენილი აქვს კონკრეტული სიტყვების ბგერითი მსგავსების მიხედვით, მაგ., „რიცხვი — ცხვირი“, „ქვეყანა — ყანა“, „კანონი — გონონი (ბიძიას სახელი), და სხვა. ასე გრძელდება 13-14 წლის ასაკამდე, რის შემდეგ ხდება აბსტრაქციის თანდათან შეტანა აზროვნებაში.

მსჯელობა ისეთ აზრს ეწოდება, რომელშიაც ერთი ცნება (ე. წ. მსჯელობის პრედიკატი p დამტკიცებულია ან უარყოფილია მეორე ცნების შესახებ (ე. წ. მსჯელობის სუბიექტი — s). ბავშვის მსჯელობა ერდგვარად უკვე გარკვეულია ზევით — ბავშური განმარტებათა განხილვის დროს.

პირველ ხანებში, ბავშვის მსჯელობა მხოლოდ ერთ სიტყვას შეიცავს, შემდეგ მსჯელობა ლეზულობს თავის ნამდვილ სახეს, შემდეგი ფორმულის მიხედვით: $s \neq p$;

როგორც დამტკიცებულია, ბავშვის აზროვნებას 3 წლამდე უმეტესად, და დებითი მსჯელობები ახასიათებენ (მაგ. „დედა კაქია“, „ვაში მიდა“ (ვაშლი მინდა და სხვა), უარყოფითი მსჯელობები კი მხოლოდ 3 წლის ასაკის შემდეგ წარმოიშვებიან. ბავშვის მსჯელობის ამგვარი თვისება, პროფ. ბასოვის აზრით იმით აიხსნება, რომ ბავშვისათვის უფრო მეტი მნიშვნელობა აქვს იმას,

რაც არის და უფრო ძნელია იმის წარმოდგენა, რაც არ არის, რაც უშუალოდ არ ახდენს ბავშვზე ზეგავლენას.

ბავშვის უარყოფითი ფორმის მსჯელობათა სახეს—დაპირისპირება, ანუ ანტითეზა წარმოადგენს, მაგ., „მე კალგი, შენ ალა კალგი,“ „მე მაქ, შენ ალ გაქ,“ „ეს—დიდი, ეს—პატარა“ და სხვა.

ასეთ მსჯელობებს, ცხადია, უარყოფითს ვერ უწოდებთ ლოლიკური თვალსაზრისით: ესენი--დადებითი მსჯელობებია, რომლებშიაც მოცემულია უარყოფითი პრედიკატი.

მოდალობის მიხედვით, ე. ი. თუ რამდენათ დარწმუნებულია ბავში თავის მჯელობაში, გამოკლევა მოახდინა, სხვათა შორის, ა. სპირნოვმა (8—20 წლის ბავშების); ის აძლევდა ბავშვებს შეკითხვებს: „როგორი ამინდი იქნება დღეს!“ „ვინ გაიმარჯვებს: ოსმალოები, თუ იტალიელები?“ და სხვა. და დაადასტურა, რომ თავისი მსჯელობის უტყუარობაში მით უფრო დარწმუნებულია ბავში, რაც უფრო მცირე ასაკისაა ის (ე. ი. ბავში), ე. ი. ასაკთან ერთად იზრდება ბავშვის იქვი და კრიტიკული მოპყრობა თავისი მტკიცებისადმი. მართლაც, ჯერ ბავშვის აზროვნება (მსჯელობა) დოგმატიურია (უეჭვო, ურყევი, აუცილებელია,) შემდეგ დოგმატიურობა ადგილს უთმობს ასსერტორიულობას, ანუ ფაქტიურობას („ეს ნამდვილად ასეა“) და, ბოლოს, გამოცდილების დაგროვების გამო, ბავშვის აზროვნებას ახასიათებს „ფთხილი, სკეპტიკური კრიტიციზმისა“კენ გადახრა“ (ბასოვი) და მისი მსჯელობა პრობლემემატიურ სახეს ლებულობს („ეს შესაძლოა ასეა, მაგრამ, შესაძლოა არ არის ასე“).

ამის გარდა, გამორკვეულია აგრეთვე, რომ ბავშვის ცოდნის მოცულობას (ე. წ. „გონებრივი ინვენტარს), განსაზღვრავს ასაკი უფრო სწორად რომ ვთქვათ, გამოცდილების დაგროვება და რაც უფრო მეტია უკანასკნელი, მით უფრო მეტი იქნება იმ მსჯელობათა რაოდენობა, რომელიც მოგვეპოება ამა, თუ იმ საგნის, ან მოვლენის შესახებ. ბავშვის აზროვნების სიღარიბე მსჯელობათა მცირე რაოდენობას წარმოადგენს.

გონების დასკვნა--აზროვნების ურთულესი სახეა; იგი შესდგება ორი, სამი ან მეტი მსჯელობისაგან, რომელთა შორის ერთი მსჯელობა (ე. წ. დასკვნა), დანარჩენებისაგან გამომდინარეობს. აზროვნებითი პროცესის მიმართულების მიხედვით, ლოლიკა არჩევს გონების დასკვნის ორ ძირითადსახეს: ერთეული, ან კერძო მსჯელობიდან—ზოგადი დასკვნისაკენ, ე. წ. ინდუქცია და ზოგადი

მსჯელობიდან — კერძო ან ერთეული მსჯელობისაკენ, ე. წ. დედუქციის აქვე აღსანიშნავია დასკვნა ანალოგიის (მსგავსების) გამო, რომელიც ინდუქციის კერძო შემთხვევას წარმოადგენს როდესაც, შედარების შემდეგ აღმოჩენილია მსგავსება (იგივეობა) რომელიმე ნიშნის მიხედვით ორ ან რამდენიმე მოვლენას შორის და აქედან გამოყავთ დასკვნა, რომ ეს მოვლენები მსგავსია სხვა ნიშნების მიხედვითაც.

როგორც მრავალმა ცდამ დაამტკიცა, სკოლის ასაკამდე ხანაში შეუძლებელია მივაწეროთ ბავშებს ნამდვილი სახის ლოლიკური დასკვნის გამოყვანა. ინდუქტიური გონებების დასკვნები, რომელთა მიხედვით, ბავშმა ერთეული დაკვირვებები უნდა გააერთიანოს ზოგადი, საერთო დასკვნით, მისთვის შეუძლებლობას წარმოადგენენ; მაგ., ბავში ცალ-ცალკე დადასტურებს, რომ: დედა-კარგია, მამა-კარგია, ძმა-კარგია... მაგრამ ამ ერთეულ მსჯელობებს ვერ გააერთიანებს საერთო, ინდუქტიური დასკვნით, რომ: ყველა-კარგია მით უმეტეს სიძნელეს წარმოადგენს ბავშისათვის მ წლის ასაკამდე დედუქტიური გონების დასკვნები, როდესაც ბავშმა ერთეული მოვლენის შესახებ უნდა დაამტკიცოს, ან უარყოს ის თვისება, რაც აქვს, ან არ აქვს ამ მოვლენის მთელ კლასს; ეს გასაგები იქნება. თუ გავიხსენებთ, რომ ბავშს, გამოცდილების სიღარიბის გამო, ზოგადი დებულებები არ მოეპოვება სრულებით.

პიაჟე, სტერნი და სხვები ადასტურებენ, რომ ბავშის აზროვნებას -- გონების დასკვნების მხრივ ე. წ. ტრანსდუქცია ე. ი. აზრის მოძრაობა ერთეულიდან-ერთეული საკენ, ან მეტად ზერელე დასკვნა ანალოგიის გამო ახასიათებს. მაგ. კორნილოვი ერთ ოჯახში მარტივ ფსიქოლოგიურ ცდებს ახდენდა 3 წლის ბავშზე; როგორც კი მივიდოდა კორნილოვი, ეს ბავში ყოველთვის კითხავდა მას: „მოიტანე ამოცანები?“ ცხადია, რომ ბავშის შეკითხვა წარმოადგენს დასკვნას, რომელიც მან გამოიტანა კორნილოვის ხშირი შესვლად და ამოცანების მიცემისაგან, სახელდობრ: თუ უფინ მოდიოდა კორნილოვი და მოქონდა ამოცანები, მაშასადამე, ეხლაც თან ექნება ამოცანები. ვ. სტერნის აზრით გონების დასკვნათა წარმოშობა შემდეგი თანდათანობით ხდება სკოლის ასაკამდე ხანაში ბავშს აქვს დასკვნები ანალოგიის გამო. შემდეგ — ინდუქცია (უპეტესად უსრულო ინდუქცია) და ბოლოს დედუქტიური დასკვნები.

ასეთია მოკლე ბავშის აზროვნებითი პროცესის განვითარება სხვადასხვა პერიოდში.

თავი მეთორმეტე.

ბავშვის ფანტაზია და მხატვრული შემოქმედება (ხატვა)

1. ბავშვის ფანტაზია.

მრავალი ექსპერიმენტალური დასკვნა ამტკიცებს, რომ განახლებული რეაქციები იშის ფოტოგრაფიულ ასლს არ წარმოადგენენ, რაც იყო აღთქმული, არამედ მათ ყოველთვის თავისებურება ახასიათებს, რომელშიაც პირად გამოცდილებას შეაქვს დამატებები და შესწორებები. ვილიამ ჯემსი ამბობს, რომ „ყოველი განცდა (რეაქცია — კურსივი ჩემია გ. დ.) არის unicum“ ე. ი. განუმეორებელი, თავისებური, რამდენადაც იგი (რეაქცია) პირობების ისეთ კომპლექსში მიმდინარეობს, რომლის ზედმიწევნით გამეორება შეუძლებელია. ადამიანს, როგორც მეტად განვითარებულ, რთულ ორგანიულ მატერიას, რეაქციების არა პასიური, არამედ აქტიური აღდგენა ახასიათებს, რასაც შემოქმედებითი თვისება ეწოდება. შემოქმედება შეიძლება ეხებოდეს, როგორც რეალური (არსებული) საგნების აღდგენას, აგრეთვე — არარეალური საგნების განახლებასაც. პირველ შემთხვევაში საქმე გვაქვს — ე. წ. წარმოსახვასთან, ხოლო მეორეში კი — ფანტაზიასთან. ამრიგად ფანტაზია არის ნერვიული სისტემის თვისება, რომელიც ისეთი საგნების სახეების წარმოშობას ახდენს, რომლებიც რეალურად არ არსებობენ. მაგ. სხვადასხვა მითოლოგიური ტიპები, როგორიცაა: ღმერთი, ეშმაკი, მაჯლაჯუნა, სირინოზები, ციკლოპები და სხვი — ფანტაზიის ნაყოფია, ასეთი ფანტასტიური სახეების დანაწილება შემადგენელ ელემენტებად ნათელყოფს, რომ მასალა, რომლისგანაც ისინი არიან შემდგარი, რეალურ ცხოვრებიდანაა აღებული და იგი აღქმის შედეგია. მაგ. ეშმაკის სახეს შემდეგი თვისებები შეადგენენ: ეშმაკი — მამაკაცი, რომელსაც აქვს რქები, კუდი, ეშმაკი — მატყუარა და მაცდურია და სხვა; აშკარაა, რომ ელემენტები ფანტასტიური ეშმაკის სახის — რეალური, აღქმული საგნები და თვისებებია; ხოლო მათი უჩვეულო შეერთება — იძლევა არარეალურ, ფანტასტიურ სახეს. ამის გარდა ფანტასტიურ შემოქმედებას ახასიათებს ჰიპერ-

ბოლო, ანუ გადამეტება, ან დამცირობა რეალური საგნების თვისებების; მაგ. დევები—მეტად ღონიერი ადამიანებად ჰყავს წარმოდგენილი მითოლოგიას; ეშმაკის სახეში, ადამიანური თვისება—მაცდურობა, გადაქარზებულია; ზღაპრებში მოთხრობილია ბავშვის შესახებ, რომელიც მხოლოდ ცერის ოდენა (Мальчик с пальчик“) და სხვა.

როგორც ვხედავთ, ფანტაზია ჯერ რომელიმე რეალური საგნის დანაწილებას ახდენს შემადგენელ ელემენტებად და შემდეგ—ამ ელემენტების ახალ მთლიანობაში შეერთებას, ისეთ მთლიანობაში, „რაც არასოდეს და არსად არ ყოფილა“. აქედან ცხადია, რომ რაც უფრო მეტი იდეური მასალა აქვს ადამიანს, მით უფრო მეტი შესაძლებლობაა ელემენტების ახალი შეერთებათა შექმნისათვის ე. ი. მით უფრო მდიდარია ფანტაზია. ბავშს $2\frac{1}{2}$ წლის ასაკამდე ფანტაზია სრულებით არა აქვს. ამ დროიდან კი, როდესაც ბავში შთაბეჭდილებების მხრივ, ერთგვარად გამდიდრებულია, ფანტაზია სწრაფად ვითარდება და ბავში მრავალ იდეურ კომბინაციას (შეჯგუფებას) ახდენს.

რადგან ბავში, სათანადო გამოცდილების უქონლობას გამო, ვერ არჩევს ერთმანეთისაგან ნამდვილსა და მოჩვენებითს, მისი ფანტაზია უსაზღვროა; მაგ., უბრალო ჯოხი ბავშს სახლად მიაჩნია; იგივე ჯოხს ცხენის მაგიერობა შეუძლია გასწიოს, თუ იგი ფეხებს შუა იქნება მოთავსებული; ხატვის დროს ხაზი ბავშვისათვის შეიძლება იყოს მცენარეების, ცხოველების და ადამიანის სურათი; „სტუმრობის“ თამაშობის დროს ბავშს შეუძლია ერთსა და იმავე დროს თავი წარმოდგინოს სტუმრადაც და მასპინძლადაც; საქმელებად არიან: ქალაქის ნახევები, მიწის ნატეხები და სხვა. ბავშვის ფანტაზიის ასეთი „უდიერობა“ აიხსნება მით, რომ ბავში საგნებს ვერ იცნობს ყველა თვისებების მიხედვით, მისი ყურადღება ზერელედ ერთი საგნიდან მეორეზე გადაბრის და ამ დროს, მხოლოდ ერთეულსა და ხშირად, უმნიშვნელო თვისებებს ეცნობა. ბავშს, რომ ქონდეს ნათელი წარმოდგენა სახლის, ან ცხენის შესახებ, ჯოხის აღქმა მასში ასე აღვილად სახლის, ან ცხენის წარმოდგენას არ გამოიწვევდა; ბავშვისათვის-კი ჯოხის ფეხებ ქვეშ მოთავსება უკვე საკმარისია, რომ თავი მხედრად მიიჩნიოს. აღქმის ზერელე ხასიათით აიხსნება აგრეთვე ბავშვის ფანტაზიის ის თვისება, როდესაც ერთი და იგივე ობიექტს (საგანს) სხვა-და-სხვა საგნების მაგიერობა შეუძლია გასწიოს.*) ვ. სტერნს თავისი ქალიშვილის შესახებ შემდეგი დაკვირვება მოჰყავს:

*) აქვე უნდა შევნიშნოთ, რომ მიმართვა ზღაპრებისადმი იმ მოსახრებით, თითქოს ზღაპარი, რომელიც შეთხზულია ხალხის მიერ მისი განვითარების პირველ

„ჰილდა 2.2. ჰილდას ხელში ოთხკუთხიანი ბრტყელი ხის ნაქერი აქვს, რომელსაც იგი ბურთად ხმარობს. უეცრად ის ამ ნაქერს თავზე იდებს და მიჩვენებს: მშვენიერი ქული! ცოტა ხნის შემდეგ: ეს—ფულია“. ბავშვის ფანტიზიას ანტროპომორფისტული სახე აქვს ე. ი. ბავშს ყველა საგანი ადამიანური თვისებებით აღჭურვილად მიაჩნია; ამიტომ ბავში ფიქრობს, „რომ მაგიდა, რომელმაც ტკივილი მიაყენა ბოროტია და უნდა იქნეს გალახული, რომ სკამს სძინავს, ფანქარი იღლება და ეტკინება, თუ ბავში მას გასტეხს“ და სხვ. თანდათან, გამოცდილების დაგროვების შემდეგ. ბავშვის ფანტაზიის უდარდებლობა და უსახლვრო გაქანება იკვეცება. ბავში კრიტიკულად ეპყრობა თავის რეაქციებს და ამოწმებს, თუ რამდენად შეესაბამებიან ისინი რეალობას.

2. ბავშვის ხატვის განვითარება. ბავშვის ფსიქიური განვითარების დონეს გამოსარკვევად საუკეთესო საშვალებას ბავშვის ნახატებზე დაკვირვება წარმოადგენს: თუ რას ხატავს, როგორ ხატავს ის და სხვა *). „შემჩნეულია, რომ იდიოტები სრულებით არ ხატავენ; გონებრივად ჩამორჩენილი ბავშვები ხატავენ იშვიათად და ცუდად; რაც უფრო „ნიჭიერია“ ბავში, მით უფრო მრავალფეროვანი და ფართოა მისი ხატვის თემები, ძით უფრო უკეთესია მათი დამუშავება და შესრულება“ (კორნილოვი). ბავშს 1.6 წლის შემდეგ მეტად უყვარს საწერი მასალა: ქაღალდი, ფერადი ფანქრები და სხვა. ფანქრით „ჯღაზნა“ — ბავშვის სიხარულის და აღტაცების დაუშრეტელი წყაროა: ხშირად მოზრდილებიც ერევიან ბავშვის ხატვითი საქმიანობაში და ბავში მათი „შეკვეთით“ და ხელმძღვანელობით სათანადო მოძრაობას ასრულებს. ბავშვის ფსიქიური განვითარების გასაცნობად უფრო მნიშვნელოვანია ის ნახატები, რომლებიც ბავშმა თვითონ დახატა (ე. წ. თავისუფალი ხატვა).

საფეხურებზე, სანატრესოა და შეეფერება ბავშვის აზროვნებას, რთოდ უნდა იქნეს ზაოყოფილი, ვინაიდან, როგორც მრავალმა დაკვირვებამ დაადასტურა, ბავშს უყვარს არა ფანტასტიკა, აზამედ „ის, რაც ნამდვილად იყო“. ჯადოსნური ზღაპრებისა და ბავშვისათვის გაუგებარი სიმბოლოების მაგიერ, რონლებიც იწვევენ ბავშვებში შიშის გრძობასა და ავაღმყოფურ ფანტასტიკას, ბავშვებს უნდა მიეცეთ კოლექტივისტური სულისკვეთება, რეალური ცხოვრების აღბეჭვდა, ბუნება და ადამიანის ზეიმი მასზე, ხოლო სასკოლო ასაკში ზღაპარი უნდა იქნეს გამოყენებული, როგორც საშვალება ფოლკლორის შესწავლებისათვის.

*) ხატვის გარდა ბავშვის შემოქმედებითი ნაწარმოებია: სხვა დარგში, როგორც: მუსკა, ძერწვა და სხვა, ჯერ-ჯერობით სათანადოთ დამუშავებული არ არის.

იმის მიზეზი, თუ რატომ „ჯღაბნის“ ბავში, უნდა ვეძიოთ, როგორც ბავშვის ბუნებაში, რომელსაც აქვს ძლიერი ლტოლვა მოქმედებისადმი; აგრეთვე თავისი ახლობლების მიბაძევიანად. ეს „ჯღაბნა“ ბავშვისათვის უაზრო მოქმედებაა, რომლითაც ის არაერთარ გადმოცემით



ნახ. 13
შტრიხები.


ბულმა და ამის შემდეგ სპირალურ ხაზების დახატვას სცილილობდა. ბავშვის ხატვის ამ საფეხურს „შტრიხების-სტადია“ ეწოდება, რომელიც 1½ წლის ასაკამდე გრძელდება. ტეხილი ხაზებიდან ბავში მომრგვალებულ ხაზებზე გადადის: (ე. წ. „ჯღაბნის სტადია 1½-დან — 2—3 წლამდე იხ. ნახატი № 14). აღსანიშნავია, რომ ბავში არა იმ საგნებს ხატავს, რომლებსაც ხედავს, არამედ მათ, რომელთა შესახებ მას აქვს წარმოდგენა, ხსოვნა. „ბავში თავიდან“ (из головы) და არა საგნებიდან ხატავს“. (ე. სტერნი) მაგ. ბავშს, რომ ვსთხოვოთ ჩვენი დახატვა, ის ხატვის დროს ერთხელაც არ შემოგუხედავს.

ყველა საგანზე უფრო, ბავშს ადამიანების დახატვა უყვარს: სხვადასხვა ქვეყნის მკლევართა მიერ შეკრებილი ბავშვების ნახატებში, ადამიანის ნახატი 90%/-ს შეადგენდა. ადამიანის გარდა, ბავში დიდი ინტერესით ხატავს აგრეთვე მიმოსვლის საშვალეებს (ურემი, ტრამვაი...), მცენარეებს, ცხოველებს, სახლებს და სხვა.

მიზანს არ ისახავს: ბავში ფანქრით გაურკვეველ ხაზებს ავლებს. ეს ხაზები („შტრიხები“) გაუგებარი, უწესრიგო, ერთმანეთზე გადაუბმელი, უმეტესად მოკლე ტეხილი ხაზებია (იხ. ნახ. №13.) ხანდახან ბავში ამჩნევს რომ მის ხაზებს აქვთ მსგავსება რეალურ საგნებთან. სელოი („Очерки по психологии детства“) გადმოგვცემს, რომ მისი ორი წლის ბავში ფანქრით ავლებდა შტრიხებს ქალღმერთს და შემთხვევით დახატა სპირალური ხაზი; „კვამლი“, — უეცრად დაიყვირა მან, მეტად გახარებული.

პირველ ხანებში, ადამიანის დახატვის დროს მხოლოდ თავს და ფეხებს აღნიშნავს. ამ ხანას (3—5 წლამდე) ბავშვის ხატვაში „თავფეხას პერიოდი“ ეწოდება („период головоноги“): ბავში ვეებერთელა თავს ხატავს, რომელსაც იქვე აქვს მიბმული ფეხები, (იხ. ნახატი № 15); თავზე რამდენიმე წერტილი ოვალებსა და პირს აღნიშნავს;

ნახ. 14. ჯღაბნა.

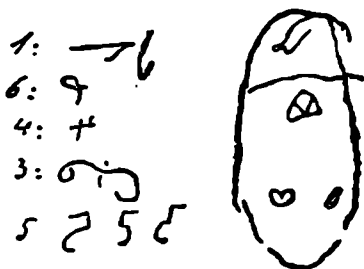


ნახ. 15.

«თავფეხების პერიოდის» ბავშვის ნახატები. (გ. კერუენშტეინერის კოლექციიდან).

ხელები მიბმულია თავზე; ტანი სრულებით არ სჩანს. რადგან ბავში, ხატვის დროს, ხატვის ობიექტს უყურადღებოდ ტოვებს და მხოლოდ იმას ხატავს, რაც საგნის შესახებ იცის, ამიტომ მოსი ნახატი მრავალი თავისებურებითაა აღსავსე: ა) საგნის ნაწილებს შორის არ არის დაცული სიმეტრია—დიდი თავი, მოკლე ფეხები და სხვა; ბ) ნახატის სივრცითი თვისებები: არ შეეფერებოდა სინამდვილეს: ხშირად ბავში ადამიანს და საგნებს შებრუნებულად ხატავს, მარჯვენა და მარცხენა, ვერტიკალური და ჰორიზონტალური მდებარეობა (იხ. ნახ. № 16) არეულია და სხვა.


გ) დამახასიათებელია ბავშვის ხატვაში აგრეთვე ის "მეუსაბამობა სინაედილესთან, რომელსაც გვიჩვენებს ნახ. № 17, 18.



ნახ. 16.

ვ. სტერნის ქალიშვილის ჰილდას (4-9 წ.)
შებრუნებული ნახატები.

გამოხატულია მხედარი, რომელსაც ორივე ფეხი მოუჩანს, თითქოს ცხენი გამკვირვალე იყოს; ნახ. № 18-კი გამოხატავს ადამიანს, რომელსაც მოუჩანს ქუდის ქვეშ--თმა, ტანსაცმელის ქვეშ--ხელები, ფეხები და სხვა. (რამსკვირვალობა). ბავშვის ნახატი ყოველთვის გამოხატავს საგნებს მათ მოძრაობაში: მაგ., მამაკაცი ეწევა თამბაქოს და მოსჩანს კვამლის მოძრაობაც, ქალები დადიან ქოლ-



ნახ. 17.

მხედარს დახატული აქვს ორივე ფეხი.

გებით და სხვა (იხ. ნახ. № 19); თუ ბავში სახლს ხატავს, აქაც რაიმე მოძრაობაა გამოხატული—ბუხარი, საიდანაც ამოდის კომლი და სხვა („ღინამიურობა“). საგნებიდან გადმოხატვას ბავში მხოლოდ 5 წლის ასაკის შემდეგ იწყებს. „შტრიხებისა“ და „ჯლაბნის“ პერიოდს საკუთრივ ხატვის განვითარებისათვის მხოლოდ მოსამზადებელი მნიშვნელობა აქვს და პედოლოგიაში მას ხატვის წინაპერიოდი ეწოდება. ამ პერიოდის ევოლუციაში სამი საფეხურაა გასარჩევი: I საფეხურში ბავშვს გამოსახვითი მოქმედებას პროცესულაობა ახასიათებს; ბავში კმაყოფილდება მხოლოდ გამოსახვითი პროცესით, შედეგის განხილვა-შეფასების გარეშე; მე II საფეხურში წარმოიწვევიან „ასოციაციები კვალში“—ბავში ჯლაბნის, გატაცებულია პროცესით, მაგრამ მიღებული „კვალი“ მასში იწვევს მსგავსი საგნების ასოციაციას („მამა“, „ბუხი“, „ხარი“...); მე-III საფეხური—შერეულია: აქ მოცემულია: ჯლაბნა, პროცესით გატაცება და ასოციაციები „კვალში“, რაც წინა საფეხურებს ახასიათებს, მაგრამ, მსგავსებით ასოციაციების შემდეგ, ნახატს უმატებს დეტალებს. ხატვის წინა-პერიოდის მნიშვნელობა იმ ვარჯიშობით განისაზღვრება, რომლითაც ბავში თანდათან ეჩვევა ხელის ნერვიულ-კუნთური აპარატის ხმარებას.

ხატვის შემდგომი ევოლუცია კარგად აქვს შესწავლილი გ. კერშენშდელინერს, რომელმაც 15 წლის ასაკამდე ბავშთა 300.000 შდე ნახატი გამოიკვლია. ხატვის ევოლუციას კერშენშტეინერი ყოფს ოთხ საფეხურად:

1) სქემის საფეხური: ბავში ხატავს საგნების ცალკე ნაწილებს, ეს საფეხური მეტად გავრცელებულია და შეიცავს ბავშთა შორის დიდ პროცენტს, სახელდობრ: ვაჟების 60%,-ს; ქალების 80%,-ს.

2) ფორმებისა და ხაზების გრძობის განვითარების საფეხური: სქემა რჩება, მაგრამ ბავში იძლევა საგნის გარეგნულ გამოხატულებისა და ხაზების სწორ ურთიერთ დალაგებას: (სკოლის ასაკამდე ხანაში);

3) სწორი გამოსახვის საფეხური: საგნების ფორმა სწორადაა დახატული, მაგრამ მხოლოდ სიბრტყეზე; არ არის პერსპექტივა მოცემული;

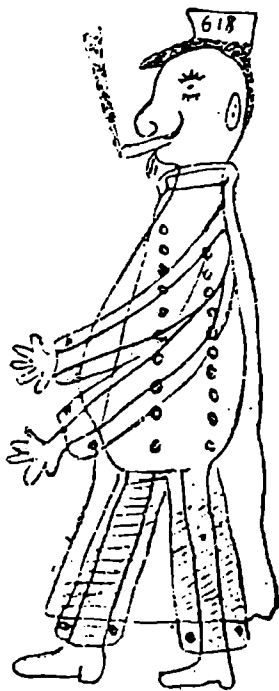
4) პლასტიური გამოსახვის საფეხური: სადაც ნახატში უკვე განაწილებულია სინათლე და რჩილი, მოცემულია პერსპექტივა, გადმოცემულია მოძრაობა და სხვა (11 წლის ასაკიდან).

მრავალი გამოკვლევა ადასტურებს, რომ მე-III და მე-IV საფეხურს აღწევს ბავშთა მეტად მცირე რიცხვი (დაახლოებით: ვაჟების

40%, ქალების 20%), რადგან ამ სტადიების დამახასიათებელი კარგი ხატვა ინდივიდუალური ტალანტსა და სპეციალურ გაწვრთნაზეა დამოკიდებული.

III საფეხური დაახლოებით იმდროიდან იწყება, როდესაც ბავში სკოლაში შედის (8 წ.); უმეტეს შემთხვევაში ამ ასაკიდან იწყება გამოსახვითი შემოქმედების და ცემის პერიოდი, რასაც იწვევენ: 1) არამიზანშეწონილი სასკოლო გავლენა; სკოლებში ხატვა ეხლაც ცუდად არის დაყენებული, რადგან არ იღებენ მხედველობაში ბავშვის ხატვითი ინტერესებს; სკოლებში ბავშს აძლევენ დასახატავათ არა ადამიანებს, ცხოველებს, მცენარეებს, შენობებსა და საერთოდ, ნოდრავ საგნებს, არამედ აწარმოებენ გეომეტრიული ფიგურებისა და ორნამენტების გადმოხატვას, „რაც თავის უსიცოცხლო სისუსტით სპობს ბავშის შემოქმედებას და დასაწყისშივე იწვევს არასიმპატიურ განწყობილებას ხატვისადმი“. 2) ასაკობრივი თავისებები, როდესაც ბავში უკვე კრიტიკულიდ განიხილავს თავის ნახატს, აფასებს თუ რაძღენათ შეესაბამება იგი რეალობას, ბევრ შემუსაბამობას ამჩნევს და ხატვისადმი ინტერესი ეკარგება, რადგან ხატვა „მეტად ძნელ საქმედ მიაჩნია: ფერები ბავშს მერტად უყვარს და ხმარობს მათ თავის ნახატებში, იმის მიუხედავად შეეფერება მიჩნეული ფერი საგანს, თუ არა. ბავშისათვის არავითარ შემუსაბამობას არ შეადგენს, რომ მან, მაგ. ფოთლები წითლად შეაფერადოს, თვით ხავერდის ვარდი კი—მწვანედ. მხოლოდ 5 წლის შემდეგ, უკვე ბავში ნახატებს რეალობასთან შესაბამითი ფერებით შელებავს ხოლმე.

ბავშის ნახატის თავისებურების ფაქტორებად შემდეგი უნდა დავსახოთ: 1) ბავშის მხედველობითი სახეების არა დამაკმაყოფილებელი ხასიათი, რასაც იწვევს დამკვირვებლობისა და მესხიერების სისუსტე; 2) ხატვის დროს უურადლება ექცევა თვით ხატვის პროცესს



ნახ. 18.

ადამიანს ტანსაცმელის ქვეშ მოუჩანს ფეხები, ხელები და სხვა.

და, ისედაც მქრთალი, გაურკვეველი სახე დასახატავი საგნის—ჰქრება; 3) ბავშვის ხელის განუვითარებლობა და, უფრო—მხედველობით—მოტორული კოორდინაციის სისუსტე; 4) ბავშვის ნახატის სქემატიზმობას იწვევს ის გარემოება, რომ „ბავში ცდილობს კონკრეტული სახის არა სუსტად აღბეჭვდას, არამედ მისი მიზანია საგნის მხოლოდ ზოგადი იდეის გადმოცემა“ (სმორნოვი):



ნახ. 19.

7—11 წლის ბავშვების ნახატები.

თავი მეცამეტე.

შთაგონება და ბავში

1. შთაგონება *). საცხოვრებელი წრის პირობებთან სათანადოთ შეგუების მიზნით, ბავში იმეორებს არა მარტო გარეგნულ მოძრაობას, არამედ მოზრდილი ადამიანის ყველა რეაქციას, როგორცაა, მაგ., აზროვნება, გრძნობები და სხვა. სხვების მიბაძვით ბავში თავისი ძალების ეკონომიას მიმართავს და აადვილებს, ამოკლებს იმ გზას, რომლითაც: საკიროა გარემოწრის პირობების გაცნობა. სხვა ადამიანის ყოფაქცევის წესების ასეთი გადმოღება ორგვარია: მიბაძვა და შთაგონება. მიბაძვა—გარეგნული მოძრაობათა განმეორებაა. ხოლო შთაგონება კი—რომელიმე ადამიანის ზეგავლენით მისი ფსიქიური ცხოვრების უკრიტიკოდ გაზიარებას წარმოადგენს. როგორც ვხედავთ, შთაგონება ისეთ შინაგან მიბაძვას ეწოდება, როდესაც მიჩნეული ადამიანის ფსიქიკაში შეტანილია იდეა (აზრი), რომელსაც იგი პირადი განხილვის და შეფასების გარეშე უყოყმანოდ იზიარებს.

ადამიანისათვის იმდენად ძლიერი და ჩვეულებრივია შთაგონების ზეგავლენით მოქმედება, რომ ცნობილი ფსიქოლოგი სიდისი ადამიანს განსაზღვრავს, როგორც „ცხოველს, რომელსაც შთაგონება აწასიათებს“. შთაგონებით მოქმედების ტიპიურ მაგალითს ჰიპნოტიური მდგომარეობა წარმოადგენს: ადამიანი ჰიპნოზის **) დროს მთლიანად შთაგონების ზეგავლენის ქვეშ იმყოფება და ბრმად იზიარებს ჰიპნოტიზიორის (ე. ი. ჰიპნოტიური მდგომარეობის გამომწვევი პირის) აზრებს, მაგ. თუ ეტყვიან, რომ მას ხელი აქვს გაქვავებული, — მართლაც ხელს ვერ მოლუნავს, „კოლოები გკბნენ“ — კოლოების მოსაგერიებლად ხელებს აქნევს და სხვა.

ყოველდღიურ ცხოვრებაშიაც მეტად ხშირი მოვლენაა შთაგონების ზეგავლენა: მაგ., საკმარისია სადილის დროს ვინმემ განაცხადოს რომ საკმელს ცუდი გემო აქვს, რომ ყველამ იგივე შეამჩნიოს; რომე-

*) შთაგონების შესახებ იხ. ს ი დ ის: „Психология внушения“; К р а в н о в „Внушение“ და სხვა.

**) ჰიპნოტიური მდგომარეობა ემსგავსება ძ ი ლ ს, რომელიც ხელოვნურადაა გამოვწვეული მონოტონური, ხანგრძლივი შთაბეჭდილების მოქმედების გომი.

ლიმე მოწყენილ საზოგადოებაში ერთ მხიარულ ადამიანს საერთო მხიარულების გამოწვევა შეუძლია („душа оцаетва“). და პირიქით—ერთ დაღვრემილს შეუძლია მხიარულ საზოგადოებაში მოწყენილობა, მელანქოლია დაამყაროს; რომელიმე პეომარის მამაცობის მაგალითი და გამამხნეველი სიტყვა ბრძოლის ველზე აღადგენენ ჯარის მოღუწებულ სამხედრო ალტკინებას და სხვა.

შთაგონების ძალა მეტად ძლიერია კოლექტივში, ბრბოში: ერთ მყვირალას შეუძლია შთაგონოს ბრბოს რომელიმე აზრი და უკანასკნელის ზეგავლენით ბრბო ჩაიდენს ქმედობას, რომელიც ბრბოს დაშლის შემდეგ, თითველ მონაწილეში მწუხარებასა და გაკვირვებას იწვევს. მასიური, კოლექტიური შთაგონება ჯოგური ინსტინქტის შედეგია და ყველა ცხოველს ახასიათებს; მაგ. თუ გემის დატვირთვა ცხერის ფართით სურთ, საკმარისია ერთ-ერთი ცხვარი ძალით გემში მოათავსონ, რომ მას სხვა ცხვრებიც მიყვება.

შთაგონების განხორციელებისათვის საჭიროა ორი მხარე:

შთაგონებიც გადამცემი და შთაგონების მიმღები (მიმბაძველი, გამზიარებელი). ამის მიხედვით, შთაგონებას ორი პირობა განსაზღვრავს: 1) შთაგონების გადამცემის ავტორიტეტი. მაგ. მოწაფისათვის მასწავლებლის სიტყვა ავტორიტეტულია, მისი აზრები უყოყმანოდ მისაღებია, თუ მასწავლებელი მოწაფეების თვალში ინტელიქტუალურ ძალას წარმოადგენს.

2) შთაგონების მიმღების ყურადღების სისუსტე: თუ ადამიანს სუსტი ყურადღება აქვს დალილობისა, ან განოცდილების უქონლობის გამო, ბუნებრივია, რომ მას არ ექნება შეძლება კრიტიკულად დაათვას ესა, თუ ის იღეა და უკანასკნელს უყოყმანოდ გაიზიარებს. ბავშს შთაგონების ზეგავლენის ორივე პირობა ახასიათებს: მას აქვს სუსტი (გაფანტული) ყურადღება მცირე გამოცდილების გამო და აგრეთვე, მისთვის ყოველი მოზრდილი ავტორიტეტს წარმოადგენს. ამიტომ არის, რომ ბავშვში, შთაგონებისადმი დამორჩილების ხირისხი მეტად დიდია. მოზრდილების დაფასებითი დასკვნები: „კარგია“, „ცუდია“, „აქ სიცივეა“, „აქ რალაც სუნია“ და სხვა ყოველთვის ბავშვში სათანადო მიმიკას იწვევს, რაც იმას ნიშნავს, რომ მათ ბავშვი უკრიტიკოდ იზიარებს. სასკოლო ასაკამდე ბავშვი უდიდეს ზეგავლენას მშობლების და ახლობლების მხრივ განიცდის. ბავშვი მოზრდილების მსჯელობებს იმეორებს და მათ ზნე-ჩვეულებას ითვისებს. „დედამ ასე მითხრა“, „მამამ ასე სთქვა“ და სხვა—პატარა ბავშვების ტიპიური მსჯელობებია.

ბავშს შეგვიძლია ძლიერი შიში შთავაგონოთ, როდესაც ჩვენ სრულებით არ გვეშინია. მაგ. საშიშარი ზღაპრების მოყოლით, სადაც მოთხრობილია ეშმაკების, ქინკების, მაჯლაჯუნების, კულიანების და სხვ. არარეალური ცხოველების შესახებ; ბავში იმდენად შეშინდება, რომ მუდამ მათ შესახებ ლაპარაკობს და მოზრდილ ასაკშიაც, როდესაც მას მოსმენილი ზღაპრების უსაფუძვლობის ნათელი შეგნება აქვს, ბავშობაში ჩანერგილ შიშს ვერ იცილებს. რადგან ბავშებს შთავგონების ძლიერი ზეგავლენა ახასიათებს, ამიტომ მათ პასუხებს მოზდილების შეკითხვებზე (ე. წ. ბავშების ჩვენებებს—детские показания) არავითარი ღირებულება არა აქვთ იმის გამოსარკვევად, თუ რა აზრისაა ბავში ამა, თუ იმ მოვლენის შესახებ. ბავშს, რომ მწვანე ფერი ვაჩვენოთ და ვკითხოთ: „ეს ხომ წითელი ფერია? ის, უმეტეს შემთხვევაში, დადებითად გვიპასუხებს, მიუხედავად იმისა, რომ ბავშმა უკვე იცის სხვადასხვა ფერის გარჩევა; იქვე, რომ შეეკითხოთ: „ეს ხომ მწვანე ფერია?“—ბავში აქაც დაგვეთანხმება, ასეთ შეკითხვაზე: „ეს ხომ შენ არ გაგიტყბია?“ „ხომ არ გტყივა ხელი?“ „ხომ გეშინია“ და სხვა, ბავში ყოველთვის გვიპასუხებს ისე, როგორც ეჩვენება მას, თუ ჩვენ თვითონ როგორი პასუხი გვაქვს შეკითხვის შესახებ.

ბავშვის შთავგონებისადმი მორჩილების გამოსარკვევად, ლიპ-მანმა შემდეგი ცდა მოახდინა: 4—6 წლის ასაკის ბავშბს მან ერთი წამის განმავლობაში მარტივი შინაარსის სურათი აჩვენა, რომელზედაც ქალიშვილი იყო დახატული. ამის შემდეგ მან დაკითხა ბავშბს, თუ რა ფერის ტანსაცმელი ეცვა ქალიშვილს სურადზე. გამოირკვა, რომ ბავშის სწორი პასუხი დამოკიდებული იყო შეკითხვის კილოსა და ფორმაზე: ბავშები მით უფრო იძლეოდენ სწორ პასუხს, რაც უფრო ნათელი იყო შთავგონებითი ელემენტი შეკითხვაში; მაგ. ა) კითხვაზე: „რა ფერის იყო ქალიშვილის ტანსაცმელი?“ ბავშბს უძნელდებოდათ პასუხი, რადგან კითხვის ასეთ დასმაში ბავშბები ვერ არკვედენ, თუ როგორი პასუხი აქვთ თვით შემკითხველს; ბ) როგორი ფერის იყო ქალიშვილის ტანსაცმელი: მწვანე თუ წითელი?“ ბავშბები უპასუხებდენ — „წითელი“. (ნამდვილად კი ქალიშვილს მწვანე ტანსაცმელი ეცვა). გ) „ქალიშვილს ხომ მწვანე ტანსაცმელი ეცვა?“—ბავშბები უყოყმანოდ და სწრაფათ უპასუხებდენ: „მწვანე“. ვილჰელმ პრეიერს თავისი 2.6 წლის შვილის შესახებ ასეთი ცნობა მოყავს: როდესაც საკმაოდ დამშეული მისი შვილი ჭამას იწყებდა, საკმარისი იყო მამას ეთქვა „შენ უკვე აღარ გშია“, რომ ბავში ჭამას თავს ანებებდა ე. ი. უპრიტიკოდ მამის აზრს იზიარებდა.

ბავშების შთაგონებით ექიმობა სასურველ შედეგებს იძლევა^{*)}. თუ ბავში მწარე წამალს არ სვამს, შეგვიძლია შთავაგონოთ მას, რომ წამალი არ არის მწარე, ან წამალს საჩუქრად ვაძლევთ და ბავში სიამოვნებით შეასრულებს ჩვენ სურვილს. თუ ბავშმა ხელი იტკინა და ტირის, მხოლოდ სულის შებერვას, ან ხელის გადასმას შეუძლია მოსპოს ბავშვი ტკივილი. პირიქით, როდესაც ბავში უმტკივნეულად დაეცა, შესაძლებელია შთავაგონოთ მას ტკივილი: თუ ბავშვის დაცემის დროს მშობლები გადამეტებულ შიშსა და ზრუნველობას გამოხატავენ ეს შთავაგონებს ბავშს, რომ მას ძლიერ ეტკინათავე, ხელი და სხვა, ის იწყებს ღრიალს.

2. კონტრ-შთაგონება. ასეთი ბრმა მორჩილების გარდა, ბავშს ახასიათებს აგრეთვე წინააღმდეგობაც (ნეგატივიზმი): კიდევაც რომ იყოს დარწმუნებული, რომ მაგ. საკმელი, ან წამალი არ არის მწარე, თუ მოზდილი ბავშს მას უქებს, უკანასკნელი საწინააღმდეგოს დაიჟინებს. ასეთ შემთხვევაში მიმართავენ ე. წ. კონტრ-შთაგონებას, რომელიც მოზდილებს სასურველ შედეგებს აძლევს. კონტრ-შთაგონება მდგომარეობს შემდეგში: მაგ. ბავში სადილის დროს გაჟინიანდა და სადილს იწუნებს; რაც უფრო მეტად დაუწყებენ ბავშს ხეყწნას, მით უფრო გაჯიუტდება იგი, მაგრამ, თუ მოზდილები ბავშს დაეთანხმებიან, რომ საკმელი არ ვარგა და საკმელს მოაცილებენ, ბავში საკმელს გემრიელად გამოაცხადებს და კვამს იწყებს. ასეთი ჯიუტობა და საწინააღმდეგო შთაგონებისადმი დამორჩილება, სხვა ცხოველებსაც ახასიათებს. ვ. სტერნი შემდეგ მაგალითს გადმოგვცემს: გლენს ღორი სასაკლაოზე მიჰყავდა, მაგრამ სასაკლაოს კარებში ღორი გაჯიუტდა და არ მიჰყვებოდა: გლენი მას სწევდა სასაკლაოს ეზოში, ღორი-კი უკან იწევდა. ბოლოს გლენმა მოისაზრა, მოსცილდა სასაკლაოს კარებს და ღორს სასაკლაოს კარების საწინააღმდეგო მიმართულებით წვეა დაუწყაო, ღორი უკან-უკან სიარულს განაგრძნობდა და, გლენის სურვილისამებრ, სასაკლაოს კარებში შევიდა.

შთაგონება ბავშვზე $1\frac{1}{2}$ წლის ასაკის შემდეგ მოქმედებს; მრავალრიცხოვანი გამოკვლევებით დადასტურებულია, რომ შთავაგონების ძლიერება ბავშვის ასაკის უკუპროპორციულია ე. ი. რაც უფრო მცირეწლოვანია ბავში, მით უფრო ძლიერია შთავაგონების ზეგავლენით

^{*)} არა მარტო სკოლის ასაკამდე ბავშვებზე ახდენს გამკურნავ გავლენას შთავაგონებით ექიმობა, არამედ მოზდილ ადამიანებზედაც: მაგ. ონანისტების ექიმობა, ჰიპოზნდრიისაგან სხვადასხვა ფობიებისაგან (შიშისაგან), საერთოდ ნერვასტენიისაგან, და სხვა ავამთყოფობათაგან განკურნება.

მოქმედება. 8—9 წლის შემდეგ, შთაგონების ძალა თანდათან მცირდება რადგან ბავშვის გამოცდილება მატულობს და მას მოვლენებისადმი კრიტიკული მიდგომა უნვითარდება.

ამრიგად, შთაგონება მეტად დამახასიათებელი ფაქტია ბავშობის პერიოდისათვის და პედაგოგთა იყენებს მას საშუალებად ბავშვის ზრდა-განვითარების სათანადო მიმართვისათვის.

შთაგონებისადმი ძლიერი, ბრმა დამორჩილება ადამიანისათვის მეტად საზიანოა, რადგან იგი მაჩვენებელია ფუქსავეატობისა და დამოუკიდებელი აზროვნების უქონლობის; მით უმეტეს საზიანოა ბავშვისათვის შიშის და სიყალბის შთაგონება. მაგრამ შთაგონებას აქვს უდიდესი პედაგოგიური მნიშვნელობა ისეთ შემთხვევებში, როდესაც საჭიროა სათანადო და მიზანშეწონილი მსოფლმხედველობისა და სოციალური ყოფა-ქცევის წესების („ჩვევების“) შთანერგვა ბავშვში. მხოლოდ უნდა გვახსოვდეს, რომ შთაგონების ზეგავლენა, როგორც აღმზრდელობითი საშუალება, ასაკის ზრდასთან ერთად უნდა მცირდებოდეს და ბავშვი კრიტიკასა და საკუთარი ძალებზე დაყრდნობას უნდა ეჩვეოდეს*).

3. ბავშვის სიყალბე. თითქმის ყველა პედოლოგი ბავშვს „პატარა მატყუარას“ უწოდებს. ბავშვზე დაკვირვების შემდეგ ჩვენც შევკვიძლია დაკრწმუნდეთ, რომ, მართლაც, ბავშვს მატყუარობა, სიცრუე მეტად ახასიათებს. ბავშვის სიყალბეს იწვევს, უმთავრესად, მისი ფრთხილბედი, უსაზღვრო, უპასუხისმგებლო და უდარდელი ფანტაზია, რომელიც არავითარ ანგარიშს რეალობას არ უწყევს და ვერ არჩევს ერთმანეთისაგან ნამდვილსა და მოჩვენებითს, ქეშმარიტებასა და სიყალბეს. ფანტაზიის გარდა, სიყალბეს ბავშვი აგრეთვე იმ შემთხვევაში მიმართავს, როდესაც მას ეშინია, რომ გაუწყობიან და სიყალბით სურს დამალოს თავისი დანაშაულის ნიშნები. „შენ გატეხე ეს კიკა?“, „კიდევ მოკიდე ხალი საქმიან ქალღმერთს“? და სხვა ასეთ მრისხანე შეკითხვებზე, ბავშვი უარი, სიყალბით უპასუხებს და თავის დანაშაულს, უდანაშაულო პირებს აბრალებს. სიყალბეს ბავშვი ზოგ შემთხვევაში მოზრდილებისაგანაც ეჩვევა უკანასკნელთ, ბავშვის თანადღწრებით მაინც, ევალბებთ წვრილმანებშიაც

*) პედაგოგთაში დიდი ხნის განმავლობაში იყო გამეფებული აღმზრდელობითი სისტემა, რომელიც აღზრდას განიხილავდა, როგორც განუწყვეტელ, ხანგრძლივ შთაგონებას. (ამ თეორიას, რომელსაც მისდევდნ გიული, ბერილონი და სხვები, ეწოდებოდა: „აღზრდა, როგორც შთაგონება“. მაგრამ ეს შეხედულება ამჟამად უარყოფილია, რომ ბავშვის აღზრდა მოზრდილების ბრძად დამორჩილების სახით იმუშავეს ბავშვში პასიობას, სპობს მასში აქტივობას, თვითმოქმედებას.

სიყალბეს ერიდებოდენ, რადგან ბავში მეტად მიმბაძველი არსებაა. ქვემომოყვანილი, პირველი შეხედვით მეტად უმნიშვნელო სიყალბის მაგალითებიც—კი, ბავშს სიყალბეს აცნობენ. „თუ ჭკუით იქნები ბურთს მოგიტან“ და შემდეგ არ ასრულებენ დაპირებას; ბავშის დაცემის დროს მოზრდილების შეკითხვა: „შენ გატეხე იატაკი?“—ბავში უკვირდება იატაკს და ამჩნევს, რომ იგი არ არის გატეხილი; მტირალი ბავშის ყურადღების მისაპყრობად, ბავშს ეუბნებიან: „აი, მერა მიკავია ხელში“—ხელში კი არაფერი უჭირავს; ფანტასტიური ზღაპრების, ან ყალბი ამბების მოთხრობა, რომელთა სიყალბეში ბავში მალე დარწმუნდება და სხვა ამგვარი მაგალითებით ბავში გაიგებს, რომ შესაძლებელია განზრახ სხვისი მოტყუება და ძლიერი მიმბაძველობის გამო, ეჩვევა სიყალბეს. შეჯიბრებაც და თავისი თავის შექება აგრეთვე ბავშის სიყალბეს იწვევენ. დიდი დანაშაულია ბავშვის წინაშე, როდესაც მოზრდილები მათ შეგნებულ სიყალბეს აიძულებენ; მაგ. თუ მშობლებს არ სურთ ვინმეს მიღება, ბავშს აგზავნიან და ავალებენ უთხრას მოსულს, რომ ისინი შინ არ არიან; მეზობლისათვის სესხის შესახებ უარის თქმა მაშინ, როდესაც ბავშმა იცის, რომ მათ გასანესხებელი აქვს და სხვა მრავალი მაგალითები.

უნდა აღინიშნოს აგრეთვე, რომ ბავშის სიყალბის დასათრგუნავად დაუშვებელია, მიზანშეწონილობის თვალსაზრისით, მკაცრი ზომები: გალახვა, ზედმეტად დარცხვენა და სხვა. შთაგონებით ადვილად და უმტკივნელოდ შეიძლება გადავაჩვიოთ ბავში სიყალბეს.

თავი მეთოთხმეტე.

სქესობრივი საკითხი და მისი კვლავობიკა

1. ფრეიდის თეორია. ბავშვის სქესობრივი ცხოვრება უკანასკნელ დრომდე არ იყო სათანადოთ გაშუქებული პედოლოგიურ ლიტერატურაში. მრავალი გამოჩენილი პედოლოგი თავის თხზულებებში ბავშვის ცხოვრების მნიშვნელოვან სქესობრივ მხარეს, გაკვირვებით ეხება. ბავშვი მათ სქესობრივად „ნეიტრალურ“ (ე. ი. უსქესო) ტიპათ მიაჩნიათ, რომელსაც სრულებით არა აქვს სქესობრივი გრძნობა სქესობრივი მომწიფების ასაკამდე. ბავშვის მიერ სქესობრივი გრძნობის გამომჟღავნების ერთეული შემთხვევები—კი არა ნორმალურ, პათოლოგიურ მოვლენათ მიაჩნიათ.

საკითხი ბავშვის სექსუალობის შესახებ ბოლო დროს ვენის ფსიქიატრმა ზიგმუნდ ფრეიდმა*) დაამუშავა. ფრეიდი ამბობს, რომ სექსუალობა ბავშვს დაბადებიდან ახასიათებს. ყველა პირობა გვაიძულებს, ფრეიდის აზრით, ასეთი დასკვნის გამოტანას ბავშვის სექსუალობის შესახებ. ჯერ კიდევ დედის მუცელში ჩანასახს უკვე მე-3 თვეზე ემჩნევა სქესობრივი ნიშნები, დაბადების შემდეგ—კი ბავშვები (ქალები და ვალები) ერთმანეთისაგან აშკარად განსხვავდებიან: სქესობრივი ორგანოებით, წონით, სიმაღლით, სხეულის მოყვანილობით, კანკვეშ ცხიმის რაოდენობით, მკერდისა და თავის მოცულობით, მუსკულატურითა და სხვა. დაბადებისთანავე სხვა-და-სხვა სქესის ბავშვს სხვადასხვა სქესობრივი ჯირკვლები აქვს: ვალებს—სათესლე, ქალებს—საკეცრებე. ფრეიდის აზრით, გულუბრყვილობა, ან განზრახ თავის დაბრმავება იქნება, რომ ეს ჯირკვლები უმოქმედოთ ჩავთვალოთ ასეთი დიდი ხნის განმავლობაში, როგორცაა დრო დაბადებიდან—13—15 წლამდე, ე. ი. სქესობრივი მომწიფების ასაკამდე. აუცილებლად უნდა ვალიაროთ, რომ ბავშვის სქესობრივი ჯირკვლები სქესობრივ გორმონს იმუშავებენ, რომელიც ერთვის სისხლს და ბავშვის კონსტიტუცია—ფსიქიურ ცხოვრებაზე გავლენას ახდენს. სქესობრივი გრძნობა ისეთივე ინსტინქტია (ე. ი. თანდაყოლილი, მი-

*) იხ. Freud: „Три статьи о теории полового влечения“ М. 1912.

ზანშეწონილი თვისებაა), როგორც შიმშილი. შიმშილის შემდეგ, სქესობრივ გრძნობას მთავარი ადგილი უნდა დაეთმოს ადამიანების (ცხოველების) მოთხოვნილებათა შორის, რადგან ის ისეთ ბიოლოგიურ საჭიროებას ემსახურება, როგორცაა—შთამომავლობის წარმოშობა, გვარის გაგრძელება. ყოველი სიამოვნება, ფრეიდის თეორიის მიხედვით, სექსუალური (სქესობრივი) განცდაა. როდესაც ბავში დედის რძით დაკმაყოფილებულია, მას ძალიან უყვარს თავისი თითების წოვა. „რატომ წოვს ბავში თითებს? ბავში რომ დედის ძუძუს წოვდა, ეს გასაგებია—მას აწუხებდა შიმშილი, მაგრამ თითების წოვა რით არის გამოწვეული? ამ კითხვაზე ფრეიდი უპასუხებს, რომ ამით ბავში სქესობრივ გრძნობას იკმაყოფილებს. ასეთივე სექსუალური ხასიათი აქვს ფრეიდის აზრით, სხვა მოთხოვნილებათა დაკმაყოფილებასაც, კერძოდ, შარდისა და ექსკრემენტის გამოყოფის აქტებს (დეფეკაციას).

სქესობრივად „ნეიტრალური“ ასაკი ე. ი. ისეთი ხანა ადამიანის ცხოვრებაში, როდესაც მას სექსუალობა არ ჰქონდეს, არ არსებობს. სექსუალობა ადამიანს დაბადებიდან სიკვდილამდე თან სდევს.

ფრეიდის აზრით, ტერმინი „სქესობრივად ნეიტრალური“ უნდა იქნეს გაძევებული ადამიანის გამომკლევ მეცნიერებიდან, რადგან ის ფაქტებს ეწინააღმდეგება და პედაგოგიური თვალსაზრისით კი სასკოლო ასაკამდე ბავშობის სათანადო შესწავლას და მასზე ზეგავლენას ხელს უშლის. სქესობრივი მომწიფების დრომდე, სქესობრივი გრძნობა (*libido sexualis*) ბავშვის ორგანიზმში არ არის ლოკალიზაცია-ქნილი ე. ი. რომელიმე განსაზღვრულ ორგანოს ფუნქციებთან არ არის დაკავშირებული, არამედ დაფანტულია მთელ სხეულში; მომწიფების ხანაში-კი ეს გრძნობა შეკრებილია. დაკავშირებულია სქესობრივი ორგანოების ფუნქციებთან და მიზნად შთამომავლობის წარმოშობას ისახავს.

ფრეიდის თეორიას იზიარებს რუსეთის პედოლოგი პ. ბლონსკი, რომლის აზრით, თითების წოვის გარდა, პატარა ბავშვის სექსუალობას ამტკიცებს იკვიანობა და ზიზლი დედისადმი, როდესაც უკანასკნელს შვილი ეყოლება. ან როდესაც ბავში შეამჩნევს მშობლებში სქესობრივი ურთიერთობის ამა თუ იმ ნიშანს. სექსუალურია, აგრეთვე, ბავშვების მტრული განწყობილება იგივე სქესის მშობელისადმი და ეკვიანობა მეორე სქესის მშობელის მიმართ.

2. ბავშვის სექსუ-
ალობის ფორ-
მები.

ექ. ე. არკინი ბავშვის სექსუალობის ფორ-
მათა შემდეგ კლასიფიკაციას იძლევა*), 2—8
წლამდე მისი აზრით ბავშვის სექსუალობას შე-
უძლია 4 ფორმა მიიღოს: ავტოეროტიული
ავტოეროტიული, სქესობრივი ცნობისმოყვარეობა და
სხვა ფორმა. ე. არკინმა 2—8 წლამდე ასაკის 158 ბავშვის სექსუა-
ლობის გამოკვლევა გაანაწილა ასეთი ცხრილის მიხედვით.**)

ბავშვების სექსუალობის ფორმები:

ა. (ავტოეროტი- ული ფორმა)		ბ. (ავტოეროტი- ული ფორმა)		სქესობრივი ცნო- ბის მოყვარეობის ფორმა		სხვა ფორმები	
ვაშები	ქალები	ვაშები	ქალები	ვაშები	ქალები	ვაშები	ქალები
49	20	48	18	13	8	6	7

მოყვანილი ცხრილის პირველ სვეტში (ა) შედიან ის ბავშვები, რომელთაც თავისი სექსუალობა ავტოეროტიული ფორმით გამოხატეს. ავტოეროტიზმს ეკუთვნის სქესობრივი გრძნობის დაკმა-
ყოფილება თავისივე სხეულის საშუალებით, როდესაც სხვა ობიექტი არ არის საჭირო: მაგ. ონანიზმი (მასტურბაცია) და სხვა. ბავშვობაში ონანიზმი მეტად გავრცელებული მოვლენაა (90-95 %), რომელსაც ბავშვები არ მალავენ. საბავშვო სახლებში და ბაღებში პატარა ბავშვებზე დაკვირვება მოწმობს, რომ მათ ძალიან უყვართ თავისი გენიტალიებზე (სქესობრივი ორგანოებზე) ხელის კიდება და როდესაც ხელმძღვანელები უკრძალავენ ბავშვებს ასეთ მოქმედებას, ისინი დიდხანს რჩებიან საპირფარეშოში, სადაც ონანიზმს მიმართავენ.

*) იხ. Д.—р. Е. Аркин: „Дошкольный возраст“ გვ. 874.

**) მოყვანილი ცხრილის სხვადასხვა სვეტში შედიან ხშირად ერთი და იგივე ბავშვები, რომელთაც თავისი სექსუალობა რამდენიმე ფორმაში გამოხატეს და ეს იმ გარემოებას იწვევს, რომ ბავშვებისა ჯამი ყველა სვეტში უდრის არა 158-ს არამედ 172-ს.

სექსუალობის გამოხატვის მეორე სახეს ე. წ. გეტეროეროტიზმი შეადგენს. (გ) გეტეროეროტიზმი არის სქესობრივი ლტოლვა მეორე პირისადმი, განურჩევლად იმისა იქნება უკანასკნელი მოზრდილი, თუ ბავში, ქალი, თუ ვაჟი. მართლაც, ბავშვებს მეტად უყვართ მიხუტება, კოცნა, ერთად დაწოლა და სხვა. არკინი აღნიშნავს 9 შემთხვევას, როდესაც პატარა ქალები და ვაჟები სექსუალობას თავისივე სქესის მიმართ (ე. წ. ჰომო-სექსუალიზმი) იჩიადენ.

ბავშვების სექსუალობის მესამე ფორმას სქესობრივი ცნობის მოყვარეობა ეკუთვნის, რომელიც ეხება, როგორც საკუთარ გენიტალიებს, აგრეთვე, უმთავრესათ, სხვების გენიტალიებს. ბავშვები თავის სქესობრივ ორგანოებს ათვალისწინებენ და ერთმანეთსაც უჩვენებენ მათ. პირველად პატარა ვაჟი ფიქრობს, რომ ორივე სქესს მამაკაცის გენიტალიები აქვს და მხოლოდ და შემთხვევით აღმოაჩენს, რომ პატარა ქალიშვილებს სხვაგვარი სქესობრივი ორგანო აქვს. შენიშნულია, რომ პატარა გოგონები უკმაყოფილო არიან მით, რომ არა აქვთ ისეთი სქესობრივი ორგანოები, როგორც პატარა ვაჟებს.

ბავშვის სექსუალობის უკანასკნელ სახეს არკინის ცხრილში, ბავშვის ისეთი მოქმედებანი შეადგენს, როგორცაა: უწმაწური სიტყვების ხმარება—ცინიზმი, სექსუალური შინაარსის ნახატები და წარწერები საპირფარეშოს კედლებზე და სხვა. ფრეიდის აზრით, ადამიანი ბავშობიდან სიკვდილამდე სქესობრივ „შიმშილს“ განიცდის და ადამიანის ფსიქიური მდგომარეობა და კერძოდ, სიზმრების შინაარსი სექსუალობის არანორმალურად დაკმაყოფილებაზეა დამოკიდებული.

სქესობრივი გრძნობის დაკმაყოფილება დიდ ნერვიულ დაკიმვასა და უამრავი ენერჯიის დახარჯვას მოითხოვს. თუ ეს გრძნობა დაკმაყოფილებული არ არის, ის მძლავრად ცდილობს მიიღოს გამოსავალი (დაცლა) სხვა ფორმებში. მაგ. ხელოვნების სხვადასხვა დარგში, ან თეორეტიულ აზროვნებაში. ის ფაქტი, რომ კასტრატებს შორის, რომელთაც სქესობრივი ენერჯია არ აქვთ, არ შეიძლება იყოს გენიოსი, რენანიძე ამტკიცებს თუ რა მნიშვნელოვან ძალას წარმოადგენს სქესობრივი გრძნობა. ხელოვნების აყვავება და თეორეტიული აზროვნების განვითარება სათანადო ეკონომიურ პირობებში შესაძლებელია სქესობრივი ენერჯიის გამო.

ამრიგად სქესობრივი ენერჯია, შეიძლება იქნეს გადატანილი თავისი პირდაპირი დანიშნულებიდან (სქესობრივი აქტი, ონანიზმი და სხვა) სხვა მხრივ—შრომისაკენ. სქესობრივი ენერჯიის ასეთ გადა-

ტანას, სხვა მიმართულებით მოხმარებას ეწოდება სუბლიმაცია (ლათ. sub—ქვეშ, limen—ზღურბლი ე. ი. ცენტრალური ნერვიული სისტემის ზღურბლის ქვეშ სქესობრივი ენერჯიის შეტანა.)

რაც შეეხება ფრეიდის თეორიის სისწორეს, უნდა ვალიაროთ გადაქრით, რომ მისი შეხედულება ბავშვის, სექსუალობაზე, მთლიანად აღებული, უკიდურეს თვალსაზრისათ უნდა იქნეს მიჩნეული. მართლაც ის კმაყოფილება, რომელსაც განიცდიან ბავშვები წოვისა და დეფეკაციის აქტების შესრულების დროს, არაერთაა შემთხვევაში არ შეიძლება იქნეს შეფასებული, როგორც სექსუალური ხასიათის სიამოვნება, არამედ მას იწვევს ორგანოთა მოქმედება. ამ მხრივ, ფრეიდის თეორია უსათუოდ, სუბიექტიურ, ცალმხრივ, ხელოვნურსა და დაუსაბუთებულ მოსაზრებას წარმოადგენს.

ხოლო, რაც შეეხება ფრეიდის ძირითად იდეას ბავშური სექსუალობის შესახებ, ასეთი სწორად უნდა ჩაითვალოს. „საკანარისია ყურადღებით დაუკვირდეთ ბავშვებს მათი სიცოცხლის პირველ პერიოდშიაც კი, რომ შეეხვდეთ სქესობრივი ხასიათის აქტივობას.“ (ბასოვი), მაგრამ უკანასკნელი მკვლევრდება არა იმ რეაქციებში (დედის ძუძუს და თითების წოვა, დეფეკაცია), რომლებზედაც უმართებულად მიგვითითებენ: ფრეიდი და მისი ადვოკატები.

3. ბავშვის სექსუალობა და საზოგადოება.

ფრეიდი არკვევს, თუ რატომ ებრძვის თანამედროვე საზოგადოება ბავშობის ხანაში ონანიზმს და სექსუალობის სხვა ფორმებს მკაცრი დატუქსებითა და დაშინებით. მართლაც, ლიტერატურა, რომელიც ეხება ინფანტილურ (ბავშობის ასაკის) სექსუალობას, საშიშარ შედეგებს აღნიშნავს: ნაადრევი სექსუალობა პათოლოგიური (ავადმყოფური) მოვლენაა, რომელსაც თან სდევს: სისხლნაკლებობა, კლექი, ძვლების დასუსტება (რახიტი), გონებრივი ჩამორჩენა, ფსიქიური დაავადება და სხვა მრავალი უბედურება. მაგრამ ასეთი აზრი, რომელიც მეტად გავრცელებულია, როგორც მეცნიერულ ლიტერატურაში, აგრეთვე საზოგადოების ფართო წრეებშიაც, გადაქარბებულად უნდა ჩაითვალოს, ვინაიდან ამჟამად არსებული სტატისტიკა ამას ვერ ადასტურებს. მოგვყავს არკინის მიერ შედგენილი ცხრილი, რომელიც 350 ბავშვის განოკვლევეას ეხება და რომელთაც სხვადასხვა ფორმით სქესობრივი ინსტინქტის გამომვლავნება ემჩნეოდათ; ასეთი ბავშვებიდან აღმოჩნდა:

	რიცხვი		საერთო რიცხვი
	ვაჟები:	ქალები:	
ჯანმრთელი .	30	26	58
სუსტი .	54	19	73
ჩლუნგი .	12	8	20
მკვირცხლი .	46	19	65
ყურადღების მქონე .	14	6	20
გაფანტული .	26	11	37
კეთილი .	22	11	33
მკაცრი .	36	10	46

როგორც ამ ცხრილიდან ჩანს სექსუალობის შედეგი არც ისე დიდია, როგორც ამტკიცებენ. „მარტო ის ფაქტი, რომ მასტურბაცია ბავშობის ასაკში მეტად გავრცელებულია, ასეთ აზრს უნდა აბათილებდეს, რადგან, თუ უკანასკნელი სინამდვილეს შეეფერება, კაცობრიობა დიდი ხნით ადრე უნდა გადაგვარებულიყო. საჭიროა თავიდან მოვიცილოთ აზრი იმის შესახებ, რომ ბავშობის, ან კვანძის ასაკში მასტურბაციის ნგრევეთი გავლენა ორგანიზმის გამოფიტვას იწვევს, არის მიზეზი გონებრივი ნიჭის მნიშვნელოვანი დასუსტების მთელი სიცოცხლის განმავლობაში, ან ფსიქიური დაავადების“. (არკინძ) რა თქმა უნდა, ნაადრევი სექსუალობა უვნებელი მოქმედება არ არის, მაგრამ მისი გავლენა არც ისე საშიშარია, როგორც ამას გავრცელებული შეხედულება აღიარებს.

ფრეიდის აზრით, საზოგადოების სასტიკი შებრძოლების მიზეზი ნაადრევი სექსუალობასთან, ეკონომიური პირობებში უნდა ვეძიოთ: რადგან საზოგადოებას არსებობის საკმარისი საშუალებები არ მოეპოვება, ის იძულებულია განსაზღროს თავისი წევრების რიცხვი და მათ სექსუალურ ენერჯიას განხრა შრომისაქენ (სუბლიმაცია) მისცეს. ეკონომიური მოსაზრების გარდა საზოგადოება აგრეთვე პედაგოგიური მოსაზრებითაც ხელმძღვანელობს: რადგან სქესობრივი ლტოლვის აღმოცენება აღზრდის გავლენას და ინტელექტუა-

ლური წინაელის შესაძლებლობას სპობს, ამიტომ სქესობრივი გრძნობის დაკმაყოფილება, რაც შეიძლება გვიან ასაკში უნდა იქნას გადატანილი. მნიშვნელოვანია აგრეთვე მოზარდი თაობის ჯანმრთელობის დაცვის მოსაზრება: სქესობრივი მოქმედება ბავშს იმ ნივთიერებას (ცილას) აკლის, რომელიც აუცილებელია ზრდისათვის; გარდა ამისა სექსუალური ლტოლვა დაკავშირებულია ნერვიული ცენტრების ძლიერ დაჭიმვასთან, რაც ბავშვისათვის მეტად საზიანოა; ამ მოსაზრებათა გამო, სანამ ბავშვის სხეულებრივი ზრდა ხდება, სქესობრივი გრძნობა უნდა იყოს დაჩრდილული, სუბლიმაციაქმნილი.

4. სექსუალობის ფაქტორები.

სექსუალობას ისე, როგორც ადამიანის ყველა მხარეებს, განსაზღვრავენ: ბიოლოგიური და უმეტესად სოციალური პირობები. სქესობრივი გრძნობა წარმოიშვება სქესობრივი ინსტინქტიდან და მისი განვითარება დამოკიდებულია ბავშვის კონსტიტუციაზე: სქესობრივი ჯირკვლებზე, ეპიფიზზე და სხვა. ბიოლოგიურ პირობებზე უფრო მეტად განსაკუთრებით სექსუალობის წარმოშობის დრო, ტემპსა და ხარისხზე სოციალური პირობები ექმნებდნენ. ექვესელოესკაიას აზრით*) სქესობრივი გრძნობის წარმოშობა არ არის დამოკიდებული მხოლოდ გორმონების მოქმედებაზე, არამედ უდიდესი მნიშვნელობა აქვს პირობით (ე. ი. შეძენილ, სოციალურ) გამღიზიანებლებს, ასეთები არიან: სქესობრივი ორგანოებზე მიკარება, ან თვით ბავშვის, ან მოზარდის მიერ; „ძიძები და მშობლები ბავშს ონანიზმს აჩვენენ, როდესაც კიდებენ ხელს მის გენიტალიებს და ამით აწყენარებენ და აძინებენ მას; ბავშს ხშირად დედ-მამის ოთახში აწვენენ, სადაც ის მშობლების სქესობრივი აქტის მოწმედ ხდება; ბავშვის წაყვანა საერთო აბანოში, ბავშვის დიდხანს თბილ ლოგინში დატოვება, ბავშვის გენიტალიების უსუფთაობა, ან დაბანვის დროს დადხანს ხელის მოკიდება გენიტალიებზე, ფიმიოზა და გლისტები, ვაჟების და ქალიშვილების უკონტროლოდ ერთად თამაშობა, ამხანაგების გავლენა, პორნოგრაფიული შინაარსის წიგნები და სურათები, ორაზროვანი ანეკდოტების და გინების მოსმენა და მრავალი სხვა პირობა, ბავშვის სექსუალობის წარმოშობა-განვითარებას ხელს უწყობს. სქესობრივი გრძნობა შეიძლება აღიძრას სხვადასხვა საგნებით, რომელთაც აქვთ თუნდაც ძალიან შორეული კავშირი სექსუალური ობიექტთან, მაგ.: ფეხსაცმელებით, ფეხებით, თმების, ტანსაცმელისა და ილიავის სუნით და სხვ.

*) იხ. Веселовская: „Педологические основы полового воспитания“.

ფრეიდის თეორიას, დაბადებიდანვე ბავშვის სექსუალობის შესახებ, უდიდესი პედოლოგიური მნიშვნელობა აქვს. მას ბევრი მკვლევარი ებრძვის, მის ცალმხრივობასა და გაზვიადებულ ხასიათზე მიუთითებენ; მაგრამ ერთი რამ მაინც უტყუარია: ფრეიდმა პირველად აღნიშნა ფაქტი ბავშვის სექსუალობის შესახებ და მიუთითა-რა მასზე მშობლებსა და აღმზრდელებს, რომლებიც დაუშვებელ გულგრილობას იჩენდნენ ბავშვის სექსუალობისადმი, მასთან ბრძოლის საშუალებები აღმოაჩინა—სექსუალური ენერჯის სათანადოთ მიმართვის სახით. (სუბლიმაცია) აღმოაჩინა.

როგორ უნდა მოიქცეს პედაგოგი ბავშვის სექსუალობის მიმართ? როგორია სექსობრივი აღზრდის მეთოდები?

5. სექსუალობის ექ. ვესელ ოვსკაიას და სხვა პედოლოგების აზრი სწორია, „რომ საჭიროა ბრძოლა არა პედაგოგია. ბავშვის სექსუალობასთან, არამედ იმ სოციალურ პირობებთან, რომლებიც ბავშვის სექსუალობის გაფურჩქვნას ხელს უწყობენ. ამ მხრივ, აუცილებელია ბავშვის ნორმალურ ჰიგიენურ და სანიტარულ პირობებში ჩაყენება: კვება, რომლიდანაც უნდა იქნეს გაძევებული ისეთი საკმელები, რომლებიც ნერვიული სისტემის აღზნებას იწვევენ: ჩაი, ყავა, კაკაო, პილპილი და უმეტესად კი ალკოგოლის სასმელები—ღვინო, არაყი*) და სხვა; აუცილებელია ბავშვების გენიტალიების სისუფთავე, ვაჟების ფიმოქსის მოცილება, ქალიშვილების გლისტებისაგან განკურნება, სუფთა ჰაერი, მოძრაობათა თავისუფლება, თამაშობა, რომელიც აღმზრდელების შეუმჩინეველი მეთვალყურეობით უნდა ხდებოდეს, ნათელი და სუფთა საპირფარეოები, საკმაო ძილი, გადამეტებული ცეკვის, აკრძალვა რომლის დროს, ბრუნვითი მოძრაობათა გამო, აღზნება ჩნდება (ექსტაზი) და სხვა. თუ ბავშს ონანიზმი ან სექსუალობის სხვა ფორმები ემჩნევა, არაერთარ შემთხვევაში დაშინებასა და გაზვიადებას არ უნდა მიჰმართონ; ავტორიტეტული სიტყვა ბავშს მისი საქციელის უვარგისობას შთააგონებს და ის „თავის ჩვეულებას ისევე ადვილად უარყოფს, როგორც შეიძინა იგი“. საჭიროა აგრეთვე ბრძოლა სოციალური ცხოვრების ისეთ მახინჯ პირობებთან, როგორცაა: ძილი ბავშვებთან, მიკარება ღათ გენიტალებზე, ცინიკური სიტყვების წარმოთქმა ბავშვების თანდასწრებით, ორაზროვანი ანექლოტებისა და ეროტიული

*) ჩვენში, მეღვინეობის რაიონში (კახეთი, ზემო-იმერეთი, რაჭა...) გავრცელებულია მეტად მკვნი ჩვეულება: ბავშვს (2 წლიდან) ღვინოს ასმევენ და ვკვიც არ ებადებათ იმის შესახებ, რომ ასეთი მოქმედებით ბავშვის ნორჩ ორგანიზმს სწამლავენ და სექსუალობის განვითარებას ხელს უწყობენ.

თხზულების შინაარსის გადმოცემა, უშვერი სიტყვებით გინება, პორნოგრაფია და სხვა: საკიროა, ამასთანავე ბავშვის სქესობრივი განათლება: მე-3-4 წლიდან ბავშვი უკვე იძლევა კითხვებს იმის შესახებ, თუ საიდან გაჩნდა იგი. ასეთ კითხვაზე მშობლები არასწორ პასუხებს აძლევენ: „შენ ციდან ჩამოვარდი“, „ექიმთან გიყიდეთ“, „ყინჩამ მოგიყვანა“, „კომბოსტოში გიპოვეთ“ და სხვა ასეთები. ამის მაგიერ ბავშმა უნდა მიიღოს სწორი და გასაგები პასუხი-მხოლოდ შემდეგი შეზღუდვით, რომელსაც იძლევა ლასსინგი: „ბავშს სიმართლე უნდა უთხრა, მხოლოდ სიმართლე, მაგრამ არა მთლიანი სიმართლე“ („Ребенку нужно сказать правду, только правду, но не всю правду“). ერთ გერმანელ ექიმს, თავის ნაშრომში სქესობრივი განათლების შესახებ შემდეგი სანიმუშო საუბარი მოყავს დედასა და შვილს შორის: შვილის შეკითხვაზე, თუ საიდან გაჩნდა, დედა ასე უპასუხებს: „კი, შვილო, ეს შესანიშნავი ამბავია. შენ ჩემს სხეულში გაიზარდე. პირველად შენ ისეთი პატარა იყავი, რომ შენი შემჩნევაც კი ძნელი იყო. შემდეგ, დაიწყე ზრდა ჩემს სხეულში, მე შენ გგრძნობდი და, რამდენიმე თვის განმავლობაში, მიხაროდა, რომ მე ბავშვი მეყოლება. როდესაც შენ საკმაოდ დიდი შეიქენი, მე გამოგყავი ჩემი სხეულიდან და, ამასთან ერთად ძლიერ ტკივილებს განვიცდიდი. ამიტომ მიყვარდი ძალიან და შენც ყოველთვის გიყვარდი, თითქო გრძნობდი, რომ შენ ჩემი ნაწილი ხარ.“

მართლაც, ამგვარ საუბარში, სათანადო ახსნის გარდა, არის ბევრი სინაზე და სიყვარული, რომლებიც ლამაზად ხდიან ბავშვის წარმოდგენას დაბადების შესახებ.

ცხოველების სქესობრივ აქტზე და მშობიარობაზე მითითებით, რაც ბავშვში არავითარ სქესობრივ განცლებს არ იწვევს, შეიძლება მიეცეთ ბავშს ნათელი წარმოდგენა ყველა სქესობრივი საკითხის შესახებ. სქესობრივ კითხვებზე ბავშმა აღნიშნული სწორი პასუხები სასკოლო ასაკამდე ხანაში უნდა მიიღოს, რადგან სასკოლო ასაკში ბავშვი სექსუალური კითხვებით მოზრდილს (მასწავლებელს) აღარ მიმართავს და თვით შეიმუშავებს პასუხებს არა-საიმედო და საზიანო წყაროებიდან, როგორცაა: ამხანაგების ახსნა, პორნოგრაფიული ლიტერატურა და სხვა. მაგრამ ყველაზე უფრო უკეთეს და საიმედო საშუალებას სქესობრივი ენერჯის სუბლიმაციისათვის ქალებსა და ვაჭების ბავშობიდანვე ერთად აღზრდა წარმოადგენს, რადგან ამით ბავშვები, სქესის მიუხედავად, ერთმანეთს შეხედავენ, როგორც ამხანაგებს.

სქესობრივი დარიგება-გაკვეთილები მაინც უძლური არიან წინააღმდეგ და ებრძოლონ იმ ძლიერი ალგზნების კერას, რომელიც სქესობრივი მოქმედებასთან დაკავშირებით ღვივდება. ძლიერი ალგზნების კერას უნდა დაუპირისპირდეს ისეთივე ძლიერი და ხანგრძლივით მომქმედი კერები. ფსიქოლოგიის ძირითადი დებულება აღიარებს, რომ, თუ გამლიზიანებელის ძლიერების ჩაქრობა გესურს, საჭიროა, რომ ის (გამლიზიანებელი) მუდმივი და ჩვეული გახდეს; ამის გამო იგი იმდენათ დასუსტდება, რომ ჩვენ ველარ შევამჩნევთ, როგორც ვერ ვამჩნევთ სინათლეს, ჰაერს, სუნთქვას და სხვა ჩვეულებრივ მოვლენებს. საბჭოთა სასკოლო სისტემაში საბოლოოდ განმტკიცებული ქალ-ვაჟთა ერთად აღზრდის პრაქტიკა, როგორც სკოლის ასაკამდე აღზრდის დაწესებულებებში, აგრეთვე სკოლის ყველა საფეხურზე, პიონერთა და ა. ლ. კომკავშირის ორგანიზაციები, სათანადო ხელმძღვანელობის და ზედამხედველობის პირობებში — საკლებო მუშაობა, წრეები, ფიზკულტურა და თვითორგანიზაცია სქესობრივი ენერჯის სუბლიმაციის საუკეთესო საშუალებებია.

სწორად დაყენებული სქესობრივი აღზრდა უნდა აღწევდეს ორ ძირითად მიზანს: 1) სქესობრივი მომწიფების ხანამდე ბავშმა უნდა მიიღოს სათანადო სქესობრივი განათლება: თუ ძველი აღზრდა არ ამზადებდა ბავშვს სქესობრივი მომწიფებისათვის და ქაბუკი — ახალი სქესობრივ შეგრძნებებს ხვდებოდა რჩევა-დარიგებას მოკლებული, უყურებდა მათ, როგორც „საიდუმლო“ აქძალულსა და არა ჩვეულებრივ მოვლენებს და სქესობრივ ლტოლვას განიცდიდა მწვავე თვითგაკიცხითა და სხეულებრივი-ფსიქიური დაავადების მუდმივი შიშით, თანამედროვე და მომავალი სქესობრივი აღზრდის შედეგათ სქესობრივმა თავისებურებამ უნდა დაჰკარგოს ბავშვისათვის განსაკუთრებული მნიშვნელობა, ხოლო ადამიანის სქესობრივ ცხოვრებას ბავშმა უნდა შეხედოს, როგორც ჩვეულებრივ, ბუნებრივსა და მასიურ მოვლენას; რომლის მიზანდასახულობა და განხორციელების გზები ბავშვებმა უკვე განიხილეს და შეისწავლეს მცენარეთა და ცხოველთა გამოვლენებზე დაკვირვების დროს;

2) სქესობრივი მომწიფების ხანაში-კი, როდესაც იღვიძებს ინსტინქტი და ახალგაზრდა მძლავრად ილტვის მისი დაქმაცოფილები-საკენ, სქესობრივი აღზრდის მთავარი ამოცანაა — ბავშვის აცილება ნაადრევი სქესობრივი აქტისაგან, ან ონანიზმისაგან, ვინაიდან სქესობრივი მოქმედება დაკავშირებულია იმ ენერჯის დიდი რაოდენობით ხარჯვასთან, რაც აუცილებელია ზრდა-განვითარებისათვის; ახალი აღზრდა მიზნად ისახავს სქესობრივი გრძნობის ყოველგვარი გამომჟღავნების არა ჩაკვლას, არამედ — მისთვის მკაფიო და სასარგებლო გამოხატულების მიცემას (სუბლიმაცია) სახელდობრ, საზოგადოებრივ-სასარგებლო შრომის მიმართულებით.

თავი მეოთხთმეტე.

ბავშვის აქტივობის განვითარება. ბავშვის მოქმედების რთული ფორმები: თამაშობა და ურომა

1. ბავშვის აქტივობის განვითარება. ადამიანის აქტივობა, ანუ მოქმედებები, რაც სხედასხვა რეაქციებით გამოიხატება (გარეგნული მოძრაობანი და ფიზიოლოგიური პროცესები) ბიოლოგიურ საშუალებას წარმოადგენს, რომელიც მიზნად ისახავს შუალის პირობებთან შეგუებას.

თანამედროვე ფსიქოლოგიაში ადამიანის აქტივობის საერთო მიმართულებას — „ყოფაქცევის რეგულიაციას“ უწოდებენ. უკანასკნელი ხორციელდება ამა თუ იმ მოქმედების ამორჩევა-მიღებით, ან უარყოფით და განისაზღვრება ბიო-სოციალური გამლიზიანებლებით (სტიმულებით).

ადამიანის ყოფაქცევის რეგულიაციას სამი მიმართულება ახასიათებს: 1) პროცესის სიჩქარის (ტემპის) მიხედვით — აჩქარება-შენელება, 2) ინტენსივობის მიმართულების მიხედვით — გაძლიერება-შესუსტება და 3) წარმოშობის მიმართულების მიხედვით — გამოწვევა პროცესის და მისი დამუხრუქება (შეფერხება)*.

ამგვარ აქტივობას, რომელიც აუცილებელია გარემო წრის პირობებთან მიზანშეწონილად შეგუებისათვის „ნებისყოფა“ ეწოდება; უკანასკნელის ფსიქიურ სტიმულს-კი — სურვილი (ლტოლვა, ნლომა).

აქვე უნდა შევნიშნოთ, რომ ყოფაქცევის რეგულიაციას ემპირიულ ფსიქოლოგიაში შეეფერება მოძღვრება ნებისყოფისა და ყურადღების შესახებ, რამდენადაც არც ერთი მათგანი (ე. ი. არც ნებისყოფა და არც ყურადღება) არ არსებობს აქტივობის სახეების გარეშე; ამასთანავე, აქტივობას (ნებისყოფას) უთუოდ წინა უძღვის და თან ახლავს ყურადღება და პიროქით; ამას გარდა, ყურადღება

* პროცესის შეფერხების უნარს, ჩვეულებრივად, „ნებისყოფის სინტაქსი“ ეწოდება.

უნდა განვიხილოთ, როგორც კერძო სახე ნებისყოფის. ამის გამო, ნებისყოფისა და ყურადღების განვითარების შესწავლა ამ წიგნში, ერთად არის მოცემული.

რადგან საკითხი ნებისყოფის ყურადღების ევოლიუციის შესახებ ჯერ-ჯერობით ვერ არის სათანადოთ დამუშავებული, ამიტომ ქვემოთაყვანილი მოძღვრება უნდა იქნეს განხილული, როგორც დროებითი და დაახლოვებით სწორი გარკვევა საკითხის ამ მიმართულებით; მხედველობაში გვაქვს მკვლევარ—ტროშინის*) მოძღვრება.

ტროშინი, ბავშვის ნებისყოფის განვითარებაში, 5 პერიოდს აღნიშნავს.

I პერიოდი—ე. ი. მოსამზადებელი, ანუ ფიზიოლოგიურ-ინსტიქტიური ნებისყოფა—ყურადღება; ეს პერიოდი გრძელდება 0 დან-3-4 თვემდე. ამ პერიოდში ბავშს აქვს მხოლოდ თანდაყოლილი რეაქციები (რეფლექსები, ინსტიქტები და იმპულსები), რომლებსაც, როგორც ვიცით, „უნებლიეთი“ ე. ი. შეგნებული სურვილისაგან დამოუკიდებელი მოძრაობანი ეწოდება; ეს პერიოდი ხასიათდება აგრეთვე ანალიზატორების მოქმედებით (მხედველობა, სმენა და სხვა). ამ ხანას მოსამზადებელი მიტომ ეწოდება, რომ ის წინა უძღვის ორგანიზმის ყოველგვარ აქტიურ ურთიერთობას შუალთან.

II პერიოდი: მე 4—5 თვიდან ბავშვში წარმოიშვებიან ე. წ. ნებითი მოძრაობანი და ნებისყოფის (ყურადღების) განვითარების მეორე საფეხურს ტროშინი პირველ სტადიას უწოდებს; გრძელდება ეს პერიოდი 4 თვიდან—1¹/₂ წლამდე. ნებითი მოძრაობანი წარმოიშვებიან ინსტიქტიური მონაცემებიდან იმ სახით, რომ ქაოტიური მოძრაობითი მოთხოვნებიდან, რაც, დაბადებიდან 4 თვის ასაკამდე, სხვადასხვა უწესრიგო რეაქციებით გამოიხატება, თანდათან გამომუშავდებიან განსაზღვრული და სასარგებლო მოქმედებანი, სახელდობრ: თავის გაჩერება (2¹/₂ თვიდან—4 თვემდე) ქალღლის გახევა—მე-5 თვიდან, დაჯდომა—3 დან—11 თვემდე, ფეხზე გაჩერება—5 დან—12 თვემდე, სიარული—10 დან—16 თვემდე ცეცხლის ჩაქრობა შებერვით—მე 12 თვეზე, ბოქლომის გაღება და დაკეცვა—მე 15 თვეზე, სტენა—მე 18 თვეზე და მრავალი სხვა.

*) იხ. ტროშინი: „Сравнительная психология нормальных и ненормальных детей“ ტ. II, თავი 22.

ამ სტადიაში მკლევარისათვის მეტად ადვილადაა გასარკვევი, რომ ნებიითი მოძრაობანი მართლაც წარმოიშეებიან თანდაყოლილ რეაქციების საფუძველზე; მაგ., ხელი სწავლების საფუძველია რეფლექტორულ-ინსტინქტიური რეაქცია, სახელდობრ—ხელის დამუქვნა, როდესაც რომელიმე საგანი მიეკარება ხელის გულს*); ბავშვის მიერ ყველაფრის პირთან მიტანა და გემოს გასინჯვა—წარმოიშება კვების ინსტინქტის ნიადაგზე, უარის თქმა თავის გაქნევით—წარმოიშება თავდაცვის ინსტინქტისაგან, რაც პირველ ხანებში—თავის მობრუნებით გამოიხატება; ფიზიოლოგიური სიცილი შეგნებულ-მიბაძვითი სიცილში გადადის, ცეცხლიდან ხელის გაწვევის რეფლექსი—ცეცხლის შეგნებული შიშის სახეს იღებს და ასე შემდეგ.

არ უნდა დაგვავიწყდეს, ამა თუ იმ მოქმედების სახის წარმოშობის დრო არ არის ერთი და იგივე სხვადასხვა ბავშვისათვის, მაგრამ თანდათანობა, ანუ გადასვლა ერთი სახიდან—მეორეზე ყველა ბავშვისათვისაა ტიპიური.

III პერიოდი—მიბაძვითი და შთაგონებულ ნებისყოფა-ყურადღება გრძელდება 1½ და 3 წლამდე. ამ სტადიის დამახასიათებელია ის, რომ ბავშვის ყველა მოქმედებას აქვს, უმთავრესად, მიბაძვითი და შთაგონებითი ხასიათი, სახელდობრ: მეტყველება, ბრძანების, თხოვნისა და დავალების შესრულება და „დაშვებული“ და „აკრძალული“ მოქმედებანი. ცხადია, რომ ამ სტადიის თარიღები (1½ და 3 წელი) არ შეიძლება გავიგოთ ისე, თითქო 1½ წლამდე ბავშს არ ახასიათებდეს მიბაძვა-შთაგონება, ან—3-წლის ხევით შთაგონება თავის ძალას კარგავდეს; ამის შესახებ თვითონ ტროშინი ამბობს, და ჩვენც მიუთითეთ, რომ მიბაძვას ბავშვები მიმართავენ გაცილებით უფრო ადრე ასაკში (1½ თვიდან), ხოლო შთაგონება თითქმის 9 წლის ასაკამდე ძლიერდება. ამის გამო ტროშინის დათარიღებას არ აქვს ზუსტი მნიშვნელობა და მით უნდა ვისარგებლოთ იმდენათ, რამდენათაც პედოლოგიურ-კვლევითი მუშაობის არსებული შედეგები ჯერჯერობით სხვაგვარად დათარიღების საშვალებას არ იძლევიან.

ამ სტადიის დამახასიათებელი ნებიითი აქტები ახლოს დგანან რეფლექსებთან, ე. ი. მარტივი არიან, ვინაიდან მათში მხოლოდ ორი მომენტია გასარჩევი: ლტოლვა და მოქმედება: სურვილი იქვე იწვევს (გადაებმის) მოძრაობას ყოველგვარი განსჯის, ანუ მოტივების ბრძოლის გარეშე.

*) ეს რეაქცია, როგორც ზევით დავინახეთ, ახასიათებს ბავშს დედის მუცელში ყოფნის დროსაც—ე. ი. ამ წიგნის თავი V.—§ „უპირობო რეფლექსები“—

IV პერიოდი—მექანიკური ნებისყოფა-ყურადღება, რომელიც, ბავშვის ინდივიდუალობისა და პირობების მიხედვით, გრძელდება 3 დან-7 წლამდე ე. ი. სკოლის ასაკამდე პერიოდის განმავლობაში. ამ სტადიის შესახებ ტროშინი შემდეგ არსებით ნიშნებზე მიუთითებს: „განსჯის სისუსტე,*) რომელიც არ ზღუდავს სურვილს საჭირო საზღვრებით, და კიმვის სისუსტე—მხოლოდ უმცირესი წინააღმდეგობის მიმართულებით, შეფერხების სისუსტე, რომელიც განუხორციელებელ განზრახვებს ემიჯნება და ბოლოს, საკუთარ პიროვნებასთან არა საკმაო შეთანხმებლობა, ვინაიდან ისეთი გამოთქმები, როგორცაა: „მე მინდა“, „მე ვერ მოვითმენ, რომ“... და სხვა, მიუთითებენ საკუთარი პიროვნებისა და მისი შესაძლებლობათა სუსტ შეფასებაზე.“ ყურადღების განვითარების მხრივ ამ პერიოდში ტიპიური არიან ბავშვის შეკითხვები და ნგრევეთი ინტერესები.

როგორც დავინახეთ, ამ სტადიაში ბავში კმაყოფილდება მხოლოდ პირადი სურვილებით: „მე მინდა,“ „მე არ მინდა,“ „თუ მე მინდა—ეს საკმარისია“ და სხვა; ბავში ანგარიშს არ უწევს, თუ რამდენათ განსახორციელებელია მისი გადაწყვეტილება (განზრახვა) საკუთარ ძალებისა და ობიექტიურ პირობათა მიხედვით. მაშასადამე, ბავშვისათვის მნიშვნელობა აქვს მხოლოდ გადაწყვეტილების მექანიზმს. ამ პერიოდის აქტიობა „ილიუზორული ნებისყოფა, რონელმაც არ იცის საზღვარი და არაფრით არ არის შეზღუდული“ (ტროშინი). ამ სტადიის შესახებ სამართლიანად შენიშნავს პროფ. ბასოვი („Общие основы педологии“ 1928, გვ. 466), რომ ბავშვის ნებისყოფის განვითარების შესასწავლად იგი კიდევ უფრო ნაკლებადაა დამაკმაყოფილებელი, ვიდრე წინა სტადიების დახასიათება, რადგან ის თვისებები, რომლითაც ტროშინი ახასიათებს ამ სტადიის ნებისყოფას (სისუსტე, განსჯის, შეფერხების და სხვა), არ არიან სპეციფიური 3-7 წლის ასაკისათვის, არამედ ეს ნიშნები უფრო მკაფიოდ და ძლიერად შელავნდებიან წინა ასაკში. ამისთანავე, სკოლის ასაკამდე პერიოდში (3-7 წლამდე) ბავშს ახასიათებს არა შეკითხვები და ნგრევეთი ინტერესები, არამედ, მოწესრიგებული პედაგოგიური შუალის პირობებში (სოციალურ-შრომითი აღზრდა საბჭოთა საბავშვო დაწესებულებებში) ბავშვები შეკითხვებს თვითონვე უპასუხებენ, იმდენათ არ ანგრევენ, რამდენადაც აღმშენებლობას ეწევიან: აშენებენ, ხატავენ, ძერწავენ, თამაშობენ და სხვა.

*) ტროშინის ციტატაში კლასიკო ჩვენია გ. დ.

ამგვარად, მე-IV სტადიის გამოყოფასა და დათარიღებას უნდა შევხედოთ, როგორც პრობლემატიურს, მოძველებულსა და მხოლოდ მოახლოებით საორიენტაციო მნიშვნელობის მქონე შეხედულებას.

მე V პერიოდი—შეგუებითი ნებისყოფა-ყურადღება, რომელიც მთელ სასკოლო ასაკს შეიცავს. ამ სტადიაში თანდათან სუსტდება ნებისყოფის ნეკანიურობა, პიროვნება თავის ძალებსა და ობიექტიურ პირობებს უფარდებს გადაწყვეტილების შესრულების შესაძლებლობას, ძლიერდება შეფერხება და მოტივების განსჯა და სხვა. მაგრამ, ცხადია, რომ სასკოლო ასაკშიაც ნებისყოფის ძალა მაინც სუსტია, ხოლო განსჯა—მეტად მცირე როლს ასრულებს; გადაწყვეტილების მიღებისათვის ამ ასაკშიაც დიდი მნიშვნელობა აქვს უფროსების (ავტორიტეტის) მაგალითსა და მითითება ე. ი. მიბაძვა-შთაგონებას. ტროშინი მე V სტადიას—„შეგუებითი ნებისყოფას“ მიტომ უწოდებს, რომ სასკოლო ასაკი, სწორედ ისეთი ხანაა, როდესაც ბავშვს ახალ, საპასუხისმგებლო პირობებში უხდება ცხოვრება და ის იძულებულია შეეგუოს ახალ მოთხოვნილებებს.

ასეთია, მოკლედ ტროშინის შეხედულება ნებისყოფის განვითარების შესახებ.

როგორც აღვნიშნეთ, ბავშვის ასაკს 0—8 2. რა არის თამაშობა? წლამდე უმთავრესად თამაშობა ახასიათებს. რა არის თამაშობა? თამაშობა არის თავისუფალი, მოქმედება, რომელიც თვითმიზანს წარმოადგენს, ე. ი. ამ მოძრაობით მოთამაშე არა რაიმე სხვა მიზანს ისახავს, რომლის საშუალებაც არის ეს მოძრაობა, არამედ იგი თავისი თავით კმაყოფილდება. ამით თამაშობა განსხვავდება მუშაობა-შრომისაგან, რომელიც აგრეთვე მოქმედებას წარმოადგენს, მაგრამ—არა თვითმიზანს, არამედ—საშუალებას სხვა მიზნის მისაღწევად, სახელდობრ—საარსებო პრობლემების მოპოებისათვის. არ შეგვიძლია ვუწოდოთ ნამდვილი თამაშობა მაგ. ბანქოს, ნარდის, და ქადრაკის თამაშს, ან შეჯიბრებას, მატჩებს, ტურნირებს, რადგან ასეთ შემთხვევებში, თამაშობა მხოლოდ საშუალებაა რაიმე მიზნის მიღწევისათვის, როგორცაა: „რეკორდი“, ფულის მოგება, სახელის მოხვეჭა და სხვა. გარდა ამისა, იძულებითი მოქმედება ან მოქმედება სხვისი კარნახის ქვეშ არ შეგვიძლია აგრეთვე თამაშობად ჩავთვალოთ, რადგან უკანასკნელი უნდა იყოს თავისუფალი, ბავშვის შინა ბუნებიდან გამომდინარე და მისი (თამაშობის) შინაარსი, ფორმა და ხანგრძლივობა თვით მოთამაშე ინდივიდუუმის მიერ უნდა იყოს განსაზღვრული. თამაშობის არჩევანის მხრივ ბავშვს სრული თავისუფლება უნდა ჰქონდეს მინიჭებული: თუ ბავშვს ყოველ ნაბიჯზე მიუთი-

თებენ, თუ რა უნდა გააკეთოს, როგორ და როდის უნდა გააკეთოს, თამაშობა ბავშვისათვის ყოველგვარ ინტერესს კარგავს.

ბავშობის ხანის თავისებურებათა გაგებისათვის, საუკეთესო და საიმედო საშუალებას ბავშვის თამაშობაზე დაკვირვება წარმოადგენს. „თამაშობათა სხვადასხვა სახეებში, შეგვიძლია გამოვარკვიოთ განვითარების ისეთი შესაძლებლობანი, რომელნიც ბავშვშია დამალული, თუ რა ინტერესი სპარბობს მიჩნეულ ასაკში, ზოგიერთი განსაზღვრული თვისებები, რომელნიც ახასიათებს ვაჟებს და ქალებს და სხვა“ (პროფ. მერი უიტტლი). არც ერთი ცხოველის თამაშობა არ გრძელდება ისე დიდხანს, როგორც ბავშვის თამაშობა, და ეს გარემოება გასაგები და ბუნებრივია, რადგან ბავშვი დაბადების დროს მზა ინსტინქტების მხრივ მეტად ღარიბია, მაშინ როდესაც სხვა ცხოველები დაბადებიდანვე აღკურვილნი არიან თითქმის ყველა მომწიფებული ინსტინქტით. გარდა ამისა, ის ცხოვრება, რომელშიაც ბავშვს არსებობა მოუხდება, იმდენად რთულია, რომ ამისათვის მას ხანგრძლივი მომზადება ესაჭიროება.

3. რატომ თამაშობს ბავშვი? ამ კითხვაზე პასუხს სხვადასხვა თეორია იძლევა:

ა) „დასვენების თეორიის“ მიხედვით, რომლის წარმომადგენლებია ლაცარუსი და შტეინტალი თამაშობა დასვენებაა სერიოზული საქმეების შემდეგ. მაგრამ ასეთი ახსნა არ არის მართებული, რადგან ბავშვი თამაშობს, არა დაღლილობის შემდეგ, არამედ ის დილიდანვე იწყებს თამაშობას, როდესაც გამოძინების შემდეგ, სავსებით დასვენებულია.

ბ) ბავშვის თამაშობის მიზეზს არკვევს აგრეთვე შეხედულება, რომელიც გერმანეთის მწერალს შილლერს, ინგლისელ მეცნიერს გერბერტს სპენსერს, ბენს და სხვებს ეკუთვნის; მათი აზრით ბავშვის თამაშობა მით აიხსნება, რომ ბავშვის სხეულში დაგროვილია თავისუფალი, ზედმეტი ენერჯია, რომელიც დახარჯვას მოითხოვს და მისი დაცლა თამაშობით ხდება. როგორც ვხედავთ, შილლერი და სპენსერი თამაშობას უყურებენ, როგორც იმპულსიურ მოძრაობას. ამ შეხედულებას „თავისუფალ ენერჯიის თეორია“ ეწოდება. რა თქმა უნდა, თავისუფალი, კარბი ენერჯია აუცილებელი პირობაა თამაშობისათვის, მაგრამ თამაშობას მარტო იგი არ განსაზღვრავს. თავისუფალი ენერჯიის თეორია ცალმხრივი და არა დამაკმაყოფილებელი ახსნაა, რადგან ბავშვი თამაშობაში არა მარტო ზედმეტ, თავისუფალ ენერჯიას ხარჯავს, არამედ მთელ თავის ენერჯიას და მისი თამაშობა გრძელდება იმ დრომდე, სანამ ბავშვი სავსებით არ დაიქანცება.

გ) მეტად სერიოზული და მნიშვნელოვანია მიუღწერის ერნსტ გეკელი და სტენლი ჰოლლის (ე. ბიოგენეტიური თეორია*). ამ თეორიის მიხედვით, ბავშვის თამაშობა ატავიზმს წარმოადგენს ე. ი. ისეთ თანდაყოლილ მოძრაობას, რომელიც წინაპრებიდან მემკვიდრეობით შთამომავლობაზე გადამოცემული ეს ატავიზმები მიზანშეწონილობას მოკლებული არიან, რადგანც საზოგადოებრივი განვითარების მიჩნეულ დონეს არ შეეფერებიან. ერნსტ გეკელის აზრით: „ონტოგენეზისი (ე. ი. ინდივიდის განვითარება) არის ფილოგენეზისის და (ე. ი. გვარის განვითარების) შემოკლებული განმეორება“ ბავშვის (ინდივიდის) განვითარება დედის მუცელში, ჩასახვიდან—დაბადებამდე, არის კონსპექტური (მეტად აჩქარებული და შემოკლებული) განმეორება ცხოველების (გვარის) ბიოლოგიური განვითარებისა ერთ უჯრედიან ცხოველებიდან—მრავალუჯრედიან ცხოველამდე—პიტეკოიდან ე. ი. ადამიანის უახლოეს წინაპარ მაიმუნამდე. გეკელი ადამიანის ჩანასახის ევოლიუციაზე მიუთითებს, რომელიც თავიდან ერთ უჯრედს წარმოადგენს, თან და თან რთულდება, ლებულობს სხვადასხვა ფორმას (კიბეა, თევზი და სხვა) და ბოლოს დაბადების მეთავე თევზე მეტად ემსგავსება პიტეკ ანთროპუსს (ადამიანის უახლოეს წინაპარ—მაიმუნს). დაბადების შემდეგ—კი მომწიფებამდე ბავშვის განვითარება, ბიოგენეტიური კანონის მიხედვით, არის კაცობრიობის განვითარების კონსპექტური განმეორება: პირველყოფილი მდგომარეობიდან დღევანდლამდე ბავშვის თამაშობის ევოლიუციაზე დაკვირვება ნათელყოფს იმ განვითარების საფეხურებს, რომელიც განვლო კაცობრიობამ თანადროულობამდე. მაგ. ბავშვის მიერ ხეებზე ასვლა, ფორთხვა, ჩიტის ბუდეების დანგრევა, შუბისა და შვილდ-ისრის გაკეთება, ხმარება და სხვა, მიგვითითებს პირველყოფილ ადამიანის მონადირეობის სამეურნეო ფორმაზე და ასე შემდეგ. ე. ი. ბავშვის თამაშობა გაივლის შემოკლებულად ადამიანის სამეურნეო განვითარების ყველა საფეხურს.

ბიოგენეტიური თეორია ინდივიდის განვითარების სავესებით დამაკმაყოფილებელი ახსნა არ არის, რადგან იგი მხოლოდ ბიოლოგიური შეხედულებაა, რომელიც სოციალურ ფაქტორებს ანგარიშს

* ბიოგენეტიურ თეორიას ცნობილი პედაგოგი ფრ. ფრებელიც იზიარებდა (1782—1852). ჩვენს დროში ამ თეორიის მიმდევრები არიან იტალიელი პედაგოგი მარია მონტესორი (იხ. მისი წიგნი „Дети ребенка“). რუსეთის პედაგოგი პროფ. პ. ბლონსკი, ე. არკინი და სხვები.

ინდივიდუალური თამაშობის განვითარებას ორი სახე აქვს: ა) თამაშობა საკუთარ კიდურებთან და ბ) თამაშობა საგნებთან. პირველად ბავში ხელებს თვალებთან ამოძრავებს, ხელები პირთან მიაქვს, თავისი ფეხებს ეთამაშება და სხვა. ამით ბავში თავის სხეულს ეცნობა და „იპყრობს“, მას. საკუთარი სხეულის დამორჩილებას ემსახურება აგრეთვე: სირბილი, ხტუნვა, ხეებზე აფორთხება და სხვა. შემდეგი საფეხური თამაშობის განვითარებაში არის—თამაშობა საგნებთან. ბავში ეთამაშება მძივებს, ქალაღდს ჭ სხვა. საგნებთან თამაშობა ორ გვარია: ნგრევეთი თამაშობანი, როდესაც ბავში საგნებზე სინჯავს თავის ძალებს და ამით ეცნობა: წინააღმდეგობას, ინერციას, მანძილს, ფორმას და სხვა. ბავში საგნით დიდხანს არ თამაშობს; ის მას მალე მოსწყინდება, გასტეხს და უკვირდება, თუ როგორაა იგი გაკეთებული. ბავშვის ნგრევეთი თვისებას „ბავშვის ვანდალიზმს“ უწოდებენ. კონსტრუქტიული, ანუ მშენებლობითი საგნებთან ისეთს თამაშობას ეწოდება, როდესაც ბავში ელემენტებისაგან (ნაწილებისაგან) ქმნის ახალ სინთეზს, როგორცაა: პატარა აგურებით, ან კოლოფებით სახლის აშენება და სხვა. ინდივიდუალურ თამაშობას აგრეთვე ბავშვის მიერ სხვადასხვა როლის შესრულება ეკუთვნის; მაგ. ჯობზე შეჯდომა და მხედრის როლის შესრულება, მეხრეობა და სხვა.

II. ბავშვის თამაშობის მეორე სახეს სოციალური ანუ ჯგუფობრივი თამაშობანი ეკუთვნის. ბავში 1 წლის ასაკამდე უკვე მოზრდილებთან თამაშობს („დამალვა-გამოჩენა“), მაგრამ ლტოლვა პატარა ბავშვებთან თამაშობისადმი მას მალე ემჩნევა. პირველ ხანებში თავის ტოლებთან თამაშობის დროს, ბავში მაინც თავისთვის თამაშობს და თავის ინდივიდუალობას და პირად ინტერესებს ინარჩუნებს. ასეთ თამაშობას ეწოდება „თამაშობა ერთი-მეორეს გვერდით“ („Игры рядом“); მაგ. ბავშვები ერთად არიან, მაგრამ ცალ-ცალკე თამაშობენ, ოთახში თავ-თავისთვის დარბიან, გაშლილი ხელებით ტრიალებენ, მაგრამ ერთმანეთთან არ თამაშობენ; რომ ბავში მარტო დარჩეს ის ასეთ თამაშობას იქვე თავს დაანებებს. ასეთი თამაშობა 4-დან 6 წლამდე გრძელდება. 6 წლის ასაკის შემდეგ კი ეგ. წ. „თამაშობანი ერთმანეთთან“ იწყებენ („Игры друг с другом“), როგორცაა: ფერხული, კატა-თავგობია, სტუმრობია, პიონერები და სხვა. სოციალური თამაშობის უკანასკნელ სახეს შეადგენს ეგ. წ. „თამაშობანი ერთი-მეორეს წინააღმდეგ“. —ჭიდაობა, „ოპობია“, „ყაჩალობა“ თეთრები და წითლები, წითელი არმია და სხვა.

არ უწევს; უკანასკნელნი კი, როგორც ვიცით, ინდივიდის განვითარებაზე გადამკრელ ზეგავლენას ახდენენ. „ზოგიერთი საფეხურები, რომელნიც წინაპრებმა, გაიარეს სავსებით გამორიცხულია ინდივიდუალურ განვითარებაში; ზოგიერთი სტადია კი ახალ მოთხოვნილებებთან შეფარდებით შეიცვალა. ონტოგენეზისი არ არის მონა იმისა, რაც გადმოცემულია და ყოველ სტადიაში შეიძლება წარმოიშვას ახალი ელემენტები, რომელთაც არა აქვთ არავითარი ფილოგენეტიური მნიშვნელობა (უ. დრუმონდი: „Введение в изучение ребенка“). ბიოგენეტიური თეორიის მიმდევრები ბავშვის თამაშობის განვითარებაში ისეთივე თანდათანობას უყურებენ, როგორიც კაცობრიობის განვითარებას ახასიათებდა; მაგ. ამბობენ, რომ ჯერ ბავში ნადირობას თამაშობს („ბავში მონადირე“), შემდეგ მწყემსობას („ბავში—ნომადი“), მკვიდრ მიწადმოქმედობას („ბავში—მიწადმომქმედი“), გაცვლას („ბავში—ვაკარი“) და სხვა. მაგრამ საზოგადოებრივი სამეურნეო ფორმების ასეთ თანდათანობას და ატავისტურ განმეორებას ბავშვის თამაშობის ევოლუტიაში ვერ ვამჩნევთ. ჩვენი დროის ბავში თამაშობს „მატარებლობის“, „ტელეფონობის“, „თეატრობის“ და სხვა თანადროული კულტურული ცხოვრების დამახასიათებელ თამაშობას და თავისი წინაპრების მიერ განვლილ გზას ბრმად არ მისდევს. საერთოდ კი, ეს თეორია მართებულია დედის ნუცელში ყოფნის პერიოდის მიმართ.

2 „ინსტინქტის თეორია“ თამაშობის შესახებ ანუ „თამაშობა, როგორც გაწვრთნა, ან ბუნებრივი თვითაღზრდა“ გამოჩენილ გერმანელ მკვლევარს კარლ გროს ეკუთვნის. მისი აზრით თამაშობა არის ინსტინქტი, რომლითაც ბავში მომავალი სერიოზული ფუნქციების შესრულებისათვის შეუზნებლად ემზადება. ბავშვისათვის თამაშობა ბუნების მიერ შექმნილი სკოლაა, რითაც ბავში აგროვებს გამოცდილებას, ეჩვევა მიზანშეწონილ მოძრაობას, წვრთნის მახსოვრობას, ყურადღებას და, საერთოდ, საცხოვრებელი წრის პირობებს ეგუება. მიბაძვას თამაშობაში დიდი ადგილი უკავია, მაგრამ ბავშვის თამაშობას მარტო ის კი არ განსაზღვრავს, რადგან ბავში ყველაფერს არ ბაძავს; ის მხოლოდ ისეთ მოვლენებს ბაძავს, რომელიც შეეფერება მის ასაკს, სქესს, ტემპერამენტს და სხვა მის ფიზიოლოგიურ-ფსიქიურ პირობებს. მაგ. სხვადასხვა ასაკში მიბაძვის ობიექტი სულ სხვა-გაერია; პატარა გოგონებიც ხედავენ მოვარჯიშე ჯარისკაცებს, მხედრებს, პატარა ვაჟებიც უყურებენ, როგორ შრომობს ოჯახში დედა, მაგრამ სქესის მიხედვით მას სპეციფიური თამაშობანი ახასიათებს.

ამრიგად, თამაშობის იმპულსი არის, როგორც შინაგანი, ბიოლოგიური ფაქტორი (ინსტინქტი), აგრეთვე გარეშე, სოციალური პირობაც, რამდენადაც ბავშვის თამაშობა საზოგადოებრივი ცხოვრებისადმი მიბაძვას წარმოადგენს.

თემას, მასალასა და ფორმას თამაშობისათვის იძლევა შუალი ე. ი. ის გარემო ბუნების და უმეტესად სოციალური პირობები, რომელშიაც ცხოვრობს ბავშვი:— „თუ მოზრდილი ადამიანის მდგომარეობა მის შეგნებას განსაზღვრავს, ბავშვის მდგომარეობა მის თამაშობას განსაზღვრავს“—ო — ამბობს მ. მარკოვიჩი^{*)}. თუ ძველი რომის ბავშვები გლადიატორებისა და სასამართლოს თამაშობით იყვნენ გატაცებული, რითაც ძველი რომაელების სიყვარულს ბრძოლისა და კანონებისადმი გამოხატავენ, თუ ინდოელების ძერწავენ, ბავშვები „სასაულაოს“ თამაშობენ, თიხიდან საფლავებს მათ ყვავილებით და ფოთლებით ამშვენებენ და ამით ბუდიზმის დამახასიათებელ „მოსპობის“ კულტს ამქლავებენ, თუ თანადროული ბურჟუაზიული საზოგადოების ქალიშვილები „სამზარეულოს“ თამაშობენ, ვაჟები-კი — „ონს“ რითაც ბურჟუაზიული სახელმწიფოს აღზრდის იდეალს განასახიერებენ. ჩვენი საბჭოთა ქვეყნების ბავშვები, რომელნიც იზრდებიან მრავალრიცხოვან ბავშვთა კომუნებში, თამაშობენ თავის ახალ თამაშობებს, სადაც მომავალი კომუნის იდეალები გამოკრთის... სკოლის ასაკამდე პატარა ბავშვების თამაშობაში ხშირად მნიშვნელოვანი საზოგადოებრივი მოვლენები პოულობენ გამოხატულებას ისე, როგორც მზე—წყლის პატარა წვეთში. ომი, მიწისძვრა, რევოლუცია, 1 მაისის დღესასწაული, ლენინის სიკვდილი—ყველაფერს ამას ეხმაურება ამჟამად პატარა ბავშვი თამაშობის სახით^{**}).

4. თამაშობის სახე-ბავშვების თამაშობანი მეტად მრავალფეროვანი
ები. არიან და მათი კლასიფიკაცია ერთგვარ სიძნელეს წარმოადგენს. მიუხედავად იმისა, რომ თამაშობა ინდივიდუალურია და დამოკიდებელია მრავალ პირობაზე. მაინც შესაძლებელია საერთო საზომისა და თვისებების გამონახვა, რომლებიც საშუალო, მასსიურ ბავშვს ახასიათებენ. მრავალი დაკვირვება მოწმობს, რომ დასაწყისში ბავშვის თამაშობა ინდივიდუალურია, ე. ი. ბავშვი თამაშობს მარტო, თავისთვის.

^{*)} იხ. მ. მარკოვიჩი: „Художественное воспитание и современность“ 1925 წ. გვ. 25.

^{**}) *op cit.* გვ. 25-26.

უდიდესი სიამოვნების გარდა, რომელსაც ბავში სოციალური თამაშობის დროს განიცდის, უკანასკნელს აქვს აგრეთვე მეტად მნიშვნელოვანი აღმზრდელობითი გავლენა. სოციალური თამაშობაში ბავშმა მასზე დაკისრებული მ-ავალეობა უნდა შეასრულოს და მას არ უნდა უღალატოს. სოციალური თამაშობის დროს ხდება ფუნქციების განაწილება მოთამაშეთა შორის. მაგ. შემდეგი როლებია განაწილებული: „ომობიაში“—მტრის ორი ბანაკი და თითოეულის სარდალი და ჯარი, „თამაშობაში“ „კოოპერატივი“:—გამყიდველი და მყიდველი და სხვა. სოციალური თამაშობის დროს რომელიმე ბავში (უმთავრესად ყველაზე უფრო მოზრდილი) იღებს ხელმძღვანელობას („რეჟისორობას“, „წინამძღოლობას“) და სხვები-კი ასრულებენ მის მიით-თებას—ბრძანებას.

5. სათამაშოები. იმ საგანს, რომლითაც ბავში თამაშობს, სა-თამაშო ეწოდება. ჩვენს დროში ბავშს შეიძლება ჰქონდეს სამგვარი სათამაშო: ა) სათამაშოები ის სათამაშოები, რომელთაც მეტად რთული მექანიზმი აქვთ, ისინი ნამდვილ მანქანებს წარმოადგენენ, ბავში კი—ამ მანქანის უბრალო დამატებას. ასეთი სათამაშოები არიან: დედოფალა (ტიკინა), რომელიც თვალებს ამოძრავებს, მღერის და სიტყვებსაც წარმოთქვამს: ორთქლმავალი, რომელიც აწყობის შემდეგ მოძრაობს ლიანდაგზე და ყვირის; გემი, რომელიც წყალში დაეცურავს, პატარა აეროპლანი და სხვა.

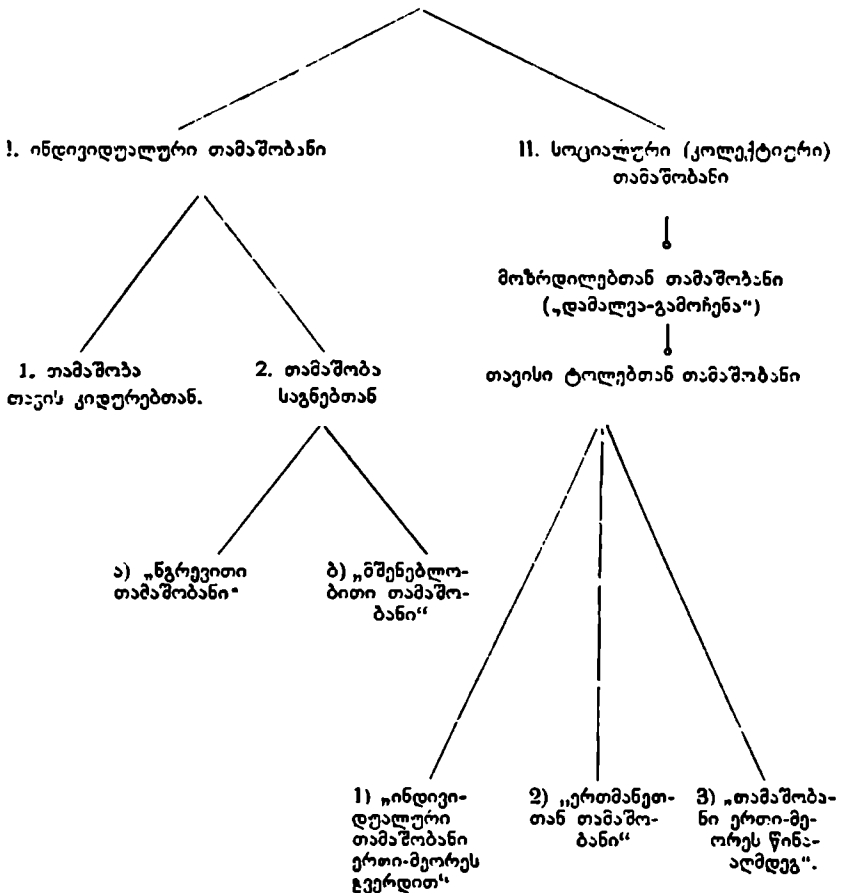
სათამაშო წარმოების სათამაშო, რომელიც მხოლოდ ერთგვაროვან მოძრაობას ახდენს და ბავშვში თავისუფალი შემოქმედების შესაძლებლობას სპობს, პედაგოგიური თვალსაზრისით მიუღებელია; მართლაც, ბავშიც ვერ ერთობა ასეთი სათამაშოთი, მალე მოგზრდება იგი და, პირველი გატაცების შემდეგ, ბავში მას არ აქცევს ყურადღებას და იქვე დაამტკრებს მას.

ბ) შინამრეწველობის-სათამაშოები: კასრები, ნიჩბები, შინაური ცხოველები და სხვა, ბავშვისათვის უფრო საინტერესო და პედაგოგიურად მიზანშეწონილი არიან.

გ) ბუნებრივი სათამაშოები: თოვლი, სველი სილა, წყალი, ფერადი ქაღალდები, ქვები, კოლოფები, ფიცრის პატარა ნაჭრები და სხვა, ბავშვისათვის საუკეთესო მასალას წარმოადგენენ, რადგან ასეთები ბავშვის აქტივობას არ ზღუდავენ, ყოველგვარ ცვლილებებს იტანენ და ბავშვის მოძრაობას და ფანტაზიას ფართო გასაქანს აძლევენ. ყველა სათამაშოზე უფრო ბავშვს თავისი ხელით გაკეთებული სათამაშოები უყვარს. და აგრეთვე ისეთები, რომელნიც

მეტად უბრალოა ან მოზრდილი ადამიანის სახმარი საგნების პატარა ჰოდელია (პატარა ნავი, ტიკინა, ჭურჭლეულობა, ორთქლმავალი, ვაგონები და სხვა), ან და სათამაშოები, რომელნიც ჩვეულებრივ წებედულებას სიმძიმის შესახებ არღვევს (ერქანი, საპნის ბუშტები, ბჭრიალა და სხვა.).

მოგვეყავს ბავშვების თამაშობათა სახეების სქემა:
თამაშობანი:



ძლიერი მიმბაძველობის გამო, განსაკუთრებით კი სკოლის ასაკამდე ხანაში, ბავში, თამაშობის სახით, თავისებურად აღადგენს ყველაფერს, რაც მის ირგვლივ ხდება. ამ მხრივ, შინაარსის მიხედვით ბავშვის თამაშობაში შემდეგი თანამიმდევრობაა გასარჩევი: 1) სამი წლის ასაკამდე, სანამ ბავშვის ცხოვრება მომწყვდეულია ოჯახის ვიწრო ჩარჩოებში, თამაშობა, უმეტესად, საყოფა-ცხოვრებო ხასიათისაა: დედა და შვილი, სტუმრების მიღება, საოჯახო უქმეები, ექიმი. გულმოსული დედა და მამა, მთვრალი მამა, ბებიას ლოცვა ხატის წინ. 2) როდესაც ბავში გამოდის ოჯახის ჩარჩოებიდან, მისი თამაშობაც ეხება ეზოს, ქუჩის, სახელოსნოს, ფაბრიკა-ქარხნის ცხოვრების აღდგენას; ამ დროსვე იწყება სხვადასხვა სახის საწარმოო თამაშობანი, როგორიცაა, ავტომობილის, ჰაეროპლანის, წისკვილის, მანქანების... კეთება და სხვა.

3) უფრო ფართო საზოგადოებრივი შუალში ყოფნა, სკვლის თამაშობის შინაარსს: 5 წლიდან— 8 წლამდე თამაშობის თემებია: პიონერები, წითელი არმია, მიტინგი, დემონსტრაცია, რევოლიუცია. კრება და სხვა.

6. ბავშვის შრომა. როგორც აღვნიშნეთ, თამაშობა—ბავშვის მოქმედების ძირითადი სახეა 8 წლის ასაკამდე ხანაში, რითაც ბავში ივარჯიშებს მუსკულატურას, ამდიდრებს და ავცილებს თავის გამოცდილებას, ეცნობა სხადასხვა საგნის თვისებებს (წონა, სიდიდე...) ანვითარებს კოლექტივისტურ ჩვევებს-სხვა ბავშვებთან თავისი მოქმედებათა შეთანხმების გზით, ლეებულობს უღადეს ემოციონალურ აღგზნებას და სხვა.

მაგრამ, საჭიროა ვიცოდეთ, რომ სკოლის ასაკამდე ხანა არ არის მხოლოდ თამაშობის ასაკი: აქვე საჭირო და შესაძლებელიცაა შრომითი აღზრდის დაწყება.

შრომას არსებითად ახასიათებს შემდეგი: ა) ისეთი შედეგის მიღება, რომელიც საჭიროა მომავალი ცხოვრებისათვის, ანუ—ისეთი მიზნის მიღწევა, რომელსაც აქვს რეალური ღირებულება; ბ) შუალის გარდაქმნა, ახალი საგნების გაკეთება, მასალის გადაწმუშავება, გ) წინასწარ ან მუშაობის პროცესში გეგმის შედგენა, დ) იარაღების ხმარება. ამასთანავე შრომას გაცილებით მეტი აღზრდელობითი მნიშვნელობა აქვს, ვიდრე თამაშობას, ვინაიდან: ა) შრომა აიძულებს ადამიანს შეეგუოს განსაზღვრულ მასალისა და იარაღების თვისებებს; ბ) შრომა ამდიდრებს ბავშვის ინიციატივასა და აქტიობას. გ) შრომა რეალური საგნების გაკეთებით, იწვევს მოძრაობათა დიფერენციაციას დ) შრომა იწვევს ბავშვი პასუხისმგებლობის შეგნების

ჩამოყალიბებას კოლექტივის წინაშე; ე) შრომა იძლევა საიმედო ობიექტიურ საზომს ადამიანის ღირებულების შეფასებისათვის, რადგან შრომითი ვარჯიშობის დროს იქვე და ნათლადაა შესამჩნევე შეცდომა; მაშასადამე, ბავშს თავისი ძალთა შესახებ სწორი, გადაუმეტებელი წარმოდგენა ექნება და სხვა.

შრომა ბავშვის ასაკის ზრდის პირდაპირ პროპორციულია: რაც უფრო ხანში შედის ბავში, მით უფრო მეტ ადგილს იკავებს მის ცხოვრება-მოქმედებაში შრომა.

როდესაც ლაპარაკი გვაქვს ბავშთა შრომის შესახებ, არ უნდა გვავიწყვდებოდეს, რომ პედაგოგიურად ჩვენ დაინტერესებული ვართ არა ბავშთა შრომის პროდუქტებით, არამედ—შრომით, როგორც აღმზრდელობითი ფაქტორით, რომელიც მეტად შეუწყობს ხელს ბავშვის განვითარებას; ბავშთა შრომითი, საქმიანობის ორი ძირითადი სახეა გასარჩევი: 1). თ ვ ი თ ს ა მ ს ა ხ უ რ ი და 2) ს ა წ ა რ მ ო ო შ რ ო მ ა .

თ ვ ი თ ს ა მ ს ა ხ უ რ ი ეხება ყოველდღაურად საქირო მოთხოვნილებათა დაკმაყოფილებას, როგორცაა: სისუფთავის დაცვა, სათანაშოებისა და კურკლის ალაგება და წესიერად შენახვა, მაგიდის გაწყობა-ალაგება, ლოგინის გაწყობა, ჩაცმა-გახდა და სხვა. შრომის ეს სახე, როგორც ვიცით, არ ქმნის ახალ ღირებულებას. ის მხოლოდ ახდენს საგნების გადაჯგუფებას და ამიტომ ასეთი შრომა ბავშსაც მალე მოსწყინდება ხოლმე, რადგან ის გრძნობს, რომ არ არის ასეთი შრომით ახალი ღირებულების შემქნელი. მაგრამ ასეთი შრომის აღმზრდელობითი მნიშვნელობა მეტად ღიდი არის, რამდენადაც იგი დაკავშირებულია მთელი კოლექტივის სამსახურთან. ამის გამო, საქიროა ბავშვებს განუმარტოთ თვითსამსახურითი სხვადასხვაობა შრომის მნიშვნელობა კოლექტივისათვის, 'მეიეტანოთ მასში სხვადასხვაობა და გართულება, რაც გააღვივებს ბავშვების ინტერესს მისდამი.

ს ა წ ა რ მ ო ო შ რ ო მ ა ო რ ი სახისაა: ა) შ რ ო მ ა ბ უ ნ ე ბ ა შ ი , როგორცაა: მუშაობა ცოცხალ კუთხეში, ბოსტნის, ან ბალის კვალის, მცენარეების, ფრინველების, ცხოველების მოვლა და სხვა; ბ) შ რ ო მ ა მ ა ს ა ლ ა ზ ე ი ა რ ა ლ ე ბ ი თ ; შრომის ეს სახე მეტად შემოქმედებითია, რადგან შედეგათ გვაძლევს ახალ საგნებს: ყუთი, გალია, ფარცხი, ცხვირსახოცი და სხვა. ბავშთა საწარმოო შრომა მასალაზე, უმთავრესად, დ უ რ გ ლ ო ბ ი თ ა და კ ე რ ვ ი თ განისაზღვრება.

სკოლის ასაკამდე ხანაში ბავშვის შრომითი აღზრდა გამოიხატება მით, რომ თამაშობას თანდათან მიეცეს შრომითი განხრა. თანამედროვე პედოლოგია, ბავშთა შრომის განვითარების შესახებ შემდეგ საფეხურებს იძლევა: 1) სკოლის ასაკამდე პერიოდში—ე. წ.

თამაშობა — შრომის სტადია: ამ სტადიაში ბავშვი ახდენს საკუთარ ძალთა გასინჯვას იმ შრომითი მოქმედების სახეებზე, რომლებსაც ის ხედავდა მოზრდილთა შორის; ბავშვს სურს, რომ თვითონ დაქრას, გახერხოს, დააწებოს; ის კმაყოფილდება მხოლოდ მით, რომ თვითონ შეასრულოს ესა თუ ის მოქმედება და ყურადღებას არ აქცევს თავისი მოქმედების ნაყოფს.

როგორც ვხედავთ, შრომის ეს სტადია მეტად ახლოა თამაშობასთან; ამ სტადიას ახასიათებს ბავშვის შრომითი ორიენტირობა: მასალისა და იარაღის წინასწარი გაცნობა და მოძრაობითი სახის ძირითადი რეფლექსების გამომუშავება.

2) პირველი სასკოლო ასაკს (8 დან-12 წლამდე) — უტილიტარული შრომის სტადია უწოდებენ. ამ სტადიაში, ბავშვი უკვე დაინტერესებულია შრომის შედეგით, მაგრამ იმდენათ, რამდენადაც ეს შედეგი უცბად შეიძლება იქნეს გამოყენებული პირადი ინტერესებისათვის; ამასთანავე, ბავშვი ამ სტადიაში აკეთებს არა ყოველდღიურ ცხოვრებაში საჭირო საგნებს, არამედ, მხოლოდ და მხოლოდ სათამაშოებს;

3) კონსტრუქტიულ-ტექნიკური შრომის სტადია მეორე სასკოლო ასაკს (12 დან—16 წლამდე) შეიცავს; ამ სტადიას ახასიათებს ბავშვის მიერ მოზრდილთა ტექნიკური შემოქმედების პროდუქტების გაკეთება, როგორცაა: მოდელები, აპარატები და სხვა. ამ სტადიაში ბავშვი სცდილობს არამიბაძვას, არამედ რაიმე ახალი იარაღის, საგნის შექმნას (ოსტატობა და შემოქმედება შრომითი პროცესში).

4) სქესობრივი სიმწიფის პერიოდს — კინამდვილი პროფესიონალური შრომის, ანუ ინდუსტრიალური სტადია შეგვიძლია ვუწოდოთ, რამდენადაც ამ ასაკის ბავშვთა შრომითი ინტერესები დაკავშირებულია განსაზღვრულ პროფესიასთან, ხოლო ამ საქმიანობის სტიმულია — არსებობისათვის ბრძოლა, ეკონომიური მოსაზრებები.

თავი მეოქვსმეტე.

„დედისერთა“ ბავშვის აღზრდის თავისებურებანი

„დედისერთა“ ბავშვის თავისებურებაზე მეცნიერულ დაკვირვებას სულ უკანასკნელ დრომდე არ აწარმოებდენ. „დედისერთა“ ბავშვისადმი ასეთი უყურადღებობას იწვევდა, უმეტესად, ის საერთო უყურადღებობა ბავშვის შესწავლისადმი, რაც მეტაფიზიკურ მეცნიერებას ახასიათებდა, რომელიც, აღიარებდა რა „სულის სუბსტანციონალობას,“ ე. ი. უცვლელობას ყველგან და ყოველთვის, განიხილავდა ბავშვს, როგორც მოზრდილი ადამიანის მინიატურას, როგორც „დაპატარავებულ მოზრდილ ადამიანს.“ ამ მიზეზის გამო, საერთოდ ბავში და კერძოდ „დედისერთა“ ბავში არ იყო სპეციალურად შესწავლილი იმ დრომდე, სანამ არ ჩამოყალიბდა პედოლოგია. მეცნიერება ბავშვის ზრდა-განვითარების კანონების შესახებ, რომელიც უარყოფს „სულს“, უტყუარად ადასტურებს ბავშვის არსებით განსხვავებას მოზრდილი ადამიანისაგან და, მაშასადამე, ბავშვის სპეციალურად შესწავლის აუცილებელ საჭიროებას მოითხოვს.

პედოლოგიის განუვითარებლობა და „დედისერთა“ ბავშვის იშვიათობა, განსაკუთრებით უკანასკნელი იმპერიალისტური ომის მიერ შექმნილი მძაფრი ეკონომიური კრიზისის გამო,—აი მთავარი ფაქტორები იმისა, რომ „დედისერთა“ ბავში არ იყო შესწავლილი.

ჩვენი მიზანია—არსებული ლიტერატურისა და ნაწილობრივ, საკუთარ დაკვირვებათა მიხედვით, ზოგადად მაინც მიუთითოთ „დედისერთა“ ბავშვის სპეციფიურ ფსიქო-ფიზიკურ თვისებებზე, რომლებსაც იწვევენ ბავშვის იზოლიაციაქმნილი აღზრდის პირობები.

ზემოხსენებული მიზანი გვავალდებს, რომ ის თავისებურებანი, რაც ქვემოთ იქნება აღნიშნული „დედისერთა“ ბავშვის შესახებ, გავავრცელოთ ყველა ბავშვზე, რომელიც თავის ტოლ ბავშვთა კოლექტივის გარეშე, ე. ი. განცალკევებით იზრდება; ამიტომ „დედისერთა“ ბავშვად უნდა ჩაითვალოს არა მარტო ერთადერთი ბავში, არამედ: ა) მრავალბავშიანი ოჯახის პირველი შვილი („პირმო“), თუ-კი ის დიდხანს არის „ერთადერთ ბავშვად ოჯახში, ბ) უკანასკ-

ნელი შვილიც, თუ ის მშობლებს ეყოლათ მშობიარობის შედარებით ხანგრძლივი ინტერვალის შემდეგ და სხვა უფროსი შვილები-კი საკმაოდ მოზრდილნი არიან, გ) ყველა ბავში, რომელიც მოკლებულია ისეთ მნიშვნელოვან ფაქტორს, როგორცაა კოლექტიური, ანუ ხოციალური აღზრდა.

ჩვენი წიგნის ეს თავი ეხება სპეციალურად „დედისერთა“ ბავშვს, ვინაიდან მისი აღზრდის პირობები მეტად ტიპურია, იზოლაციკემნილი, ანუ ინდივიდუალური აღზრდის ყოველი სახისათვის.

ერთი ბავში მეტად ხშირი მოვლენაა ოჯახში, რასაც იწვევენ მძიმე ეკონომიური პირობები, რაც აიძულებს მშობლებს იცოლიონ მხოლოდ ერთი ბავში, რადგან მეტის მოვლა-პატრონობა მათ არ ძალუძთ.

როგორ იზრდება „ერთადერთი“ ბავში ოჯახში?

როდესაც მშობლებს ყავთ რამდენიმე შვილი, მათ არ შეუძლიათ იმდენი დრო, ენერჯია და ყურადღება მოანდომონ თითოეულ ბავშვს, რამდენსაც ანდომებენ მხოლოდ ერთ შვილს.

მთელ თავის სიყვარულს, მზრუნველობასა და შიშს დედ-მამა ერთადერთი ბავშვისაკენ მიმართავს და სწორედ ეს გარემოება ახდენს საზიანო გავლენას მასზე.

მშობლების მუდმივი მზრუნველობა და შიში უხშობს ბავშვს დამოუკიდებლობას, აქტივობას, თვითმოქმედებას. თუმცა მშობლები ათავისუფლებენ ბავშვს ყველა საზრუნავი საქმისაგან, თუმცა დედის მუდამ მზრუნველი და ფრთხილი თვალები აცილებენ ბავშვს ყოველგვარ უსიამოვნო, საზიანო დაბრკოლებას, ამით ზიანი, ბავშვის თავისუფლების შეზღუდვის სახით, გაცილებით უფრო დიდია, ვიდრე სარგებლობა. ბავშვს ყოველ წუთს ესმის: „არ წახვიდე“, „არ დაეცი“, „ფრთხილად“, „არ იტკინო“, „არ გაცივდე“ და სხვა.

ასეთი გადაჩეტიებული გაფრთხილება და ბავშვის მაგიერ ყველა მოქმედების შესრულება ბავშვს საშვალებას უსპობს თვითონ გამოიკვლიოს, თვითონ გააკეთოს რაიმე, თვითონ ისწავლოს გაფრთხილება საკუთარი საზიანო ცდებისაგან, თვითონ მიიღოს ცოდნა, დამოუკიდებლობა, საკირო ჩვევები საკუთარ განცდათა და რეაქციების საფუძველზე. თვით ბავშებიც კარგად გრძნობენ მათი სურვილების შეზღუდვას და ურყევი სალტებით თავისუფლების შეზღუდვას, გადაკარბებულ სიყვარულსა და ყურადღებას, შენატრიან სხვა ბავშვებს, რომელნიც თავისუფლად მოქმედობენ და მათი ოცნებაა—დედის, მამის და სხვა „მზრუნველთა“ ზრუნვისაგან განთავისუფლება.

არა მარტო შინ, არამედ ქუჩაზე, სტუმრად ყოფნის დროს, სკოლაში თან დასდევს მშობელი თავის „ერთ“ შვილს და ყველგან და ყოველთვის ერევა ბავშვის მოქმედებაში, ყველგან არიგებს და აფრთხილებს მას (ე. წ. „დედის ფრთის ქვეშ მყოფი ბავშვები“-„Маменькины дети“).

თვითმოქმედების განუვითარებლობა დიდად საზიანოა „დედის-ერთა“ და, საერთოდ, ყოველი ბავშვისათვის. მუდამ სხვებზე დამოკიდებული ბავში ვერ ერკვევა თავისით მარტივ პირობებშიაც-კი, არ იცის ყოველდღიური საჭიროების აქტების შესრულება, როგორიცაა, ჩაცმა, გახდა, ჭამა და სხვა... სამართლიანად ამბობს პროფესორ გუტს მუტსი: „ჩვენი ცხოვრება ამბოქრებული ზღვაა, ამიტომ ყოველმა ჩვენგანმა თვითონ უნდა ისწავლოს ცურვა, საქისა და იალქნების ხმარება... მხოლოდ ბოროდით და დაცემით სწავლობს ადამიანი სიარულს“.

პასივობის გარდა „დედისერთას“ სპეციალური თვისებაა—**ნაადრევი ინტელექტუალური განვითარება**. „დედისერთა“ ვაცილებით მალლა დგას გონებრივი განვითარების მხრივ, ვიდრე მისი ტოლი ბავშვები, „დედისერთა“—**ვუნდერკინდია**. მან ბევრი რამ იცის მშობლების საუბრების გამო; ის ყველას აკვირვებს თავისი თეორიული ცოდნით, „არაბავშური“ მსჯელობით და ინტერესებით. მაგრამ ასეთი აჩქარებული და უდროო განვითარება დიდ ზიანს აყენებს ბავშვის სათუთ ნერვიულ სისტემას, რომელიც უჩვეულო დატვირთისაგან გადაღლილია, გაცვეთილია. ბავში კარგავს „ბავშურ გულუბრყვილობას“, და ასეთი ბავში არასოდეს არ ამართლებს ახლობლების მოლოდინს, რომ მისგან გამოვა დიდი მოაზროვნე, გენიოსი და სხვა.

იგივე უნდა ითქვას „დედისერთა“-ს ემოციონალური მხარის შესახებ: რადგან დედ-მამა, განსაკუთრებით კი დედა, მუდამ თავის „ერთადერთ“ შვილთანაა, დედა ხშირად გაუზიარებს მას თავის განცდებს, მწუხარებას, სიხარულს, ე. ი. ხდის შვილს მესაიდუმლედ და მრჩეველად, ხავეში თავიდან იტვირთება მისთვის უჩვეულო სიციცხლის სერიოზული კითხვებით და კარგავს უდარდელობას. ამით იღრუბლება ბავშვის სულიერი განწყობილება, რომელიც, ვილიამ სტერნის თქმით, „არის მოწმენდილი, უღრუბლო ცა, იშვიათი და სწრაფად გასათანტავი ღრუბლებით“. ასეთი ბავში კარგავს ილუზიებს და ბავშური ოცნებების მშვენიერ სამყაროს, ის ნერვიულია, ნევრასტენიითა შეპყრობილი. „ყველაფერზე უფრო სასაცილოა, როდესაც ბავშვს აქვს მოზრდილი ადამიანის სიღინჯე“ (იმ. კანტი).

„ერთადერთ“ ბავშს მშობლები არც იცილებენ და ვერც ახერხებენ, დროებით მაინც, მოცილებას, რადგან ბავშს, მშობლების გარდა, არ ჰყავს სხვა წრე; ბავში ხდება უნებლიეთი მოწმე მშობლებს შორის ისეთი საუბრების, რომელითაც ჰკიცხავენ ნაცნობებს, ან ისმენს და უყურებს მშობლების ურთიერთ შორის სქესობრივ საუბრებს და მოქმედებას, და ასეთი პირობები ბავშში შემუშავებს უნდობლობას, იკვიანობას აღამიანების მიმართ და აგრეთვე ხელს შეუწყობს ხექსუალობის გაფუჩრქვენას, რომლის საუკეთესო სკოლა ბავშს შინ აქვს.

„დედისერთა“ ბავში მოწყენილია; მას მშობლები მრავალ სათამაშოს აძლევენ, ეს-კი იწვევს ბავშის ტვინის დაღალვას და მოწყენილობას. მშობლები ცდილობენ ბავშის გართობას: ბავში ლებულობს სულ ახალსა და ახალ შთაბეჭდილებას, ადრე ეჩვევა ყოველგვარ სიამოვნებას, ბავშობაშივე განცილილი აქვს სიამოვნების სხვადასხვა სახე და ამიტომ კარგავს ინტერესს ცხოვრებისადმი, მას მოწყენილობა შეიპყრობს, მეღანქოლიური, პესიმისტური თვითგრძობა განუვითარდება.

თვითმკვლელთა სტატისტიკა მოწმობს, რომ თვითმკვლელობის დიდ % „ს. დედისერთა“ (ინდივიდუალურად აღზრდილი) ბავშვები შეადგენენ. პირველი შეხედვით საფიქრალია, თითქოს, რადგან მშობლები მეტად ზრუნავენ „ერთადერთი“ საყვარელი ბავშის ჯანმთელობის შესახებ, ასეთი ბავში ჯანსალი უნდა იყოს. მაგრამ პირიქით: „მშობლების მხრივ თავისი ბავშის ჯანმრთელობის შესახებ მუდმივი შიშის გამო, „ერთადერთი“ ბავში ეჩვევა თავისი თვითგრძობაზე ზედმეტი ყურადღების მიპყრობას, მას თვითონ იპყრობს შიში (ფობია) ავადმყოფობის, ისტერიულად შთაიგონებს არარსებულ ავადმყოფობას და ხდება მანიაკი, ნევრასტენიკოსი (ნეზი). ექ. ფრიდლიუნგმა გამოიკვლია ჯანმრთელობის მხრივ 100 „დედისერთა“ ბავში და მათ შორის აღმოჩნდა: ჯანმრთელი—მხოლოდ 13 ბავში, ნევრასტენიით შეპყრობილი 69 და მძიმე ნევროპატიით დაავადებული -18 ბავში. მართლაც, გადამეტებული შეფუთვნა და სხვა, ფიზიკურად ასუსტებს ბავშს და „ერთადერთი“ ბავში უფრო ხშირად ავადმყოფობს, ვიდრე მრავალბავშიანი ოჯახის შვილები. „დედისერთა“ ბავშის განსაკუთრებულ თვისებას წარმოადგენს—ქირვეულობა და აღვირახსნილი ეგოცენტრიზმი.

„დედისერთა“ ბავში განებივრებულია, ქირვეულია მშობლების დათმობის გამო: მშობლები მზად არიან დაუთმონ მას და დააკმაყოფილონ მისი ახირებული სურვილები—კი, ოღონდ არ უყურონ ბავ-

შის ტირილს და ოდნავ შეწუხებას. ამასთანავე, რადგან „ერთადერთი“ ბავში მუდამ შექებას ისმენს და ყურადღების ცენტრია ოჯახში. ის დიდი წარმოდგენისაა თავის თავზე, გადაქარბებულად თავმოყვარეა, ამაყია, ეგოისტია, არ შეუძლია საქმეში ელემენტარულად თანამშრომლობა, თანაგრძნობა და სხვა. „ერთადერთი“ ბავშვის ეგოიზმის ფაქტორებია: 1) მშობლების დათმობა 2) მშობლებისთვის მიბაძვა, რომელნიც, უმეტეს შემთხვევაში, ეგოისტები და თავმოყვარენი არიან, რადგან მათი „ერთშეილიანობის“ მოტივია „შეუწუხებელი“ ცხოვრება. ცნობილი მწერალი ლ. ტოლსტოი „Крейцеровы соната“-ში მშობლების შესახებ ამბობს, რომ ისინი ეგოისტები არიან, როდესაც არ სურთ განიცადონ შიში და მწუხარება შვილების ავადმყოფობა-სიკვდილისაგან და ამიტომ უარს ამბობენ შვილოსნობაზე. „მშობლები, — ამბობს ტოლსტოი, — უარყოფენ სიყვარულს და ამკვიდრებენ მხოლოდ თავის ეგოიზმს; ისინი თავის თავს კი არ სწირავენ საყვარელ არსებას (ე. ი. ბავშვს), არამედ პირიქით, მოსალოდნელ საყვარელ არსებას (ე. ი. მომავალ შვილს) სწირავენ თავის თავს“.

3) ბავშვის ეგოიზმის მესამე ფაქტორად უნდა ჩაითვალოს „დედისერთა“ ბავშვის მონოპოლიური, ერთპიროვნული უფლებება ყველაფერზე, რაც-კი ოჯახში მოიპოვება; თუ ბავშს არ ჰყავს ძმები და დები, რომლებსაც მან უნდა გაუზიაროს მშობლების სიყვარული, ზრუნვა და სხვა, ის თავს ჩასთვლის ყველაფრის (ტანსაცმელი, სათამაშოები, საკმელი, წიგნები...) შეუზღუდველ მესაკუთრედ, მონოპოლისტად. მას აზრათაც არ მოსდის, რომ საჭიროა, ან შესაძლებელია ვინმეს რაიმე გაუზიაროს, გაუყოს, დაუთმოს, და, თუ მას მისცეს ასეთი წინადადება, ის ამას შეხედავს, როგორც სასტიკსა და უსამართლო მოთხოვნას. მიაჩნია რა „დედისერთა“ ბავშს, მშობლების ქონება, სიყვარული და შრომა თავის მონოპოლიად, ის ცხოვრებაშიც (სკოლაში, სამსახურში და სხვა) ეგოცენტრიული საზომით უდგება სხვა ადამიანებს და მოითხოვს მათგან მთელ ყურადღებას, სიყვარულს, პატივისცემას, დათმობა-მორჩილებას და სხვა.

ასეთი ეგოიტი ბავშვები საცოდავი, უბედური, ანტისოციალური ელემენტები არიან, რადგან უმართებულო, გადაქარბებულ ინდივიდუალურ პრეტენზიებს საზოგადოება სასტიკად ეწინააღმდეგება, და ბავში ვერ შესძლებს შეგუებას გარემოცულ პირობებთან, თანამშრომლობას და სხვა. „ერთადერთი“ ბავშვის აღმზრდელით სისტემას, სხვათა შორის, აქვია ყოველმხრივი განვითარების ისეთი მძლავრი ფაქტორი, როგორიცაა — სოციალური ანუ ჯგუფური

თამაშობა. როგორც ვიცით, ჯგუფური თამაშობის დამახასიათებელი თვისებებია: ყველა მონაწილეს თანასწორუფლებიანობა, თამაშობის საერთო პირობების დაცვის საჭიროება, დაკისრებული როლის პირნათლად ასრულება და სხვა. წარმოიდგინეთ განებივრებული „დედისერთა“ ბავში ასეთ თამაშობაში: ის არავის და არავითარ წესს არ დაემორჩილება, მოითხოვს, რომ ყველა მოთამაშე მას ემორჩილებოდეს, დამარცხებას და შენიშვნას ვერ აიტანს, თამაშობაში არ ექნება სიმკვირცხლე და მოხერხებული, მოწესრიგებული, მიზანშეწონილი მოძრაობა (მოტორულ ფუნქციათა სუსტად განვითარების გამო), ის გადაიმტერებს და გადაემტერება ამხანაგებს, რომელნიც მას ვერ იტყუებენ, დასცინიან, სცემენ და სხვა. სოციალურ თამაშობაში მონაწილეობის მიღების პირველი ფეხი ცდის შემდეგ ასეთი ბავში დიდი ხნით კარგავს ხალისს სოციალური ურთიერთობისადმი და მართლობას ამჯობინებს. განიცადა რა დამარცხება რეალურ ბავშვებთან თამაშობის მხრივ, ბავში მიმართავს თავის ფრთხილ ფანტაზიას, წარმოიდგენს თამაშობის ამხანაგებს და ასეთ „პოკონებულ“, „არარეალურ“ ამხანაგებთან იწყებს თამაშობას. ფანტაზიის უსაზღვრო განვითარება განცალკევებული აღზრდის ბუნებრივ შედეგს წარმოადგენს. ზემომოყვანილ თვისებებს უნდა დავუმატოთ აგრეთვე მორცხეობა, როგორც ანტისოციალური ემოცია; „დედისერთა“ ბავში კოლექტივში, საზოგადოებაში ცუდად გრძნობს თავს: ის შეპყრობილია სირცხვილით, რომელსაც იწვევს იმის შიში, რომ შესაძლოა მას არ მიაქციონ სათანადო ყურადღება.

აი, ასეთ უბედურსა და ანტისაზოგადოებრივ ტიპს წარმოადგენს „დედისერთა“ ბავში, — იზოლიაციაქმნილი აღზრდის მსხვერპლი.

ხშირად „დედისერთა“ ბავშვების მშობლები ცდილობენ აღზარდონ შვილი მის ტოლებს შორის და ამ მიზნით იწვევენ მასთან სხვა ბავშვებს. მაგრამ ეს საქმეს ვერ შევლის, რადგან იგი მაინც სუროგატია სოციალური აღზრდის, რადგან ბავშვის ამხანაგებად მშობლები იწვევენ ხელოვნურად შერჩეულ, ერთფეროვან ბავშვთა ჯგუფს: „ქვიან“, „წყნარ“, (ე. ი. პასიურ), „ზრდილობიანსა“ და „წესიერ“ ბავშვებს. თუ რომელიმე მოწვეული ბავში აქტივობას გამოიჩენს, არ დაემორჩილება „დედისერთა“ განებივრებულ ბავშვს, აატირებს მას და სხვა, ცხადია, მშობლები მას „გასწმენდენ“, ე. ი. გააქეზებენ თავისი შვილის ამხანაგთა წრიდან... ასე რომ, ბავშვების მოწვევა „დედისერთასთან“ მიზანს ვერ აღწევს.

ბავშის სათანადოდ აღზრდის საუკეთესო საშუალებაა მისი აღზრდა საბავშვო დაწესებულებაში, ბავშთა კოლექტივში, რასაც დაახლოვებითაც ვერ გაუწევს მაგიერობას ვერაერთად, თუ-გინდ საუკეთესოდ დაყენებული, ოჯახური, განცალკევებული აღზრდა.

საბავშვო ბავა, საბავშვო ბაღი, საბავშვო კერა, საბავშვო მოედანი, საბავშვო სახლი *) და სოციალური აღზრდის სხვა დაწესებულებები, სადაც აღზრდის საქმე საღ პედაგოგიურ საფუძველზეა დაყენებული, — აი. საღ მოიცილებს ბავში იმ მავნე თვისებებს, რომელიც შემუშავდება მასში ოჯახური, იზოლიაციაქმნილი აღზრდის გამო. საბავშვო დაწესებულებაში, რომელიც თანამედროვე ცხოვრების ერთ-ერთ უჯრედს წარმოადგენს, ბავშთა კოლექტივი არის არა ხელოვნურად შერჩეულ ბავშთა ჯგუფი, არამედ მასში შედიან სხვადასხვა ტემპერამენტის მქონე ბავშვები, რომელთა ურთიერთ ზეგავლენა უფრო მრავალმხრივი და პედაგოგიურად მიზანშეწონილი იქნება, ვიდრე ზემომოყვანილი ერთფეროვანი ბავშთა წრის.

ჯერჯერობით კა, სანამ საბავშვო დაწესებულებათა ქსელი არ არის საკმარის დიდი და არ შეუძლია დაიტოს სკოლის ასაკამდე ყველა ბავში, საჭიროა, რომ ოჯახში დარჩენილი ბავში არ იყოს იზოლიაციაქმნილი სხვა ბავშვებისგან, მეტ დროს ბავშთა წრეში ატარებდეს. ოქტომბრელთა, პიონერთა და კომკავშირის ორგანიზაციები, — აი საუკეთესო წრე, სადაც ბავში საბოლოოდ განიარაღდება ოჯახის ინდივიდუალისტურ თვისებებისაგან და იქნება აღზურვილი მომავალი მოწესრიგებული საზოგადოების აქტიური შემოქმედის, მშენებლისა და მებრძოლის თვისებებით; ეს ზვისებებია: კოლექტიურობა, აქტივობა, კონკრეტულობა, დინამიურობა, პიონერობა (ე. ი. შემოქმედება, ახალი წამოწყების ინიციატივის მატარებლობა), სოციოცენტრიზმი (და არა ეგოცენტრიზმი) და სხვა.

თუმცა საბავშვო წყობილების სინამდვილეში ყოველი მშობელი ღრმად არის დარწმუნებული, თუ რამდენად მიზანშეწონილია შვილების საბავშვო დაწესებულებაში ჰიცემა, არიან ისეთები, უმეტესად „დედისერთა“ ბავშის მშობლები, რომლებიც ერიდებიან თავისი შვილის სოციალურად აღზრდას, რადგან ეშინიათ, რომ: 1) არ მოაკლდეს მას მოვლა: არ გაცივდეს, არ მოშივდეს და სხვა, 2) არ დაიჩაგროს და არ გაირყენეს, 3) არ დაავადდეს რომელიმე ინფექციური

*) საბავშვო სახლის ვალია ბავშვებს გაუწიოს ოჯახის სრული მაგიერობა და შესაძლებლობაც აქვს მოახდინოს ბავშვებზე სათანადო პედაგოგიური ზეგავლენა, რადგან იგი ინტერნატის ტიპის დაწესებულებაა და ბავშვები მთელ დროს იქ ატარებენ.

ავადმყოფობით. მაგრამ როგორც ზემონათქვამიდან დავინახეთ, პირველი ორი მოსაზრება სრულიად უსაფუძვლოა. რაც შეეხება მესამე მოსაზრებას, ე. ი. ინფექციური სენით დაავადების შიშს, ამის შესახებ ჩვენ აქ მოვიყვანთ პროფ. ჩერნის აზრს, რომელიც კითხვაზე, თუ რა უფრო საზიანოა ბავშისათვის: ცუდი აღზრდის მიღება, თუ გადამდები სენით დაავადება, ასე უპასუხა: „მე გადაქრით ვაცხადებ, რომ ცუდი აღზრდა გაცილებით უფრო საზიანოა, ვინაიდან ინფექციით ბავშები ადრე თუ გვიან მაინც დაავადდებიან და ეს გარდამავალი, დროებითი ბოროტებაა, ცუდი აღზრდის შედეგები-კი რჩება და გავლენას ახდენს ადამიანზე მთელი სიცოცხლის განმავლობაში“.

თავი მეჩვიდმეტე.

მენტრიმეტრიული მეთოდები

1. ბავშვის გონებრივი განვითარების გაზომვის მეთოდები (მენტრიმეტრია.)

ქვემოთ მოგყვავს სხვადასხვა მეთოდი, რომელიც ეხება ბავშვის ე. წ. „ნიქიერების“, გონებრივი განვითარების გაზომვას; ვრცლად არის გადმოცემული მეტად პოპულიარული ბინე-სიმონის მენტრიმეტრიული მეთოდის შინაარსი, მხოლოდ უნდა აღვნიშნოთ, რომ ამ მეთოდით სარგებლობა გარეგნულ სიმარტივის მიუხედავად, უდიდეს სიძნელეს წარმოადგენს და, პრაქტიკული განხორციელების დროს, სავსებით თავის პედაგოგიურ ღირებულებას ვერ ამართლებს. ამის გამო, ბინე-სიმონის მეთოდიც უნდა განვიხილოთ, მხოლოდ როგორც ერთ-ერთი ნიმუში, მიმართულება მენტრიმეტრიაში, რომელიც ჯერ-ჯერობით გადასაზრუნავებელ მასალას წარმოადგენს და არ შეიძლება იქნეს დაფასებული, როგორც უტყუარი და საიმედო საშუალება ბავშთა გონებრივი განვითარების დონეს გამორკვევისათვის.

2. „ნორმალური“ ბავში.

ყველასათვის ცნობილია, რომ ადამიანებს შორის არსებობს ინდივიდუალური განსხვავება ფიზიკური და ფსიქიური თვისებების მხრივ და შეუძლებელია მოვნახოთ ისეთი ორი ადამიანი, რომელიც ყოველმხრივ ერთმანეთს ემსგავსებოდეს: ყოველი ადამიანი თავისებურია. მაგრამ, ეს განსხვავება ადამიანებს შორის ემორჩილება კანონს, რომელსაც „განაწილების მრუდე, ან ზედაპირი“ ეწოდება („кривая, или поверхность распределения“). მაგალითად, რომ დავაწყობთ მწკრივში სათითაოდ სიმაღლის მიხედვით, ვთქვათ 10.000 ბავში, დავინახავთ, რომ ბავშვების დიდი ნაწილი (50% მაინც) მწკრივის შუა ნაწილში მოთავსდება, ე. ი. საშუალო სიმაღლის იქნება; ბავშვების მცირე ნაწილი მწკრივის დასაწყისში იქნება (25 პრ.) ე. ი. დაბლები და ამდენივე (25 პროც.)—მწკრივის ბოლოში ე. ი. მაღლები. ასეთივეა ბავშვის ინდივიდუალური განსხვავება ფსიქიური თვისებების მხრივაც: საშუალოდ „ნიქიერი“ ბავშვების რიცხვი უფრო მეტია, უფრო ცოტაა — „უნიქო“ და მეტად „ნიქიერი“ ბავშთა რიცხვი. ასეთ საშუალო

ბავშს, რომელსაც განაწილების მრუდში დიდი რიცხობრივი ადგილი უკავია, „ნორმალურ“ ბავშს უწოდებენ.

ცნობილია აგრეთვე, რომ „ნიკიერ“ ბავშს ფიზიკური ჯანმრთელობით უპირატესობა აქვს „უნიკო“ ბავშვებთან შედარებით. ნიუ-იორკში 1923 წელში ერთმანეთს ბავშვების სამი ჯგუფი შეადარეს: მეტად „ნიკიერი, საშუალოდ „ნიკიერი“ და „უნიკო“; აღმოჩნდა, რომ პირველ ჯგუფს საშუალოდ უფრო მეტი სიმაღლე და წონა ჰქონდა, ვიდრე დანარჩენ ჯგუფებს, რაც სჩანს ქვემოთმოყვანილი ცხრილიდან (პროფ. ხოლინგვორსის მიხედვით).

ბ ა ვ შ ე ბ ი	მეტად „ნიკიერი“	საშუალო „ნიკის“	„უნიკო“
სიმაღლე (დიჯმები)	52.6	51.2	49.6
წონა (ინგლის. გირვ.)	74.0	63.9	59.5

უნდა აღინიშნოს, რომ ცხრილში მოყვანილი ციფრები საშუალოა თითოეული ჯგუფისათვის და მეტად ნიკიერი ბავშვებს შორის არის ხოლმე რამდენიმე, რომელიც სიმაღლითა და წონით უფრო ნაკლებია, ვიდრე „უნიკოთა“ ჯგუფის საშუალო ბავში.

3. ადამიანის გონებრივი განვითარების გაზომვის მეთოდები წარსულში.

ადამიანთა შორის არსებული განსხვავების და გონებრივი განვითარების დონეს გამოკვლევა სწარმოებდა ყოველთვის. ექ. კემპბელს ასეთი მაგალითი მოყავს ებრაელების ისტორიიდან: „ერთ-ერთი საბაბის გამო დაწესებული იყო სიტყვიერი ტესტი (ამოცანა), როგორც

შეუცდომელი დიაგნოსტიკური კრიტერიუმი: ყველას, ვინც ვერ შესძლებდა სიტყვა „შიბოლეტ“-ის დამაკმაყოფილებლად წარმოთქმას, ევრაიმიტად (ე. ი. მწველებლად გ. დ.) თვლიდნენ, მდინარე იორდანის ნაპირზე ჰკლავდნენ და ანგარიშს არ უწევდნენ იმ გარემოებას, რომ შესაძლებელი იყო დიაგნოსტიკური შეცდომა“.

გაეიხსენოთ, საშუალო საუკუნეებში არსებული—ადამიანთა ვინაობის გამოკვლევის მეთოდი, როდესაც სურდათ გაეგოთ: „კუდიანი“ ან „ბოროტი სული“ იყო ადამიანი, თუ არა: საექვო ქალს, ან კაცს წყალში ჩაადებდნენ და, თუ არ ჩაიძირებოდა, ეს უტყუარი ნიშანი იყო მისი „ავსულიანობის“, რასაც სასტიკად სჯიდნენ (დაწვა, ორგანოების მოჭრა, ამოღობა და სხ.). რაც შეეხება ადამიანის გონებრივი განვითარების გაზომვის მეთოდებს, ასეთები მრავალგვარი იყო სხვა-

დასხვა დროს. მაგ. ერთ დროს ფიქრობდენ, რომ გონებრივი განვითარების გაზომვა შესაძლებელია გარეშე გრძნობების სიმახვილის გამოკვევით: ვისაც მახვილი ქონდა მხედველობა, სმენა, შეხება, გემო, ყნოსვა და სხვა ანალიზატორები, ის გონებრივად მაღლა იდგა და, პირიქით. მაგრამ, ეს მეთოდი მალე იქნა უარყოფილი, რადგან გამოიჩინა, რომ ადამიანს შესაძლოა არ ქონდეს სრულებით რამდენიმე გარეშე გრძნობა და, მიუხედავად ამისა, მაინც, გონებრივი განვითარების მხრივ, მეტად მაღლა იდგეს; ასეთი იყო ორი ქალიშვილი: ლა უ რ ა ბ რ ი ჯ მ ე ნ ი და ე ლ ე ნ ე კ ე ლ ლ ე რ ი, რომლებსაც დაბადებიდან არ ქონდათ სმენა, მხედველობა და გეტყველების უნარი, მაგრამ, მხოლოდ შეხებითი შეგრძნებით, გონებრივად იმდენად განვითარდნენ, რომ სათანადოდ შეითვისეს კულტურის მიღწევები (კითხვა, წერა, მუსიკა და სხვა.)

იყო ადამიანის „ნიქიერების“ გამოკვევის ცდა გარეგნულ მოძრაობაზე (აქტივობაზე) დაკვირვებით,*¹ რადგან ფიქრობდენ. რომ ყოველი აზრი, უსათუოდ, გარეგნულ გამოხატულებას—მოძრაობის სახით ღებულობს: სხვადასხვა პირს რაიმე მოძრაობითი ამოცანას აძლევდენ და იმის მიხედვით, თუ როგორ ასრულებდა მას გამოსაცდელი პირი (სწრაფად, ზუსტად და სხვა) გამოქონდათ დასკვნა იმის გონებრივი განვითარების შესახებ. მაგრამ, ეს ცდა უნაყოფო და არა მართებული აღმოჩნდა, რადგან, როგორც ვიცით, ხშირია შემთხვევა, რომ გონებრივად მაღალ საფეხურზე მდგომი პირი, მოძრაობის მხრივ მეტად უხეში და ზანტია.

ამის შემდეგ შეიმუშავეს ტესტები (ამოცანები), რომლებიც ადამიანის ერთეული ფსიქიური თვისებების გაზომვას ისახავდენ მიზნად როგორცაა: რეაქციების შენახვისა და აღდგენის ხანგრძლივობა (მეხსიერება), ყურადღება, რეაქციის, ანუ გალიზიანებაზე პასუხის მიცემის სისწრაფე, ასოციაციების სიმდიდრე და თვისებები, კონკრეტული და აბსტრაქტული აზროვნების უნარი და სხვა. მაგრამ აღმოჩნდა, რომ შეიძლება ადამიანს ქონდეს მაგ. ძლიერი მეხსიერება, ან რეაქციის სისწრაფე, მაგრამ მეტად სუსტი გონებრივი განვითარების მქონე იყვეს ე. ი. ერთეული ფსიქიური თვისების ხარისხი არ არის უტყუარი საზომი მთლიანი ფსიქიური განვითარებისათვის.

ბავშების „ნიქის“ შესახებ მშობლები და მასწავლებლები ხშირად მსჯელობენ: ყოველი მასწავლებელი მოწაფეების დაყოფას მათი თან-

*¹ ადამიანის მოტორულ ფუნქციათა გამოკვლევის შესახებ იხ. ექ. ოზერეცკის მოძრაობათა განვითარების სკალა ამ წიგნის ბოლოში.

დაყოლილი „ნიკის“ მიხედვით ახდენს: ზოგი მოწათვე მეტად „ნიკი-ერია“, ზოგი „საშუალო ნიკის პატრონია“, ზოგი „სრულიად უნიკოა და ჩლუნგია“. მაგრამ, მასწავლებლის დასკვნები ბავშვის შეფასების შესახებ არ არიან საიმედო, რადგან ეს დაფასება ყოველთვის ცალმხრივი და სუბიექტიურია. ერთი და იგივე ბავშვის შესახებ სხვადასხვა საგნის მასწავლებელი სხვადასხვა დაფასებას იძლევა პედაგოგიური საბჭოს სხდომის დროს. მაგ. შეადარეთ მათემატიკის, ენის, ხატვის, გალობის და სხვა საგნების მასწავლებელთა აზრი, რომელიმე ბავშვის შესახებ: ერთს ბავში „უნიკიერესად“ მიაჩნია, მეორეს — „საშუალოდ“ („არა უშავს“ „ასე — ერთნაირი“), მესამეს — „სრულიად უნიკოდ“ და სხვა. არის აგრეთვე შემთხვევა, რომ მასწავლებელი, რომელიც მოწათვეს „ნიკიერს“ უწოდებდა, ცოტა ხნის შემდეგ მას „უნიკოდ“ აცხადებს და, პირიქით. როგორც ვხედავთ, მოწათვეების გონებრივი განვითარების დაფასება მასწავლებლების მხრივ სუბიექტიურია, რადგან მხოლოდ მათ შორის არსებულ ურთიერთობიდან გამომდინარეობს; ასეთი შეფასება ამასთანავე, (ცალმხრივია, რამდენადაც მასწავლებელი თავის საგნის მოთხოვნილებათა თვალსაზრისით მსჯელობს*) ხშირად ხდება, რომ ბავში, რომელიც გაკვეთილებზე ზნატი, პასიური, მოწყენილი და ჩლუნგია, თამაშობაში, ან სხვა საქმეების ასრულების დროს (სალამოს მოწყობა, ოჯახში შრომა და სხვა) გასაოცარ მოძრაობას, აქტივობას, სიმკვირცხლეს და დიდ ნიქს იჩენს. აღსანიშნავია აგრეთვე ის გარემოება, რომ ბავშვისადმი სიმპატია; თუ ანტიპატია მასწავლებლის მხრივ ბავშვის „ნიკის“ შესახებ მსჯელობაზე უდიდეს გავლენას ახდენს: თუ ურთიერთობა მასწავლებელსა და მოწათვეს შორის ანტიპატიანაა დაფუძნებული, ბავშს „უნიკოდ“ მიიჩნევენ და, პირიქით. აქედან ცხადია, რომ მასწავლებელთა მსჯელობას ბავშვის „ნიკის“, ან „უნიკობის“ შესახებ, მეცნიერული, ე. ი., ობიექტიური და მრავალმხრივი შემოწმება ესაჭიროება, და „წინასწარმეტყველება“ ბავშვის „უნიკობის“ შესახებ, რომ ის უვარგისი იქნება ცხოვრებაში, გარდა იმისა, რომ ანტიპედაგოგიური მოქმედებაა, რომელიც ბავშვზე უდიდეს ზნეობრივ ზეგავლენას ახდენს და მისი განვითარების შესაძლებლობას სპობს, ძალიან ხშირათ არ მარ-

*) ამ მხრივ მეტად ტიპური და დამახასიათებელია რუსეთის ბუმბერაზი მწერლის ლ. ნ. ტოლსტოის წარმატების დაფასება სკოლაში ყოფნის დროს, რომელსაც თითქმის ყველა საგანში სუსტი ნიშნები ჰქონდა, ან ვლ. ი. ლენინის სიმუიის ატესტატი, სადაც ლოლიკაში, ე. ი. სწორი აზროვნების ცოდნაში მას მასწავლებელმა მხოლოდ 4 დაუწვრა.

თლდება და „უნიკო“ ბავში დიდ ბუნებრივ „ნიქს“ იჩენს ცხოვრების საზიბიელზე მუშაობის დროს.

ყოველ შემთხვევაში დამტკიცებულია, რომ მასწავლებლები „უნიკო“ მოწათფებს უფრო ზუსტად აფასებენ. ვიდრე გონებრივად მდიდრად დაჯილდოვებულებს.

4. ბინე-სიმონის ადამიანის „ნიქს“, ანუ თანდაყოლილი გონებრივი განვითარების ხარისხის გაზომვა მეცნიერ-მეთოდით.

რეჟალად მხოლოდ მიმდინარე საუკუნის დასაწყისში იყო წარმოებული. მრავალ საშუალებათა შორის, რომელიც იყო გამოჩნადებული, ყველაზე უფრო მარტივი და მიზანშეწონილია ის მეთოდი, რომელიც ეკუთნის საფრანგეთის ფსიქილოგს ალფრედ ბინეს და მის თანამშრომელს ტ. სიმონს. ამ მეთოდს „ბინე-სიმონის ასაკობრივ მენტიმეტრიული სკალა“ ეწოდება („Измерительная шкала ума Бине-Симона“). ბინე-სიმონის მეთოდს ამჟამად მსოფლიო მნიშვნელობა აქვს, მას ადამიანის ინტელიგენტობის ხარისხის გამოსარკვევად ყველგან ხმარობენ, მხოლოდ კოტაოდენის ცვლილებების შეტანით მასში.

ბინეს აზრით, ყოველ ასაკს თავისებური გონებრივი განვითარების დონე ახასიათებს, რომლის გაზომვა შესაძლებელია სათანადოთ შერჩეული ტესტების (ამოცანების) საშუალებით. ბინემ და სიმონმა პაუშებზე მრავალრიცხოვანი გამოკვლევა მოახდინეს და „განაწილების მრუდეს“ მიხედვით გამოარკვიეს, თუ როგორი გონებრივი განვითარება უნდა ჩაითვალოს ნორმალურად მიჩნეული ასაკისათვის. ყოველი ტესტი მიკუთვნებული იყო რომელიმე ასაკისათვის (მაგ. 5 წ.). თუ ამ ასაკის ბავშვების უმრავლესობამ გამოიყენა იგი, უმცროსი ასაკის, ბავშვების (4 წ.) მხოლოდ უმცირესობამ შესძლო მისი ამოხსნა და მოზრდილი ასაკის (6 წ.) ბავშვებმა კი ყველამ. თუ ტესტი ამოხსნა, ბავშვების 100%-მა, ეს ნიშნავდა რომ იგი მიჩნეული ასაკისათვის ადვილია და მას აძლევენ უფრო მცირე ასაკის ბავშვებს. სწორი პასუხების 50% ნიშნავდა, რომ ტესტი მეტად ძნელია და უფროსი ასაკის ბავშვებს უნდა გადაცემოდა ამოსახსნელად. ამ გზით, ბინემ შეიმუშავა ტესტების მთელი რიგი განსაზღვრული ასაკისათვის (17 წლამდე) და 1911 წელს გამოაქვეყნა თავისი „ასაკობრივი სკალა“, რომელშიაც ტესტების შინაარსი ასაკის ზრდასთან ერთად თანდათან რთულდება*). ტესტების შემუშავების დროს

*) ბინე-სიმონის მეთოდისა და უკანასკნელის გამოყენების შესახებ იხ: А. Любвицкая и А. Макарова: „Измерительная шкала ума“ Л. 1926; В. Стери.

ბინე ბავშვების „ნიკის“ ყოველმხრივ გამომჟღავნებას ითვალისწინებდა და ცდილობდა, რომ ტესტების შინაარსი ყოველიყო ახალი, რაც ბავშვებს არ შეხვედრია, ან ისეთი, რომელიც ყველა გამოსაცდელ ბავშვისათვის ერთნაირად ნაცნობი იქნებოდა (მაგ. ჩვენება: თვალის, ყურის და სხვა). ხსენებული მეთოდით ბავშვების გამოკვლევის დროს გამოირკვა, რომ ბავშვების უმეტესობა ნორმალურია, ხოლო უმცირესობა კი, ან ჩამორჩენილია გონებრივი განვითარების მხრივ, ან უფრო მალეა დგას თავის ასაკზე. ბინე—ბავშვების განვითარების მხრივ, ორ ასაკს არჩევს: ქრონოლოგიურ, ფაქტიურ, ანუ „პასპორტისა“ და „გონებრივ“ ასაკს*). თუ ორი ბავში 4 წ. და 7 წლის ერთნაირად ასრულებს რომელიმე ტესტს ეს არ ნიშნავს, რომ ნათ ერთნაირი ბუნებრივი „ნიკი“ აქვთ; პირიქით ასეთი მდგომარეობა იმის მაჩვენებელია, რომ 7 წლის ბავში 3 წლით ჩამორჩენილია 4 წლის ბავშვი; თუ ხუთი წლის ბავშვა ამოხსნა მხოლოდ ის ტესტები რომლებიც, ბინეს სკალას მიხედვით, დაწესებულია 3 წლის ბავშვისათვის ეს ნიშნავს, რომ მას აქვს 3 წლის „გონებრივი ასაკი“ ე. ი. ჩამორჩენილია ორი წლით. ბიმე-სიმონის მეთოდი საშუალებას იძლევა, რომ დაახლოებული წარმოდგენა ვიქონიოთ ბავშვების გონებრივი განვითარების ხარისხის შესახებ. ეს მეთოდი ბუნებრივი ექსპერიმენტს წარმოადგენს, რომლის დროს ბავში ჩვეულებრივ, ბუნებრივ პირობებშია ჩაყენებული (თამაშობა, ჩვეულებრივი საუბარი და სხვა), გარდა ამისა, ბინე-სიმონის მეთოდი მეტად მარტივ ხელსაწყოებს მოითხოვს (სურათები, ფერები და სხვა) და უკანასკნელი გარემოება, მასიური გამოკვლევის წარმოებას ხდის შესაძლებლად: ტესტები მეტად მარტივ დავალებებს წარმოადგენენ და ამის გამო, ბავშვის გამოკვლევა ცოტა დროს მოითხოვს. როგორც აღენიშნეთ, ბინე-სიმონის იდეა ბავშვის გონებრივი განვითარების გაზომვის შესახებ, დღეს საყოველთაო ხმარებაშია. მათი ტესტების „ასაკობრივმა სკალამ“ მხოლოდ ნაწილობრივი შესწორებები მიიღო სხვადასხვა ქვეყნებში. ეს შესწორებები მით გამოიხატება, რომ დამატებული იყო ახალი ტესტები, ან ზოგიერთი ტესტი ერთი ასაკიდან მეორეში გადაიტანეს. მაგრამ, ძირითადი დებულება ბინე'სი ყველგან დარჩა.

„Психологические методы испытания умственной одаренности“: А Шуберт „Краткое описание и характеристика методов определения умственной отсталости детей“.

*) პედოლოგია არკვევს აგრეთვე ბავშვის ე. წ. „ფიზიოლოგიურ ასაკს“, იმის მიხედვით, თუ როგორ ნორმებს მიაღწია ბავშვა სხეულებრივი განვითარების მხრივ (წონა, სიმაღლე და სხვა).

როგორც მენტიმეტრიის დიაგნოსტიური საშუალება, რომლითაც მეტად დაახლოებით შეიძლება ბავშვის გონებრივი ასაკის გამოკვლევა.

5. ტესტები ბავშვთა გონებრივი განვითარების გასაზომათ. ახლადშობილი ბავშვის საკმაო გონებრივი განვითარების გამოსარკვევად გერმანელ მკვლევარს შვაპს შემდეგი ტესტები აქვს შემუშავებული:

ა) დაკვირვებითი ტესტები.

1. ბავშს აქვს: მოქნარება, სლოკინი, ხელება და ყვირილი;
2. თვალის გუგის დაპატარავება უეცარი სინათლის დროს;
3. ხელების, ფეხების და ხელ-ფეხის თითების გაცხოველებული მოძრაობა.

ბ) ექსპერიმენტალური ტესტები.

1. პირში მოხვედრილი საგნის წოვა;
2. ძუძუს მიახლოების დროს მისი ძებნა პირით;
2. ძლიერი ხმაურობის დროს ტანის შეკრთომა და თვალის უბებების დაგმაგი;

4. ტკბილი და მწარე იწვევენ დამახასიათებელ მიმიკას.

პროფ. პ. ბლონსკი არ იზიარებს შვაპის ზემომოყვანილ სკალას, რადგან უკანასკნელი „არასაკმაოთ გაარჩევს მოძალურ ახლადშობილ ბავშვს ნაადრევად დაბადებულ, ან ნერვიულად დეფექტიურ ბავშვისაგან“ და ამიტომ ბლონსკის შემუშავებული აქვს ისეთი ტექსტების სკალა, რომლითაც შეიძლება გამოვარკვიოთ, თუ რამდენად არის ახლადშობილი ბავში „მინუს-ვარიანტი“, ანუ ჩამორჩენილი ყოფა-ქცევის მხრივ;

ბლონსკის აზრით „მინუს-ვარიანტათ“ უნდა ჩაითვალოს ახლადშობილი ბავში თუ:

1. მაქსიმალურად ხანგრძლივი ძილი დღე-ღამეში გძელდება ზედიზედ 4 საათზე მეტი.
2. ბავშს აქვს, ან მაღალი მონოტონური ყვირილი, ან სრულებით არ შეუძლია ყვირილი.
3. სუსტი, წოვა ან წოვის არ ცოდნა.
4. ძლიერი უეცარი ბგერის დროს არ აქვს შეკრთომის რეაქცია.
5. თვალზე სინათლის უეცრად მოხვედრის დროს, გუგა, დაპატარავების 2-3 წუთის შემდეგ, ოდნავ ფართოვდება.
6. არ აქვს რეაქციები უსიამოვნო ძლიერ სუნზე.

ბინე-სიმონის
„სკალა“.

ქვემოლ მოგვეყავს ბინე-სიმონის „სკალა“ 0—3
წლამდე ტრებიუსს, ხოლო 3—17 წლამდე—ბე-
რტის რედაქციით*).

3 თ ვ ე.

(3 ტესტი, თითო 1 თვეს უდრის).

1. მხედველობის კოორდინაცია (ორივე თვალი ერთი მიმართუ-
ლებით იყურება. თვალს ადღენებს ნათელ მოძრავ საგნებს).

2. სმენა (რეაქციას ახდენს შეკრთომით ან ყვირილით: კარე-
ბის მოხურვის, ტაშის ცემის და სხვა ძლიერი ხმაურობის დროს.
თავს, ან თვალებს ხმაურობის მიმართულებით მიაბრუნებს).

3. მოძრაობათა კოორდინაცია (ხელს ან სათამაშოს სწორედ
პირთან მიიტანს. ხელს წაავლებს და უქერს თითებს ფანქარს ან სხვ.)

6 თ ზ ე.

(3 ტესტი, თითო უდრის 1 თვეს).

1. მოძრაობათა კოორდინაცია (თვითონ აწევს თავს. დახმარებით
ზის 10 წუთი და მეტი)

2. დამოუკიდებელი მოძრაობანი (თუ ზის და უნდა დაეცეს
ცდილობს ხელი რაიმეს მოჰკიდოს. სათამაშოსა და ახლობელ საგ-
ნებისაკენ იწევს. ცდილობს წამოდგომას, თუ ხელს მოჰკიდებენ).

3. სიამოვნება (თამაშობა უფრო ხანგრძლივი და მუდმივია;
ეთანაშება უმეტესად სარახუნოს. იცინის, თუ ართობენ, ან ეხუჭ-
რებიან).

1. წ ე ლ ი.

(6 ტესტი, თითო უდრის 1 თვეს).

1. მოძრაობის მიბაძვა.

2. ადგილის შეცვლა: (სასურველი საგნებისაკენ ფორთხავს, ან
გაჩერებულია სხვების დაუხმარებლად სკამზე მიბჯენით).

3. გაგება (უყურებს ნაცნობ საგნებს, როცა მათი დასახელება
ესმის: დედა, ბურთი, ძაღლი და სხვა).

4. შესრულება (ესმის და ასრულებს მარტივ ბრძანებებს: და-
ჯექი! არ შეიძლება! გამოათურთხე!).

*) იხ. П. П. Блонский: „Педология“ М. 1925 გვ. 304—305 და კრე-
ბული: „Методика педологического обследования детей школьного возраста“
„Блонскийის რედაქციით გვ. 66—87.

5. მეტყველება (იმეორებს მარტივ მარცვლებს: და, და, მა, მა; ბა, ბა,).

6. ყურადღების ნიშნები (წამოყვირება, უყურებს, ან მიუთითებს საინტერესო საგნებს).

2. წ ე ლ ი.

(6 ტესტი, თითო უღრის 2 თვეს).

1. მეტყველება (სასურველი საკმელის დასახელება).

2. ნახატები ნაცნობ საგნებს მიუთითებს: (ვაჟი, ძაღლი, კატა, ძროხა, ადამიანი).

3. შესრულება („გადააგდე ბურთი კალათში!“ „დახურე კარი!“ „მოიტანე ბურთი!“).

4. მიბაძვა (თამაშობის დროს სხვა ბავშების მოძრაობას ბაძავს).

5. განსხვავება (კონფექტს ქალაქს აცილებს, ნამცხვარის ამოსალებად ქალაქის პარკს ხსნის).

6. დამოუკიდებელი მოძრაობანი (პირდაპირ სასურველ ადგილისაკენ მიდის).



ბინე-ხიმონის მეტრიული შკალა გონებრივი დაჯილდოვების
გამორკვევისათვის (ბერტის რედაქციით).

ტესტები.	შენიშვნები.
<p>3. წელი. 1. ჩვენება. „მაჩვენე შენი: 1) ცხვირი 2) თვალები 3) პირი . . . საჭიროა სამი დადებითი პასუხი.</p>	<p>1. კითხვებს აძლევენ ცალ-ცალკე. პასუხი შესაძლებელია შესტის სახით (ცხვირის წინ გამოწევა, პირის გაღება და სხვა), დასაშვებია ბავშვის გამხნეება და კითხვის გამოვრება. ტესტი არკვევს მეტყველების გაგებას.</p>
<p>2. რიცხვების გათვორება. „და- უგდე ყური და გათვორე 3-7“ თუ ბავშმა ვერ შესძლო—„6-4“, „7-2“. საჭიროა ერთი დადებითი პასუხი.</p>	<p>2. შეიძლება. ჯერ მიიღონ ერთი რიცხვის წარმოთქმა და შემდეგ წყვილ რიცხვზე გადასვლა. რიცხვების წარმოთქმა საჭიროა წყნარი ხმით, ხმის, აუშაღლებლად, ურიტოდ. სინქარით—2 რიცხვი წაშში. ტესტი გვიჩვენებს გაგონილი სიტყვის გამოვრების შეძლებას.</p>
<p>3. ბავშვის სქესი. „შენ ვაჟი ხარ, თუ ქალი?“ (ვაჟისათვის); „შენ ქალი ხარ, თუ ვაჟი?“ (ქალისათვის). დადებით პასუხად ჩაითვლება: „მე ვაჟი ვარ, ან მე ქალი ვარ“.</p>	<p>3. სიტყვები „ვაჟი“ და „ქალი“ უნდა იყოს თქმული გარკვევით და ერთნაირი გამოთქმით. თუ ბავში იძლევა პასუხს, „კი“ ან „არა“ და სხვა, კითხვა უნდა იქნეს გამოვრებული იგივე სახით.</p>
<p>4. გვარი. „შენი გვარი?“ თუ ბავში მხოლოდ სახელს ამბობს, უსვამენ კითხვას: „შემდეგ?“ რა გვა- რია დედაშენი? და სხვა.</p>	<p>არ არის საჭირო ზედმიწევნით ზუსტი პასუხი.</p>
<p>5. ნაცნობი საგნების დასახელება. „ეს რა არის?“—უჩვენებენ: 1) ფულს, 2) პატარა დანას, 3) გასალეხს. საჭიროა სამი სწორი პასუხი.</p>	
<p>6. სურათების აღწერა. „დახედე ამ სურათს და მომიყევი რა არის დახატული“. თუ ბავში სდუმს, ან ამბობს, „ეს სურათია“, კითხვა უნდა იქნეს გამგე</p>	

ტესტები.

შენიშვნები.

ორებული სხვა ფორმით: „მიტხარი, რას ხედავ აქ“-
პასუხი დადებითია, თუ ბავში სურათს საგნების დასახელებით აგვიწერს.

4. წელი.

7. წმარცლოვანი ფრაზის გამეორება. „შეგიძლია თქვა: მე მინდა კაშა-სმა? აბა გაიმეორე“ თუ ბავში სდუმს, დაიწყეთ ორი მარცლიდან: „აბა, ჩემთან ერთად გაიმეორე „მაშა . . ჩემი ქული . . მე ძალიან მცივა“

8. სამი რიცხვის გამეორება. ყური დამოგდებ და გაიმეორე:

1) 9—1—4.

2) 2—8—6.

3) 5—3—9.

საკიროა ერთი სწორი პასუხი.

9. ფულის ანგარიში. მაგიდაზე 4 მანეთი ან 4 კაპიკა. „ხედავ ამ ფულებს? დათვალე და მითხარი რამდენია?“
შეცდომა არ არის დასაშვები.

10. ორი ხაზის შედარება. „ხედავ ამ ხაზებს? მითხარი, რომელი უფრო გრძელია?“
პასუხი უყოყმანოდ უნდა იყოს სწორი.

11. პირისახეების შედარება. ბავშს უჩვენებენ წყვილად ექვს პირისახეს. „ამ ორი პირისახესაგან რომელი უფრო ლამაზია?“ საკიროა სამი სწორი პასუხი.

7. სიტყვები გარკვევით და წყნარად წარმოთქვით. გამოტოვება და დამახინჯება შეცდომად ითვლება, ცუდი გამოთქმა არა.

თუ ბავშმა პირველი ფრაზა სწორად გაიმეორა, მას დანარჩენ ფრაზებს არ აძლევენ.

8. ტესტის ამოხსნის პირობები იგივეა, რაც № 2-ში.

თუ პირველი პასუხი სწორია, მეორე და მესამე მაგალითს ბავშს არ აძლევენ.

9. ფულები მაგიდაზე ერთი-მეორეს გვერდით აწყვია. საკიროა, რომ ბავშმა ჯერ მითითებით დასთვალოს და არა უცბათ დასახელოს რომელიმე რიცხვი. ტესტი რიცხვების რიგზე ჩამოთვლის ცოდნას გვიჩვენებს.

10. ხაზები დახატულია მელნით თეთრ ქალაღზე, მათი სიგრძე 6 და 5 სანტ., მანძილი მათ შორის—3 სანტ. კითხვის გამეორება დაუშვებელია.

11. დასაშვებია კითხვის გამეორება. ტესტი არკვევს ესთეტიური გრძნობის განვითარებას ბავშვში (პირისახეები შერჩეულია ასე: ლამაზი და მახინჯი). (იხ. სურათი მეორე გვერდზე).

ტესტები.

შენი შენები.


5 წელი.

12. ერთდროულად სამი დაეალებების შესრულება.

„აი გასაღები. დადევით იგი მაგიდაზე. შემდეგ კარები დახურეთ, შემდეგ მომიტანეთ წიგნი, რომელიც სკაზზეა კარებთან. გაიგეთ? ჯერ გასაღები მაგიდაზე დადეთ; შემდეგ კარები დახურეთ, შემდეგ წიგნი მომიტანეთ“.

ტესტი ამოხსნილია, თუ ბავშვი სამივე დაეალებას შესრულებს.

12. დასაშვებია სამი სხვაგვარი დაეალება, მაგრამ ასეთი მარტივი და ადვილად შესასრულებელი უნდა იყოს. თუ შესრულების დროს ბავშვი მერყეობს არ არის დასაშვები კითხვები, „აბა შემდეგ რა არის!“, „რა დაგაეიწუდა?“ და სხვა.



ტესტები.	შენიშვნები.
<p>13. კვადრატის გადმოხატვა. ბავშს უჩვენებენ კვადრატს 3-4 კვ. სანტიმ. რომელიც დახატულია მელნით მუყაოზე და სთხოვენ მის გადმოხატვას. ტესტი შესრულებულია, თუ ბავშმა კვადრატის ფორმა გადმოხატა (და არა სიდიდე).</p>	<p>13. საჭიროა ბავშმა გადმოხატოს მელნით და არა ფანქრით.</p>
<p>14. 10-მარკლ ოვანი ფრაზის განმეორება. „ყური დამიგდე და გაიმეორე“. 1) ეს ვანოა, ის მეტად ცელქია. 2) წადი სკოლაში, ხომ გესმის ზარი. 3) დედა შინ არის, აკეთებს საკმელს. საჭიროა ორი სწორი პასუხი.</p>	<p>14. იხ. ტესტი № 7.</p>
<p>15. ასაკი. „რამდენი წლის ხარ?“ საჭიროა სწორი პასუხი (წლებში).</p>	<p>15. თუ ბავშვი უსწორო პასუხას იძლევა შეიძლება შევეკითხოთ: „რამდენი წელი შეგისრულდა?“</p>
<p>16. განსხვავება დილასა და შუადღის შორის. „ეხლა დილაა თუ შუადღე?“ (თუ დილაა) და „ეხლა შუადღეა, თუ დილაა?“ (თუ შუადღეა).</p>	<p>16. დასაშვებია კითხვის განეორება.</p>
<p>17. ოთხი ძირითადი ფერის დასახელება. ბავშს უჩვენებენ რიგზე ოთხ ფერად ქალაღს 2X6 სანტიმ. (წითელი, მწვანე, ლურჯი, ვეთელი) და კითხვენ: „ეს რა ფერია?“ საჭიროა ოთხი ფერის ცოდნა.</p>	<p>17. ტესტი გრძელდება 6 წუთა.</p>
<p>18. რიცხვების გამეორება. ყური დამიგდე და გაიმეორე: 1) 3-6 —8-1; 2) 5-7-4-9: 3) 8-5-2-6; საჭიროა ორი სწორი პასუხი.</p>	<p>18. იხ. ტესტი № 2.</p>

ტ ე ს ტ ე ბ ი .	შ ე ნ ი შ ვ ნ ე ბ ი .
<p>19. ო რ ი ს ი მ ძ ი მ ი ს შ ე დ ა რ ე ბ ა . ბ ა ე შ ი ს წ ი 5 ა რ ი ს ო რ ი კ ო ლ ო ფ ი 3 დ ა 12 გ რ ა მ ი ა ნ ი . „ხ ე დ ა ე ა მ კ ო ლ ო ფ ე ბ ს , მ ი თ ხ ა რ ი რ ო მ ე ლ ი უ ფ რ ო მ ი ძ ი მ ე ა ?“ ი კ ვ ე მ ე ო რ დ ე ბ ა 6 დ ა 15 გ რ ა მ ი ა ნ ი კ ო ლ ო ფ ე ბ ს ე . ს ა კ ი რ ო ა ო რ ი ს წ ო რ ი პ ა ს უ ბ ი .</p>	<p>19. ს ა კ ი რ ო ა , რ ო მ ბ ა ე შ მ ა . ა ნ ე რ თ ხ ე ლ - შ ი ა ი ლ ო ს თ ი თ ო ე უ ლ ი კ ო ლ ო ფ ი . ა ნ ე რ თ დ რ ო უ ლ ა დ ო რ ი ვ ე ხ ე ლ შ ი დ ა ი კ ი - რ ო ს კ ო ლ ო ფ ე ბ ი დ ა გ ვ ი თ ხ რ ა ს თ ე რ ო - მ ე ლ ი უ ფ რ ო მ ი ძ ი მ ე ა .</p>
<p>6 წ ე ლ ი .</p>	
<p>20. თ ი თ ე ბ ი ს რ ი ც ხ ე ი . „რ ა მ დ ე ნ ი თ ი - თ ი გ ა ქ ე ს მ ა რ უ გ ე ნ ა ხ ე ლ ს ე ? მ ა რ ც ხ ე - ნ ა ხ ე ? რ ა მ დ ე ნ ი თ ი თ ი გ ა ქ ე ს ო რ ი ვ ე ხ ე ლ ს ე ?“ ბ ა ე შ მ ა ს წ რ ა თ ა დ დ ა ს ა მ ი ვ ე შ ე მ თ ხ ე ვ - ე ა შ ი ს წ ო რ ა დ უ ნ დ ა გ ვ ი პ ა ს უ ბ ო ს .</p>	<p>20.</p>
<p>21. 13 ე რ თ გ ვ ა რ ო ვ ა ნ ი ს ა გ ნ ი ს დ ა თ ე ლ ა : მ ა ნ ე თ ე ბ ი ს , კ ა პ ი კ ე ბ ი ს , წ უ მ - წ უ ნ ე ბ ი ს დ ა ს ხ ე ა . შ ე ტ დ ო მ ა თ ე ლ ა შ ი დ ა უ შ ე ე ბ ე ლ ი ა .</p>	<p>21.</p>
<p>22. რ ო მ ბ ი ს ვ ა დ მ ო ხ ა ტ ე ა . „გ ა დ მ ო ხ ა ტ ე ეს“ . გ ე ე რ დ ე ბ ი ს ს ი დ ი დ ე — 4 ს ა ნ ტ ი მ . მ ნ ი შ - ე ნ ე ლ ო ბ ა ა ქ ე ს რ ო მ ბ ი ს ფ ო რ მ ი ს დ ა ა რ ა ს ი დ ი დ ე ს ვ ა დ მ ო ხ ა ტ ე ა ს .</p>	<p>22.</p>
<p>23. გ ა დ მ ო წ ე რ ა . ბ ა ე შ ი მ ე ლ ნ ი თ ვ ა დ - მ ო ი წ ე რ ს : „ეს ბ ა ე შ ი ვ ა ნ ო ა“ . ტ ე ს ტ ი ა მ ო ხ ს ნ ი ლ ი ა , თ ე გ ა დ მ ო წ ე რ ი ლ ს წ ა ი კ ი თ ხ ა ე ს , ა დ ა მ ი ა ნ ი , რ ო მ ე ლ მ ა ც წ ი - ნ ე დ ა რ ი ც ო დ ა ტ ე ქ ს ტ ი .</p>	<p>23. გ ა დ მ ო ს ა წ ე რ ი ფ რ ა ზ ა უ ნ დ ა ი ც ო ს გ ა რ კ ვ ე ე თ ი დ ა წ ე რ ი ლ ი მ ე ლ ნ ი თ .</p>
<p>24. კ ვ ი რ ი ს დ ლ ე ე ბ ი ს დ ა ს ა ხ ე ლ ე - ბ ა . „ა ბ ა , დ ა მ ი ს ა ხ ე ლ ე კ ვ ი რ ი ს დ ლ ე ე - ბ ი“ . ტ ე ს ტ ი ა მ ო ხ ს ნ ი ლ ი ა , თ ე ბ ა ე შ ი პ ა ს უ ბ ს შ ე უ ტ დ ო მ ლ ა დ გ ა ბ ე დ უ ლ ა დ ი მ ლ ე ე ა .</p>	<p>24. თ ე ბ ა ე შ მ ა ა რ ი ც ი ს რ ო გ ო რ დ ა - ი წ ე ო ს , შ ე ი ძ ლ ე ბ ა გ ა ვ ა ხ ს ე ნ ო თ : ო რ შ ა ბ ა თ ი . .</p>

ტ ე ს ტ ე ბ ი .

შ ე ნ ი შ ე ნ ე ბ ი .

25. ოთხი ფულის დასახელებია: მაგიდაზეა შაურიანი, აბაზიანი, მანეთიანი და ჩერვონციანი. „ეს რა არის?“ თუ ბავში გვიპასუხებს: „ფული“—უნდა ვკითხოთ: „კი, მაგრამ რამდენია?“

26. მუყაოს გაყიდვით სწორკუთხედის აწყობა. ბავშვის წინ არის ორი სწორკუთხედი (6—9 სანტ.); ერთი მათგანი გაკრილია დიაგონალით და სამკუთხედები ჰიპოტენუზებით არიან ერთმანეთისაგან დაცილებული. „შეაერთე ეს ორი განაკვეთი ისე, რომ აიწყოს ამის მსგავსი ფიგურა“ (მიუთითებენ გაუქრელ მუყაოს სწორკუთხედზე.) ტესტი ამოხსნილია, თუ სამკუთხედები სწორად არიან შეერთებული.

27. კონკრეტული ტერმინების განმარტება. „რა არის: 1) ცხენი?.. 2) სკამი?.. 3) სკოლა?.. 4) მაგიდა?.. 5) ჩქიფი?..“ საჭიროა, რომ სამი პასუხი (ხუთიდან) იყოს სწორი.

28. რიცხვების გამეორება. „ყური დამიგდე და გაიმეორე“, 1) 5—2—9—4—7; 2) 6—3—8—5—2; 3) 9—7—3—1—8.

29. სურათების აღწერა. „დახედე ამ სურათს და მომიყევი რას ხედავ მასზე.“ აღწერის დროს ბავში უნდა ხმარობდეს მოქმედების, ან თვისებების გამოხატველ ფრაზებს. საჭიროა სამი სურათის აღწერა.

25. ბავშს ფულს ხელში არ აძლევენ.

26. ტესტის მიზანია—ბავშვის საკომბინაციო უნარის განვითარების აღრიცხვა.

27. დასაშვებია ასეთი განმარტებები: „მაგიდა—ეს რაზედაც სადილობენ“, „ცხენი—რომ იმგზავრო“ და სხვა.

28. იხ. ტესტი № 2.

29. იხ. ტესტი № 6.

ტ ე ს ტ ე ბ ი .

შ ე ნ ი შ ვ ნ ე ბ ი .

30. 16-მარცვლოვანი ფრაზის გამეორება.
„ყური დამიგდე და გაიმეორე.“:
1) ჩვენ მივდივართ სასეირნოდ, გთხოვთ გვათხოვოთ თქვენი ქუდი.
2) ნინოს აქვს ბაბუას ნაყიდი წითელი თავსაფარი.
3) დედამ გააკეთა კარგი სადილი და უცდის შვილებს.
საჭიროა ორი სწორი პასუხი.

31. მარჯვენა და მარცხენა მხარის გარჩევა.
1) მიჩვენე შენი მარჯვენა ხელი
2) მიჩვენე შენი მარცხენა ყური .
ტესტი ამოხსნილია, თუ სწორია ორივე პასუხი.

7 წელი.

32. დაუბოლოებელი სურათები.
ბავშს უჩვენებენ ოთხ პირისახეს: უპირო, უცხვირო, უთვალო და უხელოს.
„შეხედე ამ პირისახეს. მითხარი, აქ რა აკლია?“
თუ ბავშვი გვიპასუხებს: „ფეხები აკლია,“ ვეკითხებით „არა პირისახეზე?“
საჭიროა სამი სწორი პასუხი.
(იხ. სურათი მეორე გვერდზე.)

33. სამი მანეთიანისა და სამი ათშაურიაანის შეკრება. „დათვალე ეს ფული და მითხარი სულ რამდენია.“ თუ ფულები არ არის, ეკითხებიან: „რამდენი გექნებოდა სულ ფული, რომ გქონდეს სამი მანეთი და სამი ათშაური.“
კითხვის გაუმეორებლად პასუხი სწორი უნდა იყოს.

30. იხ ტესტი № 7.

31. დაუშვებელია კითხვების გამეორება. დასაშვებია, როცა ბავშვი თვითონვე ასწორებს შეცდომას.

32. დაუშვებელია ბავშვის დახმარება.

33. ტესტის ამოხსნა უნდა გაგრძელდეს არა უმეტეს 10 წამისა.

ტესტები.

შენი შენები.

34. განსხვავების აღნიშვნა კონკრეტულ საგნებს შორის.

1) „შენ ვინახავს პეპელა“? — კი. „ბუზი? — კი ეს ერთი და იგივეა, პეპელა და ბუზი? — არა. „რატომ არ არის ერთი და იგივე?“ ან „რა განსხვავებაა პეპელსა და ბუზს შორის?“.

იგივე კითხვები უნდა დაისვას:

2) ფიცარსა და მინას შესახებ.

3) ქალაღსა და ქსოვილის შესახებ. თუ ბავში აღნიშნულ საგნებს არ იცნობს, მაშინ აძლევენ: 1) რძე — წყალი,

2) ფიცარი — რკინა, 3) ქვა — კვერცი და სხვა.

საკვიროა ორი სწორი პასუხი (სამიდან).

34. ბავშვა უნდა აღნიშნოს რაიმე განსხვავება, თუ გინდ არა არსებითი.

პასუხი „ბუზი — ბუზია, პეპელი — კი პეპელია“ — არადაშაკმაყოფილებელია.



ტესტები.

შენიშვნები.

35. კარანახი. დასწერე ამ ფურცელზე:
„ის სახლებს ხატავს“.

ტესტი ამოხსნილია, თუ სიტყვები დაწერილია განცალკევებით და გასარჩევად.

8 წელი

36. კითხვა და წაკითხულის დამახსოვრება. „წამიკითხე ეს. (წაკითხვის ორი წამის შემდეგ) მომიყვი რა წამიკითხე“.

ტესტი: სამი სახლი ცეცხლში.
მოსკოვი 5 სექტემბერი.

„წასულ ლამეს ძლოერმა ხანძარმა მოსპო სახი სახლი ქალაქის ცენტრში. უბინოდ არის ამჟამად ოცი ოჯახი. ზარალი 150 ათას მანეთს აღემატება. ერთმა ცეცხლის მქრობელმა აკენიანი ბავშვის გადარჩენის დროს მეტად დაიწვა ხელები.“

ტესტი ამოხსნილია. თუ შინაარსის გადმოცემის დროს გამოთქმულია ორი აზრი.

37. პასუხები ადვილ კითხვებზე.

1) „წარმოიდგინე, რო შენ მატარებლით უნდა წახვიდე. თუ მატარებელზე დაიგვიანე, როგორ მოიქცევი?“.

2) „როგორ მოიქცევი თუ გატეხე სხვისი ნივთი (ფიალი)?“

3) „როგორ მოიქცევი, თუ მეგობარმა, რომელთანაც შენ თამაშობდი არა განძრახ დაგარტყა?“

საკვიროა ორი სწორი პასუხი.

35. დასაშვებია მხოლოდ მთლიანი ფრაზის გამეორება.

36 თუ ბავშვმა კითხვა არ იცის, ტესტი ამოხსნილად არ ჩაითვლება.

37. დაუშვებელია კითხვების გამეორება და პასუხის კარნაზი.

ამ ტესტის პასუხები ოქნში სატყუა სიტყვით უნდა იყოს ჩაწერილი.

ტ ე ს ტ ე ბ ი .	შ ე ნ ი შ ვ ნ ე ბ ი .
<p>38. უკუ-თვლა 20-დან 1-მდე. „წენ იცი თვლა 1, 2, 3 და ასე შემდგმ-დნა?“ შეგიძლია თუ არა უკუ-თვლა? დაიწყე 20-დან და წადი ერთისაკენ.“ თუ ბავშვა ვერ გაიგო: „დათვალე ასე: 20, 19, 18. დასაშვებია მხოლოდ ერთი შეცდომა.“</p>	<p>38.</p>
<p>39. დ ღ ის ს რ უ ლ ი თ ა რ ი ლ ი . „დღეს რა დღეა?“ „რომელი თვეა?“ „რა რიცხვია?“, „რომელი რიცხვია?“ დასაშვებია რიცხვში შეცდომა 3 დღის ფარგლებში.</p>	<p>39. თუ ბავშვა პირველი კითხვა ვერ გაიგო, შეიძლება ასე ვკითხოთ: „დღეს ორშაბათია, თუ რა არის?“</p>
<p>40. ხ უ რ დ ა . „პურის საყიდლ-დ დედამ შენ დუქანში გაგაგზავნა, მოგცა 25 კაპიკი, პურში მიეცი 7 კაპ. რამდენ ხურდას მოუტან უკან დედას?“ საკვირთა სწორი პასუხი.</p>	<p>40.</p>
<p>41. რ ი ც ხ ვ ე ბ ი ს გ ა მ ე ო რ ე ბ ა . „დამიგდე ყური და გაიმეორე: 1) 2—5—0—3—6—4; 2) 8—5—3 9—1—6; 3) 4—7—1—5—6—2. საკვირთა ორი სწორი პასუხი.</p>	<p>41. იხ. ტესტი № 2. დასაშვებია ციფრების გადასმა.</p>
<p>მ წ ე ლ ი . 42. თ ვ ე ბ ი ს დ ა ს ა ხ ე ლ ე ბ ა . „დამისახელე წელიწადის ყველა თვე“. ტესტი 15 წუთი გრძელდება. დასაშვებია ერთი გამოტოვება, ან ერთი გადასმა.</p>	<p>42. თუ ბავშვი ვერ ხვდება, თუ რას მოითხოვენ მისგან, შესაძლებელია დავიწყოთ: „იანვარი... შემდეგ?“</p>
<p>43. მ ხ მ ა რ ე ბ ა შ ი მ ყ ო ფ ი ფ უ ლ ი ს დ ა ს ა ხ ე ლ ე ბ ა . მოუთითებენ თითოეულზე და კითხავენ: „ეს რა არის?“ (კაპიკი, 3 კაპიკი, შაური, ორი შაური, სამი შაური, აბაზი, ათი შაური, მანეთი, ჩერკონეცი). ტესტი ამოხსნილია თუ ყველა პასუხი სწორია.</p>	<p>43. ფულები მაგიდაზე არის; დაუშვებელია მათი ხელში აღება.</p>

ტესტები.

შენიშვნები.

44. კითხვა და წაკითხულის დამახსოვრება.

„წაკითხე ეს და მომიყვე რა წაკითხე“.

ტესტი და მეთოდია იგივეა, რაც ტესტში № 36.

ტესტი ამოხსნილია, თუ ბავშმა ტესტის ნახრი გადმოსცა.

45. კონკრეტული ტერმინების განმარტება, არა მათი მოხმარებაზე მითითებით (იხ. ტესტი № 27), არამედ უფრო სწორი სახით: გვარზე მითითება, აღწერა (ფერი, სიდიდე, ანაგობა და სხვა). საკიროა სამი სწორი პასუხი (ბუთიდან).

10 წელი.

46. ნსიმიძის რიგზე დაწყობა. (წონის გამორკვევა) „ხედავ ამ კოლოფებს? მათი გარეგნობა ერთნაირია, მაგრამ წონა—სხვადასხვა: ზოგი უფრო მძიმეა, დანარჩენი უფრო მსუბუქი.“

მოძებნე ყველაზე მძიმე კოლოფი და დადევ იგი აქ, მაგიდაზე. შემდეგ მონახე ოდნავ უფრო მსუბუქი და დადევ მის გვერდით. შემდეგ მოძებნე კიდევ უფრო მსუბუქი და ისიც გვერდით დადევ. ბოლოს, დადევ აქ ყველაზე უფრო მსუბუქი. „გაიგე?“ თუ ბავშმა გაიგო ეუბნებიან: „აბა დაიწყე“, თუ არა—ტესტის პირობას იმეორებენ. ბავშმა ეს ცდა სამჯერ უნდა გაიმეოროს.

სამი ცდისაგან—ორი შეუცდომელათ უნდა იყოს შესრულებული. ტესტის ხანგრძლივობა—3 წამი.

44. გადმოცემის დროს დასაშვებია კითხვა: „კიდევ რა არის?“

45. იხ. № 27 ტესტის მასალა. სანიმუშო პასუხები.

„ცხენი—ცხოველია, რომელიც ატარებს ველს“.

„მაგიდას აქვს ოთხი ფეხი და საბჯრაფი, გაკეთებულია ხიდან“ და სხვა.

46. საკიროა ხუთი ერთნაირი, პატარა კოლოფი, ერთი და იგივე ფერის და სიდიდის. კოლოფები საესვა საფანტით, პატარა ქვებით და სხვა, და სხვადასხვა წონის არიან, სახელდობრ: 3, 6, 9, 12, 15 გრამი. ან ს. 9, 12, 15, 18 გრამი. კოლოფებს ერთმანეთში აურევენ და ბავშვის წინ დააწყობენ. კოლოფის წონა დაწერილია კოლოფის მეორე გვერდზე წერილი ციფრებით, რომ ბავშმა არ იცოდეს და არ შენიშნოს ეს. პირველი ცდის შემდეგ კოლოფებს კვლავ ერთმანეთში აურევენ.

ტ ე ს ტ ე ბ ი .

შ ე ნ ი შ ე ნ ე ბ ი .

47. სამი სიტყვისაგან ფრანზის შედგენა.

„მე მოგცემ სამ სიტყვას და შენ ფრანზა (წინადადება) შემიდგინე ისე, რომ ეს სიტყვები ამ ფრანზაში შედიოდნენ. სიტყვები შემდეგია: ქალაქი—მდინარე—ფული.

აი ქალაღი. დასწერე ფრანზა (წინადადება), რომელშიაც სამივე სიტყვა უნდა იყოს.

ტესტი დადებითად ამოხსნილად ჩათვლება მაშინაც კი, თუ ბავში ორ ცალკე აზრს შეადგენს. მაგალითად: „ქალაქი არის მდინარეზე;“ „მე ფული მაქვს“.

უარყოფით პასუხად უნდა ჩაითვალოს ასეთი ამოხსნა: „მე ვცხოვრობ ქალაქში. აი მდინარე. მე მაქვს ფული“.

თუ ბავში სამივე სიტყვას ერთ აზრში ნოაქავსებს („მდინარეზე მდებარე ქალაქში მე ფული დავკარგე“) ამოხსნილად ჩაითვლება, როგორც მოცემული ტესტი, აგრეთვე ტესტი № 53 11 წლისათვის.

46. დამახსოვრებრი ხატვა.

„დაუყვირდი ამ ორ სურათს და შემდეგ დამხატე. უყურე მათ რამოდენიმე წუთი, შემდეგ-კი მე ამ სურათებს წავიღებ. (10 წუთის შემდეგ) დაიმახსოვრებულა სცადე მათი დახატვა“.

ტესტი ამოხსნილად ითვლება, თუ ერთ-ერთი სურათი შესრულებულია საესებით ზუსტათ, მეორე-კი—ნახევრად ზუსტად.

11 წელი.

49. შეუსაბამობათა ახსნა (ჯრახების კრიტიკული გარჩევა). „უკრადლებით მოისმინე, რაც წავიკითხო. ის რასაც წავიკითხავ—სისულელეა, შეუსაბამობაა. დამიგდე ყური და მითხარი სად არის აქ შეუსაბამობა (შეცდომა)?“

47. სიტყვა „ფრანზს“ მაგიერ შეიძლება ვინმართ „წინადადება“—თუ ბავში ამ სიტყვასაც ვერ გაიგებს, არ არის საჭირო მისი განმარტება და ტესტი ამოუხსნელად უნდა ჩაითვალოს.

თუ ბავშმა ვერ გაიგო მისგან რას მოითხოვენ, შესაძლებელია კითხვის გა-მეორება, ხოლო დაუშვებელია ფრანზის შედგენაში დახმარება.

48. სანამ სურათებს ვუჩვენებლეთ, საკიროა ბავშის გაფრთხილება, რომ ის ცოტა ხანს უყურებს მათ და შემდეგ მახსოვრობით უნდა დახატოს. ქალაღსა და ფანქარს ბავშს წინასწარ აძლევენ.

49. ტესტის მიზანია—ბავშის კრიტიკული უნარის ხარისხის გამოკვლევა. ყოველ ფრანზას კითხულობენ წყნარად, გარკვეული კილოთი და წაკითხვის-თანვე, უცბად სცვლიან ინტონაციას და ბავშს ეკითხებიან „სად არის აქ შეუსაბამობა?“

ტ ე ს ტ ე ბ ი .

შ ე ნ ი შ ვ ე ნ ე ბ ი .

1. • ერთხელ ერთმა ველოსიპედისტმა თავი მოიტება და იქვე გარდაიცვალა. ის წაიყვანეს საავადმყოფოში; შიშობენ, რომ ის არასოდეს არ გაჯანსაღდება“. სად არის აქ უახრობა?

2. „მე მყავს სამი ძმა: იაშა, კოლია და მე“. სად არის აქ უახრობა?

3. „გუშინ მოხდა მატარებლის დამსხვრევა, მაგრამ არა სერიოზული: მოკვდა მხოლოდ 48 კაცი“. სად არის აქ სისულელე?

4. „ტყეში საბრალო ქალაშვილის გვამი 18 ნაწილად გაჭრილი ნახეს. აწბობენ, რომ მან თვითონ მოიკლა თავი“. სად არის აქ უახრობა?

5. „ერთმა ადამიანმა სთქვა: თუ მე ოდესმე თავი მოვიკალი, არასოდეს არ აწოვირჩევე ამისათვის პარასკევს, რადგან პარასკევი უბედური დღეა და უბედურებას მომიტანს“. რა არის სისულელე ამ ადამიანის სიტყვებში? ტესტი ამოხსნილათ ითვლება, თუ ბავშვა სამი სწორი პასუხი გასცა.

50. პ ა ს უ ხ ე ბ ი ძ ნ ე ლ კ ი თ ხ ე ე ბ ზ ე (მოსაზრების გასინჯვა).

1. „მითხარი, როგორ უნდა მოიქცე, თუ სკოლაში მიდიხარ და ატყობ, რომ გაგვიანდება?

2. „რა უნდა თქვა, თუ გუკითხებიან იმ ბავშვის შესახებ, რომელსაც შენ კარგად არ იცნობ?

3. „წარმოიდგინე, რომ რომელიმე ბავში შენ ცუდათ მოვეპყრო; რატომ არის, რომ შენ უფრო ადვილად აპატიებ მას, თუ გულმოსული იყო, ვიდრე მაშინ, თუ ის არ იყო გულმოსული?“

4. „რატომ უნდა ვიმსჯელოთ ადამიანის შესახებ იმის მიხედვით, თუ რას აკეთებს ის და არა იმის მიხედვით,

50. სწორი პასუხი: „საქირთა აჩქარება, საქირთა სირბილი“ და სხვა.

სწორი პასუხი: „არ ვიცი, არაფერი არ უნდა თქვა, უნდა გაჩუმდეს“ და სხვა.

სწორი პასუხი: „განრისხების დროს ადამიანმა არ იცის, რას შერება. როდესაც ადამიანი გულმოსულია. ის პასუხს არ აგებს თავის მოქმედებაში“ და სხვა.

სწორი პასუხი: „რადგან სიტყვები გვატყუებს. საქმეები კი — სიმართლე“.

ტ ე ს ტ ე ბ ი .

შ ე ნ ი შ ე ნ ე ბ ი .

თუ რას ამბობს ის თავისი თავის შესახებ?“

5. „როგორ უნდა მოიქცე, სანამ გადაწყვეტდე რომელიმე მნიშვნელოვანი (სეროოზული, დიდი) საქმის ასრულებას?“

საპიროა სამი სწორი პასუხი.

51. აი სიტყვა 3 წამში.

„გაქლევ სამი წამის ვადას და ამ დროს რაც შეიძლება ბევრი სიტყვა მითხარი. გუშინ ერთმა ბავშვმა მითხრა 200 სიტყვა, შენ კი ეცადე, რომ უფრო მეტი სთქვა. თქვი ყველაფერი რაც იცი და რაც გაგახსენდება: სახლი, ბაღი, ყუთი და სხვა. მზად ხარ? აბა, დაიწყე!“ ტესტი ამოხსნილია, თუ ბავშვმა არა ნაკლები 60 სიტყვისა წარმოსთქვა. მთლიანი ფრაზები და რიცხვების ჩამოთვლა (1... 2... 3...) დაუსვებელია.

52. რ ი ტ ხ ე ე ბ ი ს გ ა მ ე ო რ ე ბ ა .

„დამიგდე ყური და გაიმეორე:“

1. 9—6—8—4—7—5—1;

2. 4—8—2—0—3—6—5;

3. 5—9—2—8—1—3—6;

საპიროა ერთი სწორი პასუხი.

53. სამი ს ი ტ ყ ვ ი დ ა ნ ფ რ ა ზ ი ს

შ ე დ გ ე ნ ა .

„მე მოგკემ სამ სიტყვას და შენ იმათგან ფრაზა შემიღგინე. ეს სიტყვებია: ქალაქი—მდინარე—ფული“.

საპიროა ერთი მთლიანი ფრაზა.

12 წელი.

54. რ ი თ მ ე ბ ი .

„იცი რა არის რითმა? თუ ორი სიტყვა დაბოლავებულია ერთნაირი ბგერით, ეს არის რითმა. მაგ., „ხელი“ — „ცელი“: ორივე სიტყვას აქვს დაბოლოება „ელი“ „ბალი“ და „ნალი“ — რითმებია. და სხვა: გიგე? აბა, ეხლა გაიხსენე სამი სიტყვა, რომელიც ერთმეება სიტყვას „სიარული“? იფი-

ან: „საქმეები თვითონ მტყუველებენ თავის შესახებ, სიტყვები არ არიან საიმედო“.

სწორი პასუხი: „უნდა გაეცნო საქმეს“ „უნდა მოიფიქრო“ და სხვა.

51. სიტყვა „დაიწყეს“ შემდეგ, გამომკვლევ დანიშნავს დროს და დასწერს ქალაქს, ან სიტყვებს, ან სიტყვების რიცხვს წერტილებით, ან ხაზებით აღნიშნავს. გარდა ამისა საპიროა აღინიშნოს სიტყვების რაოდენობა 1, 2 და 3 წამში.

ტესტი ბავშვის სიტყვების მარაგს და ამ სიტყვების შინაგან დაკავშირებას აღრიცხავს.

განყენებული სიტყვები და სიტყვათა სერიები მიგვითითებენ მაღალ ინტელექტუალურ ხარისხზე. დასაშვებია ბავშვის წაქეზება: „აბა, კიდევ... ნუქდუგ“ და სხვა.

52. იხ. ტესტი № 2 მეთოდოკა.

53. იხ. № 47.

54. იგივე სიტყვა უარყოფითი ნაწილაკით არა (სიარული.— არა სიარული) დადებით პასუხად არ ითვლება. ბავშვის სიტყვები ოქმში იწერება.

ტესტები.	შენიშვნები.
<p>ქრე ჩქარა: გვლვეა I წამი“.</p> <p>55. სიტყვების სათანადო დალაგება. (ფრაზას რეკონსტრუქცია) „დალაგეთ ეს სიტყვები რიგზე ისე, რომ მათ ფრაზა შეადგინონ: 1) იცავს პატრონს ძალი კარგი მამადად. 2) ჩემს ვთხოვე რვეულის მე მასწავლებელს გასწორება. 3) წავედიო ამ ადრე ჩვენ დილით აგარაკზე.</p>	<p>55. ყოველ ფრაზაზე I წინი ეძლევა. სწორი პასუხები: კარგი ძალი პატრონს მამადად იცავს. მე ჩემს მასწავლებელს რვეულის გასწორება ვთხოვე. ამ დილით ადრე ჩვენ აგარაკზე წავედიო.</p>
<p>56. სურათების აღწერა-განმარტება. სურათის აღწერის დროს ბავშვმა უნდა გადმოგვეყვას სიუჟეტი და ის გრძნობები, რომლებსაც ბადებს ეს სურათი. 13 წელი.</p>	<p>56. იხ. ტესტი № 6.</p>
<p>57. შთაგონებისადმი წინააღმდეგობა. ბავშს უჩვენებენ ექვს ფურცელს, რომლებზედაც დახატულია (ს წყვილი ხაზი. პირველ მ ფურცელზე მარჯვენა ხაზი ცოტა უფრო გრძელია მარცხენა ხაზზე, დანარჩენ ფურცლებზე კი — ორივე ხაზები თანასწორია. პირველი მ წყვილის შესახებ: „ამ ორ ხაზში რომელი უფრო გრძელია?“ უკანასკნელი სამი წყვილის შესახებ: „აქ რომელი უფრო გრძელია.“ ტესტი ამოხსნილია, თუ მ თანასწორი წყვილი ხაზისაგან, ორი მინც არის გარკვეული.</p>	<p>57.</p>
<p>58. ცხოვრების ამოცანათა ამოხსნა. შეგიძლია, თუ არა, მიპასუხო ამ ამოცანებზე:</p>	<p>58. ტესტი უნდა იქნეს წაკითხული აუჩქარებლივ, წყნარი ხმით. სწორი პასუხი: „აღაშინა თაეი და-იხრაჲო“ ჩამოხრჩობილი და სხვა.</p>

ტ ე ს ტ ე ბ ი .

შ ე ნ ი შ ე ნ ე ბ ი .

1) „ერთი ქალი, რომელიც ხშირ-ხე-
ვიან ბალში სეირნობდა, საშინლად
შეშინდა და გაჩერდა. შემდეგ ის ახ-
ლობელ მილიციელთან გაიქცა და
უთხრა, რომ მან ხის შტოზე... (პაუ-
ზის შემდეგ) როგორ ჰტიქრობ, რა
ჩნაა მან ბალში?“

2) „ჩემს მეზობელს სამი სტუმარი
ჰყავდა. ჯერ მოიხმეს მილიციელი,
შემდეგ ეჭიმი, შემდეგ ეტლი... (პაუ-
ზის შემდეგ). რა მოხდა იქ?“

საკუროა ორივე ამოცანის ამოხსნა.

14 წელი.

59. 26-მარცვლოვანი ფრაზის გა-
მეორება.

„ღამივდგე ყური და გაიმეორე:

1) ჩემი უმცროსი ძმა ვანო მხიარუ-
ლად ატარებდა ზაფხულის თევებს;
ის იკერდა თევზს.

2) ზაუხულობით ქალაქში დიდი სიყ-
ხეა: ამიტომ ჩვენი ოჯახი მიდის ავა-
რაქზე.

3) ამ უკანასკნელ წლებში ბევრი სკო-
ლა გაიხსნა; იგი აძლევს ხალხს გა-
ნათლებას და ცოდნას“.

საკუროა ერთი სწორი პასუხი.

60. განყენებულ (აბსტრაქტ-
ული) ტერმინების განმარ-
ტება.

შეგიძლია მიპასუხო რა არის:

1) დაჯერება . .

2) სამართლიანობა

3) ზრდილობა .

საკუროა ორი სწორი პასუხი.

15 წელი.

61. გამოკრა და ხატვა.

ბავშს უჩვენებენ ორ ფურცელ ქალა-
ლდს (15 კვ. სანტ.) ერთი რჩება
მაკიდაზე გაშლილად, მეორეს-კი ჰკვე-

სწორი პასუხი: „რამე შემთხვევა.“
ბინეს ტესტებშია: ეჭიმი, ნოტიარიფ-
სი, მღვდელი; პასუხი; „ის კვდება“,
„ძალიან ავად არის“ და სხვა.

59. იხ. ტესტი № 7.

ფრაზის გამეორება სიტყვა-სიტყვით
უნდა ხდებოდეს. სიტყვების გადასმა
დასაშვებია; დაუშვებელია გამოტო-
ვება. თუ ბავშვა სწორად გაიმეორა
პირველი ფრაზა, მეორე და მესამე
ფრაზას მას აღარ აძლევენ.

60. პასუხი დამაკმაყოფილებლად ითვლე-
ბა იმ შემთხვევაშიაც, როდესაც ბავ-
ში იძლევა კონკრეტულ განმარტე-
ბას.

61. აკრძალულია ქალაქის ხელში აღე-
ბა; აგრეთვე-მეორე ფურცლის ცდი-
სათვის დაკეცა. ბავშვის ნახატში უნ-
და იყოს ორი რომბი, რომელიც

ტესტები.

შენიშვნები.

ცვენ ჯერ ორად, შემდეგ ოთხად მეორეჯერ ნაკევზე ხატავენ პატარა სამკუთხედს (სიმაღლით 1 სანტ.) რომლის ფუძედ არის ქალაღდის ნაკვი.

აი ოთხად დაკეცილი ფურცელი ქალაღდი, წარმოიღვინე, რომ მე მარატლით მოეკერი ეს სამკუთხედი. ეს ქალაღდი, რომ გავშალთ, დამიხატე რას მივიღებთ?“

ტესტი ამოხსნილად ითვლება, თუ ბავშმა სწორად დახატა.

62. განსხვავება აბსტრაქტულ ტერმინებს შორის. რა განსხვავებაა.

1) სიღარიბესა და უბედურებას შორის?

2) სიამოვნებასა და ბედნიერებას შორის?

3) ევოლიუციასა და რევილიუციას შორის?

საჭიროა ორი სწორი პასუხი.

63. გადაბრუნებული სამკუთხედის ხატვა.

მუყაოს სამკუთხედი (10X15) დიაგონალზე იკრება. დაუკვირდი მუყაოს ქვედა ნაწილს. წარმოიღვინე რომ მე მას მოვატრიალებ და მივაღებ ამ გვერდს (მიუთითებენ გვერდზე AC). ამ (AB) გვერდს და მოვათავსებ ამ კუთხეს (C) წერტილში B.

დამიხატე როგორი ფიგურა იქნება“ ტესტი ამოხსნილია, თუ: დაცულია სწორი კუთხე ACB და AC უფრო მოკლეა, ვიდრე AB.

16 წელი. 64. ფილოსოფიური მსჯელობის გაგება.

მოთავსებულია ერთ ხაზზე და თითო-ეული უნდა იყოს მოთავსებული ფურცლის სათანადო ნახევრის ცენტრში.

ტესტი არკვევს წარმოსახვის განვითარებას.

62. პასუხები უნდა იქნეს ჩაწერილი მთლიანად. დაუშვებელია დანატებითი განმარტებების მიცემა. დასაშვებია წაქეზება სიტყვებით: „აბა“, „ყარაგი“, „თამამად“ და სხვა.

63. საჭიროა რამდენიმეჯერ იქნეს გამოვლენილი ქვედა სამკუთხედის მოტრიალება, რადგან ამით მეტად აღვილი ხდება ამოცანას ამოხსნა.

64. კითხვა აუტკარებელი და გარკვეული უნდა იყოს.

ტესტები.

შენიშვნები.

„დამივდე ყური რა წაფიქთხო. რო-
დესაც კითხვას დავასრულებ, შენ უნ-
და ბოძიყვე შენი სიტყვებით წაქით-
ხლის შინაარსი. აბა დაუგდე ყური:“

სიცოცხლის ღირებულების შესახებ
მრავალი აზრი არსებობს. ზოგი ამ-
ბობს, რომ იგი კარგია, ზოგი-კი—
რომ იგი ცუდია. უფრო სწორი იქ-
ნება, თუ ვიტყვი, რომ მას (სიცო-
ცხლეს) შუა ადგილი უკავია პირვე-
ლსა და მეორეს შორის; რადგან, ერ-
თის მხრივ, ბედნიერება არაოდეს არ
იძლევა იმდენს, რამდენიც ჩვენ გვსუ-
რს, მეორეს მხრივ კი, უბედურებაც
არაოდეს არ იძლევა იმდენს, რამდე-
ნიც ჰსურთ ჩვენს მტრებს.

„აბა მომიყვი, რაც წაფიქთხე“.

პასუხში უნდა აღადგინოს სამი აზრი:

- 1) სიცოცხლე არც ცუდია, არც კარ-
გია. 2) სიცოცხლე არ არის ისე კარ-
გი, როგორც გვსურს. 3) იგი არ არის
ისე ცუდი, როგორც სხვებს ჰსურთ.

65. ვ ა ნ ს ხ ვ ა ე ბ ა .

„აბა, მოიყვანე სამი მთავარი განსხვა-
ვება ბურჟუაზიულ-დემოკრატიულსა
და საბჭოთა რესპუბლიკას შორის“.
საკირალა მითითება სამ მთავარ გან-
სხვავებაზე.

66.

ასეთია ბინე-სიმონის მენტიმეტრიული შკალის შინაარსი. ბავშვის გონებრივი დაჯილდოვების გამოკვლევა ბინე-სიმონის მეთოდით შემდეგნაირად ხდება: გამოკვლევა ცალკე ოთახში უნდა ხდებოდეს; თუ ბავშვი შორცხვობს, საჭიროა მოფერებით მისი გამხმნეება. გამოკვლევის დროს არ არის საჭირო ბევრი ლაპარაკი, საჭიროზე მეტი განმარტების მიცემა და დროს დაკარგვა იმისთვის, რომ ბავშვა, ყოველი მიზეზის გარეშე, სწორი პასუხი მოგვეცეს. დადებითი პასუხი აღინიშნება + (პლიუსი), უარყოფითი-კი - (მინუსი). თითოეული ბავშვის შესახებ შემდეგი ფორმის ინდივიდუალური ცხრილი უნდა გვექონდეს:

№ 1. გვარი, სახელი

დაბადების თარიღი.....
გამოკვლევის თარიღი

ტესტების №№ . . .	7	8	9	10	11	12	13	14	15	16	17	18	19	20	21
პასუხები . . .	+	+	-	-	+	-	+	-	-	+	+				
ტესტების №№ . . .	22	23	24	25	26	27	28	29	30	31	32	33	34	35	36
პასუხები . . .															

ბავშვის გამოკვლევა არა მისი პასპორტის ასაკიდან უნდა დავიწყოთ, არამედ იმ ასაკიდან, რომელიც ერთი, ან ორი წლით მცირეა, მაგ., თუ ბავშვი 8 წლისაა მას ვაძლევთ არა 8 წლის ასაკისათვის დაწესებულ ტესტებს ბინე-სიმონის შკალაში, არამედ 6—7 წლის ასაკის ტესტებს.

არის შემთხვევა, როდესაც გამოკვლევა უნდა იქნეს დაწყებული ბავშვის პასპორტის ასაკის 3—4 წლით ადრე, თუ ვამჩნევთ, რომ ბავშვი მეტად ჩლუნგია *), გამოკვლევის დაწყება ხდება იმ დროიდან, როდესაც ბავშვა მოგვეცა ზ ე დ ი-ზ ე დ ხ უ თ ი და დ ე ბ ი თ ი პ ა ს უ ხ ი და გ რ ძ ე ლ დ ე ბ ა ი მ დ რ ო მ დ ე, ს ა ნ ა მ ზ ე დ ი-ზ ე დ ხ უ თ უ ა რ ყ ო ფ ი თ პ ა ს უ ხ ს

*) ბავშვის წინასწარი ზოგადი გამოკვლევა, თუ რომელი ასაკის ტესტები უნდა მივცეთ მას, ვ. წ. „საორიენტაციო საუბრის“ საშუალებით ხდება, რომელიც წარმოადგენს ბავშვთან უბრალო საუბარს და ერთგვარად მიიწვია არკვევს ბავშვის გონებრივი განვითარების დონეს. იხ. კრებული „Методика педологического обследования детей школьного возраста“ под редакцией П. П. Блонского გვ.გვ. 91--94.

არ მივიღებთ. მაგრამ ხშირადაა, როდესაც ბავში ზედი-ზედ ხუთ და-
 ლებითი პასუხს ვერ გვაძლევს. ასეთ შემთხვევებში ასე იქცევიან: მაგ-
 უნდა გამოვიკვლიოთ 6 წლის ბავშის გონებრივი დაჯილდოვების ხა-
 რისხი; ვაძლევთ მას ტესტებს №№ 12, 13, 14.... რომლებზედაც ბავშმა
 ზედი-ზედ 5 პლიუსი ვერ მიიღო; ასეთ პირობებში გამოკვლევას
 აგრძელებენ იმ დრომდე, სანამ ბავში არ მიიღებს 5 მინუსს ზედი-
 ზედ; აქედან უბრუნდებიან პირველად მიწოდებულ ტესტს, და ბავშს
 უფრო მკირე ასაკისათვის დაწესებულ, დაღმავალი სიძნელის ტეს-
 ტებს აძლევენ იმ დრომდე, სანამ ბავში არ მოხსნის ზედი-ზედ 5
 ტესტს, ე. ი. აძლევენ ბავშს ტესტებს: №№ 11, 10, 9, 8, 7...
 მოვიყვანოთ ცხრილი:

ტესტების №№:	12	13	14	15	16	17	18	19	20	21	22	23	11	10	9	8
პასუხები	+	-	+	-	-	+	+	-	-	-	-	-	+	+	+	+

ბინე-სიმონის მეთოდით გამოკვლევის დროს იგულისხმება შემ-
 დეგი: ბავში მიიღებს პლიუსებს (ე. ი. ამოხსნის დადებითად) ხუთი
 ზედი-ზედ ამოხსნილ ტესტების ქვევით; ხოლო ყველა ტესტებზე,
 რომელნიც ხუთი ზედი-ზედ მიღებული მინუსის ზევით არიან, ბავში
 მინუსებს მიიღებს, რადგან ბინე-სიმონის შკალა შედგენილია ისე,
 რომ მასში ტესტების შინაარსი თანდათან რთულდება და უფრო მეტ
 სიძნელეს წარმოადგენს.

ამოხსნილ ტესტების დათვლა ხდება ორი გზით 1) ზედი-ზედ
 ამოხსნილი მეხუთე ტესტის რიცხვს უნდა მივუმატოთ დანარჩენი
 დადებითად ამოხსნილი ტესტები; 1) ზედი-ზედ ამოუხსნელი მეხუთე
 ტესტის რიცხვს უნდა გამოვაკლოთ ყველა მინუსები. მაგალითად:

ტესტების №№:	12	13	14	15	16	17	18	19	20	21	22	23	24	25	26	27	28	29	30
პასუხები	+	+	+	+	+	-	+	-	+	+	-	+	+	+	-	-	-	-	-

1) $16+6=22+$; 2) $30-8=22+$;

ბავშის გონებრივი ასაკის გამოსარკვევად ბერტის მიერ შედ-
 გენილია ცხრილი, რომლითაც სწრაფად შეგვიძლია გავიგოთ ბავშვის
 გონებრივი ასაკი. აქვე მოგვყავს ბერტის ცხრილი:

ბერტის ცხრილი

გონებრივი ასაკის მონახვისათვის.

წლები	$\frac{0}{12}$	$\frac{1}{12}$	$\frac{2}{12}$	$\frac{3}{12}$	$\frac{4}{12}$	$\frac{5}{12}$	$\frac{6}{12}$	$\frac{7}{12}$	$\frac{8}{12}$	$\frac{9}{12}$	$\frac{10}{12}$	$\frac{11}{12}$	$\frac{12}{12}$	წლები
2	0		1		2		4		4		5		6	III
3	6		7			8		9		10			11	IV
4	11	12		13	14		15	16		17	18		19	V
5	19	20	21	22	23	24	25	26	27	28	29	30	31	VI
6	31			32			33			34			35	VII
7	35		36		37		38		39		40		41	VIII
8	41			42			43			44			45	IX
9	45				46				47				48	X
10	48		49		50			51			52		53	XI
11	53				54				55				56	XII
12	56						57						58	XIII
13	58						59						60	XIV
14	60				61				62				63	XV
15	63						64						65	XVI

მაგ. გავივით იმ ბავშვის გონებრივი ასაკი, რომელმაც მიიღო 22+; მოექდებნით რიცხვი 22 ჰორიზონტალში; მარცხნივ აღნიშნუ-

ლია 5 წელი; ხოლო ვერტიკალური ხაზი ზევით გვიჩვენებს $\frac{3}{12}$ -ს. მაშასადამე, იმ ბავშვის გონებრივი ასაკი, რომელმაც 22 + მიიღო უღრის 5 წ. 3 თვეს.

ბავშვის გონებრივ ასაკს აღნიშნავენ ასოთი I, პასპორტის ასაკს-კი—A. გონებრივი ასაკის (I) შეფარდება პასპორტის ასაკთან (A) იძლევა ე. წ. გონებრივი განვითარების ინდექსს, ანუ გონებრივი განვითარების ტემპის მაჩვენებელს IQ.

$$IQ = \frac{I \text{ (თვეებში გამოხატული)}}{A \text{ (თვეებში გამოხატული)}} \text{ გონებრივი განვითარების მა-}$$

ჩვენებლის პროცენტული გამოხატვისათვის საჭიროა $\frac{1}{A}$ გამრავლდეს

$$100. \text{ ამრიგად: } IQ = \frac{I \text{ (თვეები)} \cdot 100}{A \text{ (თვეები)}} \text{ მაგალითი: } A=6 \text{ წელს; } I=5 \text{ წ.}$$

$$3 \text{ თვეს. } IQ = \frac{5 \text{ წ. } 3 \text{ თვე} \cdot 100}{6 \text{ წ.}} = \frac{63 \cdot 100}{72} = 87,5. \text{ ე. ი. } 6 \text{ წლის ბავში}$$

87,5%-ით შეეფერება თავის ასაკს გონებრივი დაჯილდოვების მხრივ, ე. წ. გონებრივი ჩამორჩენილობის კოეფიციენტი, მაშასადამე იგი 12,5%-ით ჩამორჩენილია.

6. ბინე-სიმონის ტესტები რუსეთში.

რუსეთში ბინე-სიმონის მეთოდით ბავშვების გამოკვლევა, სხვათა შორის, ორმა პედაგოგმა: ა. ლიუბლინსკაიან და ა. მაკაროვამ აწარმოვა (იხ. მათი „Измерительная скала ума для детей школьного возраста“ Л. 1925 წ.). მათ რამდენიმე ასეული ქალაქის და სოფლის ბავში გამოიკვლიეს და შეიმუშავეს შკალა ბავშვების გონებრივი განვითარების გაზომვისათვის 3—8 წლამდე. ეს შკალა მნიშვნელოვანია მით, რომ აქ ასაკის ერთეულად აღებულია არა 1 წელიწადი, როგორც ბინე-სიმონის შკალაში, არამედ უფრო მცირე ერთეული, სახელდობრ— $\frac{1}{2}$ წელიწადი. სანიმუშოდ აქვე მოგვყავს მათი შკალა, რომელიც სამი სვეტისაგან შესდგება: პირველ სვეტში მოთავსებულია ტესტები მუშების ბავშვისათვის, მეორეში—ინტელიგენტების ბავშვისათვის, მესამეში კი—საერთო ხასიათის ტესტებია.

ასაკი	მუშათა ჯგუფი	ინტელიგენტთა ჯგუფი	საერთო ჯგუფი
3 წელი	<ol style="list-style-type: none"> 1) სახელისა და გვარის დასახელება. 2) დიდი და პატარა ქვების გადარჩევა. 3) 2 ციფრის გამეორება. 4) 4—5 მარცლოვანი ფრაზის გამეორება. 5) სურათზე საგნების ჩამოთვლა [გახსენებით ფერის ცნობა] *) 	<p>სახელისა და გვარის დასახელება.</p> <p>შეხებით საგნის გაგება.</p> <p>6-მარცლოვანი ფრაზის გამეორება.</p> <p>5 ფერის მოძებნა.</p> <p>სურათზე საგნების ჩამოთვლა.</p>	<p>სახელისა და გვარის დასახელება.</p> <p>შეხებით საგნის გაგება.</p> <p>2 ციფრის გამეორება.</p> <p>4 მარცლოვანი ფრაზის გამეორება.</p> <p>სურათზე საგნების ჩამოთვლა.</p> <p>(გახსენებით სამკუთხედის მონახვა).</p>
3 1/2 წელი	<ol style="list-style-type: none"> 1) 5 ფერის მოძებნა. 2) ფიგურების ფიკარში ჩალაგება (2 წამი). 3) მართულიდან გასაღების მოხსნა. 4) ორი სიმძიმეს შედარება. 5) ორი ნაჭრიდან სურათის შედგენა. <p>(გახსენებით სამკუთხედის მონახვა).</p>	<p>მართულიდან გასაღების მოხსნა.</p> <p>3 დაელების შესრულება.</p> <p>3 ციფრის გამეორება.</p> <p>ფიგურების ფიკარში ჩალაგება.</p> <p>ორი ნაჭრიდან სურათის შედგენა.</p> <p>(6-მარცლოვანი ფრაზის გამეორება).</p>	<p>მართულიდან გასაღების მოხსნა.</p> <p>6-მარცლოვანი ფრაზის გამეორება.</p> <p>5 ფერის მოძებნა.</p> <p>ფიგურების ფიკარში ჩალაგება.</p> <p>ორი ნაჭრიდან სურათის შედგენა.</p>
4 წელი	<ol style="list-style-type: none"> 1) 3 ლითონის ფულის დათვლა. 2) 6-მარცლოვანი ფრაზის გამეორება. 3) ხაზების სიგრძის შედარება. 4) ფიგურების ფიკარში ჩალაგება (1 1/2 წამი). 5) ადამიანის დახატვა („თაფუხა“). 	<p>ორი სიმძიმეს შედარება.</p> <p>3 ლითონის ფულის დათვლა.</p> <p>10-12-მარცლოვანი ფრაზის გამეორება.</p> <p>პასუხი ადვილ კითხვებზე.</p> <p>დანიშნულების მიხედვით საგნის განმარტება.</p> <p>(2—3 გარეული ცხოველის დასახელება).</p> <p>(ადამიანის დახატვა „თაფუხა“).</p>	<p>დაელების შესრულება.</p> <p>ორი სიმძიმეს შედარება.</p> <p>3 ციფრის გამეორება.</p> <p>პასუხი ადვილ კითხვებზე.</p> <p>ადამიანის დახატვა („თაფუხა“).</p> <p>(დანიშნულების მიხედვით საგნის განმარტება).</p>

*) ბრჩხილებში ჩასმული ტესტები დამატებითი, ანუ სათადარიგოა.

ასაკი	მუსათა ჯგუფი	ინტელიგენტთა ჯგუფი	საერთო ჯგუფი
4 1/2 წელი	<ol style="list-style-type: none"> 1) 3 დაჯალბების შესრულება. 2) 4 ლითონის ფულის დათვლა. 3) ციფრის გამეორება. 4) 10—12-მარცლოვანი ფრაზის გამეორება. 5) ადამიანის დახატვა (თავი, ფეხები, თვალები ან ტანი). <p>(ფიგურის ფიკარში ჩაღებება (1 1/2 წამი).</p>	<p>3 ფერის დასახელება. ფიგურების ფიკარში ჩაღებება (1 1/2 წამი).</p> <p>4 ლითონის ფულის დათვლა.</p> <p>2 სამკუთხედიდან სწორკუთხედის შედგენა.</p> <p>ადამიანის დახატვა (თავი, ფეხები, თვალები, ან ტანი),</p>	<p>10—12-მარცლოვანი ფრაზის გამეორება.</p> <p>4 ლითონის ფულის დათვლა.</p> <p>დანიშნულების მიხედვით საგნის განმარტება. ფიგურების ფიკარში ჩაღებება.</p> <p>ადამიანის დახატვა (თავი, ფეხები, თვალები ან ტანი).</p>
5 წელი	<ol style="list-style-type: none"> 1) ზეპირად ერთის 1-დან გამოკლება. 2) მოსმენილიდან 2 მოგონების გადმოცემა. 3) პასუხი ადილ კითხვებზე. 4) დანიშნულების მიხედვით საგნის განმარტება. 5) 3 ფერის დასახელება. 	<p>ორმაგი კვანძის გასკვნა. ზეპირად ერთის გამოკლება 4-დან.</p> <p>პასუხი ძნელ კითხვებზე. მოგონებით 2 საგნის შედარება.</p> <p>ჩხირებიდან ფიგურის შედგენა.</p> <p>(ასაკის დასახელება).</p> <p>(სამი სწორი ნაკვირვალ სურათის შედგენა).</p>	<p>4 ლითონის ფულის დათვლა.</p> <p>ზეპირად ერთის გამოკლება 4-დან.</p> <p>მოსმენილიდან 2 მოგონების გადმოცემა.</p> <p>მოგონებით 2 საგნის შედარება.</p> <p>ადამიანის დახატვა (თავი ფეხები, თვალები ან ტანი).</p>
5 1/2 წელი.	<ol style="list-style-type: none"> 1) ფიგურების ფიკარში ჩაღებება (1 წამი). 2) სამი ნაკვირვალ სურათის შედგენა. 3) 2 სამკუთხედიდან სწორკუთხედის შედგენა. 4) კვადრატის გადმოხატვა. 5) ადამიანის დახატვა (თავი, ფეხები, თვალები, პირი, ცხვირი, ხელები, ან ტერფები). <p>(2—3 გარეული ცხოველის დასახელება).</p>	<p>4 ციფრის გამეორება. მოსმენილიდან 5 მოგონების გადმოცემა.</p> <p>კვადრატის გადმოხატვა. სურათის აღწერა.</p> <p>დანაკლისის სურათზე მონახვა.</p> <p>(დღის დროის დასახელება და ახსნა).</p> <p>(თითების რიცხვი ხელებზე).</p>	<p>ორმაგი კვანძის გასკვნა. ზეპირად ერთის გამოკლება 4-დან.</p> <p>მოგონებით ორი საგნის შედარება.</p> <p>ორი სამკუთხედიდან სწორკუთხედის შედგენა.</p> <p>კვადრატის გადმოხატვა. (ასაკის დასახელება).</p> <p>(სურათის აღწერა).</p>

ასაკი	მეშათა ჯგუფი	ინტელიგენტთა ჯგუფი	საერთო ჯგუფი
6 წელი	<ol style="list-style-type: none"> 1) ორმაგი კენძის გასკვნა. 2) მოსმენილიდან 4 მოგონების გადმოცემა. 3) ძნელ კითხვებზე პასუხი 4) მოგონებით ორი საგნ-ის შედარება. 5) სურათის აღწერა. (აღამიანის დახატვა (ორი გამოტოვებით)). 	<ol style="list-style-type: none"> 1) მარჯვენა ხელის და მარცხენა ყურის ჩვენება. 2) 16-მარცლოვანი ფრაზის გამეორება. 3) 3 ალმაცერი ნაპკრიდან სურათის შედგენა. 4) აღამიანის დახატვა (ორი გამოტოვებით). 5) ესთერიური შედარება. (გარეული ცხოველის დასახელება). <p>(გაგება, თუ რა დღე იყო)</p>	<p>4 ციფრის გავეორება. ძნელი კითხვებზე პასუხი. ჩხირებიდან ჟიგურის შედგენა.</p> <p>სურათის აღწერა. ესთერიური შედარება. (დღის დროის დასახელება და ახსნა) (მოსმენილიდან 4 მოგონების გადმოცემა).</p>
6 1/2 წელი	<ol style="list-style-type: none"> 1) ციფრის გამეორება. 2) მოსმენილიდან 5 მოგონების გადმოცემა. 3) ჩხირებიდან ფიგურის შედგენა 4) ესთერიური შედარება. 5) დანაკლისის აღმოჩენა სურათზე. (14-მარცლოვანი ფრაზის გამეორება). (დღის დროის დასახელება და ახსნა). 	<p>15 ლითონის ფულის დათვლა.</p> <p>ფულების დათვლა 3 X 2 + 3 X 1).</p> <p>ფიგურების ფიქარში ჩალაგება (1 წამი).</p> <p>4 სწორი (ალმაცერი) ნაპკრიდან სურათის შედგენა.</p> <p>პარალელოგრამის გადმოხატვა.</p> <p>აღამიანის დახატვა (ერთი გამოტოვებით).</p>	<p>მარჯვენა ხელის და მარცხენა ყურის ჩვენება.</p> <p>16-მარცლოვანი ფრაზის გამეორება.</p> <p>მოსმენილიდან 5 მოგონების გადმოცემა.</p> <p>აღამიანის დახატვა (ერთი გამოტოვებით).</p> <p>დანაკლისის აღმოჩენა სურათზე.</p> <p>23 ალმაცერი ნაპკრიდან სურათის შედგენა). (გაგება თუ რა დღე იყო).</p>
7 წელი.	<ol style="list-style-type: none"> 1) მარჯვენა ხელის და მარცხენა ყურის ჩვენება. 2) მოსმენილიდან 6 მოგონების გადმოცემა. 3) სამი ალმაცერი ნაპკრიდან სურათის შედგენა. 4) პარალელოგრამის გადმოხატვა. 5) აღამიანის დახატვა (გამოტოვებლად). (1 გარეული ცხოველის დასახელება). 	<ol style="list-style-type: none"> 2) ყვრის დღეების ზედიზედ დასახელება. 18 — 20 - მარცლოვანი ფრაზის გამეორება. მოსმენილიდან 10 მოგონების გადმოცემა. 8 გარეული ცხოველის დასახელება. აღამიანის დახატვა. (გამოტოვებლად). (პირ-უკუ რიგით 2—3 ციფრის გამეორება) 	<p>13 ლითონის ფულის დათვლა.</p> <p>18-მარცლოვანი ფრაზის გამეორება.</p> <p>მოსმენილიდან 8 მოგონების გადმოცემა</p> <p>პარალელოგრამის გადმოხატვა.</p> <p>აღამიანის დახატვა (გამოტოვებლად).</p> <p>(თითების რიცხვი ხელებზე).</p>

მოყვანილი შკალა ბავშვის გონებრივი განვითარების გაზომვისათვის შემდეგნაირად შეიძლება იყოს გამოყენებული: ხსენებულ შკალაში მოთავსებულია ისეთი ტესტები, რომელთა ამოხსნა სავალდებულოა საშუალო, ანუ ნორმალური ბავშვისათვის. ბავშვს ტესტებს მისი პასპორტის ასაკის მიხედვით აძლევენ და თუ ბავში ყველას გამოიყვანს ის ნორმალურად ითვლება და უფროსი ასაკისათვის ყოველი ხუთი ტესტის ამოხსნის დროს ბავშვის გონებრივ ასაკს $1/2$ წელიწადი ემატება*). ბინე-ბერტის მეთოდის გარდა მრავალი სხვა მენტიმეტრიული მეთოდი არსებობს, როგორც: პროფ. როსსოლიმოს „ფსიქოლოგიური პროფილები მეთოდი“, — „საორიენტაციოსაუბარის მეთოდი“ „ლაბირინტების მეთოდი“ „გამოტოვებული რიცხვების მეთოდი“ და სხვა. (იხ. Методика педол. обсл. детей школьного возраста“ პ. ბლონსკის რედაქციით გამოცემული კრებული გვ. გვ. 88 და შემდეგი, აგრეთვე პ. ბლონსკის „педология“ გვ. გვ. 305 და შემდეგი).

7. ბინეს სისტემის მეცნიერულ-პედაგოგიური ღირებულება. ამ ბოლო დროს ბინე-სიმონის მეთოდით საყოველთაო და უქვეო გატაცება თანდათან ნელდება და არა მარტო საბჭოთა პედოლოგები, არამედ დასავლეთ ევროპის და ამერიკის მკვლევარები და პრაქტიკული მუშაკები აღნიშნავენ, რომ ბინე-სიმონის მეთოდი ძველი, მეტაფიზიკური ფსიქოლოგიის საფუძველზეა აგებული და მაშასადამე, მისი პედაგოგიური ღირებულება საეჭვოა ან შეზღუდულია.

ბინე-სიმონის სისტემას, მკვლევარების აზრით, შემდეგი ნაკლი ახასიათებს:

1. ყალბი, მეტაფიზიკური საფუძველი**). ბინეს საფურანგეთის სახალხო განათლების სიმინისტროსაგან კონკრეტული პედაგოგიურ-პრაქტიკული დავალება ჰქონდა მიცემული: მას უნდა შეემუშავებია მეცნიერული გამოკვლევის სისტემა, რომლითაც სკოლებში გონებრივად ჩამორჩენილი ბავშვების გამოყოფა უნდა მომხდარიყო. მაშასადამე, ბინეს სასკოლო პროგრამიდან უნდა შეერჩია

*) დაწვრილებით მენტიმეტრიული მეთოდის შინაარსიხა და ტენნიკის შესახებ იხ.: А. Люблянская; А. Макарова: „Измерительная шкала ума“ .I. 1928. და В. Стерн: „Психологические методы измерения умственной одаренности“.

***) იხ. ვ. არტემოვის წერილი „Проблемы одаренности и марксизм“ (კრებულში „Психология и марксизм“ კორნილოვის რედაქციით) გვ. 93—112 და ლ. ვიგოდტსკი: „Педагогическая психология“ გვ. 328—331.

ისეთი მასალა, რომელიც მოწაფის გონებრივი განვითარების დონეს განსაზღვრავდა და ამ მასალით გამოკვლევის დროს, მხედველობაში უნდა ყოფილიყო მიღებული მოწაფის ასაკი, სქესი, სოციალურ-კლასიური და ეროვნული (რასიული) მდგომარეობა.

მაგრამ ბინემ ეს დაეალება შესცვალა და მიზნად ბავშვის რაღაც ზოგადი თანშობილი გონებრივი დაჯილდოვების („ნიკის“) გამოკვლევა დაისახა იმე, თითქოს ბავშვის განვითარების დონე არ იყოს დამოკიდებული ასაკზე, სქესზე, სოციალურ-კლასიურ პირობებზე და სხვა. მართლაც, ბინეს მიერ შემუშავებული ტესტები: ცხრილის პირველი რედაქცია ასეთია, რომ ასაკსაც ყურადღება არ ექცევა: აღებულია ტესტები უსაკო უსქესო და კლასიური ნიშნის არამქონე „აბსტრაქტული“ ბავშვისათვის. თავისი მეთოდის პრაქტიკული განხორციელებისთანავე, ბინე დარწმუნდა, რომ „უსაკო“ ბავში არ არსებობს და ეს ნაკლი თავისი სისტემის მეორე რედაქციაში გამოასწორა, სადაც ტესტები დალაგებული იყო ასაკის მიხედვით. 1911 წ. გამოცემულ თავისი სისტემის მე-10 რედაქციაში ბინე უკვე ანგარიშს იმ გარემოებას უწევს, რომ ზოგიერთი ტესტის ამოხსნა დამოკიდებულია სკოლაში და ოჯახში მიღებულ ცოდნაზე (მაგ. თითების რაოდენობა, თავის ასაკის ცოდნა და სხვა) და ასეთები თავისი შკალიდან ამოიღო, რადგან მას სურდა „თანშობილი, ზოგადი დაჯილდოების“, და არა ცდაზე და სოციალური ფაქტორებზე დამოკიდებული განვითარების ხარისხის გამოკვლევა. და ბოლოს ისეიი მდგომარეობა შეიქმნა, რომ ბინეს არც ერთმა თანამედროვე მიმდევარმა არ იცის თუ იგი რას იკვლევს“ — ამბობს ე. არტემოვი. ანგვარი მენტრიმეტრიული გამოკვლევების ძირითადი ნაკლი ის არის. რომ მათ საფუძველს წარმოადგენს ყალბი აზრი რაღაც საერთო თანშობილი გონებრივი „ნიკიერების“ შესახებ, რომელიც არ არის დამოკიდებული არავითარ სოციალურ პირობებზე.

ამ მხრივ ბინემ უკრიტიკოდ გაიზიარა და საფუძვლად დაუდო თავის სისტემას „ემპირიული“ ფსიქოლოგიის მეტაფიზიკური ცნება თანშობილი ზოგადი „ნიკიერების“ შესახებ, რაც თანამედროვე მატერიალისტური ფსიქოლოგიისათვის ყოველად მიუღებელ და საეგბით ყალბ დებულებას წარმოადგენს; ვინაიდან ეხლანდელი ფსიქოლოგია რეალისტური მსოფლმხედველობაა, განსაკუთრებით ცდაზე დამყარებული და გადამკრელ მნიშვნელობას ორგანიზმის განვითარებისათვის სოციალურ ფაქტორებს ანიჭებს.

2) ბინეს მეთოდი მხოლოდ ბავშბების ინტელექტს იკვლევს და მათ ემოციონალურ და ნებისყოფის სფეროს სრულებით არ ეხება.

ამ მხრივ ბინეს სისტემა დაკავშირებულია ძველ სკოლასთან, რომელიც ყველა აღმზღედლობით ხერხს მხოლოდ გონებრივი ძალების გაწვთნისათვის ხმარობდა.

3) სკოლის ასაკამდე ხანაში ბავშვის გამოსაკვლევად აღებულია დიდი პერიოდი --1 წელიწადი.

საქიროა მით უფრო მცირე დროს აღება, რაც უფრო მცირეწლოვანია ბავში.

არტემოვის აზრით, ბინეს და მისი მიმდევრების სისტემა „ბუნებრივი დაჯილდოების შესახებ“ მთლიანი სკოლის პრინციპებს ეწინააღმდეგება და მაშასადამე რეაქციონური მოძღვრებაა, ვინაიდან ბინეს მიხედვით, მატერიალურად უზრუნველყოფილი კლასების ბავშვები მემკვიდრეობით გაცილებით უფრო კარგს ზოგად თანშობილ გონებრივ დაჯილდოებას ღებულობენ. ვიდრე პროლეტარების შვილები; მიჩნეულ ასაკში პირველი უკანასკნელზე უფრო განვითარებული აღმოჩნდებიან და პროლეტარების შვილებისათვის დახშული იქნება საშუალება დადგენ განათლების იმ სიმალღეზე, რომელზედაც ბურჟუაზიის შვილები არიან. ამრიგად შეიძლება დაჯილდოების „მეცნიერული“ თეორიით დაფარო აშკარა რეაქციონური აზრები*).

ცნობილი მკვლევარი ბერტი, გონებრივი დაჯილდოების მაგიერ ხმარობს „სასკოლო გამოსადეგრობის“ ცნებას (Школьная пригодность), ე. ი. ბინეს აბსტრაქტულ და ზოგადი „ნიქიერების“ თეორიას აძლევს პსიქო-ტეხნიკურ განხრას და არა თანშობილ აბსტრაქტულ ნიქიერებას იკვლევს, არამედ ბავშვის კონკრეტულ სკოლაში შემუშავებულ ჩვევებს: წერაში, კითხვაში, და ანგარიშიში**); სწორედ ისე, როგორც ფსიქოტეხნიკა ამა თუ იმ პროფესიისათვის მუშაკის ვარჯისობას (გამოსადეგრობას) იკვლევს.

სანამ არ შექმნილა ახალი, უფრო მეცნიერული სისტემის შკალა, ბინე-სიმონის მეთოდს, როგორც საორიენტაციო საშუალებას, დაახლოვებით მაინც შეუძლია გამოარკვიოს, თუ რომელი ბავშვია ჩამორჩენილი და არ ძალუძს ნორმალურ ბავშვთან მეცადინეობა სკოლაში ან სკოლის ასაკამდე დაწესებულებაში და საქიროა მისი გამოყოფა მიჩნეულ კოლექტივიდან. შესაძლებელია აგრეთვე ბინეს სისტემით თვალყური ვადევნოთ ყოველწლიური გაზომვის საშუალებით, თუ როგორ წილის ბავშვის ფსიქიური განვითარება.

*) არტემოვი op. cit.

**) მასიური სკოლის მუშაკებს ბავშვის „სასკოლო გამოსადეგრობის“ გამოკვლევა იმ ტესტების მიხედვით შეუძლიათ, რომელნიც მოცემულია 4 რვეულში „Школьные тесты“ (ГИЗ), აგრეთვე: Е. Гурьянов: „Учет школьной успешности“.

თავი მეოთხრამეტე.

ბავშვის მოტორული ფუნქციათა განვითარების გამოკვლევა

ბავშვის მოტორული დაჯილდოების გამოკვლევებისათვის ექ. ოზე-რეკის მიერ შექმნილია შემდეგი მეტრიული შკალა:

ტესტები 4 წლისათვის.

1. გახილული თვალებით ცალ ფეხზე გაჩერება 15" განმავლობაში *). გაჩერება საჭიროა ორივე ფეხზე ცალ-ცალკე 2 წამის დასვენების შემდეგ.

2. ადგილზე შეხტომა. საჭიროა ორივე ფეხის მიწიდან ერთდროულად მოცილება. მნიშვნელობა არ აქვს შეხტომის არც სიმაღლეს და არც სიჩქარეს. ტესტი ამოუხსნელად ითვლება, თუ ბავში სანჯერ სწორად ვერ შეხტა.

3. ათსაფეხურიანი კიბეზე ასვლა. საფეხურის სიმაღლე 12-15 სანტ. საჭიროა ბავში ისე ავიდეს კიბეზე, რომ არაფერს მოკიდოს ხელი და აბიჯებდეს ასე: მარცხენა ფეხი შეჰქონდეს 1, 3, 5, 7, მე 9-ე საფეხურებზე, მარჯვენა კი — 2, 4, 6, 8 10-ზე. ტესტის შესრულების ვადა 1'30".

4. კიბიდან გამოსვლა. იხ. ტესტის № 3 პირობები.

5. წარბების ზევით აწევა. დასაშვებია ჩვენება თუ რას მოითხოვენ ბავშვისაგან, თუ უკანასკნელმა ვერ გაიგო ტესტი.

6. ხელ-პირის დაბანვა. ტესტი ამოხსნილია, თუ ბავშმა პეშეებით წყალი პირისახემდე მიიტანა.

5 წელი

1. გახილული თვალებით ცალ ფეხზე ხტომა 5 მეტრის მანძილზე. ტესტი ამოხსნილია, თუ მოღუნულ ფეხს იატაკს არ მიაკარებს. საჭიროა ხტომა მარჯვენა და მარცხენა ფეხზე სათითაოდ 1 წამის დროგამოშვებით.

*) ნიშანი — წამი, " — წუთი.

2. ფეხის თითებით სიარული 3 მეტრის სიმაღლეზე. ტესტი ამოხსნილია, თუ ბავში ქუსლებს იატაკს არ მიაკარებს.

3. დაუხმარებლად ჩაცმა. *) ვაჟებმა უნდა ჩაიცვან: შარვალი, ზღუზა, პალტო; ქალიშვილებმა — კაბა, ქვედა კაბა და პალტო. ყველა ფოლაქი ბავშვმა დაუხმარებლად უნდა შეიბნოს.

4. დაუხმარებლად ფეხსაცმელების ჩაცმა, ფოლაქების ან ზონარების შებნევა. ვადა 3'.

5. კიბეზე შერბენა; კიბეს აქვს 10 საფეხური, საფეხურის სიმაღლე 12—15 სანტ. 4 წლის ასაკისათვის ტესტი № 3-ის პირობა დაკლებული უნდა იყოს. ვადა 15". დასაშვებია, შეცდომის დროს, ტესტის ნხლოვად 2-ჯერ გამეორება.

6. ბურთის მიზანში 1 მეტრის მანძილიდან მოხვედრა. ბავშვის ნერვების დონეზე ჩამოკიდებულია ფიცარი 25×25 სანტ. ბავში 1 ნეტრის მანძილიდან ბურთს ბრძანებისთანავე ესვრის. სროლა ხდება მოქნეული მხარით, ბავშვმა ბურთი 3 სროლიდან ფიცარს 2-ჯერ მიინც სადმე უნდა მოახვედროს.

6 წელი.

1. ადგილიდან გადახტომა თოკზე, რომელიც გაბმულია იატაკიდან 20 სანტ. სიმაღლეზე. საჭიროა არა გადაბიჯება, არამედ, გადახტომა (ორივე ფეხებით ერთდროულად). 3 ცდისაგან, ორი სწორი უნდა იყოს.

შენიშვნა: საჭიროა, რომ თოკის ორივე ბოლო არ იყვეს დამაგრებული; თოკის ერთი ბოლო თავისუფალი უნდა იყოს და ოდნავი ფეხის წამოდების დროს უნდა ვარდებოდეს.

2. დახუჭული თვალებით ცალ ფეხზე გაჩერება 15" განმავლობაში. საჭიროა მარჯვენა და მარცხენა ფეხზე გაჩერება. რიგ-რიგობით 2 წამის შესვენების შემდეგ.

3. 30 სანტიმეტრის სიმაღლიდან იატაკზე ცერებით გადმოხტომა. თუ ბავში გადმოხტომის დროს ხმარობს ხელებს, ან ქუსლებზე დახტა, ტესტი გამეორებული უნდა იქნეს. თუ ბავში მეორეხელ შეცდა, ტესტი ამოხსნილად არ ითვლება.

4. კიბედან ჩამორბენა. 10 საფეხურიანი კიბე, საფეხურის სიმაღლე 12—15 სანტ. მოაჯირზე ხელის მოკიდება დაუშვებელია.

ვადა — 10" (იხ. პირობები ტესტის № 3, ოთხწლიანისათვის).

*) ტესტის ერთფეროვნებისათვის უმჯობეაია მ. მონტესორის „ჩარჩოებით“ სარგებლობა (იხ. M. Montessori: „Дом ребенка“).

5. 3-ჯერ ჩაჯდომა ცერებზე. სხეულის ქუსლებზე მიკარება ჩაჯდომის დროს დაუშვებელია.

6. 1 მეტრის მანძილიდან ნასროლი ბურთის მარჯვენა ხელით დაქერა. სანამ იქნებოდეს ბრძანება „დაიჭირე“, ბავშს ხელები ჩაშვებული აქვს. სამი ცდისაგან ორი დადებითი უნდა იყოს.

შენიშვნა: „მემარცხენე“ ბავშვები ბურთს მარცხენა ხელით იჭერენ.

7 წელი

1. დახუკული თვალებით 5 მეტრის მანძილზე ცალ ფეხზე ხტომა. ბავშს ჯერ უჩვენებენ, თუ ხტუნვით სად უნდა მივიდეს და შემდეგ თვალებს უხვევენ. დანიშნულ ადგილზე ხტუნვით მისვლის შემდეგ, ბავშს ეტყვიან „გაჩერდი“. ტესტი ამოხსნილია, თუ ბავში არ მიაკარებს მოლუნულ ფეხს იატაკს და ხტუნვის სწორი ხაზიდან გადახვევა მარჯვნივ ან მარცხნივ არა უმეტესი 1,5 მეტრისა იქნება. საჭიროა რიგ-რიგობით ხტუნვა მარჯვენა და მარცხენა ფეხით 2 წამის დროგამოშვებით.

2. შუბლის შეკმუხვა. ტესტი ამოხსნილია, თუ შუბლის დანაკების დროს პირისახის კუნთების შხრივ დახმარებას ადგილი არ აქვს.

3. ერთი მეტრის მანძილიდან ნასროლი ბურთის მარცხენა ხელით დაქერა. პირობები იხ. 6 წლიანებისათვის, ტესტი № 6.

შენიშვნა: „მემარცხენე“—ბავშვები ბურთს მარჯვენა ხელით იჭერენ.

4. ნასკვის გაკეთება 15 სანტიმეტრის სიგრძის მქონე ძაფზე. ვადა 15". შესრულების დრო ოქმში აღინიშნება.

5. ერთდროულად: ხტუნვა მარჯვენა ფეხზე და მარცხენა ხელის ტრიალი ბეკის სახსარში 5" განმავლობაში. 2 წამის შესვენების შემდეგ იგივე ერთდროული მოძრაობა ხდება: მარცხენა ფეხზე ხტუნვა და მარჯვენა ხელის ბეკის სახსარში ტრიალი 5" განმავლობაში. ხტუნვა ადგილობრივ ხდება.

6. წყლით საჯეს ფიალის წალება გაკიმული ხელით 3 მეტრის მანძილზე. ფიალი დადგმულია ფინჯანზე; ბავში ხელს ფინჯანის ნაპირს ჰკიდებს. წყალი, რომელიც გადატანის დროს დაიქცა, გასაზომ ცილინდრში უნდა იქნეს ჩასხმული. ტესტი ამოხსნილია, თუ ბავშვა გადატანის დროს არა უმეტესი 10 კუბ. სან. წყალი დაღვარა: ტესტის ვადა—10 წუთი.

8 წელი.

1. № 50 ძაფის გაყრა № 6 ნემსში. ორ წამში 3 ჯერ მაინც უნდა იქნეს გაყრილი.

2. ფანქრის წვერის წათლა. ფანქარს კონუსისებური ფორმა უნდა მიეცეს და გრაფიტიც წაწვეტილი უნდა იქნეს. ვადა—2.

3. ცალ ფეხზე ხტომა და ორივე ხელის ბეკის სახსრებში ტრიალი 5° განმავლობაში. 2 წამის დასვენების შემდეგ — ხტუნვა მეორე ფეხზე. ხტუნვა ადგილობრივ ხდება.

4. წუმწუმის ცარიელი კოლოფის გადატანა მარჯვენა ფეხით 3 მეტრის მანძილზე. ბავში ფეხშიშველია და მას ტერფის ზედა ნაწილზე კოლოფს უდებენ. გადატანის დროს ბავშვს შეუძლია, როგორც მოუხერხდება, კოლოფი ისე გადაიტანოს: შეუძლია ფეხის იატაკზე წათრევა, ქუსლზე დაყრდნობა და სხვა. ვადა—20". 3 ცდისაგან ორი მაინც უნდა იყოს დადებითი. 2 წამის შემდეგ იგივე — მარცხენა ფეხით.

5. ორი მეტრის მანძილიდან ბურთის მიზანში მოხვედრა. პირობები იხ. ტესტში № 6 ხუთწლიანებისათვის.

6. ორი მეტრის მანძილიდან ნასროლი ბურთის მარჯვენა ხელით დაჭერა. პირობები იხ. № 6 ხუთწლიანებისათვის.

შენიშვნა: „მემარცხენე“ ბავშვები ბურთს იჭერენ მარცხენა ხელით.

9 წელი.

1. მხოლოდ მარჯვენა თვალის დახუჭვა; 10" შემდეგ კი — მხოლოდ მარცხენა თვალის დახუჭვა. ტესტი ამოხსნილად არ ითვლება, თუ ბავშვა მოახერხა მარტო ერთ-ერთი (მარჯვენა ან მარცხენა) თვალის დახუჭვა, მეორე თვალის დახუჭვის დროს კი ხელებს ან პირისახის კუნთებს მოიხმარს.

2. 3 მეტრის მანძილზე დაუღვრელად, გაკიმული ხელებით ორი წყლით სავსე ფიალის გადატანა. ფიალი მოთავსებულია ფინჯანზე. ბავში ხელს კიდებს ფინჯანების ნაპირებს. გადატანის დროს დაღვრილი წყალი უნდა იქნეს ჩასხმული გასაზომ ცილინდრში. ორივე ფიალიდან დაღვრილი წყალის რაოდენობა აზ უნდა აღემატებოდეს 15 კუბ. სანტ. ვადა—10".

3. ხელებით ჩამოკიდება. ორივე ხელით ბავში უნდა ჩამოეკიდოს 5" განმავლობაში ტრაპეციაზე ისე, რომ სხეულის და კიდურე-

ბის გაკიშვის შემდეგ მიწამდე 10 სანტიმეტრი მანძილი რჩებოდეს. შეცდომის დროს დასაშვებია ტესტის მხოლოდ 3-ჯერ გამეორება.

4. 2 მეტრის მანძილიდან ნასროლი ბურთის დაქვრა მარცხენა ხელით. პირობები იხ. ტესტში № 6. ექვსწლიანებისათვის.

შენიშვნა: „მემარცხენე“ ბავშვები ბურთს მარჯვენა ხელით იქერენ.

5. ბავშვა უნდა დაიკიროს ზევით ასროლილი მრგვალი ქვა და იგივე ხელით უნდა მოასწროს მაგიდაზე დადებული მეორე ქვის ალება. ქვა უნდა იქნეს ზევით ასროლილი არა უმეტეს 75 სანტ. ქვები ერთნაირი სიმძიმისაა (30 გრამი თითო).

6. ოთხფეხზე, მარჯვენა ფეხის ზევით აწევით 10 მეტრის მანძილზე გარბენა. ვადა—1, 30„. ტესტი ამოხსნილად არ ითვლება, თუ ბავში ზევით აწეულ უფს იატაკს მიაკარებს. 3 წამის დასვენების შემდეგ იგივე მარცხენა ფეხის აწევით მეორდება. შეცდომის დროს დასაშვებია ტესტის გამეორება.

11 წ ე ლ ი.

1. ადგილიდან გადახტომა თოკზე, რომელიც გამბულია იატაკიდან 35 სანტ. მანძილზე. პირობები იხ. ტესტში № 1 ექვსწლიანებისათვის.

2. A. ერთდროულად კბილების გამოჩენა და წარბების ზევით აწევა.

B. ერთდროულად კბილების გამოჩენა და შუბლის დანაოკება. დასაშვებია წინასწარი დემონსტრაცია.

3. 3 მეტრის მანძილიდან ბურთის მიზანში მოხვედრა. პირობები იხ. ტესტში № 6 ხუთწლიანებისათვის.

4. 3 მეტრის მანძილიდან ნასროლი ბურთის მარჯვენა ხელით დაქვრა. პირობები იხ. ტესტში № 6 ექვსწლიანებისათვის.

შენიშვნა: „მემარცხენე“ ბავშვები ბურთს მარცხენა ხელით იქერენ.

5. რიგ-რიგობით მარჯვენა და მარცხენა თვალის დახუჭვა. 10„ განმავლობაში ბავშვა თითოეული თვალი უნდა დახუქოს სამჯერ მაინც. შეცდომის დროს ტესტის გამეორება დასაშვებია მხოლოდ 3-ჯერ.

6. ქვის ზევით ასროლა და მაგიდაზე დადებულ ორი ქვის ხელში ალების მოსწრება. მაგიდაზე ქვები დაცილებულია ერთიმეორესაგან $1/2$ სანტ. პირობები იხ. ტესტში № 5 კხრავლიანებისათვის.

13 წ ე ლ ი

1. ტრაპეციაზე ჩამოკიდება ერთი ხელით 5,, განმავლობაში. სხვა პირობები იხ. ტესტში № 3 ცხრაწლიანებისათვის.

2. 3 მეტრის მანძილიდან ნასროლი ბურთის მარცხენა ხელით დაქერა. პირობები იხ. ტესტში № 6 ექვსწლიანებისათვის.

3. $3\frac{1}{3}$ მეტრის მანძილიდან ბურთის მიზანში მოხვედრა. პირობები იხ. ტესტში № 6 ხუთწლიანებისათვის.

4. „ოთურმას“ თამაში—ერთი-მეორეზე გადახტომა ხელების საშუალებით. ერთნაირის სიმაღლის ორი ბავში ერთი-მეორეს რიგ-რიგობით გადაახტება. ერთი ბავში მოილუნება წელში სწორ კუთხემდე, ქვედა-კიდურებთან და ხელებს მუხლებზე დაიბჯენს; მეორე ხელებით მას გადაახტება. დასაშვებია გადახტომისათვის 2 მეტრის მანძილიდან გამოქცევა. სამი გადახტომიდან ორი ისეთი უნდა იყოს, რომ გადაახტომი არ წამოედოს წაკუხულ ბავშვის თავს, ან მხრებს. გადაახტომი ბავში ცერებზე უნდა დაჰხტეს.

5. ადგილიდან გადახტომა (გარბენა დაუშვებელია) თოკზე, რომელიც გამბულია იატაკიდან 55 სანტ. მანძილზე. პირობები იხ. ტესტში № 1. ექვსწლიანებისათვის.

6. ხელებზე კედელთან ისე გაჩერება, რომ ტანს ჰქონდეს ვერტიკალური მდებარეობა და ბავში კედელს ქუსლებით, ან ტერფებით ეხებოდეს. ასეთ მდებარეობის შენარჩუნება საჭიროა 5,, განმავლობაში. შეცდომის დროს ტესტი მხოლოდ 3 ჯერ შეიძლება იქნეს გამეორებული

15 წ ე ლ ი

1. სკამზე შეხტომა (სიმაღლე იატაკიდან 45 სანტ.). შეიძლება გამოქცევა 1 მეტრის მანძილიდან. საჭიროა, რომ ბავში სკამზე ორივე ფეხებით ერთდროულად შეხტეს. სამი ცდისაგან, ორი სწორი უნდა იყოს.

2. ადგილიდან გადახტომა თოკზე, რომელიც გამბულია იატაკიდან 65 სანტ. სიმაღლეზე. პირობები იხ. ტესტში № 1 ექვსწლიანებისათვის.

3. 3,5 მეტრიდან ნასროლი ბურთის მარჯვენა და მარცხენა ხელით დაქერა რიგ-რიგობით. პირობები იხ. ტესტში № 6 ექვსწლიანებისათვის.

4. ქვის ზევით ასროლა და მაგიდიდან სამი ქვის ალების მოსწორება. პირობები იხ. ტესტში № 5 ცხრაწლიანებისათვის და № 6 თერთმეტწლიანებისათვის.

5. ბავშმა უდიდესი სისწრაფით შემდეგი მოძრაობა უნდა მოახდინოს: იატაკზე პირქვე უნდა დაწვეს და ხელები გაშალოს, შემდეგ უნდა ადგეს და გაიქცეს მისგან 5 მეტრის მანძილით დაშორებულ სკამისაკენ, აილოს იგი 1,5 მეტრის მანძილზე მდგომ მაგიდასან მიიტანოს და დაჯდეს. შემდეგ, ორივე ხელით ადგილი უნდა შეუცვალოს ორ საგანს (საგნებს შორის მანძილი=75 სანტ.); მაგიდის შუა ადგილიდან უნდა აილოს ფანჯარი და ქალაღი და დასვას სამი \pm . ვადა 10.. ბავშს წინასწარ უნდ უჩვენოთ, თუ რა მოქმედება უნდა შეასრულოს. თუ ბავშს რაიმე შეეშალა, ტესტს მეორედ უჩვენებენ. ტესტის მესამედ გამეორება დაუშვებელია.

ამ ასაკისათვის არა-საეაღდებულო ტესტებია:

6. თავზე გაჩერება კედელზე მხოლოდ ქუსლების მიკარებით 5" ვანმავლობაში.

7. ხელებით სიარული.

—

ექ. ოზერეცკის მოტორული დაჯილდოების მეტრიულ შკალით შეზღვენაარად სარგებლობენ: გამოკვლევა ბავშვის პასპორტის ასაკის ტესტებიდან იწყება. თუ ბავშმა ვერ ამოხსნა, თუ გინდ ერთი ტესტიც-კი, მას აძლევენ უფრო მცირე ასაკის ტესტებს და ასე გრძელდება იმ დრომდე, სანამ ბავში რომელიმე ასაკის ყველა ტესტს არ ამოხსნის. ამის შემდეგ გადადიან უფროსი ასაკის ტესტებზე და გამოკვლევა იმ დრომდე გრძელდება, სანამ ბავში ერთ-ერთ ასაკის ვერც ერთ ტესტს ვერ ამოხსნის. ტესტის დადებითად ამოხსნა აღინიშნება \pm (პლიუსი), უარყოფითი ამოხსნა — (მინუსი). თუ ტესტის შინაარსი ორმაგ დაეალებას მოითხოვს (მაგ. ქვედა და ზედა კიდურების მოძრაობა, მარცხენა და მარჯვენა თვალის დახუჭვა, კბილების გამოჩენა და წარბების აწევა და სხვა) ასეთი ტესტის ნაწილობრივი ამოხსნის დროს სწერენ $1/2\pm$.

ბავშვის მოტორულ ასაკად ითვლება ის წელი, რომლის ყველა ტესტი მან ამოხსნა. ამ წელს ემატება სხვა პლიუსების ჯამი გამრავლებული 2-ზე, რაც თვეების რაოდენობას აღნიშნავს (ე. ი. ყოველი პლიუსი უდრის 2 თვეს, $1/2\pm$ კი — ერთ თვეს).

— — — — —

თავი მეცხრამეტე.

ანორმალურ ბავშთა ტიპები

(პროფ. ა. გრაბოროვის მიხედვით)

1. ანორმალობის როგორც ვიციტ, ბავშის ზრდა-განვითარების ფაქტორები. ძირითადი ფაქტორია ორი: სოციალური და ბიოლოგიური; მათი ზეგავლენით სავსებით განისაზღვრება ადამიანის ფსიქო-ფიზიკური ჯანსაღობა, სიმწიფე და, მაშასადამე, ადამიანის სოციალური გამოსადეგრობის ხარისხიც. იმის და მიხედვით, თუ როგორია სოციალური და ბიოლოგიური პირობათა კომბინაცია, მისი ზეგავლენის მხრივ—გასარჩევია ბავშთა ოთხი ძირითადი ტიპი:

A. დადებითი ბიოლოგიური მონაცემი და დადებითი სოციალური პირობები;
ამგვარ პირობების მქონე ბავშს — შეგვიძლია უწოდოთ ნორმალური.

B. დადებითი ბიოლოგიური მონაცემი და უარყოფითი სოციალური პირობები; ასეთი კატეგორიის ბავშვი — სოციალურად გახრწნილია;

C. უარყოფითი ბიოლოგიური და დადებითი სოციალური პირობები;

— ე. წ. დეფექტიური ბავშვი.

D. უარყოფითი ბიოლოგიური და უარყოფითი სოციალური პირობები;

— ე. წ. „ძნელად“ აღსაზრდელი ბავშვი.

უნდა გვახსოვდეს, რომ ამ ოთხი ძირითადი ტიპის გარდა, არ არსებობს ფსიქო-ფიზიკურ ანორმალიათა მრავალი გარდამავალი ფორმა.

2. „ნორმალური“ ნორმალურ, ანუ იდეალურ ტიპს ისეთი ბავშვი ეკუთვნის, რომელიც ვითარდება დადებითი ბიოლოგიური მონაცემისა და დადებითი სოციალური ფაქტორების ზეგავლენით და, ამგვარად „ხანგრძლივი და ფართო განვითარებისა და ცოდნის შექმნის უნარი აქვს“.

რიცხოვრივად, „ნორმალური“ ბავშები მთელი ბავშთა მოსახლეობის უმრავლესობას (50% ს მაინც) შეადგენენ. მაგრამ არ უნდა ვიფიქროთ, თითქო ნორმალური ბავშები წარმოადგენენ სავესებით ერთგვაროვან მასას; რამდენადაც განუსაზღვრელად მრავალფეროვანი არიან ბიო-სოციალური პირობები, იმდენად „ნორმალობაც“ სხვა და სხვა ხარისხით გამოიხატვის. მაგ. ნორმალურ ბავშთა შორის გასარჩევია ბავშვები, რომლებსაც აქვთ: 1) მაღალი, საშუალო და დაბალი ფიზიკურ-გონებრივი განვითარების დონე; 2) ჩქარი, საშუალო და ნელი მუშაობის ტემპი, 3) ცოდნა-ჩვევათა სხვადასხვა ჯამი და ასე შემდეგ.

ყველა ზემოხსენებული თავისებურება უთუოთ უნდა იქნას მიღებული მხედველობაში ბავშთა ჯგუფების შერჩევის დროს და უნდა ვეცადოთ, რომ ჯგუფში მოთავსებული იყოს გონებრივი განვითარების, ჩვევათა რაოდენობის, შრომის უნარისა და სხვა მხრივ, ბავშთა შედარებით ერთგვაროვანი მასა, რაც უზრუნველყოფს პედაგოგიური საქმის წარმატებას, სახელდობრ: 1) მოსპობს უთანასწორობას ბავშთა შორის (ე. ი. ჯგუფში არ იქნება ბავშთა დაყოფა: „ჩამორჩენილნი“, და „წარჩინებულნი“; 2) აადვილებს კონტროლს (ყველა ერთნაირი წარმატებისა) და 3) საერთოდ, მექანიზაციაქმნილად ხდის მასწავლებლის მუშაობას*).

3. „ძნელი“ ბავშთა ნორმალურ“ ბავშთა გამოკლებით, ბავშთა მოსახლეობას ისეთები შეადგენენ, რომლებსაც პედოლოგიაში „ანორმალური“, ანუ „ძნელი“ ბავშვები ეწოდებათ. საბჭოთა პედოლოგიამ „ძნელი“ ბავშთა შესწავლის საქმეში უდიდესი მუშაობა შეასრულა: შექმნილია ახალი პრინციპები „ძნელი“ ბავშთა კათეგორიების კლასიფიკაციისათვის, შესწავლილია თითოეული კათეგორიის თავისებურებანი და დინამიკა და სხვა; ამასთანავე, ზუსტათაა აღრიცხული, ბავშთა ანორმალურ თვისებათა წარმომშობი მთავარი ფაქტორის—სოციალური წრის გავლენათა მთელი მრავალსახეობა. ცხადია, რომ ანორმალურ თვისებათა გარკვევა უდიდეს სამსახურს უწევს. აგრეთვე, ზოგად პედოლოგიურ დასკვნებსაც, რომლებიც საშუალებას იძლევიან, რომ გამოვიყენოთ „ნორმალური“ ბავშვის მიმართაც.

ა. სოციალურად უარყოფით სოციალურ პირობათა აღმზღველობითი ზეგავლენა, თუ მხედველობაში არ მივახრწნილი ბავშვები. ვიღებთ ისეთ შემთხვევას, როდესაც სრულიად შეთანხმებულია აღმზრდელობითი დაწესებულებისა (სკ. ასაკამდე აღზრ-

*) იხ. ბლონკი: „Основы педагогики“ изд. 2-е. прос., გვ. 202

დისა და სკოლის) და სხვა სოციალურ წრის (ამხანაგთა, მოზრდილთა, უმეტესად კი ოჯახის) უარყოფითი მოქმედება მით გამოიხატება, რომ განსხვავებულია სკოლისა და ოჯახის ზეგავლენათა ხასიათი; მაგ. სკოლა ატარებს ანტირელიგიურ, ინტერნაციონალურ-კლასიურსა და, საერთოდ, კომუნისტური აღზდის სხვა სახეებს, ოჯახში-კი—ადგილი აქვს ცრუმორწმუნოებრივ, ნაციონალისტურ და სხ. თვისებებს. ამგვარი, შეუთანხმებელი გავლენის პირობებში, გასარჩევი ბავშთა ორი ჯგუფი: 1. უცხო კლასის ბავშები, რომელთა ოჯახები: ან პასიურია, ან მცირე აქტიობის მქონეა და ან მეტად აქტიურია („მავნებლები“).

2. გადაგვარების გზაზე დამდგარი სოციალური წრის ბავშები: აქ გასარჩევია ასეთი შემთხვევები:

- ა) ორმაგი შეფასების კრიტერიუმის მქონე ბავშები: ერთი—„თავისთვის“, მეორე „სხვებისათვის“.
- ბ) ზედამხედველობის გარეშე მყოფი ბავშები: მშობლები არ აღევენებენ, ან ვერ აღევენებენ თვალყურს ბავშების აღზრდას;

ბ) ბოროტმოქმედთა წრის ბავშები:

- 1) ბოროტმოქმედთა შვილები;
- 2) ხანგრძლივად ზედამხედველობას მოკლებული ბავშები;
- 3) „უპატრონო“ ბავშები („неспризорные“) და სხვა.

ამგვარი წრის ბავშები იძლევიან სასკოლო „დებზორგანიზატორებსა“ და ბოროტმოქმედებს.

პროფ. მასლოვი ანორმალური კონსტიტუ-

ბ. ანორმალური ციის მიხედვით, გაარჩევს ბავშთა ოთხ ტიპს: კონსტიტუციის მქონე ბავშთა ტიპები. 1. ნერვიულ-არტრიტიული ტიპი; 2. ექსულატიურ-კატარალური დიატეზით დაავადებული ტიპი;

- 3. ასტენიური ტიპი;
- 4. დასპლასტიური ტიპი.

1. ნერვიულ-არტრიტიული ტიპი ოთხ ვარიაციას იძლევა: ა) ნივთიერებათა გაცვლა-გამოცვლის დარღვევა ორგანიზმში, რაც იძლევა შედეგათ: სიგამბდრეს და ფერმკრთალობას, ან, პირიქით, სიმსუქნეს, მცირე მადას, აპათიას. ბ) არტრიტიული მოვლენები — ბავშებს არ აქვთ მადა; აქვთ: ნერწყვის უხვი დენა, ჭვითელი, ან მწვანე ფერის კბილები, სუსტი მუსკულატურა; ჩქარა იღლებიან;

გ) კანის მოვლენები — ეკზემა;

დ) ნერვიულ-ფსიქიური მოვლენები — ქირვეულობა, მცირე უნარი შრომის და სხვა.

2. ექსუდატიურ-კატარალური დიატეზის მქონე ტიპის დეფექტია — შემაერთებელი ქსოვილის საერთო სისუსტე. ამ ანომალიის სიხშირე, მასლოვის მიხედვით, ასეთია სხვადასხვა ასაკის ბავშთა შორის:

0 დან 3 წლამდე — 31,2⁰/₁₀₀;

3 დან — 7 21,7⁰/₁₀₀;

7 „ — 16 8,0⁰/₁₀₀.

ექსუდატიურ-კატარალური დიატეზის დამახასიათებელი სიმპტომებია: წონის მხრივ ბავშვები მალე იმატებენ და მალე იკლებენ („ნახტომისებური ზრდა“), კანის ძლიერი ქავილი, რომელიც ხშირად გადადის ეკზემაში; ცხვირისა და ყელის ხშირი კატარი (სურდო), ბრონხიტი (ქრონიკული), მუცლის ხშირი აშლილობა, ნერვიულობა და სხვა.

3. ასტენიური ტიპს ახასიათებს სხეულის ყველა სისტემის, ორგანოს და ქსოვილის სისუსტე, რაც იწვევს ასტენიკოსიზმის დიდი მოვლის საჭიროებას. ამასთანავე, ასტენიური კონსტიტუცია ისე ხშირია, რომ მაგალითად, კრეჩმერი*) მას ნორმალურ ტიპად სთვლის. ასაკის მიხედვით ასტენიური კონსტიტუციის სიხშირე შემდეგ ზრდას იძლევა:

ჩვილი ბავშობის პერიოდის ბავშთა — 1⁰/₁₀₀-ია ასტენიკოსი;

სკოლის ასაკამდე — „ „ „ „ „ 10⁰/₁₀₀ — „ „ „

სასკოლო ასაკში — კი — 31,6⁰/₁₀₀ — „ „ .

როგორც ამ ცხრილიდან ჩანს, ასაკის ზრდასთან ერთად ასტენიური კონსტიტუციის სიხშირე მნიშვნელოვნად იმატებს. ცხადია, რომ ამის მიზეზია უმთავრესად სოციალური პირობები (კვება, სასკოლო პირობები და სხვა). მორფოლოგიურად (ე. ი. გარეგნულად) ასტენიკოსს ახასიათებს: მალალი და გამზდარი ტანი, გრძელი კიდურები, ნაზი ჩონჩხი, სუსტად განვითარებული მუსკულატურა, ბრტყელი, და ვიწრო მკერდი, ცივი, ოფლიანი ხელ-ფეხი და სხვა.

4. დისპლასტიურ ტიპს — იმუშავეებს ენდოკრინული სისტემის არანორმალური მოქმედება. პროფ. ბელოვი**) გაარჩევს დისპლასტიური ტიპის 43 ვარიაციას.

*) იხ. op. cit.

**) იხ. Белов: „Физиология типов“ 1928.

უნდა დასძინოთ, რომ სათანადო მოვლის პირობებში, ანორმალური კონსტიტუციის მქონე ბავშვები, ასაკში შესვლის შემდეგ, სწორდებიან ე. ი. ნორმალურ კონსტიტუციას უახლოვდებიან; ასეთი გარემოება მოსახლეობის ფართო წრეებსაც აქვთ შემჩნეული, რომლებიც ანორმალურ-კონსტიტუციონალურ თვისებებს — „ს ა ყ მ ა წ ვ ი - ლ ო ს“ უწოდებენ.

ფ ს ი ქ ი უ რ ა დ დეფექტიურ ბავშვთა ძირითად გ) ფსიქოპათი, ანუ კონტინგენტს ე. წ. ცერებროპათები ცერებროპათი შეადგენენ; ამ კათეგორიას ისეთი ბავშვები ეკუთვნიან, რომლებსაც ახასიათებს ცენტრალური ნერვიული სისტემის არასაკმაო მოქმედება.

ცერებროპათებს შორის პედოლოგია გაარჩევს ორ ტიპს: 1. ნ ე ვ რ ო - პ ა ტ ე ბ ს ა და ო ლ ი გ ო ფ რ ე ნ ე ბ ს, 1. ნ ე ვ რ ო პ ა ტ - ბ ა ვ შ ე ბ ს ახასიათებს ნერვიული სისტემის ავადმყოფური აღზნებულობა; ასეთი ბავშვები ცვალებადი ყოფა-ქცევა-ფსიქიური განწყობილების მქონე არიან: ხან იჩენენ გადაჭარბებული შრომის უნარს, ხან-კი მოღუწე-ბული არიან და მიზნის განხორციელებისადმი განიცდიან შიშსა ე. წ. (ფობიები) და ექვევს. ნევროპათისათვის ტიპიურია: მცირე სტიმულზე—შეუფერებლად ძლიერი რეაქციები, ხან გადამეტებული წარმოდგენა თავისი თავის შესახებ, (ხან—გ ა ნ დ ი დ ე ბ ი ს მ ა ნ ი ა“, ხან-სრულ არარაობად თავისი პიროვნების მიჩნევა, სიყალბე, შთაგონებისადმი ძლიერი დამორჩილება, ენაბლუობა, შარდის შეუკავებლობა, სქესობრივი ანომალიები, (ონანიზმი, მაზოხიზმი, სადიზმი, პედერასტია...), უძილობა, თვითგონების ხშირი ცვლა, უმიზეზოდ გულის არე-ვა, მუცელში—შეკრულობა და გახსნილობა, თავის ბრუ, ოფლიანობა, გულის შეწუხება, მოუსვენრობა და სხვა. ნევროპათიურ ბავშვთა მთავარ კონტინგენტს შეადგენენ: ი ს ტ ე რ ი უ ლ ი, ნ ე ვ რ ა ს ტ ე ნ ი - უ ლ ი, ე პ ი ლ ე პ ტ ი უ რ ი და სხვა ტიპები.

ნევროპათიას იწვევენ, როგორც მემკვიდრეობითი პირობები ან დედის ძლიერი განცდანი ფეხმძიმეობის დროს, აგრეთვე ოჯახური და სასკოლო პირობები (ბავშვის რტყმევა, ან ზედმეტი მოფერება, გადაღლილობა სასკოლო მუშაობით ზედმეტად დატვირთვის გამოდასხვა).

2. ო ლ ი გ ო ფ რ ე ნ ე ბ ი — გონებრივად არასაკმაოდ განვითარებულ ბავშვებს ეწოდებათ. იმისდა მიხედვით, თუ როგორი ხარისხისაა ოლიგოფრენია არჩევენ ბავშვთა ოთხ ტიპს. ა) ი დ ი ო ტ ე ბ ი, ბ) ი მ ბ ე ც ი ლ ე ბ ი, გ) დ ე ბ ი ლ ე ბ ი და დ) ს უ ბ ნ ო რ მ ა ლ უ რ ი ბავშვები,

ნორმისაგან ბავშთა გონებრივი ჩამორჩენილობის ხარისხის გამოკვევა ხდება მენტიმეტრიული ფორმულის საშუალებით:

$$IQ = \frac{\text{გონებრივი ასაკი} \times 100}{\text{ჰასპორტის ასაკი}} = \text{გონებრივი ჩამორჩე-$$

ნილობის კოეფიციენტი;

თუ ეს კოეფიციენტი 40-ზე ნაკლებია, ბავში იდიოტათ ითვლება. იდიოტი ბავშები მთელ ბავშთა მოსახლეობის $1/2\%$ -ს შეადგენენ. იდიოტიზმს იწვევს ტვინის განვითარების შეჩერება, ან დედის მუცელში უფენის დროს, ან ნაადრევი (ჩვილი) ბავშობის პერიოდში. იდიოტიზმის ყველა შემთხვევის 70% ბიოგენური (ე. ი. მემკვიდრეობითი) ხასიათისაა, 30% -კი ჩვილ ბავშობაში გადატანილი მძიმე ავადმყოფობათა შედეგია (ყელქირვება, დიფტერიტი, ტიფი, ყუავილი, ტვინის ანთება და სხვა). იდიოტებს სრულებით არ შეუძლიათ მიიღონ უმარტივესი შრომითი ჩვევებიც-კი და საუკეთესოდ წარმოებული აღზრდა უძლურია, რომ მოსპოს იდიოტის 100% -იანი სოციალური ინვალიდობა. ერთად-ერთი სტიმული, რომელსაც შეუძლია გამოიწვიოს მათ სახეზე სიამოვნების ნიშნები — ჰამაა. მოზრდილი იდიოტების გონებრივი განვითარება ვერ აღწევს 3 წლის ასაკის ნორმალურ ბავშთა გონებრივი განვითარების დონეს.

თუ ინტელექტის კოეფიციენტი 60 დან — 40-მდეა, ბავშვებს იმბეცილებათ სთვლიან; მათ ახასიათებს: ანალიზატორების სუსტი მუშაობა, რაც იწვევს იმბეცილის ცუდ შეგუებას შუალთან, ბუნდოვანი წარმოდგენები, რეაქცია არ შეეფერება სტიმულს (უფრო ძლიერია რეაქცია, ვიდრე სტიმული), გაფანტული ყურადღება, მსჯელობები შთაგონებული და აღწერილობითი, დასკვნები-რაიმე საკმაო საფუძელის გარეშე გამოყავთ, სუსტი მახსოვრობა და სხვა. თუმცა არის ხოლმე შემთხვევა, რომ იმბეცილი განსაცვიფრებელ მახსოვრობას იჩენს, მაგრამ უკანასკნელი უალრესად მექანიკური ხასიათისაა და არაოდეს არ არის გამოყენებული იმბეცილის მიერ ყოველდღიური საჭიროებათა დასაკმაყოფილებლად. იმბეცილებს არ შეუძლიათ დამოუკიდებელი შრომა და არსებობა; უკეთეს შემთხვევაში, შეუძლიათ შეითვისონ მექანიკურად მხოლოდ ზოგიერთი უმარტივესი შრომითი ჩვევები წერაკითხვის შესწავლა იმბეცილისათვის დაუძლეველი სიძნელეა და ის მოზრდილ ასაკში აღწევს მხოლოდ 7 წლის ასაკის ნორმალური ბავშთა განვითარების დონეს.

ინტელექტის კოეფიციენტი 80 დან-60-მდე ე. წ. დებილებს განსაზღვრავს. ბავშვებს-დებილებს შეუძლიათ ისწავლონ წერა-კითხვა და მარტივი ხელობა, თუ სკოლაში მოათავსეს, დებილი-ბავში

მალე ჩამორჩება ამხანაგებს და იძულებული ხდება მიატოვოს სკოლა. დებილი-ბავშს ახასიათებს: სუსტი ყურადღება და მახსოვრობა, მოძრაობათა სიღარიბე, ხანდახან-საჭიროზე მეტი მოძრაობა და სხვა. სპეციალურად მოწყობილ ე. წ. დამხმარე სკოლებში (вспомогательные школы) მოთავსებით დებილი-ბავშვები სწორდებიან და მათი განვითარების დონე 12 წლის ასაკის ნორმალური ბავშვთა დონეს უთანასწორდება. შესწავლილი მარტივი ხელობით დებილებს შეუძლიათ დამოუკიდებლათ არსებობა.

სუბნორმალურ ბავშვებს გონებრივი განვითარების მიხედვით შუა ადგილი უკავიათ ნორმალურსა და დანარჩენ ოლიგოფრენებს შორის; მათი ინტელექტის კოეფიციენტი 100-დან-80-მდეა. ნორმალურ სკოლაში აღზრდის დროს, საჭიროა სუბნორმალურ ბავშვთათვის: სასწავლო მასალის განსაზღვრული მოცულობით მიწოდება, თვალსაჩინოება, ზედმიწევნითი კონკრეტულობა, ხშირი გამეორება და სხვა. სათანადო აღზრდის პირობებში სუბნორმალური ბავშვები ნორმას უახლოვდებიან და მოზრდილ ასაკში 100%-იან სოციალურ ვარგისობას იჩენენ, პირიქით შემთხვევაში—ოლიგოფრენიის სხვადასხვა ხარისხამდე დაეშვებიან ხოლმე.

დ) რეცეპტორობა-დეფექტიურ ბავშვთა ამ კათეგორიას ეკუთვნის ანუ რეცეპტორობა: 1) ბრმა — ბავშვები, 2) ყრუ — მუხტორულად დეფექტიური — ბავშვები და 3) ბრმა-ყრუ-მუხტიური ბავშვები.

1. ბრმად, პედაგოგიური თვალსაზრისით, არა მარტო ის ბავშვი ითვლება, რომელსაც დაკარგული აქვს მხედველობა სრულიად, არამედ ისეთიც, რომლის მხედველობა იმდენათ დასუსტებულია, რომ მას არ შეუძლია თავისუფლად სიარული და კითხვა. ბრმა-ბავშვთა რაოდენობა, საშუალოდ, უდრის ბავშვთა მოსახლეობის 0,2¹/₄-ს. სიბრმავე—უმთავრესად სოციალური ხასიათისაა; მართლაც, შეძენილი სიბრმავე, შემთხვევათა 95¹/₁₀₀ შეადგენს და მხოლოდ 5¹/₁₀₀ არის თანშობილი ხასიათის. სიბრმავეის მთავარ მიზეზებად უნდა ჩაითვალოს: მხედველობითი ნერვის ანთება, რომელსაც იწვევენ: ყელქიწვება, დიფტერიტი, ტიფი, ყვავილი (რაც სიბრმავეის შემთხვევათა 2¹/₂ % იძლევა), სიფილისი, ხერხემლის, ტვინის ანთება (ე. წ. „მიელიტი“), თავის ტვინის ანთება (ე. წ. „ენცეფალიტი“); აგრეთვე — თვალის მექანიკური დაზიანება (შემთხვევათა 11¹/₁₀₀), ბლენორეა (4,9¹/₁₀₀)* და სხვა.

* ბლენორეა—თვალის რქისებრივი გარსის ანთებას ეწოდება, რომელსაც იწვევს მნობლების ტრიპერი. ბლენორეას შემთხვევის თავიდან აცილებისათვის შეანებები ახლადშობილ ბავშვს თვალეში ჩაწვეთებენ ხოლმე პროტარგოლის 1% სუნაჩა.

ბრმების აღზრდა ხდება სპეციალურ სკოლებში, სადაც ბრმა ბავშვები კითხვას სწავლობენ რელიგიური ანბანის საშუალებით, შეისწავლიან მუსიკას, სხვადასხვა ხელობას და სხვა.

2. ყრუ-მუნჯი ბავშვა რაოდენობა უფრო მცირეა, ვიდრე ბრმა — ბავშვების: მოსახლეობის 10.000 კაცზე. საშუალოდ აღრიცხულია 4 ყრუ-მუნჯი. ყრუ-მუნჯობ რეცეპტორულ დეფექტად არის მიჩნეული, რადგან ბავშვები მუნჯი არიან სიყრუის გამო. სიყრუე შეიძლება იყოს თანდაყოლილი დეფექტი, რაც ყველა შემთხვევის 25 %-ს შეადგენს. დანარჩენ შემთხვევებში-კი (ე. წ. 75 %), სიყრუე შეძენილი ხასიათისაა; შეძენილი სიყრუეს მიზეზებია: მექანიკური დაზიანება სმენითი რეცეპტორის (ყურის), ყურის კატარალური მდგომარეობა, ინფექციური სნეულებანი და სხვა.

თუ ბავშვა დაკარგა სმენა 8—10 წლის ასაკამდე, ის უთუოდ დაკარგავს მეტყველების უნარსაც; ხოლო, 10 წლის ასაკის შემდეგ დაყრუებულ ბავშს, სათანადო აღზრდის პირობებში შეუძლია შეინარჩუნოს მეტყველება.

ყრუ-მუნჯი ბავშვები იზრდებიან სპეციალურ სკოლებში, სადაც ისინი შეისწავლიან მეტყველებას სხვადასხვა მეთოდის საშუალებით. ამ მეთოდებს შორის ყველაზე უფრო მნიშვნელოვანია საბჭოთა მეცნიერის — პ. როფ. სოკოლიანსკის მეთოდი.

3. ბრმა-ყრუ-მუნჯი ბავშვები — მეტად იშვიათი მოვლენაა; თუ მხედველობაში არ მივიღებთ, მეცნიერების მიერ აღრიცხულ ორ განსაკუთრებულ შემთხვევას (ლუარა ბრიჯმენი და ელენე კელლერი — იხ. ამ წიგნის თავი XVII). ბრმა-ყრუ-მუნჯი ბავშვა აღზრდას აქვს უფრო თეორეტიული, ვიდრე პრაქტიკული ღირებულება.

გასარჩევია სიმახინჯის (ანუ ეფექტოროპა-ე) მახინჯი, ანუ ტიის) სამი ხარისხი: 1) ე. წ. „ბუნების ეფექტოროპა — თამაშობა“ (luxus naturae), 2) „დამახინჯი ბავშვები. ჯებანი“ (deformitates) და 3) თვით სიმახინჯენი (ononstra). სიმახინჯე შეიძლება ეხებოდეს როგორც მთელ ორგანიზმს, ისე მის ცალკე ნაწილებსაც. არსებობს ეფექტოროპატი — ბავშვა მრავალი ტიპი: 1. მთელი ორგანიზმი, ან მისი ცალკე ნაწილები ან მეტად დიდია, ან — გაორებულია; მაგ. შესაძლებელია ასეთი შემთხვევები: ორი თავი, ორი კისერი; ორი ფეხი, ერთი მენჯი და ორი ტანი და ორი თავი; ან, ერთი თავი, ერთი ტანი, და ორი მენჯი და ორი წყვილი ფეხი და სხვა. არის აგრეთვე შემთხვევა, რომ ბავშს

აქვს სხეულის ცალკე ნაწილების ზედმეტი კომფლექტები, მაგ. ზედმეტი: კიდურები, თითები, ხერხემლის მილები, ნეკნები, მკერდის ჯირკვლები; ამგვარ სიმახინჯეს ეკუთვნის აგრეთვე აკრომეგალია, გიგანტიზმი, საერთო ნადრევი განვითარება და სხვა.

2. სიმახინჯენი, რომლებსაც იწვევს განვითარების შეჩერება: თუმთელ სხეულს ეხება — ლილიპუტობა (კარლიკობა), როდესაც ადგილი აქვს: ა) ან — სხეულის ნაწილების პროპორციას, ბ) ან — არ არის ასეთი პროპორცია დაცული; ამგვარ სიმახინჯეს უნდა მიეკუთვნოთ ისეთი შემთხვევა, როდესაც ბავშს არა აქვს: გული, ფილტვები, ღვიძლი და სხვა. ცხადია, უკანასკნელი ტიპის სიმახინჯე — არა სასიცოცხლოა და ბავში მკვდარი იბადება. განვითარების შეჩერება შეიძლება ეხებოდეს: ტვინს, თავის ქალას (microcephalia), პირისახეს, სასქესო ორგანოებს; ასეთივე ტიპის მახინჯებია ბავშვები, რომელთაც აქვთ: გაქრილი ზედა ტუჩი, ვერტიკალურად გაქრილი პირი პირისახეზე და სხვა.

3. მესამე ტიპის ეფექტოროპათიას — შინაგანი სიმახინჯენი ეკუთვნიან; ამგვარ დეფექტს ეკუთვნიან მკერდისა და მუცლის ორგანოების არანორმალური მდებარეობის შემთხვევები: მაგ. გულის ბარჯვნივ მდებარეობა, სათესლე ჯირკვლების მოთავსება მუცლის მიდამოებში და სხვა.

ბავშვის სიმახინჯე მეტად ადრე ვითარდება, სახელდობრ: დედის მუცელში ყოფნის პირველი სამი თვის განმავლობაში. მისი ფაქტორებია: ემბრიონის სისხლის მიმოქცევისა და კვების დარღვევა, ჩანასახის შეზრდა პლაცენტასთან, მემკვიდრეობა და სხვა.

სოციალური შეგუებლობის მიხედვით, სიმახინჯეთა მრავალფეროვნება შეიძლება იქნეს განჯგუფებული ოთხ კლასში:

1. არა სასიცოცხლო მახინჯები;

2. სიცოცხლის უნარის მქონე, მაგრამ შრომის უნარს სრულიად მოკლებული მახინჯები;

3. შრომის მკირე უნარის მქონე მახინჯები, ისიც სათანადო დახმარების პირობებში (ექიმობა, პროტეზები, სპეციალური აღზრდა).

4. ნაყოფიერი შრომის უნარის მქონე მახინჯები.

—

დასასრულ უნდა აღვნიშნოთ, რომ ბავშთა ფსიქო-ფიზიკური ანომალიების ფაქტორებია: ა) მენკვიდრეობა: ლოთობა, სიფილისი, ანორმალური კონსტიტუცია, დისპლასტიურობა და სხვა; ბ) სოციალური პირობები: ჩანასახის, ფეხმძიმეობისა და ჰიგიე-

ნურ-სანიტარული პირობები, ქრონიკული შიმშილობა, ან ავიტამინოზი, პედაგოგიური ზეგავლენის სისუსტე, მომვლელთა უვითობა, ინტექციური დაავადებანი, მექანიკური დაზიანება დაბადების დროს და მრავალი სხვა.

საბჭოთა კავშირში ბავშთა დეფექტიობასთან ბრძოლას უდიდესი ყურადღება ექცევა; ეს ბრძოლა ორი ხაზით მიმდინარეობს: ა) პროფილაქტიური ზომების მიღება; ამ მხრივ აღსანიშნავია: ვშრომელი მოსახლეობის სანიტარულ-ჰიგიენური განათლება, დედათა და ბავშთა დაცვის საკონსულტაციო პუნქტების ფართო ქსელი, პედაგოგიური კონსულტაცია, აღმზრდელობითი დაწესებულებების საზოგადოებრივ-პოლიტიკური მუშაობა, „ბავშვის მეგობართა საზოგადოება“ და სხვა.

ბ) უკვე არსებულ ანორმალური ბავშთა აღზრდა სპეციალურ დაწესებულებებში ე. წ. „დამხმარე სკოლებში“, რომელთა რიცხვი ამჟამად 700-ს აღწევს.

დ ა მ ა ტ ე ბ ა ნ ი

დ ა მ ა ტ ე ბ ა I.

დღიურებისა და ბავშვის დახასიათების შედგენის მეთოდის (კ. კორნილოვის მიხედვით). ბავშვზე დაკვირვება ორგვარ დღიურს მოითხოვს: 1) საერთო დღიურს, რომელშიაც აღინიშნება გარემოწრის გავლენა ბავშვზე და 2) ინდივიდუალურ დღიურს, სადაც ჩაიწერება დაკვირვებები ბავშვის პიროვნებაზე.

I. საერთო დღიურის გეგმა:

A. გარემოწრის გავლენათა აღრიცხვა:

- ა) სოციალური წრე, რომელშიაც ბავში სცხოვრობს.
- ბ) საბინაო პირობები (სახლის ზომა, ბინები და მათი მოწყობილობა).
- გ) რეჟიმი (დღის წესრიგი, ძილი, კვება, მეცადინეობა, ფიზიოლოგიური ჩვეულებები, ჰიგიენური ჩვევანი, აღზრდის სისტემა და სხვა).

B. ბავშვთა კოლექტივის ცხოვრების აღრიცხვა.

- ა) ბავშვების ურთიერთ დამოკიდებულება (მათი სოციალური, ზნეობრივი, ესთეტიური და სხვა რეაქციები).

C. აღმზრდელთა კოლექტივის მუშაობის აღრიცხვა.

- ა) ბავშვების ურთიერთობა აღმზრდელებთან და სხვა ადამიანებთან.
 - ბ) აღმზრდელობითი კოლექტივის მუშაობა ბავშვების მიმართ (ამ მუშაობის დადებითი და უარყოფითი მხარეები).
- საერთო დღიური უნდა შესდგეს განსაზღვრულ პერიოდისათვის (ერთჯერ ორ კვირაში, ან ერთჯერ თვეში) და იგი აღმზრდელთა კოლექტივის სხდომაზე უნდა იქნეს განხილული.

II. ინდივიდუალური დღიური უნდა გამოხატავდეს ამა თუ იმ ბავშვის ყოფაქცევას. ჩაწერა ყოველდღიურად სწარმოებს; აღნუსხული უნდა იყოს ზუსტად მხოლოდ ისეთი ფაქტები, რომლებიც ახასიათებენ ბავშვის ყოფაქცევის ამა, თუ იმ მხარეს (მის მოძრა-

ობას, მეტყველებას, მიმიკას, დამახსოვრებას, სოციალურ, ზნეობრივ ყოფაქცევას და სხვა). როდესაც საკმაო ფაქტიური მასალა დაგროვდება, უკანასკნელი უნდა იქნეს შეჯამებული სათანადო ნიშნის მიხედვით (მიბაძვა, მეტყველება, სხვა ბავშებთან ურთიერთობა და სხვა) და აქედან ბავშვის ზოგადი დახასიათება შესდგება.

დღიურის ნიმუში:

თარიღი	ასაკი	ბავშვის ყოფაქცევის ფაქტები.
8, III—22 წ.	3,8,12.	მიბაძვა. დატოვებული წყლის ტერკელს შეხედა და იქვე ჩვარის დასველება და იატაკის წინდა დაიწყო; ჩვენ გვიხსნიდა: „ნე ანა, მე ვრეცხავ“ (ანა—მოსამსახურე ქალია).
11, III—22 წ.	3,8,15.	მეტყველება. სხედანბავჯარ შეითხეებს იძლევა ყველაფრის შესახებ, რასაც ხედავს ქუჩაში. მაგ., დღეს შეგვეკითხა: „ეს წყალია“ ვისი წყალი? ეს ვისი საბლია? ეს ძროხაა? ის ბუ-ბუ? სად აქვს ლოგინი? და სხვა.
15, III—22 წ.	3,8,19.	ურთიერთობა სხვა ბავშებთან. გუშინ მოიყვანეს ახალი გოგონა. ტონია მას დიდი ინტერესით მოეპყრო, მაგრამ მასთან დაახლოვებას ვერცხებოდა. დღეს კი სულ სხვანაირად შეხედა ამ გოგონას: თამამად მივიდა მასთან და რალაც ჩუმი შეთანხმებით მათ მხიარული თამაშობა დაიწყო; ერთი-მეორესათვის ხელი-ხელ ჩაკიდებული ტრიალებდნენ და ხმამაღლა კისკისობდნენ.

აქვე მოგვყავს გეგმა სასკოლო ასაკამდე ბავშების დახასიათების შედგენისათვის:

1. ფორმალური ცნობები ბავშვის შესახებ.
1. გვარი, სახელი და მამის სახელი.
2. დაბადების დრო.
3. ეროვნება.
4. მშობლების სოციალური მდგომარეობა.
5. მშობლების: სახელი, მამის სახელი, გვარი.
6. მშობლების მისამართი.
7. ბავშვის ფოტოგრაფიული სურათი.

II. ბავშვის ფიზიკური დახასიათება.*)

1. ბავშვის სქესი.
2. ასაკი.
3. სიმაღლე.
4. წონა.
5. სხეულის აგებულება.
6. კანის ფერი.
7. ზედა ქსოვილები (ელასტიურობა და სხვა).
8. ცხიმის ფენა (სუსტი თანასწორზომიანი).
9. მუსკულატურა (სუსტი, ზომიერი).
10. ძვლების ჩონჩხი (გამრუდებანი).
11. თმის ფერი.
12. თავის გარშემოწერილობა.
13. თავის მაჩვენებელი.
14. პირისაზე (ფართო, ვიწრო, გამოწეულობა: ლაწვების, შუბლის, ზედა ყბის ნიკაპის).
15. თვალების ფერი.
16. მხედველობის სიმახვილე.
17. ყურის და ცხვირის ფორმა (სწორი, უსწორო).
18. სმენის მახვილობა.
19. კბილები. (დალაგება და სხვა).
20. მიმიკა (ცოცხალი, ერთვეროვანი და სხვა).
21. მკერდის ფორმა.
22. ფილტვების ტევადობა.
23. ფილტვების მდგომარეობა.
24. მკერდის მოცულობა.
25. გულის მდგომარეობა.
26. სუნთქვის ტიპი (ზედა, ქვედა, შერეული).
27. სუნთქვის რიცხვი.
28. პულსი.
29. ტემპერატურა.
30. მუცლის ფორმა.
31. სქესობრივი ორგანოები.
32. კიდურების სიდიდე.
33. კუნთების ძალა.

*) იხ. გამოსაცემათ გამზადებული ჩენი ნაშრომი „ანთროპომეტრია.“

34. მოძრაობათა კოორდინაცია (მოუხერხებელი, ცქვიტი).

35. გაჩერება, სიარული.

36. კანის მგრძობიარობა (მიკარება, ტკივილი, სითბო, სიცივე).

37. დერმოგრაფიზმი.

38. რეფლექსები (კონიუნქტიური, საყლაპავი მილის, კანის მუცლის, ფეხის გულის).

39. ჯირყელების მდგომარეობა.

40. დეფეკაცია (უმტკივნეულო, შარდის შეუკავებლობა და სხვა).

III. ბ ა ე შ ი ს ს ო ც ი ა ლ უ რ ი მ დ გ ო მ ა რ ე ო ბ ა .*)

1. მშობლების სოციალური მდგომარეობა.

2. მშობლების პროფესია.

3. ოჯახის შემადგენლობა.

4. დაბადებისა და საცხოვრებელი ადგილი (სოფელი, ქალაქი).

5. ოჯახის მატერიალური მდგომარეობა.

6. ოჯახის მიერ დაკავებული ბინა.

7. ოჯახის კულტურული დონე.

8. როგორ ეპყრობოდენ ბავშს ოჯახში?

9. იყო თუ არა დაცული ბავშვის ცხოვრებაში განსაზღვრული რეჟიმი?

10. ბავშვის ფიზიკური და ფსიქიური აღზრდის სისტემა (სხეულის გაწვრთნა, თამაშობანი, სათამაშოები, ამხანაგები, სასჯელი და სხვა).

IV. ბ ა ე შ ი ს მ ე მ კ ვ ი დ რ ე ო ბ ი თ ი თ ვ ი ს ე ბ ე ბ ი .

1. არის თუ არა ბავშვის რომელიმე ახლობელი (დედა, მამა, ბაბუა, ბებია, ბიძები დედის და მამის მხრივ, ბიკოლა, დედის და მამის დები, ძმები და დები) დაავადებული: სულიერი ავადმყოფობით, იდიოტიზმით, ჩლუნგი გონებით, ეპილეპსიით („აევი ზნე“), ისტერიით, შაკიკით, ტუმბერკულიოზით, სიფილისით, ალკოგოლიზმით. ზნეობის ავადმყოფობით (გარყენილება, ქურდობა და სხვა) ან, თუ იყო რომელიმე მათგანი დასახელებული ავადმყოფობით დაავადებული ოდესმე?

2. ემჩნეოდა, თუ არა იგივე პირებს აშკარად გამოხატული ნიქი ხელოვნების, ან მეცნიერების დარგში?

*) ბავშვის სოციალური მდგომარეობის გამოკვლევის შესახებ იხ. П. Лиславинский: „Методика социального обследования детства“ 1928.

V. ბავშვის ფიზიკური განვითარების ისტორია.

1. მშობლების ასაკი ბავშვის ჩასახვის დროს.
2. რომელია რიგითი ფეხმძიმეობა?
3. დედის მდგომარეობა ფეხმძიმეობის დროს (გადაქანცვა, არასაკმარის კვება, ავადმყოფობანი და სხვა).
4. როგორი იყო მშობიარობა (ძნელი, ადვილი და სხვა).
5. ბავშვის მდგომარეობა დაბადების დროს.
6. ვინ და რამდენ ხანს აკმევდა ძუძუს?
7. როდის დაიწყო ბავშმა: დაჯდომა, ფორთხვა, სიარული.
8. როდის ამოუვიდა კბილები?
9. როდის დაიწყო ლაპარაკი?
10. როდის მიეჩვია სისუფთავეს?
11. რა ავადმყოფობა გადაიტანა ბავშმა და მისი გავლენა ბავშვის განვითარებაზე?

VI. ბავშვის ფსიქიკა.

A. შეგრძნებები.

ა) ორგანიზმი: შიმშილის და წყურვილის გამოხატვა ბავშვის მიერ.

ბ) შეხებითი: 1) გაარჩევს თუ არა ბავშვი სითბოს და სიცივეს. 2) შეუძლია თუ არა დააწყოს წყლით სავსე ქიქები აღმავალი ტემპერატურის მიხედვით; 3) არჩევს, თუ არა ბავშვი გაცივებულ ზედაპირს ხორკლიან ზედაპირისაგან; 4) შეუძლია, თუ არა მხოლოდ ხელის მოკიდებით გაიგოს სხვადასხვა მასალა (ხავერდი, ატლასი, აბრეშუმი, მაუდი და სხვა).

გ) მოტორული: 1) შეუძლია, თუ არა ბავშვს ხელის მოკიდებით გაარჩიოს მარტივი ფორმები, მაგ., კუბი, ან აგურები; 2) გაარჩევს, თუ არა ბავშვი ორი ფიკრის წონას, თუ ეს ფიკრები ერთნაირი ფორმისაა, მხოლოდ სიმძიმით განსხვავდებიან ერთმანეთისაგან.

დ) გემოვნებითი: 1) გაარჩევს, თუ არა ბავშვი ძირითად გემოს: ტკბილი, მწარე, მკვავე, მლაშე; 2) შეუძლია, თუ არა გემოთი გაიგოს საგანი.

ე) ყნოსვითი: გაარჩევს, თუ არა ბავშვი კარგ სუნს ცუდისაგან; 2) შეუძლია, თუ არა ყნოსვით გაიგოს საგანი.

ვ) სმენითი: 1) შეიგრძნებს, თუ არა ბავშვი ბგერებს; 2) მოაბრუნებს, თუ არა თავს ბგერისაკენ; 3) ესმის, თუ არა ხმის ინტონაცია; 4) როგორ უპასუხებს ბავშვი მუსიკალურ კილოებს; 5) იცნობს თუ არა საგანს მისი ბგერის მიხედვით; 6) იცნობს, თუ არა ბავშვი

მიჩნეულ კილოს მუსიკალურ ინსტრუმენტის რამოდენიმე ასეთივე კილოს შორის; 7) როგორია ბავშვის სმენის სიმახვილე.

ბ) მხედველობითი: 1) შეიგრძნებს, თუ არა ბავში სინათლეს; 2) ადევნებს თუ არა თვალებს მოძრავ საგნებს; 2) გაარჩევს, თუ არა სპექტრის ძირითად ფერებს: წითელი, ნარინჯი, ყვითელი, მწვანე, ლურჯი, ცისფერი და სოსანი; 4) იცნობს, თუ არა მიჩნეულ ფერს სხვა ფერებს შორის; 5) იცის, თუ არა ძირითადი ფერების სახელწოდება; 6) გაარჩევს, თუ არა ფერის სხვადასხვა სახეს; 7) სწორად აფასებს, თუ არა ბავში საგნების სიდიდეს და მათ მანძილს (უფრო დიდი, უფრო პატარა, შორს, ახლოს); 8) რომელი ფერი უფრო უყვარს ბავშვს; 9) ნორმალურია, თუ არა ბავშვის მხედველობა.

B. აღქმა და წარმოდგენა.

1) ამჩნევს თუ არა ბავში ოდნავ მსგავსებას, ან განსხვავებას საგნებს შორის; 2) ყურადღებას აპყრობს და ამჩნევს, თუ არა ბავში ყველაფერს, რაც მის გარშემო ხდება; 3) შეუძლია, თუ არა ბავშვს ნარტივი სურათის შინაარსის გადმოცემა; 4) აღქმის რომელ სტადიაშია ბავშვი (საგნობრივი მოქმედების, თავისებების, ურთიერთობის); 5) გამოარკვეით ბავშვის წარმოდგენათა მარაგი; 6) გამოარკვეით ბავშვის წარმოდგენათა ზედმიწევნითობა.

C. მ ე ხ ს ი ე რ ე ბ ა .

1) ახსოვს, თუ არა ბავშვს ის, რაც მან განიცადა წინა დღით, რამოდენიმე დღის, კვირის, თვის და წლის წინედ; 2) კარგად იმახსოვრებს, თუ არა ბავში საგნებს; რამდენი საგნის გახსენება შეუძლია ბავშვს 5—6 საგნიდან; 3) ადვილად და მალე სწავლობს ბავში სიმღერებს და პატარა ლექსებს თუ არა; 4) ზუსტად აღადგენს, თუ ბევრ შეცდომას უშვებს გახსენების დროს; 5) რამდენ ხანს ინახავს მახსოვრობაში შეთვისებულს; 6) ადვილად იხსენებს, თუ არა შეთვისებულს; 7) რას უფრო კარგად იმახსოვრებს: ფერები, პირისახეები, ბგერები, მელოდიები, მოძრაობანი და სხვა; 8) შეუძლია, თუ არა შესწავლილის აზრის თავისი სიტყვებით გადმოცემა, თუ შესწავლილს მექანიკურად იმეორებს.

D. ყურადღება და ინტერესები.

შ თ ა წ ე რ ტ ე ბ ა .

1) შეუძლია, თუ არა ბავშვს ყურადღების დამაგრება ერთ საგანზე, თუ ადვილად ხდება მისი ყურადღების გაორება; 2) მკვიდრია

ბავშვის ყურადღება, თუ იგი უცბად იბნევა; 3) რა უფრო აინტერესებს ბავშს (ბგერები, ფერები, მოძრაობანი, წარმოთქმული სიტყვები, ნაცნობი საგნები და სხვა); 4) როგორ უპასუხებს ბავში ახალ საგანს, ან მოვლენას: ინტერესს იჩენს, თუ გულგრილად და უყურადღებოთ ეპყრობა; 5) შეუძლია, თუ არა ბავშს ყურადღების მიპყრობა ოდნავ საინტერესო მუშაობისადმი, თუ ნხოლოდ საინტერესო მუშაობას ეძებს 6) მალე იღლება ბავში მუშაობის, თამაშობის, ან სეირნობის დროს, თუ არა.

E. წარმოსახვა და შემოქმედების პროდუქტები.

1) ყველაფერი, რასაც ბავში აღადგენს (სიტყვებით, ან მოქმედებით) არის მხოლოდ ასლი წინედ განცდილის, თუ ბავში იყენებს უკანასკნელს მასალად ახალის შექმნისათვის; 2) ბავში შემოქმედებითა, თუ მოქმედებს შაბლონის მიხედვით; 3) არჩევს, თუ არა ბავში სიმართლეს სიყალბისაგან; 4) ხომ არ ემჩნევა ბავშს ფანტასტიური სიყალბე და თვით გარდაქმნა (სხვა ადაძიანად, ცხოველად და სხვა); 5) როგორია ბავშვის იდეალები: ფანტასტიური თუ რეალური; 6) ბავშვის თამაშობის ხასიათი (ერთეული, კოლექტიური და სხვა); 7) არის თუ არა ბავშვის თამაშობაში მომენტი: ნგრევის, შეკრებისა და კოლექციონერობის, აღმშენებლობის, როლების შესრულებისა და სხვა); 8) ემჩნევა თუ არა ბავშვის თამაშობას გარემოწრის და სქესის გავლენა; 9) როგორი თამაშობანი და სათამაშოები უფრო უყვარს ბავშს; 10) სათამაშოებს თვითონ იკეთებს, თუ არა; როგორი არიან ასეთები და ბავში მათ დიდხანს ეთამაშება, თუ არა; 11) როგორი სათამაშოები უფრო უყვარს ბავშს: თავისი ხელით გაკეთებული, ფაბრიკის თუ მხატვრული; 12) გარემოწრის საგნებიდან რას ხმარობს ბავში სათამაშოებათ (სილა, ხე, ავეჯეულობა, ცხოველები და სხვა); 13) ეთამაშება, თუ არა ბავში ტიკინას; როგორი ტიკინები უფრო უყვარს მას. აღწერეთ ბავშვის საყვარელი ტიკინა; 14) ცალკე თამაშობა უფრო უყვარს, თუ სხვა ბავშვებთან ერთად; 15) ხატავს და ძერწავს ბავში, თუ არა; 16) უყვარს, თუ არა ბავშს ხატვა და ძერწვა; 17) ხატვის რომელ სტადიაშია ბავში (ხანა შტრიხების, „ჯღაბნის“, „თაფფეხიანების“ და სხვა); 18) ბავშვის შემოქმედების უმთავრესი თემები; 19) რა უფრო უყვარს ბავშს: ბუნებიდან გადმოხატვა, მახსოვრობის მიხედვით ხატვა თუ ფანტაზია; 20) შტრიხებით ბავშვის ნახატები და ნაძერწი სხვადასხვა ასაკში და დაუკვირდით, თუ როგორი თანდათანობით ვითარდებოდა ბავში.

I. მეტყველება და აზროვნება.

1. მეტყველების განვითარების რომელ პერიოდშია ბავში [პერიოდი „ლულუნის“ („ალუ), ტიტინის, ლაპარაკის]; 2) როგორ ბგერებს და სიტყვებს წარმოსთქვამს ბავში; 3) ემჩნევა, თუ არა ბავშს რაიმე უცხოები და მიმიკური მოძრაობანი; 4) ბაძავს, თუ არა ბავში მოსმენილ ბგერებს; 5) ესმის, თუ არა ბავშს სხვა ადამიანების მეტყველების ინტონაცია და შინაარსი; 6) შეადგინეთ ბავშვის მეტყველების სიტყვარი; 7) ნორმალურია, თუ არა მეტყველების ორგანოები; 8) რა დეფექტები ემჩნევა ბავშს სიტყვების გამოთქმის დროს; 9) ბავშვის ახლობელების შორის არიან, თუ არა გამოთქმის მხრივ დეფექტიური ადამიანები; 10) ახალი სიტყვები ბავშს გაუჩნდება თავის-თავად, თუ ახლობელების მიბაძვით; 11) ადგენს, თუ არა ბავში ახალ სიტყვებს; 12) მეტყველების რა ნაწილები სკარბობენ ბავშვის ენაში და როგორი რიგით ჩნდებიან ასეთები; 13) როგორი ცვლილებებია ბავშვის მეტყველებაში: ბრუნვის, რიცხვის, პირის, დროის და სხვა გრამატიკულ ფორმების მიხედვით; 14) აქვს, თუ არა ბავშს ორი და მრავალსიტყვიანი ფრაზები ჩამატებულ წინადადებებით; 15) აქვს, თუ არა ბავშს წინადადების პირობითი და კითხვითი ფორმები; 16) როგორ გამოთქვამს ბავში თავის აზრებს: მდიდარია მისი მეტყველება სიტყვიერებით და გამოთქმის სხვა საშუალებებით, თუ იგი ლარიბია და ბავში ძნელად გამოთქვამს თავის აზრებს; 17) გარემოწერესთან გაცნობის დროს ბავში ბევრ კითხვებს იძლევა, თუ მას ჩუმად, თავისთავად სწავლობს; 18) კითხვების რომელ პერიოდშია ბავში (I პერიოდში—ეს რა არის?, თუ მეორეში—რატომ?); 19) აქვს, თუ არა ბავშს კავშირი საგანსა და მისი სახელწოდებას შორის; 20) როგორი ცნებები აქვს ბავშს: ინდივიდუალური თუ გვაროვნული; 21) როგორია ბავშვის მსჯელობები (დადებითი, უარყოფითი, პრობლემატიური და სხვა); 22) ამჩნევს ბავში, თუ არა მიზეზობრივ კავშირს მოვლენათა შორის; 23) როგორი დასკვნები აქვს ბავშს (დასკვნა ანალოგიით, ინდუქტიური, დედუქტიური); 24) როგორია ბავშვის დაკვირვებანი და დასკვნები: ფართო და კრიტიკულად განხილული, თუ ვიწრო და ცალმხრივი; 25) მკვირცხლია ბავშვის აზროვნება, თუ მას უბრალო აზრების გაგება უძნელდება და იგი შემცდარ დასკვნებს აკეთებს 26) უკვირდება, თუ არა ბავში ინტერესით მოვლენებს და ჰყოფს მათ ელემენტებად, თუ ინტერესს არ იჩენს და მთლიანად მათ შეიცნაურებს; 27) შეუძლია, თუ არა ბავშს სათანადო მიუდგომლობით მოეპყრას სხვების აზრებს.

ც. გ რ ძ ნ ო ბ ე ბ ი.

1) როგორია უმთავრესად ბავშვის თვითგრძნობა: მხიარული, წყნარი, თუ დაბეჩავებული; 2) როგორი სიძლიერით გამოხატავს ბავში: სიამოვნება-უსიამოვნებას, სიხარულ-მწუხარებას; 3) მყარია ბავშვის თვითგრძნობა, თუ უტბად იცვლება იგი; 4) როგორ იქცევა ბავში, როდესაც მას რაიმე საშიშროება მოელის: ის ძლიერ შიშს განიცდის თუ საშიშროებას გულგრილად და მამაცად ხედება; 5) როგორ გამოხატავს ბავში შიშს; 6) როგორ იქცევა ბავში წინააღმდეგობის დროს: განრისხება ჩნდება ბავშვში, თუ ის წყნარი და თავშეკავებული რჩება; 7) როგორ გამოხატავს ბავში განრისხებას; 8) ემჩნევა ბავშვში, თუ არა შური და ექვიანობა; როგორ გამოხატავს მათ ბავში; 9) ემჩნევა, თუ არა ბავშვს ჯიუტობა, თავმოყვარეობა და პატივმოყვარეობა; 10) როგორ იქცევა ბავში შექების, ან გაკიცხვის დროს: იკვებს და წყინს, თუ გულგრილად ეპყრობა სხვისი აზრს; 11) როგორ გამოხატავს ბავში უხერხულობასა და სირცხვილს; 12) რამდენად შეპყრობილია ბავში ეგოიზმით: ცდილობს ბავში მხოლოდ თავისი თავის შესახებ, თუ შეუძლია თავისი პირადი ინტერესის მსხვერპლად მიტანა; 13) რამდენად გამოხატავს ბავში სიმპატიას ახლობელების მიმართ; როგორ გამოხატავს იგი სიმპატიას მშობლების, ამხანაგების, სხვა ადამიანებისა და ცხოველების მიმართ; 14) ახასიათებს ბავშვს: სიმართლე, პატიოსნება და გულწრფელობა თუ მას აქვს მიდრეკილება სიყალბის, მოტყუებისა ძალადობისაკენ, უმთავრესათ სუსტების მიმართ; 15) ვის აფასებს და სურს მიბაძოს თავის მოქმედებაში (მშობლებს, ნაცნობებს, ისტორიული მოღვაწეებს, მხატვრული თხზულებების გმირებს და სხვა); 16) როგორ ეპყრობა ბავში ლამაზსა და კობტას: შეუძლია, თუ არა მას მონახოს ლამაზი ბუნებაში, ხელოვნების თხზულებებში, და ადამიანის მოქმედებაში, თუ ყველაფერს ეპყრობა განუჩრჩველად; 17) მიისწრაფვის თუ არა ბავში სიკობტავესა და სისუფთავისაკენ, როგორც თავისი ტანსაცმელის, აგრეთვე სიცოცხლის სხვა პირობების მხრივ.

J. ნ ე ბ ა - (მოდრაობანი).

1) რა სახით გამოიხატება ბავშვის იმპულსიური რეფლექტორული მოძრაობა; 2) რა სახით გამოიხატება ბავშვის ინსტინქტიური მოძრაობა (ინსტინქტი კვების, ხელის მოკიდების, სიარულის, მიბაძვის, გადაადგების, ნგრევის, აფორთხების, ბრძოლის, დაგროვების ან საკუთრების, სქესის და სხვა); 3) ბავში განსაკუთრებულად აქტიური

და მოძრაობათა სიუხვის მატარებელია, თუ პასიური და ზანტია იგი; 4) როგორია ბავშვის რეაქციები გარეშე გალიზიანებაზე: ჩქარი თუ ნელი, ძლიერი თუ სუსტი; 5) იჩენს ბავში სიცივეტეს მოძრაობაში, თუ ზანტია იგი; 6) აქტიურია სურვილების განხორციელების დროს, თუ მოღუენებული და აპატიურია; 7) ბავში წინდახედულია, თუ ფუქსავატი და უდარდელია ამა თუ იმ გადაწყვეტილების მიღების დროს; 8) დასახული მიზნის მისაღწევად ბავში ხასიათის სიმტკიცეს, თუ სისუსტეს იჩენს; 9) შთაგონებას ბავში ემორჩილება, თუ კრიტიკული და შეგნებულია თავის მოქმედებებში; 10) მოქმედებს ბავში განსაზღვრული საქმის მიხედვით, თუ ემორჩილება შემთხვევით თვითგრძნობას, აფექტს.

К. ბ ა ვ შ ი ს დ ე ფ ე ქ ტ ე ბ ი .

1) დაავადებულია, თუ არა ბავში: „საყმაწვილო“-თი, ტუბერკულოზით, სიფილისით, ისტერიით, ეპილეპსიით, სიყალბით, ქურდობით და სხვა;

2) ემჩნევა, თუ არა ბავშს ფსიქიური ჩამორჩენილობა ან გონების სიჩლუნგე;

3) როგორ სძინავს ბავშვს: გახილული და დახუკული თვალებით, თავით საბნის ქვეშ, თუ არა;

4) აქვს თუ არ ბავშვს ღამით შიში;

5) დაავადებულია, თუ არა ბავში ღამე შარდის შეუკავებლობით;

6) ენა დაბმულია ბავში, თუ არა; ენა მოჩლეკილია, თუ არა; ჩქარა ლაპარაკობს, თუ არა; უარს აცხადებს, თუ არა ლაპარაკის შესახებ სირცხვილის გამო;

7) ემჩნევა, თუ არა ბავშვს უმიზნო ჯიუტობა, კაპრიზი და სხვა;

8) ემჩნევა, თუ არა ბავშვს თვითგრძნობის მნიშვნელოვანი გარდატეხა;

9) ემჩნევა, თუ არა ბავშვს მოუცილებელი აზრები და გრძობები (შიში სიბნელის, მარტოობის, სიწყნარის, მოჩვენებათა ავადმყოფობის, განდიდების და სხვა);

10) ემჩნევა თუ არა ბავშვს ანომალია სქესობრივ სფეროში (ცინიზმი, ონანიზმი და სხვა);

11) ახასიათებს, თუ არა ბავშვს საპიროზე მეტი მოძრაობანი (ენის გამოყოფა, ტუჩების ლოკვა, ხელების ქნევა და სხვა);

12) აქვს, თუ არა ბავშვს ავტომატიური მოძრაობანი (ბრჩხილების კბენა, ცხვირის ნესტოებში თითების შეყოფა, თითებზე კანის მოგლეჯა და სხვა).

ღამათება მე-II-ე

ქვემოთ მოგვყავს ოჯახის სოციალურ — საყოფაცხოვრებო პირობათა გამოკვლევის პროგრამა, რომელიც შედგენილია მოსკოვის სახელმწიფო მე-II უნივერსიტეტთან არსებულ პედოლოგიურ კაბინეტის მიერ. ეს პროგრამა პედოლოგიურ თვალსაზრისით, მიზანშეწონილად უნდა ჩაითვალოს, რადგან ოჯახური ფაქტორების სრულ აღწეხვას შეიცავს.

მოსკოვის სახელმწიფო მე II უნივერსიტეტთან არსებული პედოლოგიური კაბინეტი

გამოკვლევის თარიღი:	ოჯახის სოციალურ-საყოფაცხოვრებო გამოკვლევის რუკა	ვაჭი/კალი
	სახელი, გვარი.....ასაკი	№.....
	სკოლა.....ჯგუფი	
	ბინის მისამართი	

- | | |
|--|---|
| <p>1. ბავშვი ცხოვრობს—მშობლებთან (მამა, დედა, მამინაცვალი, დედინაცვალი), ნათესაებებთან, უცხო პირებთან.</p> <p>2. ოჯახის შემადგენლობა: მოზრდილები -----კაცი, ბავშვები 7 წლამდე კაცი; 8—17 წლამდეკაცი; სულკაცი.</p> <p>3. სოციალური ჯგუფი</p> <p>4. სოციალური წარმოშობა: მამის დედის</p> | <p>5. მამის პროფესია..... პროფესტატი მუშაობის ადგილი..... მუდმივი, შემთხვევითი, უმუშევარი</p> <p>6. დედის პროფესია პროფესტატიმუშაობის ადგილი მუდმივი, შემთხვევითი, უმუშევარი.</p> <p>7. ოჯახის დანარჩენ წევრთა საქმიანობა</p> |
|--|---|

<p>I. ეკონომიური ღონე.</p> <p>1. თვიური ბიუჯეტი 1 კაცზე</p> <p>ხელფასი—შყარი, შემთხვევითი</p> <p>2. ხარჯები: ბინაზე%⁰/₁₀₀</p> <p>„ კვებაზე</p> <p>„ კულტ. მოთხოვნილებაზე „</p> <p>უწყალო ხარჯები</p>	<p>I ეკონომიური ღონე.</p>
---	---------------------------

II. შიგიენური ღონე.

ა) საცხოვრებელი ბინის პირობები.

1. სახლი — მრავალბინიანი; პატარა კეთილმოწყობილი, არაკეთილმოწყობილი, დაძველებული, სართული კიბე — მათელი ბნელი.

2. განცალკევებული ბინა,ოთახი საერთო ბინაზე. კუთხე, მუშების საერთო საცხოვრებელი.

3. საცხოვრებელი ბინის მოედანი 1 კაცზე ღოდის

4. მხოლოდ თავისი ოჯახი: მდგმურები (.....კაცი)

5. ბინა — ვრცელი, ვიწრობა, თბილი, ცივი, მშრალი, ნოტიო, ნათელი, ბნელი, სუფთა, ბინძური.

საქმელის გაკეთება, საცვლების რეცხვა, ხელოსნური სამუშაო — საცხოვრებელ ოთახებში

6. ვენტილაცია — არის, არ არის, საკმაო, არა საკმაო.

7. განათება — ცენტრალური, ჰოლანდური, დროებ-

8. გათბობა — ნათეს, ელექტრ., საკმაო, არა საკმაო.

9. საპირფარეშო — თბილი, ცივი, სუფთა, ბინძური, ცალკე, საერთო.

10. ქრონიკული ავადმყოფები (ხც, (ფსიქოპათები, ნევრასტ.)).

11. ეწო — ვრცელი, ვიწრო, სუფთა, ბინძური.

ბ) კვება.

1. კვება — კარგი, საკმაო, არა საკმაო, შიმშილობა ერთფეროვანი, მრავალფეროვანი, რეგულიარული, არა რეგულიარული.

2. ცხელი საკმელი — ღლეში ორჯერ, ღლეში ერთჯერ, არა უოველ ღლე.

3. რას იღებს ბავში დილით:

4. ზორცი. რძე, კარაქი, რეგულიარულად, არარეგულიარულად; არ იღებს.

II. შიგიენური ღონე.

ა) საცხოვრებელი ბინის პირობები.

ბ) კვება

გ) ძილი.

1. მოზრდილები წვებიან საათი, დგებიან საათზე.

2. ბავშებს სძინავთ—საერთო ოთახში. მოზრდილებთან, ცალკე.

3. ბავშს სძინავსდან. საათამდე. სულ საათი, რეგულიარულად, არარეგულიარულად.

4. ძილის პირობები:

ა) ბავშს სძინავს—ხარცელზე, დგამზე, იატაკზე. ჩაცმული, გახდილი, ღოგინის მოწყობილობა—საკმაო, არასაკმაო, ხულ არარის; ზევიდან ჩახაცმელის გამოყენება.

ბ) ცალკე ხაწოლი, საერთო—სხვა ბავშებთან, მოზრდილებთან, იგივე სქესთან, სხვა სქესთან. ()

გ) მუდროება—საკმაო, განათება, მუსიკა, ხმაურობა, სცენები, მკბენარები.

გ) ძილი.

დ) ტანსაცმელი და ფეხსაცმელი

დ) ტანსაცმელი და ფეხსაცმელი—კარგი, დამაკმაყოფილებელი, ფეხზე მორგებული, არამორგებული, გაწმენდილი, არაგაწმენდილი, სეზონის შესაფერისი, შეუფერებელი.

თბილ საგანთა მარაგი—საკმაო, არასაკმაო.

საცვლების მარაგი—საკმაო, არასაკმაო.

ესაკიროება რომ ისარგებლოს მოზრდილების, უფროსი ბავშების ზედსაცმელებით.

ე) უოფა-ცხოვრების ჰიგიენა

1. სისუფთავე და წესრიგი ბინაში—საკმაო, არასაკმაო, არ არის;

2. ბინის გაქარვა—რეგულიარულად, არარეგულიარულად, არა დალაგებაჯერ თვეში.

ე) უოფა-ცხოვრების ჰიგიენა.

ვ) პირადი ჰიგიენა და ბავშვის რეჟიმი.

ვ) პირადი ჰიგიენა და ბავშვის რეჟიმი.

1. აბანო, აბაზანი ჯერ თვეში

2. თეთრეულის გამოცვლა ჯერ თვეში.

3. საწოლის თეთრეულის გამოცვლა ჯერ თვეში.

4. ჰიგიენურ პროცედურას ბავში ასრულებს—რეგულიარულადი არა რეგულიარულად, არ ასრულებს.

5. თავისი პირსახოცი—აქვს, არ აქვს.

6. ცხვირსახოცი—აქვს, არა აქვს.

7. თავისი კურკლეული—აქვს, არ აქვს.

8. პარახიტები—ხაწოლში, თეთრეულში, თავში.

9. სუფთა ჰაერზე ყოფნა ზაფხულშისაათი, ზამთარშისაათი, რეგულიარულად, არარეგულიარულად.

10. ბავშვის საერთო რეჟიმი—მყარი, არამყარი, არარის.

III. საზოგადოებრივი დონე:

1. ოჯახი—საზოგადოებრივათ-აქტიური, ინდიფერენტული, ანტისაზოგადოებრივი.

2. საზოგადოებრივ მუშაობაში მონაწილეობა—დედა, მამა.

პარტულობა—დედა, მამა.

4. პიონერები, კომკავშირლები.

5. ოჯახის საზოგად. ინტერესები—გაზეთების წიგნების კითხვა, საუბარი.

IV. შრომითი დონე.

1. ოჯახის საერთო ატმოსფერა—შრომითი, ინდიფერენტული, უსაქმო.

2. მოზრდილთა შრომითი დატვირთვა—უმნიშვნელო, ნორმალური, ზედმეტი.

3. განწყობილება შრომისადმი—დადებითი, ინდიფერ. უარყოფითი.

4. ბავშვების ნაცნობობა მოზრდილთა პროფესიონალურ შრომის—ახლო, შემთხვევითი, არ არის.

V. საყოფა-ცხოვრებო დონე.

1. ყოფა-ცხოვრების საერთო ორგანიზაცია.

ცხოვრების საერთო წყობა-მყარი, არამყარი, უწყესო.

III საზოგადოებრივი დონე.

IV. შრომითი დონე.

V. საყოფა-ცხოვრებო დონე.

ოჯახი ცხოვრობს—გაშლილად, ჩამწყვედულაო, რაკონსულ დროს ატარებენ უმეტესად—შინ, გარეთ.

რაცორ ატარებენ თავისუფალ დროს—კულტ. გართობა. კითხვა, მუსიკა, კლუბი, თეატრი, კინო, აზარტული თამაშობანი, ლოთობა. სტუმრების მიღება, სტუმრად წასვლა. ფიჭკულტურა. ქალაქს გარედ გასეირნება, უშინაარხო დახვეწება, ბავშვების აღზრდისათვის გამოუენება თავისუფალი დროის.

წებობლებთან ურთიერთობა—მეგობრული, მშვიდი კონფლიქტები.

2. უოფა-ცხოვრების სპეციფიური მომენტები.

ა) ურთიერთ დამოკიდებულება ოჯახის წევრთა შორის. ოჯახი—მუარი, არასაკმაოდ მუარი, შემთხვევითი კავშირი, წუნარი, ერთსულლოვანი, უთანხმოებანი, ჩხუბი, გინება.

ბ) რელიგიისადმი დამოკიდებულება. ოჯახი—რელიგიური, ინდიფერ., ანტირელიგიური ოჯახის ცალკე წევრები

რელიგიურ წესების შესრულება, ეკლესიაში სიარული, ხატები.

უქნობენ—საეკლესიო, ოჯახურ, რევოლიუციონურ დღეებს.

გ) ალკოჰოლი—ოჯახში არ სვამენ, სვამენ დრო გამოშვებით, ხშირად, ორგები.

ბავში—იღებს იშვიათად, ხშირად, არა.

დ) ოჯახის სექსუალური ატმოსფერა—წუნარი, გადაშებებული სექსუალობა, უთანხმოებანი სქესობრივ ნადავზე. მობრდილთა სქესობრივი ცხოვრება ბავშითა ნადავანწრებით (შესამჩნევით), გარყვნილობის სცენები. პროსტიტუცია.

2. უოფა-ცხოვრების სპეციფიური მომენტები:

ა) ურთიერთ-დამოკიდებულება ოჯახის წევრთა შორის.

ბ) რელიგია

გ) ალკოჰოლი

დ) სექსუალური ცხოვრება.

VI. კულტურული დონე.

1. მამა—წ. კ. არამცოდნე, მცირემცოდნე, მცოდნე, განათლებული.

დედა.—წ. კ. არამცოდნე, მცირემცოდნე, მცოდნე, განათლებული ოჯახის სხვა წევრები.....

VI. კულტურული დონე.

2. ბინის მოწყობილობა—კულტურული, „მეშახ-
ნური,“ საშვალო, ღარიბი, მეტად ღარიბი.

3. წიგნები, გაზეთები, მუსიკალური ინსტრუმენტე-
ბი, ტელეფონი, რადიო.

4. ინტერესები—საზოგადო. -პოლიტიკური. მეცნი-
ერული, ლიტერატურული, მუსიკალური, მხატვრული-
მდაბიო ინტერესები.

VII. პედაგოგიური დონე.

1. ბავშვისადმი დამოკიდებულება—წუნარი, მოუ-
რება. ცვალებადი, მკაცრი, სახტიკი. ინდიფერენტული,
ზრუნვა ბავშვის შესახებ—საკმაო, საშუალო, არასაკმაო-
უუპირადღებობა.

დასჯა—ხშირად. იშვიათად, არ სჯიან, როგორ
სჯიან.

ბავშს—ამეცადინებენ. არა; სისტემატიურად, არა-
რეგულიარ., ზღაპრები, საუბრები, კითხვა, თამაშობანი
გახეირნება.

2. ბავშვა უოფა-ცხოვრების ორგანიზაცია

ბავშვის საერთო რეჟიმი—შუარი, არამუარი. არარის
თავისუფალ დროს ბავში ატარებს—შინ ხხვავან.

თამაშობანი—წუნარი, მოძრავი: ცოვა: კითხვა,
ტენიკური საქმიანობა, კლუბში სიარული, კინო
.....ჯერ თვეში; ქუჩა: უსაქმოდ დროს ტარება.

კითხულობს—ბევრს, ცოტას, მეტად. კლასიკოსები;
ზღაპრული, თავგადასავალთა ლიტერატურა, მეცნიე-
რული (საბუნებისმეტყველო, საზოგადოებათ-მეცნიე-
რული, ტენიკური), უსისტემო კითხვა.

სად ატარებს ზაფხულს.

3. კოლექტიური აღზრდის ელემენტები.

ბავში ატარებს დროს—მართო, ამხანაგებთან. მოზრ-
დილებთან. ამხანაგთა წრე—მუარი, არამუარი, შემთხვე-
ვითი.

ამხანაგებთან დამოკიდებულება—მეგობრული, ცვა-
ლებადი, კონფლიქტები.

VII. პედა- გოგიური დონე.

1. ბავშვად-
მი დამოკი-
დებულება.

2. ბავშვა
უოფა ცხოვრ-
ების ორგანი-
ზაცია.

3. კოლექტი-
ური აღზრ-
დის ელემენ-
ტები.

4. შრომითი აღზრდის ელემენტები

ბავშვს შრომითი დატვირთვა—დიდი, ხაშუალო, არასაკმაო. არარის, შრომა რეგულიარ. შემთხვევითი.

შრომის ხასიათი.

სკოლის განაკვეთებზე მუშაობა საათი დღეში. ბოზრდითა დამოკიდებულება ბავშვის მუშაობასთან— ჯადებიითი, ინდიფერენტული, უარყოფითი.

5. ხასწავლო მუშაობის პირობები.

საერთო მოწყობილობა მეცადინეობისათვის—კარგი. დამაკმაუ, ცუდი.

განსაკუთრებული ადგილი მეცადინეობისათვის, ხელსაწყოებისათვის, ცალკე კუთხე, მაგიდა, განჯინა ზელსაწყოებისა და სათამაშოთათვის.

სასწავლო ხელსაწყოები—საკმაო, არასაკმაო, არაქვე სათამაშოები-საკმაო, არასაკმაო, არ აქვს; სისტემატიური. შემთხვევითი შერჩევა.

მეცადინეობის მხრივ—ეხმარებიან სისტემატიურად, არახისტემატიურად, არ ეხმარებიან, ხელს უშლიან.

ოჯახის გარეშე არსებულ პირობათა გავლენა

1. სახლში და ბინაში მცხოვრებთა სოციალური უკმადგენლობა, ერთნაირი, შერეული.

2. არიან, თუ არა ანტისოციალური ელემენტები.

3. ბავშვთა მოსახლეობა—მცირერიცხვი, მრავალრიცხოვანი, ქაწიები, მოწაფეები, ზედამხედველობის გარეშე მყოფი ბავშვები.

4. მეზობლების გავლენა.

5. ქუჩის და უბნის გავლენა.

6. ამხანაგთა წრე.

7. საბავშვო ორგანიზაციები.

4. შრომითი აღზრდის ელემენტები.

5. ხასწავლო მუშაობის პირობები.

ოჯახის გარეშე პირობათა გავლენა.

ამ პროგრამით გამოკვლევის შედეგათ, შეგვიძლია შევადგინოთ ოჯახის სოციალური დახასიათება (ე. წ. „სოციალური პროფილი“) *)

*) ოჯახის სოციალური პროფილის ნიმუში იხ. წიგნი A. Невский: „Методы педагогического анализа“. М., 1930 გვ. 53—62.

დამატება III.

საბავშვო დაწესებულებათა და I და II საფეხურის სკოლის ბავშვთა დროის ბიუჯეტი.

ა) საბავშვო ბაღის სანიმუშო დღიური განაწესი (სამუშაო დღე=7 საათს):

9-დან 10 საათამდე: ბავშვების დათვალიერება, დაბანვა, კბილების გაწმენდა, ტანსაცემელის გამოცვლა, რეგისტრაცია.

10—11 ს. საუზმე, ალაგება, ცოცხალი ინვენტარის მოვლა.
11—12 ს. რიტმიული მოძრაობანი (არა უმეტესი 10—12 წამის) ან შემოქმედებით შრომა (ძერწვა, ხატვა, ხეზე მუშაობა), საუბრები, თბრობა, გალობა, თავისუფალი თამაშობანი.

12—1 $\frac{1}{2}$ ს. ჰაერზე ყოფნა და მუშაობა (ხანდახან გასეირნება. ან ექსკურსიები).

1 $\frac{1}{2}$ —2 $\frac{1}{4}$ ს. ხელების დაბანვა, სადილი, ალაგება, კბილების წყლით გამორეცხვა.

2 $\frac{1}{4}$, —4 ს. ძილი უმცროსი ჯგუფისათვის. უფროსი ბავშვები ისვენებენ; ან წყნარ მუშაობას ასრულებენ (საუბარი, სურათების თვალიერება) 3 საათამდე; 4—4 ს. სეირნობა.

4 ს. ბავშვების წასვლა.

ბ) საბავშვო მოედნის დღის რეჟიმი:

1) ქალაქად (ხანგრძლივობა არა ნაკლები 8 საათის):

8—9 $\frac{1}{2}$ ს. ბავშვების მოსვლა, ხელ-პირის დაბანვა და კბილების გაწმენდა.

9 $\frac{1}{2}$ —10 ს. საუზმე.

10—11 $\frac{1}{2}$ ს. მეცადინეობა, თამაშობანი, სეირნობა.

11 $\frac{1}{2}$ —12 $\frac{1}{2}$ ს. შხის აბაზანი, ტანზე წყლის გადავლება და ტილოთი გახეხვა.

12 $\frac{1}{2}$ —1 $\frac{1}{2}$ ს. სადილი.

1 $\frac{1}{2}$ —2 $\frac{1}{2}$ ს. ძილი.

2 $\frac{1}{2}$ —3 $\frac{1}{2}$ ს. მეცადინობა და თამაშობანი.

3 $\frac{1}{2}$ —4 ს. ჩაი, შინ წასვლა.

2) სოფლად (ხანგრძლივობა 12.—13 საათი):

6—7 $\frac{1}{2}$ ს. ბავშვების მოსვლა;

7 $\frac{1}{2}$ —8 ს. ხელპირის დაბანვა, კბილების გაწმენდა.

8.—8 $\frac{1}{2}$ ს. ჩაისათვის მომზადება.

8 $\frac{1}{2}$ —9 ს. ჩაი.

9—10 ს. ბინის დალაგება, სამეურნეო, სასანიტარო და სხვა კომისიების მუშაობა.

10—11¹/₃ ს. თავისუფალი მეცადინეობა, ექსკურსიები.

11¹/₃—12 ს. მზის აბაზანები, ბანაობა.

12—12¹/₂ ს. სადილისათვის სამზადისი.

12¹/₂—1¹/₂ ს. სადილი.

1¹/₂—3 ს. ძილი.

3—5 ს. თავისუფალი მეცადინეობა, ექსკურსიები, სეირნობა.

5—5¹/₂ ს. ვახშმისათვის სამზადისი.

5¹/₂—6 ს. ვახშამი.

6—7 ს. თავისუფალი მეცადინეობა, თხრობა.

გ) საბავშვო კერის დღის რეჟიმი (ხანგრძლივობა 10 საათი).

8—9 ს. ბავშვების დათვლიერება, ხელპირის დაბანვა. ტანის გახეხვა, კბილების გაწმენდა, ტანსაცმელის გამოცვლა.

9—10 ს. საუზმე, ბინის დალაგება, ცოცხალი ინვენტარის მოვლა.

10—12 ს. რიტმიული მოძრაობანი, (10—20 წამი), შემოქმედებითი შრომა (ინდივიდუალური და კოლექტიური).

12—12¹/₂ ს. ჰაერზე ყოფნა და მუშაობა (უფროსი ჯგუფის-კი გასეირნება).

12¹/₂—2¹/₂ ს. ხელების დაბანვა, სადილი, მაგიდის ალაგება, კბილების წყლით გამორეცხვა.

2¹/₂—4¹/₂ ს. უმცროსი ჯგუფისათვის ძილი, უფროსი ჯგუფისათვის-კი წყნარი მეცადინეობა (საუბრები და სხვა).

4¹/₂—5 ს. ჰაერზე ყოფნა, გასეირნება.

5—5¹/₂ ს. საშუალო დასვენება (полдник).

5¹/₂—6 ს. საუბარი, მუსიკის მოსმენა, სურათების თვალიერება, თხრობა.

6 ს. შინ წასვლა.

განუწყვეტელ ათდღიანი საწარმოო კვირაზე გადასვლის შემდეგ სკოლის ასაკამდე აღზრდის დაწესებულებათა სამუშაო დღეების რაოდენობა უდრის 281 დღეს წლის განმავლობაში (იხ. ს.ს.ს.ო. განსახკომის სოცალზრდის მთავარმართველობის წერილი მეათე 1929 წ.)

დ) პირველი და მეორე საფეხურის შრომის სკოლის მოსწავლეთა დროის რაციონალური განაწილება

ქვემომოყვანილი სქემა შემუშავებულია მოსკოვის ჯანმრთელობის განყოფილების მიერ, შეთანხმებულია სახელმწიფო სამეცნიერო საბჭოს (ГyC) პედოლოგიურ ქვე-სექციასთან და ეხება პირველი და მეორე საფეხურის შრომის სკოლის ბავშთა შრომისა და დასვენების ნორმებს და აგრეთვე, შრომა-დასვენების შეცვლის წესს. აქვე უნდა შევნიშნოთ, რომ ეს საქმე შეიცავს მხოლოდ ზოგად-ასაკობრივ კოლექტიურ ნორმებს, ვინაიდან, ჯერ-ჯერობით პედოლოგიას არ მოეპოება სრული და ზუსტი დებულებები სკოლის და სკოლის-გარედ სხვადასხვა სახის მუშაობის ფიზიოლოგიური თვისებების შესახებ და, ამასთანავე, ეს სქემა ვერ იღებს მხედველობაში ბავშთა სქესობრივ ინდივიდუალურსა და საყოფა-ცხოვრებო პირობათა თავისებურებას. დაქიმული მუშაობის ხანგრძლივობის ნორმები ასეთია:

3—6 წ.	ასაკში	— 15 წამი.
7—10	„	— 20 „
10—12		— 25 „
12—14		— 30 „
14—18	„	— 45 „

გაკვეთილის მაქსიმალური ხანგრძლივობა არ უნდა აღემატებოდეს 45 წამს. გაკვეთილებს შორის დასვენება უნდა გრძელდებოდეს 5—10 წამი.

შრომისა და დასვენების წესიერი განაწილებისათვის, განუწყვეტელ სამუშაო ხუთდღიანი კვირაზე გადასვლის პირობებში, შემდეგ ცხრილია შემუშავებული:

- ა) ორივე საფეხურისათვის სასწავლო წელი იწყება 1 სექტ.
- ბ) სასწავლო წელი სრულდება: 1 საფეხურისათვის — 15 ივნისს;

მე-II „ — 20 „

გ) საზაფხულო არდადეგები გრძელდება: 2¹/₂ თვე ანუ 75 დღე I საფ. და 70 დღე მე-II საფეხურისათვის.

დ) წლის განმავლობაში არდადეგები ეწყობა 2 ჯერ ხუთ-ხუთი დღე: ზამთარში 10-დან—16 დეკემბრამდე და გაზაფხულზე — 26-დან—31 მარტამდე.

ე) ყოველი ჯგუფი ისვენებს მეხუთე დღეს (სულ 58 დღე).

ვ) სასწავლო წელში არ შედის აგრეთვე რევოლუციონური დღესასწაულების 6 დღე.

მაშასადამე, სამუშაო დღეების რიცხვი უდრის:

I საფეხურის სკოლისათვის	— 216 დღე
მე-II „	— 220 „

დროის დღიური ბიუჯეტის განაწილების სქემა:

საათები	8-9-10 წ.	11-12-13	13-14-15	15-16-17-18
7 საათი	ძილი 11 საათი	ძილი 10 ს. 30 წ.	ძილი 10 ს.	ძილი 9 საათი
	გალვიძება. დილის ტუალეტი		ბინის დალაგება	
8 საათი საუზმე. სკოლაში წასვლა, ან გასეირნება.				
9 ს.-9 ს. 45 წ. პირველი გაკვეთილი სკოლაში.				
9 ს. 55- 10 ს. 40 წ. ცვლილება, მეორე გაკვეთილი სკოლაში.				
10 ს. 50 წ.- 11 ს. 35 წ. ცვლილება, მესამე გაკვეთილი სკოლაში. საუზმე და ჰაერზე სეირნობა.				
12 ს. 20 წ. 1 ს. 5 წ. მეოთხე გაკვეთილი სკოლაში. ცვლილება.				
1 ს. 15 წ. 2 ს.	საწრფო და საზოგადოებრივი მუშაობა სკოლაში.		მეხუთე გაკვეთილი სკოლაში.	
3 საათი	შინ წასვლა. სადილი.		ცვლილება. საწრფო და საზოგადოებრივი მუშაობა სკოლაში.	
4 საათი	თავისუფალი დრო.		შინ წასვლა.	
	1 საათი ჰაერზე ყოფნა. დასაშვებია, ბავშთა სურვილისა და ინდივიდუალური ამორჩევის მიხედვით მეცადინეობანი, დაუძალებ.		სადილი.	
5 საათი	ჩაი.		თავისუფალი დრო. დასვენება, ბავშთა სურვილისა და ინდივიდუალური ამორჩევის მიხედვით მეცადინეობანი, დაუძალებლათ.	
6 საათი	საშინაო სასწავლო მუშაობა, საზოგადოებრივ და სხვაგვარი მუშაობა ძლიერი დაკვიმვის გარეშე.		ჩაი.	
7 საათი	ვახშამი.		საშინაო სასწავლო მუშაობა, საზოგადოებრივი და სხვაგვარი მუშაობა 45 წამის განმავლობაში უფრო ძლიერი დაკვიმვით.	მუშაობა 1 საათ. განმავლობაში ძლიერი დაკვიმვით.

8 საათი	სალამოს ტუალეტი. მომზადება ძილისათვის და დაწოლა.	ვახშამი.		
9 საათი	ძილი დილის 7 ს. 30 წამამდე.	სალამოს ტუალეტი. მომზადება ძილისათვის და დაწოლა.	ვახშამი.	ვახშამი.
		ძილი დილის 7 ს. 30 წამამდე.	სალამოს ტუალეტი. მომზადება ძილისათვის და დაწოლა.	სალამოს ტუალეტი. მომზადება ძილისათვის და დაწოლა.
ძილი დილის 7 ს. 30 წამამდე.				
მუშაობის ხანგრძლივობა	4 ს. 45 წ.	5 ს. 15 წ.	6 საათი.	7 საათი.

ღამატება მე-IV-ე

ს ი ტ უ ვ ა რ ი

იმ უცხო სიტყვების ახსნა, რომლებიც ამ წიგნში გვხვდება.

ა

- ავტორი—ადამიანი, რომელსაც აკუთვნის რომელიმე თხზულება.
- ავტობიოგრაფია—საკუთარი ცხოვრების აღწერა.
- აბსტრაქტული—განყენებული; საგნის ნიშანი, ახრით გამოყოფილი თვით საგნისაგან, მაგ., სიმაგრე, წარმოდგენილი ყოველგვარი საგნის გარეშე, არის აბსტრაქტული ცნება.
- ადექტი—ამა თუ იმ მოსახრების მიმღევარი.
- ალტრუიზმი—სიყვარული ადამიანების მიმართ.
- ანალოგიური—თანაგვარი, მსგავსი.
- ანალიზი—შემაღვენელ ნაწილებად დაშლა.
- ანიმიზმი—რწმენა სულების არსებობის შესახებ.
- ანომალია—ნორმალური ტიპისაგან გადახვევა.
- აპატია—გულგრილობა, უყურადღებობა, მოთენთილობა, ენერჯის სიმცირე.
- ასოციაცია—კავშირი, შეერთება.
- ანტიფემინისტური—ქალების უფლებების საწინააღმდეგო.
- ატროფია—მოსპობა, გადაკვარება.
- ანალიზატორი—გალიზიანების აღმქმელი აპარატი.
- აუტოეროტიზმი—თავისი საშუალებებით სექსობრივი გრძნობის დაკმაყოფილება.
- აქტი—მოქმედება.
- არტიტი—სახსრების ანთება.
- ენტენატალური ხანა—ხანა დაბადებამდე.

ბ

- ბიოგრაფია—ცხოვრების აღწერა.
- ბიოლოგია—მეცნიერება სიცოცხლის შესახებ.
- ბიოლოგიური—ორგანიზმის სიცოცხლესთან დაკავშირებული.

გ

- გენიტალია—სასქესო ორგანო.
- გორმონი—შინაგანი სეკრეციის ჯირკვალის მიერ გამოყოფილი სითხე.
- გიგანტი—უხარამზარბი, ვეებერთელა.

დ

- დებილი (კოსი)—გონებრივი განვითარების მხრივ ოდნეად ნორმაზე ჩამორჩენილი ადამიანი.
- დედუქცია—ზოგადიდან კერძო დასკვნის გამოყვანა.
- დიავოზი—ავადმყოფობის ან სხვა გარემოების გამორკვევა.
- დიამეტრალური—მოპირდაპირე.
- დიფერენციაცია—დაყოფა, დანაწილება ცალკე დარგებათ, განსხვავება.
- დომინანტა—გაბატონებული ალგზნების კერა.
- დინამიური—მოძრაობაში მყოფი.
- დიატეზი—მიდრეკილება.
- დისკუსია—კამათი, რომელიმე საკითხის ყოველმხრივ განსჯა, განხილვა.

ე

- ევოლიუცია—განვითარება.
- ეგოიზმი—თავის თავის სიყვარული, მხოლოდ პირადი ინტერესებით ხელმძღვანელობა.

ეკონომია—მომკირნეობა.
 ელემენტო—შემადგენელი ნაწილი.
 ემბრიონი—ჩანასახი.
 ეტაპი—დასრულებული ხანა, საფეხური.
 ეპილეპსია—აეი ზნე, ბნედა.
 ექსპანსიური—თავეშუკავებელი.
 ესთეტიკა—მეცნიერება სილამახის კანონების შესახებ.

3

ვანდალიზმი—ველური, უხეში დამსხვრევა ხელოვნების. ან მეცნიერების ფეკლების.

ი

იდოტო—გონებრივად უდიდესად ჩამორჩენილი ადამიანი.
 იდეა—(მთავარი) აზრი.
 იდეალური—სრულმყოფი.
 იდეოლოგია—შეხედულებათა სისტემა.
 იმბეცილი—სუსტი კეუსი მქონე ადამიანი.
 ინდივიდიანუ ინდივიდუუმი—განჯიოფელი, ან ცალკე პიროვნება.
 ინტელექტუალური—გონებრივი აზროვნებითი.
 ინტონაცია—კილოს ხასიათი, ბგერის თავისებურება.
 ინტერნაციონალური—საერთაშორისო.
 ინდუქცია—კერძოდ ან ზოგადი დასკვნის გაპოყვანა
 ინტენსივობა—ძალა, სიძლიერე, დაკიმულობა.
 ინტროსპექცია—თვითდაკვირვება.
 ინტუიცია—აზრის, მოვლენის ან ფაქტის უშუალო, შეუგნებელი აღქმა.
 ინფანტილური—ბავშური.
 ინფორმაცია—ცნობის მოწოდება, ცნობა.
 ისტერია—ნერვიული ავადმყოფობა; მისი ნიშნებია: ნებისყოფის სისუსტე; უზიზხეზო ტირილი, სიცილი და სხვა.

ინდიფერენტული -- უწინშენელო (გულგრილი) განუჩეველი განწყობილება.

კ

კარდინალური—ძირითადი, მთავარი.
 კაპრიზი—უსაბუთო სურვილი, ან ეინი.
 კონსტიტუცია—სხეულის მთლიანი აგებულება.
 კომპლექსი—ელემენტების შეჯამება, კრებულო.
 კოლექტიური—შეერთებული, საერთო.
 კომბინაცია—ელემენტებისაგან სხვადასხვა სახეების შედგენა, მათი შემატკბილება.
 კონცენტრაცია—შთაწერტება, შეჯჯუფება, შემოკრება.
 კორდინაცია—შთანხმებული მოქნელება.
 კონსულტაცია—რჩევა-დარიგების მიცემა, მცოდნე პირთა თათბირი რომელიმე საქმის შესახებ.
 კრიტიკა—გარჩევა, ვანჯჯა, გამოკვლევა, შეფასება.
 კრიტიკიუმი—ნიშანი, კემარიტების საზომი.
 კონსპექტიური—შემოკლებული.
 კასტრაცი—ადამიანი, რომელსაც სასქესო ჯირკვლები ამოცილილი აქეს.

ლ

ლატენტური—დამალული.
 ლოკალიზაცია—ერთი ადგილას დაგროვება. შთაწერტება.
 ლოლიკა—მეცნიერება სწორი აზროვნების შესახებ.

მ

მატერი—ნივთიერება.
 მატჩი—განსახვრულო მოგებათა როც, ხვის შესახებ შეჯიბრება თამაშობაში ან სპორტში.

მიკროსკოპიული — შეუიარაღებელი თვალით შეუჩინველი.

მიმიკა — პირისახის ან სხეულის გამომეტყველება.

მასტუბაცია — (იხ. აუტოეროტიზმი).

მილიმეტრი — მეტრის $\frac{1}{1000}$ ნაწილი.

მენტრიმეტრია — გონების გაზომვის შესახებ მეცნიერება.

მონოგრაფია — თხზულება, რომელიც ერთეულ საკითხს არკვევს.

მონოტონური — ერთფეროვანი.

მორფოლოგიური — გარეგნული.

მემუარებელი — წერილობითი მოგონებანი წარსულის შესახებ.

მენსტრუაცია — ქალის „თეიური“.

ნ

ნეგატივიზმი — უარყოფა.

ნევრასტენია — ნერვების ავადმყოფობა.

ნორმალური — ჩვეულებრივი, ბუნებრივი საშუალო.

ნევროპათია — ნერვიული სისტემის ავადმყოფობა.

ალგხნებულობის მქონე ადამიანი.

ო

ონანიზმი — (იხ. აუტოეროტიზმი).

ონტოგენეზისი — ინდივიდის განვითარება.

ობიექტი — გარეშე დაკვირვების საგანი.

ობიექტიური — გარეშე დაკვირვებისათვის მისაწვდომი.

ოლიგოფრენია — გონებრივად არა საკმაოდ განვითარებული ადამიანი.

პ

პარახიტი — მექთახორა.

პათოლოგიური — ავადმყოფური.

პერიოდი — ხანა.

პანტომიმიკა — მთელი სხეულით რომელიმე რეაქციის გამოხატვა.

პედაგოგიკა — მეცნიერება სწავლა-აღზრდის შესახებ.

პედოლოგია — მეცნიერება ბავშვის შესახებ.

პიტეკოიდი ან პიტეკანთოქუსი — ადამიანის უახლოესი წინაპარი მაიმუნი.

პოტენციული — დამალული. მაგრამ სათანადო პირობებში სამოქმედოთ განმზადებული.

პერიფერიული — ხედაპირზე ან განაპირზე მყოფი.

პრინციპი — ძირითადი დებულება.

პრობლემა — ამოცანა, საკითხი.

პროფესია — მოსაქმეობის განსაზღვრული სახე.

პროპორციული — შესაბამისი.

პოპულიარული — ყველასათვის გასაგები, გავრცელებული, სახელოვანი.

პრეტენზია — საჩივარი, ძიება, სარჩელი.

პონოგრაფია — გარყვნილების გამოხატველი თხზულებები, სურათები.

პოფილაქტიური — გამაფრთხილებელი.

პოსტნატალური ხანა — ხანა დაბადების შემდეგ.

ჟ

ჟესტი (კულაცია) — კიდურებით მოძრაობა.

რ

რეაქცია — გაღიზიანებაზე პასუხის ვაცემა.

რადიკალური — არსებითი, ძირითადი.

რეგისტრაცია — აღწერა, ჩაწერა.

რეკეპტორი — გაღიზიანების მიმღები აპარატი ორგანიზმში.

ს

სიმპტომი — ნიშანი; სიმპტომოკომპლექსი — ნიშანთა ჯამი.

სიფილისი — ვენერიული ავადმყოფობის ერთ-ერთი სახე.

ს ი ნ თ ე ზ ი (სი) — შეერთება.
 ს ე კ რ ე ც ი ა — ჯირკვლებიდან თავისებური სითხის გამოყოფა.
 ს ო ც ი ა ლ უ რ ი — საზოგადოებრივი.
 ს ე ქ ს უ ა ლ უ რ ი — სქესობრივი.
 ს ტ ი მ უ ლ ი — გამლიზიანებელი, აღმშერელი.
 ს ტ ა ტ ი ს ტ ი კ უ რ ი — რიცხვითი ცნობები მასიური მოვლენების შესახებ.
 ს პ ი რ ა ლ უ რ ი — ხრახნილის მსგავსი.
 ს ტ ა დ ი ა — განვითარების საფეხური.
 ს პ ო რ ა დ ი უ ლ ი — შემთხვევითი ერთეული.
 ს ტ რ უ ქ ტ უ რ ა — წყობა, მოწყობილობა, აგებულება.
 ს ქ ე მ ა — საგნის ან საკითხის ზოგადი სახით გამოხატვა.
 ს ტ ა ტ ი უ რ ი — უძრავი.
 ს პ ე ც ი ფ ი უ რ ი — თავისებური, განსაკუთრებული.
 ს უ ბ ი ე ქ ტ ი — განცდათა პიროვნება მსჯელობის ქვეშდებარე.
 ს უ ბ ი ე ქ ტ ი უ რ ი — პირადი, შინაგანი, მხოლოდ თვითდაკვირვებისათვის მისაწვდომი.

ტ

ტ ე მ პ ე რ ა ტ უ რ ა — სითბოს ხარისხი სხეულში.
 ტ ე მ პ ი — მოძრაობის (ან განვითარების) სიჩქარე.
 ტ ე რ მ ი ნ ი — აზრის სიტყვიერი სახე.
 ტ ი პ ი უ რ ი — მთელი ჯგუფის დამახასიათებელი.
 ტ უ რ ნ ი რ ი — შეჯიბრება.
 ტ ე ქ ს ტ ი — დაბეჭდილი, ან დაწერილი აზრების მთლიანი გადმოცემა.

უ

უ ა ზ ა (უაზისი) — მოვლენის განვითარების ცალკე მომენტი.
 უ ა ქ ტ ი — ნამდვილი მოვლენა.
 უ ა ქ ტ ო რ ი — მიზეზი ანუ მოვლენა, რომელიც განსაზღვრავს სხვა მოვლენებს.

უ ო ლ ო გ ე ნ ე ზ ი ს ი — გვარის განვითარება.

უ ი ხ ი კ უ რ ი — ორგანიზმის გარეშე არსებული.

უ ი ხ ი ო ლ ო გ ი უ რ ი — ორგანიზმის შიგნით მომხდარი.

უ ი ქ ს ა ც ი ა — აღბეჭდვა, დამაგრება.

უ ო რ მ ა — გარეგნული სახე, გარეგნობა.

უ რ ა ზ ა — წინადადება, სიტყვით გამოთქმული, დასრულებული აზრი.

უ ს ი ქ ი ა ტ რ ი — სულიერ დაავადებათა მყოფი ადამიანი.

უ ს ი ქ ო ლ ო გ ი ა — მეცნიერება ადამიანის ყოფაქცევის შესახებ.

უ უ ნ ქ ც ი ა — დანიშნულება, ერთი მოვლენის მეორესაგან დამოკიდებულება.

უ ს ი ქ ო პ ა ტ ი — ადამიანი, რომლის ცენტრალური სისტემა არა საქმოდ მოქმედებს.

უ ო ნ ე ტ ი კ ა — სწავლა მეტყველების ბგერითი მხარის შესახებ.

ჭ

ჭ ა ო ს ი — უწესრიგობა, გაურკვევლობა, მოუწყობლობა.

შ

შ ა ბ ლ ო ნ ი — ერთი და იგივე უცვლელი ფორმა.

შ ი ნ ა გ ა ნ ი ს ე კ რ ე ც ი ის ჯ ი რ კ ვ ა ლ ი — ჯირკვალა. რომელიც, გამოყოფს სითხეს (გორმონს) შიგნითი. ი. სისხლში.

შ ტ რ ი ხ ი — წერილი ხაზი.

ც

ც ე ნ ტ რ ა ლ უ რ ი — შინაგანი, შუაში მყოფი, მთავარი ხელმძღვანელი.

ც ი ნ ი ხ მ ი — უსირცხვილობა.

ც ე რ ე ბ რ ო პ ა რ ტ ი — იბ. ფსიქოპატი.

ჭ

ჭ ი პ ე რ ტ რ ო ფ ი ა ნ ჰ ი პ ე რ ფ ე ნ ქ ც ი ა — ვადამეტებული მოქმედება ან ზრდა.

ჭ ო მ ო ს ე ქ ს უ ა ლ ი ხ მ ი — სქესობრივი ლტოლვა თავისივე სქესისადმი.

ჭ ე ტ ე რ ო ე რ ო ტ ი ზ მ ი — მეორე პირისადმი სქესობრივი ლტოლვა.

დ ა მ ა ტ ე ბ ა მ ე V-ე
ლ ი ტ ე რ ა ტ უ რ ა

რომლითაც სარგებლობდა ავტორი „პედოლოგიის“ შედგენის დროს:

კრებულო: „Очередные проблемы педологии“ პროფ. ბასოვის რედაქციით, 1930.

В. Прейер: „Душа ребенка“.

В. Стерн: „Психология раннего детства (до 6-летнего возраста)“

Киркпатрик: „Основы педологии“.

А. Б. Зайкинд: „Основные вопросы педологии“. М. 1927 და „Педология в С.С.С.Р.“

Друммонд: „Введение в изучение ребенка“.

Р. Гауп: „Психология ребенка“.

Э. Мейман: „Очерки экспериментальной педагогики“. т. т. I, II, III.

Рубинштейн: „Очерки педагогической психологии“.

П. Блонский: „Педология“, „Педагогика“ და „Возрастная педология“ (1930).

Савиц: „Основы поведения человека“.

Е. Аркян: „Дошкольный возраст“ და „Об изучении детского коллектива“.

А. А. Смирнов: „Психология ребенка и подростка“.

Бибанова: „Очерки по педагогике младенчества“.

К. Ушинский: „Человек, как предмет воспитания“.

„Основные вопросы педологии в избранных статьях“ — კრებულო პროფ. ს. ვასილევსკის რედაქციით.

„Экспериментальная психология и изучение ребенка“ Сборн. ст под ред. в доп. С. Кракова.

„Ребенок, его природа и потребности“ Сборн. статей под. ред. П. Блонского.

„Душевная жизнь детей“ („Воспитание в школе и семье“ под ред Нечаева).

Басов: „Общие основы педологии“ 1928.

Веселовская: „Педологические основы полового воспитания“.

Фрейд: „Три статьи о теории полового влечения“ და „Психология сексуальности“

А. Вейль: „Внутренняя секреция“.

И. Панлов: „Двадцатилетний опыт объективного изучения внешней нервной деятельности животных“. მე II გამოცემა. ლენინგრადი. 1924 წ.

Кречмер: „Строение тела и характер“.

Л. Выготский: „Педагогическая психология“.

И. Арямов: „Основы педологии“ და „Общие основы рефлексологии“

И. Арямов: „Рефлексология детского возраста“.

Фл. Мэгар: „Поведение ребенка“.

Ф. И. Шмидт: „Почему и зачем дети рисуют“.

Ивантер: „Педологическое обследование ребенка“.

„Методика педологического обследования детей школьного возраста“, კრებული ჯ. ბლონსკის რედაქციით.

Озерский: „Моторная одаренность“.

Е. Гурьянов: „Учет школьной успешности“ გამოც. მე-IV 1929.

Люблинская и Макарова: „Измерительная шкала ума“.

Коршилов: „Очерк поведения ребенка дошкольного возраста“ (მე-3 გამოცემა; არის ქართული თარგმანი).

Корнилов: „Методика исследования ребенка“.

В. Стерн: „Психологические методы испытания умственной одаренности“.

А. Шүберт: „Краткое описание и характеристика методов определения умственной отсталости детей“.

Н. Рибников: „Язык ребенка“, „Крестьянский ребенок“ 1930.

А. В. Полежаева: „Детская речь и развитие ее“.

„Педагогическая энциклопедия“ ტ. ტ. I, II, III.

Е. Нетер: „Единственный ребенок и его воспитание“.

П. Люблинский: „Методика социального обследования детства“ 1928.

Варенков: „Детские сообщества“.

А. Залужный: „Формирование социальных навыков у детей дошкольного возраста“. М. 1928.

Гр. Троица: „Сравнительная психология нормальных и ненормальных детей“.

М. Гремляцкий: „Что такое наследственность“. გამოც. მე-II, 1929.

Филиппченко: „Общедоступная биология“.

„Педология“ (15 ლექცია) პედაგ. კვალიფიკაციის ამალღების ინსტიტუტის გამოცემა.

Кашенко и Мурашев: „Пеключительные дети“. 1929.

А. Граборов: „Типы трудных детей.“ და „Вспомогательная школа“

Белоусов: „Как надо группировать учащихся в школе მე II გამოც. 1929.

Вайнберг: „Педологические основы комплектования школьных групп“.

Маслов: „Учение о конституциях и аномалиях конституции в детском возрасте“ 1925.

Белов: „Физиология типов“. 1928.

გურნალი: „Педология“ 1928-1930წ. 1, 2, 3, 4, 5, 6, 7, 8.

Загоревский: „Особенности поведения 1-ого школьного детства“, „Р. Прос“. 1930.

„Дня рабочего“ (კრებული)

„Советский школьник“ პროფ. რიბნიკოვის რედაქციით შედგენილი დახასიათება პედოლოგიური სუბილობის მასალების მიხედვით. 1929.

და სხვა მონოგრაფიები ბავშვის შესახებ.

ს ა რ ჩ ე ვ ი

	83-
წინასიტყვაობა	3
თავი I. პედოლოგია, როგორც მეცნიერება: პედოლოგიის საგანი. ბავშვის შესწავლა წარსულში. პედოლოგია და პედაგოგია. პედოლოგიის განვითარება ე. პრეიერის შემდეგ. პედოლოგია საბჭოთა კავშირში	7
თავი II. პედოლოგიის მეთოდოლოგია	18
თავი III. ფსიქო-ფიზიკური განვითარების ძირითადი ფაქტორები: ემპირიზმი და ნატივიზმი. „კონვერგენციის პრინციპი“. საკითხი მემკვიდრეობის შესახებ. მენდელიზმი. მემკვიდრეობა ადამიანებში. შუალის პირობების გავლენა. ბიოლოგიური ფაქტორების გავლენა. შინაგანი სეკრეციის ჯირყვლეები. ენდოკრინული სისტემა. შინაგანი სეკრეცია და შუალის პირობები .	30
თავი IV. პერიოდიზაცია პედოლოგიაში. დედის მუცელში ყოფნის პერიოდი. ჩასახვა. ჩანასახის განვითარება .	59
თავი V. ბავშობა დაბადების შემდეგ. ბავშვის თანდაყოლილი რეაქციები. „ახლადშობილი ბავში“. „უპირობო რეფლექსები.“ ინსტინქტები. იმპულსები. ატავიზმები და რუდიმენტები	67
თავი VI. ბავშვის ფსიქიური ცხოვრება. რა არის ფსიქიური ცხოვრება. ტვინი, როგორც ფსიქიური ცხოვრების ორგანო. ბავშვის კავშირი გარემოსთან. შეხება. ყნოსვა. გემოვნება. სმენა. მხედველობა. მოტორული შეგრძნება. სტატიკური შეგრძნება. ორგანიული შეგრძნება. დალღილობა და ძილი. გარემყარის აღქმა ბავშვის მიერ	79
თავი VII. ბავშვის სხეულის ზრდა-განვითარება. ბავშვის ჯანმრთელობის პირობები. სიმაღლე, წონა, თავის მოცულობა და გარშემოწერილობა. თავის ტვინის განვითარება მკერდის გარშემოწერილობა და სუნთქვა. სხეულის ფუნქციონალური განვითარება; დინამომეტრია და სპირომეტრია. ბავშვის ჯანმრთელობის სხვა პირობები	91

- თავი VIII. ბავშვის თანდათან გავითარება. მნიშვნელოვან ფსიქიურ ფუნქციათა ევოლიუცია. მეხსიერების განვითარება. ბავშვის ყურადღება. 108
- თავი IX. სივრცისა და დროის აღქმა 122
- თავი X. ბავშვის ემოციანალური რეაქციები. სიამოვნებისა და უსიამოვნების რეაქციები. შიში. გარისხება. კოლექტიურობის გრძნობა, ანუ თანაგრძნობა. ჯიუტობა. პოზა და სირცხვილი. შურიანობა და ექვიანობა. ესთეტიური გრძნობა. ბავშვის იდეალები და ინტერესები 127
- თავი XI. მეტყველებისა და აზროვნების განვითარება. ადამიანის მეტყველება. მეტყველების განვითარების ფაქტორები. პირველდაწყებითი, I, II, III, და IV სტადიები. ბავშვის აზროვნების განვითარება. 138
- თავი XII. ბავშვის ფანტაზია და მხატვრული შემოქმედება (ხატვა) 152
- თავი XIII. შთაგონება და ბავში. შთაგონება, კონტრ-შთაგონება. ბავშვის სიყალბე. . 161
- თავი XIV. სექსობრივი საკითხი და მისი პედაგოგიკა. ფრეიდის თეორია. ბავშვის სექსუალობის ფორმები. ბავშვის სექსუალობა და საზოგადოება. სექსუალობის ფაქტორები. სექსუალობის პედაგოგიკა 167
- თავი XV. ბავშვის აქტივობის განვითარება. ბავშვის მოქმედების რაიული ფორმები. თამაშობა და შრომა. რა არის თამაშობა? რატომ თამაშობს ბავში? თამაშობის სახეები. სათამაშოები. ბავშვის შრომა 177
- თავი XVI. „ღედის-ერთა“ ბავშვის აღზრდის თავისებურებანი. . 192
- თავი XVII. მენტიმეტრიული მეთოდები. „ნორმალური“ ბავში. ადამიანის გონებრივი განვითარების გაზომვის მეთოდებით წარსულში. ბინე-სიმონის მეთოდი. ტესტები. ბინე-სიმონის „შკალა“ (ბერტის რედაქციით). ბინე-სიმონის ტესტები რუსეთში. ბინე-სისტემის მეცნიერულ-პედაგოგიური ღირებულება 120
- თავი XVIII. ბავშვის მოტორული ფუნქციათა განვითარების გამოკვლევა (ექ. ოზერეცკის ნეტრიული შკალა). 237
- თავი XIX. ანორმალურ ბავშვთა ტიპები . 244

დ ა მ ა ტ ე ბ ე ბ ი .

	83
I. დღიურებისა და ბავშვის დახასიათების შედგენის მეთო- დი (კ. კორნილოვის მიხედვით)	254
II. ოჯახის სოციალურ საყოფა-ცხოვრებო გამოკვლევის რუკა.	264
III. ბავშთა დროის ბიუჯეტი	271
IV. სიტყვარი .	276
V. ლიტერატურა	280



შემჩნეულ შეცდომათა გასწორება.

გვერ- დი	ს ტ რ ი კ ო ნ ი	ა რ ი ს:	უ ნ დ ა ი ე თ ს:
7	მე-3 ზევიდან	Παῖς	Παῖς
8	მე-4	შეედგანს	შეადგენს
30	სათაური	ფაქტები	ფაქტორები
32	მე-12 ზევიდან	აღდგენა	აღდგენას
49	მე-4	ენდოკრი ნალური	ენდოკრინული
49	მე-13-დან-მე-32-მდე ზევიდან		ეს მასალა უნდა იქნეს გა- დატანილი 48 გვერდის ბოლოში
52	1 და მე-3 ზევიდან	მოქმედების ... და ... მოქ- მედება	მიქსედემის და მიქ- სედემა
57	მე-8 ზევიდან	არ ახასიათებს	ახასიათებს
64	სქემაში	ჰოსტანტალური	ჰოსტნატალური
64	"	4-დან—2-წლამდე	4-დან—8 წლამდე
89	11 ქვევიდან	ბებია	ბიძია
99	ყულგან	მკერდი (ს)	გულ-მკერდი (ს)
99	ცხრილში	29, 47	59, 47
144	1 ქვევიდან	რუაქციათა და (რეფლექ- სიათა), ან	რუაქციათა (რეფლექსთა), ან....
145	მე-5 ზევიდან	ნაწილებათ	ნაწილებით
145	18 "	დასრულებურ	დასრულებულ
146	14 "	შეკითხვაზე "სად"? "უბა- სუხებენ" იქ...	შეკითხვაზე: "სად"? "უბა- სუხებენ"—იქ....
146	15	რა ადგილას?, რომელი მი- მართულებათ	რა ადგილას, რომელი მი- მართულებით
148	17 ქვევიდან	ცნობათა	ცნებათა
148	10 "	სტადიებით	სტადიების მხრივ
149	12 ზევიდან	(აბსტრაქტიული)	(აბსტრაქტული)
149	7 ქვევიდან	S ± P	S ± P
150	17	ფთხილი	ფრთხილი
152	7 ზევიდან	აღტკმული	აღტმული
152	10 "	unicum'i	unicum'i
154	შენიშვნაში მე-4 სტრიქ. ქვევიდან	შესწავლებისათვის	შესწავლისათვის
169	შენიშვნაში	„Дошкольный“	„Дошкольный...“
169	"	ბავშვისა ჯამი	ბავშვის ჯამი
244	89 ქვევიდან	არ არსებობს	არსებობს
247	5 ზევიდან	დემექტია	დემექტია
250	4 "	(вспомогательные..	(вспомогательные..
252	13	(microcephalia	(microcephalia).