



მასწავლებელი #6(55).2018

მასწავლებელთა პროფესიული განვითარების ეროვნული ცენტრის გამოცემა



ნათო ინგოროყვა

ფურნალი „მასწავლებელი“ საქართველოს ყველა სკოლაში უფასოდ რიგდება და ხელმისაწვდომია თითოეული მასწავლებლისათვის.

პროფესიული ფურნალი „მასწავლებელი“ გამოდის ორ თვეში ერთხელ.

მთავარი რედაქტორი:
ნათო ინგოროყვა

რედაქტორები:
მანანა ბოჭორიშვილი,
ნანა მაჭავარიანი

რედაქციები:
ბერკა შუკაკიძე,
მანანა რატიანი,
მარკა სიხარულიძე,
ნათა ნაცვლიშვილი

სტილისტი:
ირმა ტაველიძე

დიზაინი:
ბესიკ დანელია

მხატვარი:
მამუკა ტყეშელაშვილი

კორექტორი:
ქეთევან ნიკოლიშვილი

ნომერზე მუშაობდნენ:
მაია ფირჩხაძე, თეა ურუშაძე,
ანა ჯანელიძე, ქეთევან ოსიაშვილი,
მაია მენაბდე, ლელა კოტორაშვილი,
თამთა კობახიძე, ლევან ალფაიძე,
მაია ჯალიაშვილი,
მეგი კავთაშვილი,
ირმა კახურაშვილი, ანი კობალიანი,
მანანა სენიაშვილი,
ნინო ჭიბრიშვილი

საკონტაქტო ინფორმაცია:
მასწავლებელთა პროფესიული განვითარების ეროვნული ცენტრი.
მისამართი:
თბილისი, გმირ კურსანთთა ქ. 1,
ელ. ფოსტა: info@tpdc.ge

ფურნალში გამოყენებულია შრიფტი: FuturaBook. Geo. ავტორი: კობა კურტიანიძე. ყველა უფლება ავტორისაა.

ფურნალში გამოქვეყნებულ პუბლიკაციებში გამოთქმული ზოგიერთი მოსაზრება, შესაძლოა, არ ემთხვეოდეს მასწავლებელთა პროფესიული განვითარების ეროვნული ცენტრისა და „მასწავლებლის“ რედაქციის შეხედულებებს. ცალკეულ სტატიაში დასახელებული ფაქტების უზუსტობაზე პასუხისმგებელია სტატიის ავტორი.

ISSN 1987-6149 UDC 371.1
8-374

WWW.TPDC.GE

ამ წერილში სამი ამბავი მინდა მოგიყვებ. სამი ამბავი, რომელიც შესაძლოა თქვენც იცით, თუმცა – „გამეორება, რომ ცოდნის დედაა“, – ამას იმდენად ხშირად ვამბობთ, რომ შეუძლებელია არ დაიფერო. ჰოდა, დავიწყეთ:

ამბავი პირველი:

„იაპონელები უძველესი დროიდან მისდევენ თევზჭერას. ოდითგანვე თევზი მათი ყველაზე საყვარელი კერძი, ხოლო თევზჭერა ყველაზე სარფიანი საქმე იყო. მაგრამ რაც უფრო იზრდებოდა კუნძულის მოსახლეობა, მით უფრო ძნელი იყო თევზის მოპოვება სანაპიროს სიახლოვეს და მეთევზეებს თანდათანობით სულ უფრო და უფრო შორს უწევდათ ოკეანეში შესვლა. რაც უფრო ღრმად შედიოდნენ ოკეანეში, მით უფრო დიდხანს უნდებოდნენ უკან დაბრუნებას. თევზი ძველდებოდა, კარგავდა გემოს და კარგავდა კვებით ღირებულებას, ამიტომ მეთევზეებმა გემებზე დიდი მაცივრების დამონტაჟება დაიწყეს, მაგრამ გაყინულ თევზს მაინც სწვა გემო ჰქონდა და ისე არ იყიდებოდა, როგორც ახალი. მაშინ თევზსაჭერ გემებზე დაიწყეს უზარმაზარი წყლის რეზერვუარების განთავსება. თევზს ამ რეზერვუარებში აგროვებდნენ, სანამ ისინი არ გაივსებოდა და მერე ბრუნდებოდნენ უკან. ამხნის განმავლობაში მათ კვებავდნენ და ცოცხლად მოჰყავდათ კუნ-

ძულზე. მაგრამ, რადგანაც თევზები დიდი ხნის განმავლობაში თითქმის უძრავად იმყოფებოდნენ ამ რეზერვუარებში, მაინც კარგავდნენ ახალი თევზისთვის ჩვეულ გემოს და შესაბამისად მათი ფასიც ეცემოდა. საზრიანმა იაპონელებმა შემდეგი რამ მოიფიქრეს: ისინი თითოეულ რეზერვუარში სვამდნენ მომცრო ზომის ზვიგენს. მართალია, კუნძულზე დაბრუნებამდე ზვიგენები თევზების ნაწილს ჭამდნენ, მაგრამ გადარჩენილები ინარჩუნებდნენ ცოცხალ, ახალი თევზისთვის დამახასიათებელ გემოს. რატომ? – ზვიგენის არსებობა რეზერვუარებში თევზებს აიძულებდა ყოფილიყვნენ მუდმივ მოძრაობაში!“

ამბავი მეორე:

„ჩემი საცხოვრებელიდან არც ისე შორს არის ადგილი, სახელად „სიკვდილის ხეობა“, ეს ყველაზე ცხელი და მშრალი ადგილია ამერიკაში. იქ არაფერი იზრდება. არაფერი იზრდება, რადგან არასდროს წვიმს. 2004 წლის ზამთარში მოულოდნელად იწვიმა ხეობაში, მსხვილი წვეთები ეცემოდა ხეობას მცირე ხნით. 2005 წლის გაზაფხულზე სასწაული მოხდა: „სიკვდილის ხეობის“ მთელი მიდამო დაიფარა ყვავილებით. რას ამტკიცებს ეს? იმას, რომ „სიკვდილის ხეობა“ არ არის მკვდარი, უბრალოდ, თვლემს. ზუსტად ზედაპირის ქვეშ არის სიცოცხლის შესაძლებლობის მარცვლები,

რომლებიც ელოდებიან შესაბამის პირობებს, რომ აღმოცენდნენ. ორგანული სისტემით თუ პირობები ზუსტია, სიცოცხლე გარდაუვალია, ის ყოველთვის მიმდინარეობს... იღებ ერთ ადგილს: სკოლას, უბანს... ცვლი პირობებს, აძლევ განსხვავებულ საშუალებებს და განსხვავებულ მოლოდინს, სთავაზობ მოქმედების თავისუფლებას, ეხმარები, იყენებ ინოვაციურები იმაში, რასაც აკეთებენ და სკოლები, რომლებსაც აკლდა ეს, ივსებიან სიცოცხლის წყურვილით“.

ამბავი მესამე:

„დაწყებით კლასში ხატვის გაკვეთილია. ბოლო მერხზე ზის გოგონა, რომელიც გაკვეთილებზე აქტიურობით არ გამოირჩევა, მაგრამ არა ხატვის გაკვეთილზე. გოგონა ოცი წუთის განმავლობაში თავდავიწყებით ხატავდა. მასწავლებელი დაინტერესდა, ასე მონდომებით რას ხატავდა გოგონა. გოგონას თავი არ აუწევია, ისე უპასუხა: „ღმერთს“. განცვიფრებულმა მასწავლებელმა ჰკითხა: „კი მაგრამ, განა ვინმე იცის, როგორ გამოიყურება ღმერთი?“ გოგონამ კი უპასუხა: „მალე გაიგებენ“. თუ არ შემატებთ ამ გოგონას რწმენას რაიმეს, იქნებ არ მოუკლათ ღმერთი, რომელსაც ის ხატავს...“



ინტერვიუ


4

ნატო ინგოროყვა

განათლება ნაბიჯიდან თავისუფლებაა, ოღონდ ეს გვა პასუხისმგებლობაზე გადის

ინტერვიუ განათლების, მეცნიერების, კულტურისა და სპორტის მინისტრ მიხეილ ბატიაშვილთან

ვერავითარი სასკოლო გარემო, ვერავითარი თანამედროვე ტექნოლოგიები ვერ გამოიღებს სასურველ შედეგს, თუ საგანმანათლებლო სისტემა ღირებულებებისგან დაიცალა.



ჩაუხსნი

მაია ფირჩხაძე

8

კონსტრუქციული ხსენილება და კრიტიკული აზროვნების განვითარება

ახალ ეროვნულ სასწავლო გეგმაში განსაკუთრებული ყურადღება ეთმობა კომპეტენციების განვითარებას. მათ შორის ერთ-ერთი უმნიშვნელოვანესია კრიტიკული და შემოქმედებითი აზროვნების კომპეტენცია.

თეა ურუშაძე

20

განავითარებადი უფასოების მეთოდების შესახებ

არჩევანის თავისუფლება და ამ არჩევანზე პასუხისმგებლობა საგრძნობლად ზრდის მოსწავლის მოტივაციას.

ანა ჯანელიძე

23

სათამაშო მეთოდები – თამაშის მიზნობრივი რეზულტიტი

თამაში უნივერსალური ქცევაა, რომელიც ყველა კულტურასა და დროში გვხვდება. თამაშის ზოგიერთი თეორეტიკოსის მოსაზრებით, ის ევოლუციურად ჩამოყალიბებული ქცევაა, რომელიც დამახასიათებელია ადამიანებისთვის, პრიმატებისა და ბევრი სხვა ცხოველისთვის.

ანი კოპალიანი

48

სტრატეგიული თამაში „გიგომორ ხანძარის სფონია“

მე მგონი, ამ თამაშის ყველაზე ლოგიკური დასასრული ერთიანი ქართული სახელმწიფოს შექმნა იქნებოდა, რაშიც მეფეებთან ერთად უდიდესი წვლილი სწორედ გრიგოლსა და მის თანამედროვე თუ შემდგომედას სასულიერო პირებს მიუძღვით.

ნინო ჭიაბრიშვილი

54

დისკუსია წინასწარმანსაზღვრულ საკითხზე

დააკვირდნენ დისკუსიის მიმდინარეობისას მონაწილეთა მიერ დისკუსიის წესების დაცვას, სოციალურ ქცევებს, მონაწილეთა პოზიციების დამაჯერებლობას და ა.შ. დისკუსიის მიზანია საუბრის ხელოვნების განვითარება. ამ მიზანს შეესაბამება დახურული შიდა წრე.

პრობლემა

36

თამა კობახიძე

პლაგიატი და დიჯიტალიზაციის მითითება


ის ფაქტი, რომ ქართველ მოსწავლეებს საქართველოსა თუ სხვა ქვეყნის უნივერსიტეტებში პლაგიატთან დაკავშირებით პრობლემები ექმნებათ, არ ნიშნავს, რომ ყველა ყველასგან „იპარავს“. ეს, უპირველეს ყოვლისა, ინფორმაციისა და პრაქტიკის ნაკლებობის შედეგია.

39

ლევან ალფაიძე

ერთი მასწავლებლის ისტორია

შეუძლებელია სიღარიბეზე, ომზე, რასიზმზე ან ტერორიზმზე საუბარი განათლებებზე საუბრის გარეშე. განათლება პირდაპირ უკავშირდება მსოფლიოში არსებულ უამრავ პრობლემას და, ამავდროულად, მათი მოგვარების გასაღებია.



გამოსვლივა

31

სასვენი ნიშნების დღე

მაია მენაბდე

სასვენი ნიშნების მნიშვნელობაზე რომ ვესაუბრები ბავშვებს, ფილოლოგებში გავრცელებული ლეგენდით ვიწყებ – როგორ გადაარჩინა ერთმა მძიმემ ადამიანი. ერთ ჩინოვნიკს ბრძანების დაწერისას მძიმის ადგილი შეშლია და დასახვრეტად გამზადებული ადამიანი გაუთავისუფლებიათ.

45

სკოლის ბლოგის დანიშნულება

ლელა კოტორაშვილი

თუ წიგნის კითხვა და მასთან დაკავშირებული აქტივობები წიგნიერების დონეს ამაღლებს, ბლოგის წარმოება კიდევ ერთი გამჭოლი კომპეტენციის – მედიაწიგნიერების – განვითარებას უწყობს ხელს.

51

ჩამოვინიშნა აქტივობა ჩაფიქსირებისთვის

მანანა სენიაშვილი

მოსწავლეზე ორიენტირებული გაცვეთილის სტრუქტურის სავალდებულო ეტაპია რეფლექსია. განსაკუთრებული ყურადღება გამახვილებულია მოსწავლეთა აქტიურობაზე გაცვეთილის დასასრულს. ამ შემთხვევაში პედაგოგი ორგანიზატორის როლს ასრულებს და მთავარი გმირები მოსწავლეები არიან.



ინტერნეტბაზატი

სამსახურბაზატი | კომპის ბაზატი | ბაზატი | ავსაბატი | ბაზატი | კომბატი

www.mastavlebeli.ge

ბანათლაბა - თავისუფლაბაა!

ინტერნეტბაზატი

WWW.MASTAVLEBELI.GE

27-30

ბანათლაბის ფსიქოლოგია

11

კლასის ხელმძღვანელის როლი თანამედროვე სკოლაში

ქეთევან ოსიაშვილი

სკოლის მთავარი სტრუქტურული ელემენტი კლასია. სწორედ აქ ხდება შემეცნებითი საქმიანობის ორგანიზება, ყალიბდება სოციალური ურთიერთობები მოსწავლეებს შორის, იქმნება ემოციური ატმოსფერო, ფსიქოლოგიური კლიმატი, რომელიც თავისებურ გავლენას ახდენს მოსწავლეთა ქცევაზე და სწავლაზე.

მოსაზრება

14

მაია ჯალიაშვილი მოსწავლეები და ირეატი

მაია ჯალიაშვილი

პედაგოგი არ უნდა შეუშინდეს მოსწავლის გონებაში გაჩენილი თუნდაც რადიკალური და აბსურდული იდეების მოსმენას, მათზე ყურადღების გამახვილებას, კლასში საჯაროდ განხილვას. ხშირად შეიძლება სწორედაც ულოგიკო თვალსაზრისის მოჰყვეს ახალი იდეა.

17

მეგი კავთუაშვილი სკოლა + ოჯახი = მეგობრება

მეგი კავთუაშვილი

შზოხელთა ინიციატივების მიზანია, ხელი შეუწყოს მოსწავლეებში თავისუფალი აზროვნების ჩამოყალიბებას, სკოლისა და ოჯახის მოკავშირეობასა და მეგობრობას.

42

ირმა კახურაშვილი თამაში – ბავშვის განვითარების ყველაზე ბუნებრივი საშუალება

ირმა კახურაშვილი

ბავშვები, რომლებიც არ თამაშობენ, შესაძლოა საბავშვო ბაღში აუტსაიდერებად იქცნენ, მერე კი იგივე განმეორდეს სკოლაშიც. მათ მასხარად აიგდებენ, დასცინებენ, რაც ფსიქიკურ დაავადებებს გამოიწვევს. ასეთ ბავშვებს ხშირად უწევთ საძილე საშუალებების მიღება, რადგან ინსომნია აქვთ.

განათლება ნამდვილად თავისუფლებაა, ოღონდ ეს გზა პასუხისმგებლობაზე გადის

ინტერვიუ განათლების, მეცნიერების, კულტურისა და სპორტის
მინისტრ მიხეილ ბატიაშვილთან

ნათქვამი

„ერთხელ, დილით, სამსახურში მიმავალს, ლიფტში მეზობლის ბიჭი დამემგზავრა, სკოლაში მიდიოდა. გამოველაპარაკე, ვკითხე, უნაროდა თუ არა სკოლაში წასვლა, მოსწონდა თუ არა სკოლა. მან ბავშვური გულწრფელობით შემომიბრუნა კითხვა: „თქვენ გგონიათ, არსებობს ბავშვი, რომელსაც სკოლაში წასვლა უნარია?“ მისი ეს სიტყვები დღემდე ჩამესმის და გამუდმებით მახსენებს თავს“.

მასწავლებლობა
სწავლებასთან
ერთად სწავდაცაა,
ჩოგბაის
მთელი სიყვარული
ბრძოლაა.
მასწავლებელი
უნდა ზრუნავდეს
თავის პროფესიულ
განვითარებაზე
და ამისთვის მას
ღრმად
ჩნდეს ჩაბნელები
უნდა
ქმონდეს.

საუბრის ასეთი დასაწყისის შემდეგ პირველი კითხვა მინისტრისთვის თითქოს აღარც კი უნდა დამესვა, მაგრამ მაინც ვკითხე:

ბატონო მინისტრო, საზოგადოებამ მოისმინა თქვენი წარდგინება განათლების თითოეულ საფეხურზე განსახორციელებელი ცვლილებების შესახებ. საკითხით დაინტერესებულ ადამიანებს შესაძლებლობა მიეცათ, სხვადასხვა საინფორმაციო არხის საშუალებით გასცნობოდნენ თქვენს პოზიციას, ასე რომ, მათ ალბათ უკვე აქვთ წარმოდგენა იმის თაობაზე, რას ითვალისწინებს თქვენ მიერ წარდგენილი რეფორმა და რას ველოდოთ მისგან. ჩვენი ჟურნალის მკითხ-

ველისთვის უფრო ნათელი რომ გახდეს მინისტრის დამოკიდებულება, მოდი, ოდნავ უკან დავიხიოთ: მეტნაკლებად ხომ იცნობდით განათლების სისტემას და მის პრობლემებს; რატომ დასთანხმდით მინისტრობას?

გადამწყვეტი როლი სწორედ იმ გამოცდილებამ შეასრულა, რომელიც განათლების სფეროსთან მაკავშირებდა. სისტემაში არსებული პრობლემები და გამოწვევები ჩემთვის მართლაც არ ყოფილა უცხო. როცა გარედან აკვირდები საქმიანობას, რომელიც შენს ინტერესებთანაა გადაჯაჭვული, ხარვეზები უკეთ ჩანს. თანამოაზრეებსა და უცხოელ კოლეგებთანაც არაერთხელ მისაუბრია ამ საკითხებზე და

როცა მინისტრის თანამდებობა შემომთავაზეს, ვიფიქრე, რომ მართლაც მიხდოდა, თავად მიმელო მონაწილეობა იმ ცვლილებებში, რომლებიც განათლების სისტემას სჭირდებოდა. საზოგადოდ, მიმაჩნია, რომ როცა რაღაც არ მოგწონს და გეძლევა ამის გამოსწორების შანსი, არ უნდა ელოდო, როდის აიღებს პასუხისმგებლობას სხვა. პრობლემები არის სწავლების ყველა საფეხურზე და ამას ყველა ვალიარებთ.

„განათლება ჩვენი ქვეყნის პრიორიტეტია“ – ეს სიტყვები ხშირად გვესმის ადამიანებისგან, რომლებიც ჩვენს ქვეყანაში პოლიტიკურ თუ ეკონომიკურ გადაწყვეტილებებს იღებენ და ადგენენ, რა თანხა უნდა გამოიყოს ამისთვის



სახელმწიფო ბიუჯეტიდან რას ნიშნავს თქვენთვის განათლების პრიორიტეტულობა?

განათლების პრიორიტეტულობაა ის, რომ სახელმწიფო აღიარებს მის უპირობო მნიშვნელობას, მხარს უჭერს რეფორმას, გამოყოფს ამისთვის თანხას თუ ადამიანურ რესურსებს და არა მხოლოდ. პრიორიტეტულობაა ის, რომ განათლებას საზოგადოების თვალში სათანადო ფასი დაედოს, განათლებამ ღირსეული ცხოვრების შესაძლებლობა მოგცეს, გვეროდეს, რომ ცოდნა და უნარები, რომლებსაც სკოლასა თუ უნივერსიტეტში იძენ, მომავალში თვითრეალიზაციაში დაგეხმარება და შენს კეთილდღეობას უზრუნველყოფს.

განათლების პრიორიტეტულობა გამოიხატება იმითაც, რომ ვაცნობიერებთ: შეცდომების დრო აღარ გვაქვს, ამიტომ ბევრი ფიქრის, კამათის და განხილვის შემდეგ ვიღებთ გადაწყვეტილებას, რომელიც უფრო მეტად არ დააზიანებს სისტემაში მიმდინარე პროცესებს. ხედვა შევჯერებულია, თითოეული საქმიანობა – დროში გაწერილი. ახლა დაშვებული ერთი შეცდომის გამოსწორებას შესაძლოა წლები დასჭირდეს. ჩვენი თითოეული ნაბიჯის უკან გაზრებული, კვლევასა და გამოცდილებაზე დაფუძნებული გადაწყვეტილება უნდა იდგეს. არის სასწრაფოდ მოსაგვარებელი პრობლემები. ერთი მათგანია სახელმძღვანელოების გრიფრება. ბევრი ვიმსჯელებთ, განვიხილეთ ყველა ხარვეზი,

რომელიც ამ პროცესს ახლდა, ვესაუბრეთ სახელმძღვანელოების ავტორებს, გამომცემლებს, ექსპერტებს, გავითვალისწინეთ ყველა შენიშვნა და კარგი ის არის, რომ თითოეულ მათგანთან კომუნიკაცია შედგა. გავაანალიზეთ შეცდომები და სამომავლოდ სასკოლო სახელმძღვანელოებში მსგავსი ხარვეზები აღარ იქნება. ავტორებს და გამომცემლებს გონივრული დრო უნდა ჰქონდეთ სახელმძღვანელოებზე სამუშაოდ.

წარდგინებას დავუბრუნდეთ, ოღონდ არა იმას, რაც საპრეზენტაციო სლაიდებზე ჩანდა – მინდა, კულისებში შეუძღვეთ ჩვენს მკითხველს. მოსალოდნელი ცვლილებების თქვენეული ხედვა საზოგადოებისთვის უკვე ცნობილია, ცხადია,

მასწავლებლობა ძალიან რთული პროფესიაა, ამისთვის აჩვენებთ ზედმეტად ბაზრისუბრი უნდა იყოს. ბუნებრივია, ეს რთული საქმიანობა სათანადოდაც უნდა დაფასდეს – ანაზღაურებით, მასწავლებლის სოციალური სტატუსით...



ვერავითარი
სასკოლო
გარემო,
ვერავითარი
თანამედროვე
ტექნოლოგიები
ვერ გამოიღებს
სასურველ შედეგს,
თუ საგანმანათ-
ლებლო სისტემა
ღირებულებების-
გან დარჩება.

კიდევ უფრო საინტერესო
იქნება, როგორ და როდის
განხორციელდება რეფორ-
მა. საინტერესოა, როგორ
ხედავს მინისტრი მოსწავ-
ლებზე ორიენტირებულ
სკოლას – სკოლას, სადაც
მოსწავლეს მიუხარია,
მის ფიზიკურ გარემოს,
მის შინაარსს... ავიღოთ
თუნდაც უსაფრთხოება.
რას გააკეთებთ ამისთვის?
საკმარისია თუ არა ვიდე-
ოკამერები, პოლიციელი
სკოლასთან ან მანდატური
სკოლაში?

სხვაგან დანერგილი, თუნ-
დაც წარმატებული სასკოლო
მოდელის პირდაპირ გადმოლე-
ბა შეუძლებელია. ჩვენ ჩვენი
სინამდვილის გათვალისწინება
მოგვიწევს. სკოლის შინაარსი
და გარემო მოსწავლისა და მას-
წავლებლისთვის სასურველი
უნდა იყოს. მშობელს უნდა სჯე-
როდეს, რომ მისი შვილი უსაფრ-
თხო გარემოშია. ასეთი გარემოს
შესაქმნელად კი აუცილებელია
როგორც სკოლის მანდატურის,
ასევე სკოლის ფსიქოლოგის
როლის გათვალისწინება და,
რაც მთავარია, მშობლის, მოს-
წავლის და სკოლის ურთიერთა-
ნამშრომლობა.

როცა ეს კავშირი არსებობს,
როცა პროცესში მისი ყველა მო-
ნაწილზე თანაბრადაა ჩართული,
ფორმის პოვნა უფრო ადვილია.
შესაძლოა, შედეგი გამოიღოს
საკლებო მუშაობამ, ცნობილი
და წარმატებული ადამიანების
მაგალითმა და მათმა ჩართუ-
ლობამ, სპორტულმა ღონისძი-
ებებმა, კინოფილმების ჩვენებამ

და განხილვამ, მწერლების
მოწვევამ და მათთან საუბარმა,
სხვადასხვა ტიპის სასკოლო
ღონისძიებებმა.

ჩვენ უკვე დავიწყეთ ჩვენი
ხედვის და სასკოლო რეფორმის
ერთი მოდელის თბილისის
ერთ ჩვეულებრივ სკოლაში
დანერგვა. ნოემბერში უკვე შეგ-
ვეძლება პირველი შედეგების
გაზომვა, ვნახავთ, რამ იმუშავა
კარგად, სად იყო შეფერხება,
გავანალიზებთ მონაცემებს
და ამის მიხედვით გადავწყ-
ვეთ, დავნერგოთ თუ არა ეს
მოდელი სხვა სკოლებშიც, ან,
თუ დავნერგავთ – რამდენში.
მოდელი ითვალისწინებს რო-
გორც საგაკვეთილო პროცესში
ცვლილებების შეტანას, ისე
თანამშრომლობას, ერთი მხრივ,
კოლეგებს, მეორე მხრივ კი
მასწავლებელს, მშობელსა და
მოსწავლეს შორის. თუ თანამშ-
რომლობა არ შედგა, ცალკე-
ული რგოლების თუნდაც სწორი
ფუნქციონირება უსაფრთხო
სასკოლო გარემოს ვერაფრით
შექმნის.

საპილოტე სკოლა შემთხვევითი
პრინციპით შევარჩიეთ, გან-
საკუთრებული არ გვიძებნია,
რადგან იქ მიღებული შედე-
გები სხვა სკოლებზეც უნდა
განვაზოგადოთ. წლის ბოლოს
უკვე გვექნება მეტ-ნაკლებად
მკაფიო სურათი და ამ მოდე-
ლის დეტალებს და შედეგებს
საჯაროდ განვიხილავთ. თუ
ისინი დამაკმაყოფილებელი
აღმოჩნდა, რისი დიდი იმედიც
გვაქვს, რეფორმა 2023 წლამდე
საქართველოს ყველა სკოლას
მოიცავს.

როგორ დაახასიათებს
მინისტრი მასწავლებელს,
რომლის ხილვაც სურს
საკლასო ოთახში თუ მის
მიღმა? რას გააკეთებს იმის-
თვის, რომ მასწავლებლო-
ბის მსურველ ადამიანებს
გაუადვილდეთ პროფესი-
აში მოსვლა? ისიც საინტე-
რესოა, სისტემაში არსებულ
რომელ რეგულაციას უნდა
დავეშვიდობოთ.

იდეალური მდგომარეობაა,
როცა ადამიანი საყვარელ
საქმეს აკეთებს. შემთხვევითი
ადამიანები მასწავლებლის
პროფესიას არ უნდა ირჩევდ-
ნენ; ამ პროფესიას არ უნდა
ირჩევდნენ მხოლოდ იმიტომ,
რომ სხვა სამსახური არ აქვთ.
როცა შენ თვითონ გიხარია, რა-
საც აკეთებ, სიხარულს სხვასაც
გადასდებ. მასწავლებლობა
ძალიან რთული პროფესიაა,
ამიტომ არჩევანი ზედმიწევ-
ნით გააზრებული უნდა იყოს.
ბუნებრივია, ეს რთული საქ-
მიანობა სათანადოდაც უნდა
დაფასდეს – ანაზღაურებით,
მასწავლებლის სოციალური
სტატუსით... ჩვენ ვთქვით, რომ
2022 წლისთვის მასწავლებლის
მინიმალური ხელფასი 1500
ლარი უნდა გახდეს. ძალიან
მნიშვნელოვანია პროფესიაში
ახალი ადამიანების მოზიდვაც,
რომლებსაც გადაულახავ ბარი-
ერებს არ უნდა ვახვედრებდეთ
– რეგულაციები მინიმუმამდე
უნდა დავიყვანოთ.

აქვე უნდა აღვნიშნო, რომ
ვერავითარი სასკოლო გარემო,
ვერავითარი თანამედროვე
ტექნოლოგიები ვერ გამოიღებს



ჩეფორმა არ
გახლავთ ცადკეული
პრობლემაგის
ფრაგმენტული
ომონიგება –
ეს არის მთელი
სისტემის
გარეკმენა და
მასში არსებული
ხარვეზების
თანმიმდევრული
აღმოფხვრა.

სასურველ შედეგს, თუ საგანმანათლებლო სისტემა ღირებულებებისგან დაიცავს. მასწავლებელი უნდა იყოს ის, ვინც საგნობრივ ცოდნასთან ერთად მოსწავლეებს ამ ღირებულებებსაც გადასცემს პირადი მაგალითით თუ სხვადასხვა უნარის განვითარებით. მესმის, რთულია, მაგრამ სხვაგვარად უკეთეს საზოგადოებას ვერ აღვზრდით.

როგორ დავეხმარებით მასწავლებლებს პროფესიულ განვითარებაში? საზოგადოდ, როგორი იქნება მათი პროფესიული განვითარების გზა და რა ელემენტებით ამ გზაზე?

მასწავლებლობა სწავლებასთან ერთად სწავლაცაა, რომელიც მთელი სიცოცხლე გრძელდება. მასწავლებელი უნდა ზრუნავდეს თავის პროფესიულ განვითარებაზე და ამისთვის მას დრო და რესურსები უნდა ჰქონდეს. მასწავლებლის სახლი ამ პროფესიის ადამიანებს უნდა სთავაზობდეს მათ საჭიროებებზე მორგებულ ტრენინგებს, რომელთა ფორმატი და შინაარსი ასევე მოითხოვს ცვლილებებს. აუცილებელია თანამედროვე საგანმანათლებლო რესურსებით მათი უზრუნველყოფა, მეტი დისკუსია პრობლემების გარშემო, კოლეგების მიერ გამოცდილების ურთიერთგზიარება. მასწავლებლებს რეგულაციების საპირფონო სერვისები უნდა შევთავაზოთ და მათ უნდა სჯეროდეთ, რომ თუ კარიერული წინსვლის სქემაში რაიმე რეგულაცია არსებობს, ეს მათივე პროფესიული განვითარებისთვისაა.

რეფორმის წარდგენისას აქცენტი „ხარისხიან განათლებასა“ და „განათლების ხელმისაწვდომობაზე“ დასვით. რას გულისხმობს ეს განაცხადი?

უპირველეს ყოვლისა – მოწესრიგებულ, თანამედროვე სასკოლო ინფრასტრუქტურას, რომლის შექმნა ადვილი არ არის და ვერც სწრაფად მოხერხდება, მაგრამ ეს არ ნიშნავს, რომ ამ მიმართულებით არ ვმუშაობთ. ინფრასტრუქტურის მოსაწესრიგებლად გამოყოფილი ხარჯები მომავალი წლის ბიუჯეტში გაორმაგდება. ამასთან ერთად, უნდა მოხდეს სკოლების თანამედროვე ტექნოლოგიებით უზრუნველყოფა. სკოლები ეტაპობრივად უნდა გადავიდეს ელექტრონულ მართვაზე.

მინდა გითხრათ ისიც, რომ ჩვენ არ ვართ ორიენტირებული რაოდენობაზე და ამით თავის მოწონებას არ ვაპირებთ – ხარისხზე ვფიქრობთ.

რეფორმა არ გახლავთ ცალკეული პრობლემების ფრაგმენტული მოწესრიგება – ეს არის მთელი სისტემის გარდაქმნა და მასში არსებული ხარვეზების თანმიმდევრული აღმოფხვრა. რეფორმა ცოცხალი პროცესია, გზადაგზა თავს იჩენს ახალი საჭიროებები და სისტემა სათანადოდ მოქნილი უნდა იყოს ამ გამოწვევების დასაძლევად.

აუცილებლად უნდა გკითხოთ: თქვენი რეფორმის ფარგლებში როგორი უნდა გახდეს სკოლის დირექტორი?

დირექტორი უნდა იყოს ადამიანი, რომელიც იცნობს განათლების სისტემას და მის გამოწვევებს; აქვს მენეჯერის უნარ-ჩვევები; შეუძლია, მიიღოს გადაწყვეტილება და პასუხი აგოს მასზე; ლიდერია და შეუძლია მოსალოდნელი შედეგების გათვლა. დირექტორი უნდა იყოს თავისუფალი, იკისროს პასუხისმგებლობა სკოლის შიდა რეფორმაზე და ეფექტური გადაწყვეტილებები მიიღოს. ეს იოლი არ არის, მაგრამ მეტი თავისუფლებისა და პასუხისმგებლობის პირობებში შესაძლებელია.

რატომ უნდა ენდოს ჩვენი ჟურნალის მკითხველი დაპირებას, რომ თქვენი საქმიანობა ეფექტური და მდგრადი იქნება? და აქვე – რა არის თქვენი მთავარი გზავნილი „მასწავლებლის“ მკითხველისთვის?

ამ კითხვას პასუხს ჩვენ მიერ განხორციელებული განათლების რეფორმა გასცემს. რეფორმის მდგრადობა და ეფექტურობა ცალკეულ ადამიანებზე არ იქნება დამოკიდებული და მათი შეცვლა ცვლილებებს ვერ შეაფერხებს.

მთავარი გზავნილი კი განათლებას და ღირებულებას უკავშირდება: განათლება ნამდვილად თავისუფლებაა, ოღონდ ეს გზა პასუხისმგებლობაზე გადის.





მაია შინჩაბაძე

კონსერვატიული ცხრილები როგორც კრიტიკული აზროვნების განვითარების საშუალება

ახალ ეროვნულ სასწავლო გეგმაში განსაკუთრებული ყურადღება ეთმობა კომპეტენციების განვითარებას. მათ შორის ერთ-ერთი უმნიშვნელოვანესია კრიტიკული და შემოქმედებითი აზროვნების კომპეტენცია.

კრიტიკული აზროვნება როგორც ინფორმაციის დახარისხების საუკეთესო საშუალება სასწავლო ამოცანების შესრულებაში განსაკუთრებულ როლს ასრულებს. არსებობს მისი განვითარების მრავალი სტრატეგია და მიდგომა. თითოეულ მათგანს თავისი წვლილი შეაქვს მოცემული კომპეტენციის ჩამოყალიბებასა და განვითარებაში.

ერთი მათგანია კონსერვატიული ცხრილების გამოყენების სტრატეგია. დიდი მოცულობის ინფორმაციის კრიტიკული შესწავლისთვის, დამუშავებისა და ორგანიზებისთვის მას საკმაოდ ხშირად იყენებენ.

კონსერვატიული ცხრილები მხოლოდ ობიექტის, საგნის არსებითი, დამახასიათებელი ნიშან-თვისებების აღმოჩენასა და გაანალიზებაში, თემის სხვადასხვა კუთხით განხილვასა და განზოგადებაში კი არ ეხმარება მოსწავლეს, არამედ განვლილი მასალის განმტკიცებისა და ცოდნის სტრუქტურირების ეფექტური საშუალებაცაა.

კონსერვატიულ ცხრილებს როგორც სტრატეგიას უმთავრესად იყენებენ გაკვეთილის საწყის ეტაპზე ან რეფლექსიის დროს, ისიც მაშინ, როდესაც თემა აქტუალურია და მასალის

კრიტიკული გააზრებისთვის საჭიროა რამდენიმე ობიექტის შედარება. ასეთ ცხრილებზე სამუშაოდ მასწავლებელი წინასწარ არჩევს თემას, თუმცა მოსწავლეებს თავადაც შეუძლიათ შეარჩიონ შესადარებელი ობიექტები, გამოთქვან მოსაზრებები, შეავსონ და ჩაასწორონ ცხრილები და ამ მიზნით ვიზუალური მასალაც კი გამოიყენონ.

- კონსერვატიული ცხრილის გამოყენებისას ვითარდება ისეთი უნარები, როგორცაა:
 - სისტემატიზაცია;
 - შედარება და ანალიზი;
 - ძირითადი, განმსაზღვრელი ნიშნების გამოყოფა;
 - ანალოგიის გამოყენება;
 - შესწავლილი ობიექტების შესახებ მთლიანი წარმოდგენის ფორმირება;
 - ურთიერთდაკავშირება და შეპირისპირება და სხვ.

კონსერვატიული ცხრილის შაბლონი: ჰორიზონტალურად თითოეული სვეტის სათავეში იწერება ის, რაც ექვემდებარება შედარებას, რაც უნდა შედარდეს (მოვლენები, ობიექტები/საგნები), ვერტიკალურად კი ჩამოიწერება ნიშან-თვისებები, რომლებიც აუცილებელია შედარებისთვის.

განვიხილოთ კონსერვატიული ცხრილის მაგალითი საზოგადოებრივ მეცნიერებათა სწავლების ბლოკიდან – „საქართველო გვიან შუა საუკუნეებში“:

შედარების ხაზი	ქართლი	კახეთი	იმერეთი	სამცხე
პოლიტიკური ვითარება				
სტრატეგიული მდებარეობა				
მმართველობის ფორმა				
სამეურნეო-ეკონომიკური მდგომარეობა				

მასწავლებელს შეუძლია, გაკვეთილზევე შესთავაზოს მოსწავლეებს მოცემული ცხრილის შევსება და ამუშაოს ისინი წყვილებად ან ჯგუფებად. თუ მოცემულ საგაკვეთილო დროში მათ ვერ მოასწრეს მუშაობის დასრულება, შეუძლიათ, შინ დაასრულონ.

საზოგადოებრივ მეცნიერებათა სწავლების ბლოკიდან განვიხილოთ კონცეპტუალური ცხრილის გამოყენების ორი პრაქტიკული მაგალითი:

ა) კონცეპტუალური ცხრილი როგორც რეფლექსიის საშუალება

გაკვეთილის თემა: „კოლუმბამდელი ამერიკა“
გაკვეთილის მიზანი: კოლუმბამდელი ამერიკის კულტურის შესწავლა; ამ კულტურისთვის დამახასიათებელი უნიკალური თვისებების გამოყოფა; მასალის სისტემატიზაცია და ანალიზი შედარების ხაზის გამოყენების გზით.

გაკვეთილის მიმდინარეობა:

I აქტივობა – საწყის ეტაპზე, გონებრივი იერიშის დროს, მოსწავლეებს სთავაზობენ, შეისწავლონ და განიხილონ გაკვეთილის თანმხლები ვიზუალური მასალა (კოლუმბამდელი ამერიკის კულტურის ძეგლები) და უპასუხოთ კითხვას: „რომელი ხალხის კუთვნილებაა ეს ძეგლები?“

პასუხის მისაღებად მასწავლებელს შეუძლია დავას შემდეგი ტიპის კითხვები: „სად ცხოვრობდა ეს ხალხი?“; „რა ძირითად საქმიანობას ეწეოდნენ?“; „რომელ ღმერთებს სცემდნენ თაყვანს?“; „რა არის გასაოცარი მათ კულტურაში?“ – და ა.შ.

II აქტივობა – მასალის გააზრების ეტაპზე მასწავლებელი აცნობს მოსწავლეებს თემის სათაურს: „კოლუმბამდელი ამერიკა“. თემის გააზრებისთვის მასწავლებელი მოსწავლეებს სთავაზობს რუკას, რომელზეც გამოკვეთილია მაიას, აცტეკებისა და ინკების სახელმწიფოთა ტერიტორიები. მასწავლებელი ავალებს მოსწავლეებს, კიდევ ერთხელ გადაავლონ თვალი სახელმძღვანელოს ილუსტრაციებს და გაეცნონ გაკვეთილის ძირითად ტექსტს („ისტორია“, XI კლასი, გვ. 58, „ბაკურ სულაკაურის გამომცემლობა“).

ტექსტი პირობითად დაყოფილია სამ ძირითად ნაწილად. მოსწავლეებს მიეცემათ ალგორითმი ტექსტზე სამუშაოდ: ტექსტის წაკითხვა; ტექსტიდან ძირითადის, მთავარის გამოყოფა და რეზიუმირება; ინფორმაციის განხილვა ჯგუფში; შედარების ხაზის შედგენა – შესადარებელი ობიექტების/საგნების/ მოვლენების გამოყოფა, ანუ კატეგორებად დაყოფა (ამისთვის შეიძლება გამოიყენონ გონებრივი იერიშის ეტაპზე დასმული კითხვები და მიღებული პასუხები).

III აქტივობა – ანალიზის ეტაპზე ჯგუფები წარმოადგენენ საკუთარ „შედარების ხაზს“, რომლის საფუძველზე დასრულდება კონცეპტუალური ცხრილის შევსება. აქტივობის ბოლოს კი მოხდება მიღებული ცხრილის პრეზენტაცია:

შედარების ხაზი	აცტეკები	ინკები	მაია

პრეზენტაციის დროს შეიძლება ყურადღება მიექცეს ასეთი საკითხის განხილვასაც: „რომელი საჭირო ინფორმაცია ვერ მოხვდა ცხრილში?“

კონსეპტუალური ხიზიები მხოლოდ ობიექტის, საგნის ანსაბითი, დამახასიათებელი ნიშან-თვისებების აღმოჩენასა და გაანალიზებაში, თემის სხვადასხვა კუთხით განხილვასა და განგობაზეა დაკვირვებაში კი არ ეხმარება მოსწავლეს, არამედ განვლილი მასალის განმეორებასა და სწავლის სტრატეგიების რევიზიის უზრუნველყოფაში.



IV აქტივობა – საშინაო დავალება: მოსწავლემ უნდა გამოიყენოს მისთვის ცნობილი მასალის გრაფიკული მაორგანიზებელი (ცხრილი, გრაფიკი...) ან მოიგონოს საკუთარი სქემა, რომლის შევსებაც თავად მოუნდება, გამოყოს ტექსტიდან ის შესადარებელი მასალა, რომელსაც გაკვეთილზე ვერ დაეთმო სათანადო ყურადღება ან ყურადღების მიღმა დარჩა და შეავსოს მიღებული კონცეპტუალური ცხრილი.

ბ) კონცეპტუალური ცხრილი როგორც გაკვეთილის ძირითადი სტრატეგია

შესასწავლი თემა: „სამხრეთი პოლუსი“ (კონტინენტების გეოგრაფიიდან)

გონებრივი იერიშის ეტაპზე მასწავლებელი დაფაზე ხაზავს ცნება „სამხრეთი პოლუსის“ ასოციაციურ სქემას. მოსწავლეები პასუხობენ: „თოვლი“, „სიცივე“, „საფრთხე“ და ა.შ.

შემდეგ, კონცეპტუალური ცხრილის შესადგენად და შესავსებად, მოსწავლეები მუშაობენ ჯგუფებად და ხაზავენ შედარების ხაზს.

ამისთვის მასწავლებელი სვამს რამდენიმე კითხვას: „წარმოიდგინეთ, რომ სახიფათო მოგზაურობისთვის ემზადებით, მაგალითად, პოლუსზე მიემგზავრებით. რა დაგჭირდებათ სამოგზაუროდ?“

მოსწავლეთა პასუხები ფიქსირდება „შედარების ხაზში“. მაგალითად, „რუკები“, „სათანადო აღჭურვილობა“, „გამოცდილება“, „ჯგუფის ორგანიზება“, „კარგი ამინდი“ და ა.შ.

გააზრების ეტაპზე მოსწავლეებს სთავაზობენ ნაწყვეტებს რობერტ სკოტის და რუალ ამუნდსენის მოგზაურობის შესახებ. მოცემული ტექსტების მიხედვით მათ უნდა შეადარონ ამ მოგზაურობათა პარამეტრები, გამოიყენონ უკვე მიღებული პასუხები და შეავსონ/ან დაამატონ „შედარების ხაზი“.

ანალიზის ეტაპზე მოსწავლეები წარმოადგენენ საკუთარ ცხრილს:

შედარების ხაზი	რობერტ სკოტი	რუალ ამუნდსენი
ჯგუფი		
აღჭურვილობა		
გამოცდილება		
ამინდი		

საშინაო დავალება: მოსწავლეებს შეუძლიათ შეასრულონ შემოქმედებითი ხასიათის დავალება: „ჩანაწერები მოგზაურთა დღიურიდან“.

ამგვარი მუშაობით და კონცეპტუალური ცხრილების შევსებით მოსწავლეებს გამოუმუშავდებათ ინფორმაციასთან სწორი კომუნიკაციის უნარი; შეძლებენ ცოდნის დამოუკიდებლად კონსტრუირებას და კრიტიკული აზროვნების განვითარებას. ეს კი, საბოლოო ჯამში, პასუხობს თანამედროვე საგანმანათლებლო მიზნებს და ხელს უწყობს კომპეტენტური, ინტელექტუალური პიროვნების ფორმირებას. ამიტომ კონცეპტუალური ცხრილები აქტიურად შეგვიძლია გამოვიყენოთ საგაკვეთილო პროცესში ეროვნული სასწავლო გეგმის მოთხოვნების შესასრულებლად.





ქეთევან კოსვილი

კლასის ხელმძღვანელის როლი თანამედროვე სკოლაში

ძნელად იპოვით ადამიანს, რომელიც ბავშვობაზე საუბრისას სკოლას, იქ გატარებულ წლებს და საყვარელ მასწავლებელს არ გაიხსენებს, მასწავლებელს, რომელთანაც დაკავშირებულია ურთიერთობის სასიხარულო წუთები, რომელიც ყოველთვის მზად არის, დაეხმაროს მოსწავლეებს პიროვნული და ურთიერთობის პრობლემების მოგვარებაში, ცხოვრების გზის არჩევაში, მასწავლებელს, რომელსაც ბავშვი უსიტყვოდ ენდობა და ყველა საიდუმლოს უმჟღავნებს. ასეთი მასწავლებელი უმეტესად კლასის ხელმძღვანელია. თავისი საქმიანობიდან გამომდინარე, ის ნამდვილად ყველაზე ახლოს დგას ბავშვთან.

სკოლის მთავარი სტრუქტურული ელემენტი კლასია. სწორედ აქ ხდება შემეცნებითი საქმიანობის ორგანიზება, ყალიბდება სოციალური ურთიერთობები მოსწავლეებს შორის, იქმნება ემოციური ატმოსფერო, ფსიქოლოგიური კლიმატი, რომელიც თავისებურ გავლენას ახდენს მოსწავლეთა ქცევაზე და სწავლაზე. კლასში არსებულ მდგომარეობაზე მთელი პასუ-

ხისმგებლობა კლასის ხელმძღვანელს აკისრია. ის სასწავლო-პედაგოგიური პროცესის მთავარი ორგანიზატორია და მნიშვნელოვან როლს ასრულებს სკოლის ცხოვრებაში. სწორედ ის ასრულებს მთავარ როლს მოსწავლის პიროვნების ჩამოყალიბებაში, მისი შემოქმედებითი და ინტელექტუალური პოტენციალის გამოვლენასა და რეალიზებაში, ბავშვთა უფლებებისა და ინტერესების დაცვაში. შეიძლება თამამად ითქვას, რომ თუ კლასის ხელმძღვანელი თავის საქმიანობას სწორად და კეთილსინდისიერად წარმართავს, უფრო მეტი ეცოდინება ბავშვის შესახებ, ვიდრე მის მშობელს. უფრო მეტიც: ბევრი ბავშვისთვის კლასის ხელმძღვანელი უფრო ახლობელი ხდება, ვიდრე მშობელი.

კლასის ხელმძღვანელის ძირითადი ფუნქციები თანამედროვე სკოლაში:

მოსწავლეთა აღზრდა. აღზრდელობით ფუნქციებს ზოგადსაგანმანათლებლო დაწესებულებაში ყველა პედაგოგი ასრულებს, თუმცა აღზრდელობით მუშაობაში წამყვანი როლი კლასის

- ხელმძღვანელს ეკისრება. მისი მუშაობის წარმატებაზე დამოკიდებული მოსწავლეთა აღზრდის დონე და პიროვნებათაშორისი ურთიერთობები ჯგუფში;
- ხელსაყრელი ფსიქოლოგიურ-პედაგოგიური პირობების შექმნა ბავშვის ინტელექტუალური, ფიზიკური და სულიერი განვითარებისთვის;
- თითოეული ბავშვის განვითარების თავისებურებების, ჯანმრთელობის მდგომარეობისა და ემოციური თავისებურებების შესწავლა;
- ბავშვის ინტერესების, მიდრეკილებების, უნარების, შესაძლებლობების გარკვევა, მისთვის ისეთი საქმიანობის შეთავაზება, რომელშიც ის მაქსიმალურად გამოავლენს თავის შესაძლებლობებს და წარმატებას მიაღწევს;
- კლასში თითოეული აღსაზრდელისთვის ხელსაყრელი ატმოსფეროსა და მორალურ-ფსიქოლოგიური კლიმატის შექმნა;
- მოსწავლეების დახმარება იმ პრობლემების მოგვარებაში, რომლებიც იჩენს თავს

როცა კლასის ხელმძღვანელის გუშაობაში ხანგრძლივია, კლასი საკმაოდ რთულია, იქ მრავალ ანიან მოსწავლეები სასწავლო და ქვევითი პრობლემათ. ბევრ მასწავლებელს არ სუნს ასეთ კლასში გაკვეთილების ჩატარება, რადგანაც სასწავლო მიზანს ძნელად აღწევან.

- პედაგოგებთან, თანატოლებთან, მშობლებთან ურთიერთობაში;
- 🍏 ბავშვის დახმარება ჯგუფის წევრებთან ადაპტირებასა და მათი მხრიდან აღიარების მოპოვებაში, ჯგუფში სასურველი ადგილის დამკვიდრებაში;
 - 🍏 მოსწავლეთა თვითაღზრდის, თვითგანვითარების, თვითრეალიზაციისა და სოციალიზაციის ხელშეწყობა. სკოლის ფსიქოლოგთან ერთად მათი ფსიქოლოგიური განათლების ორგანიზება;
 - 🍏 სასწავლო საქმიანობაში წარმომოხილველი პრობლემე-

- ბის დაძლევაში მოზარდთა დახმარება;
- 🍏 საჭიროების შემთხვევაში სხვა მასწავლებლების გაკვეთილებზე დასწრება, მოსწავლეთა ქცევაზე დაკვირვება და პედაგოგებთან თანამშრომლობა. ასეთი თანამშრომლობის გარეშე შეუძლებელია კლასში აღმზრდელობითი პროცესის შედეგიანად წარმართვა. კლასის ხელმძღვანელი ვერ იმოქმედებს იზოლირებულად და ვერ გაუძღვება აღმზრდელობით პროცესს მარტო, კლასში შემსვლელ პედაგოგებსა და მშობლებთან თანამშრომლობის გარეშე;

- 🍏 მოსწავლეთა ფიზიკური და ფსიქოლოგიური უსაფრთხოების უზრუნველყოფა;
- 🍏 მშობელთა ჯგუფური და ინდივიდუალური კონსულტირება, მათი როგორც სკოლის სოციალური დამკვეთების ჩართვა სასკოლო ცხოვრებასა და იქ მიმდინარე სასწავლო-აღმზრდელობით მუშაობაში. ბავშვის ინდივიდუალურობა თავდაპირველად ოჯახში ყალიბდება. არ შეიძლება, სკოლაში აღმზრდელობითი მუშაობა აიგოს მოსწავლის განვითარების ამ ფაქტორის გაუთვალისწინებლად. თავისი სტატუსით კლასის ხელ-



მძღვანელი სკოლის ძირითადი სუბიექტია, რომელიც აღმზრდელიობითი მუშაობის პროცესში თანამშრომლობს მოსწავლეთა მშობლებთან; მას განსაკუთრებული როლი აკისრია მოსწავლეების მშობელთა პედაგოგიური კულტურის ამაღლებაში, სკოლისა და ოჯახის აღმზრდელიობითი საქმიანობის ერთიანობის მიღწევაში. ის აყალიბებს სკოლისა და ოჯახის ურთიერთობის ძირითად სტრატეგიას მოსწავლის პიროვნების აღზრდის პროცესში;

● მოსწავლის სასწავლო მოტივაციის გაძლიერება მისი

ასაკობრივი და ინდივიდუალური თავისებურებების გათვალისწინებით;

● ისეთი პირობების შექმნა, რომლებიც დაეხმარება ბავშვს იმ ფსიქოსოციალური მოთხოვნილებების რეალიზებაში, რომლებიც ადამიანის მოტივაციური სფეროს საფუძველია. იმისთვის, რომ ბავშვი წარმატებული გახდეს, მას უნდა სურდეს წარმატება, მისწრაფოდეს მისკენ, კმაყოფილებას პოულობდეს წარმატებაში. აღზრდისა და აღმზრდელის მთავარი ამოცანაა მოსწავლის არა გონების, კუნთებისა და ფიზიკური უნარების, არამედ მოტივაციური სფეროს განვითარება, ანუ გაღვივება მაღალი ზნეობის ადამიანად ყოფნის სურვილისა, მისწრაფებისა, რომელიც განმტკიცებული იქნება გონებით და გრძნობით;

● კლასში ყველა იმ საქმიანობის ორგანიზება, რომელიც ხელს შეუწყობს მოსწავლეთა ყოველმხრივ განვითარებას, პიროვნებად მათ ჩამოყალიბებას, ჯგუფის წევრთა ჰარმონიულ თანაარსებობას;

● სასწავლო-პედაგოგიური პროცესის ყველა მონაწილის (პედაგოგები, მოსწავლეები, მშობლები) პოზიტიური ურთიერთობის კოორდინაციის უზრუნველყოფა;

● მოსწავლეთა პიროვნებისა და მოსწავლეთა ჯგუფების განვითარების დინამიკის კონტროლი და მართვა;

● მოსწავლეთა ყოველდღიური საქმიანობის პროგნოზირება, ანალიზი, ორგანიზება და კონტროლი;

● თითოეული ბავშვის შესაძლებლობების, ნიჭის მაქსიმალური გამოვლენა, მისი განუმეორებლობის შენარჩუნება; სულიერი, გონებრივი და ფიზიკური სრულყოფისთვის პირობების შექმნა.

ყოველივე ზემოთქმულიდან კარგად ჩანს, რა დიდი სამუშაოს შესრულება უწევს კლასის ხელმძღვანელს. ისიც გასათვალისწინებელია, რომ მას ყოველდღიურად საკუთარი გაკვეთილებიც აქვს ჩასატარებელი. და თუ ამ ყველაფერს კლასის ხელმძღვანელი კეთილსინდისიერად შეასრულებს, მას იმდენი ენერჯის (როგორც ფიზიკურის, ასევე ფსიქიკურის) დახარჯვა მოუწევს, რომ შესაძლოა, კარგა ხანს ვერ შეძლოს მისი აღდგენა. ამდენად, იქნებ გამართლებული იყოს სკოლაში გათავისუფლებული კლასის ხელმძღვანელის შტატის შემოღება – ეს გაცილებით ხარისხიანს, ეფექტიანს და შედეგიანს გახდიდა მის მუშაობას. აღსანიშნავია, რომ ამის პრაქტიკა ცალკეულ სკოლებში უკვე არსებობს. კლასის ხელმძღვანელის მუშაობაზე რომ ბევრი რამ არის დამოკიდებული, ვფიქრობ, ზემოთქმულიდანაც კარგად ჩანს. იქ, სადაც კლასის ხელმძღვანელი კეთილსინდისიერად ასრულებს თავის მოვალეობას, კლასი ნაკლებად პრობლემურია, პედაგოგები ხალისით ატარებენ გაკვეთილებს და შედეგებიც უკეთესი აქვთ. ხოლო თუ კლასის ხელმძღვანელის მუშაობაში ხარვეზებია, კლასი საკმაოდ რთულია. იქ მრავლად არიან მოსწავლეები სასწავლო და ქცევითი პრობლემებით. ბევრ მასწავლებელს არ სურს ასეთ კლასში გაკვეთილების ჩატარება, რადგანაც სასწავლო მიზანს ძნელად აღწევენ.

სკოლის მთავარი სტრატეგიული ელემენტი კლასია. სწორედ აქ ხდება შეგვიძნელებიანი საქმიანობის ორგანიზება, ყალიბდება სოციალური ურთიერთობები მოსწავლეებს შორის, იქმნება ემოციური ატმოსფერო, ფსიქოლოგიური კლიმატი, რომელიც თავისთავად გავლენას ახდენს მოსწავლეთა ქცევაზე და სწავლაზე.



ანა ჯალიაშვილი

მოსწავლეები და იდეები

ახალი იდეების დაბადება უმნიშვნელოვანესია პიროვნებისა თუ საზოგადოების განვითარებისა და სრულყოფისთვის. მოსწავლეები სკოლიდანვე უნდა მიეჩვიონ იმგვარ შემოქმედებით აზროვნებას, რომელიც ხელს შეუწყობს ნაცნობ საგანთა თუ მოვლენათა განსხვავებულად დანახვას, ძველი, გაცვეთილი თემებისა და საკითხების თანამედროვეობისთვის შესაფერის კონტექსტებში წარმოჩენას, სტერეოტიპებსა და შაბლონებზე უარის თქმას, ორიგინალური და უჩვეულო ინტერპრეტაციების გახედვლად შემოთავაზებას, გაუკვალავი გზების აღმოჩენას. ეს, რა თქმა უნდა, რთული და საპასუხისმგებლო საქმეა. სხვისთვის რამის სწავლება, ცოდნის გადაცემა კი პროცესია, რომელიც არა მხოლოდ მოსწავლისა და მასწავლებლის ურთიერთობის საშუალებით ხორციელდება – მასზე გავლენას ახდენს უამრავი სუბიექტური თუ ობიექტური გარემოება, ხელშეწყობი თუ ხელისშემშლელი პირობები. შეიძლება, მასწავლებელმა, რომელიც გამუდმებით ზრუნავს საკუთარი ცოდნის გამდიდრება-გამრავალფეროვნებაზე, პროფესიული ჩვევების გაუმჯობესებაზე, მოსწავლეებს სწავლების ახალი მეთოდები და საშუალებები შესთავაზოს, მაგრამ აუცილებლად უნდა იზრუნოს მოტივაციის ამაღლებაზეც, მოსწავლეებს უნდა დაანახოს, შეაგრძობინოს, შეამეცნებინოს ახლებურად მიწოდებული მასალის ფუნქციურობა.

თანამედროვე ტექნოლოგიების, აუდიო–და ვიდეომასალების გამოყენება ზრდის შესაძლებლობას, მოსწავლემ მეტი ინტერესი გამოიჩინოს იმის მიმართ, რასაც ასწავლიან; ამგვარად, იძულება იქცეს სურვილად და თვითგანვითარების ძლიერ იმპულსად.

ახალი იდეების დაბადება უმნიშვნელოვანესია პიროვნებისა თუ საზოგადოების განვითარებისა და სრულყოფისთვის. მოსწავლეები სკოლიდანვე უნდა მიეჩვიონ იმგვარ შემოქმედებით აზროვნებას, რომელიც ხელს შეუწყობს ნაცნობ საგანთა თუ მოვლენათა განსხვავებულად დანახვას, ძველი, გაცვეთილი თემებისა და საკითხების თანამედროვეობისთვის შესაფერის კონტექსტებში წარმოჩენას, სტერეოტიპებსა და შაბლონებზე უარის თქმას, ორიგინალური და უჩვეულო ინტერპრეტაციების გახედვლად შემოთავაზებას, გაუკვალავი გზების აღმოჩენას. ეს, რა თქმა უნდა, რთული და საპასუხისმგებლო საქმეა. სხვისთვის რამის სწავლება, ცოდნის გადაცემა კი პროცესია, რომელიც არა მხოლოდ მოსწავლისა და მასწავლებლის ურთიერთობის საშუალებით ხორციელდება – მასზე გავლენას ახდენს უამრავი სუბიექტური თუ ობიექტური გარემოება, ხელშეწყობი თუ ხელისშემშლელი პირობები. შეიძლება, მასწავლებელმა, რომელიც გამუდმებით ზრუნავს საკუთარი ცოდნის გამდიდრება-გამრავალფეროვნებაზე, პროფესიული ჩვევების გაუმჯობესებაზე, მოსწავლეებს სწავლების ახალი მეთოდები და საშუალებები შესთავაზოს, მაგრამ აუცილებლად უნდა იზრუნოს მოტივაციის ამაღლებაზეც, მოსწავლეებს უნდა დაანახოს, შეაგრძობინოს, შეამეცნებინოს ახლებურად მიწოდებული მასალის ფუნქციურობა.

ბევრი ფიქრობს, რომ იდეების დაბადება მხოლოდ იმ შემთხვევაშია შესაძლებელი, როცა ადამიანი განსაკუთრებული ნიჭით არის დაჯილდოებული, თუმცა თანამედროვე გამოკვლევები ადასტურებს, რომ ამ ამბავში არაფერია მისტიკური, ხილვისა თუ გასხვიოსნების მსგავსი. შთაგონება, რომელიც იდეის წარმოშობას უწყობს ხელს, შეიძლება გამოვიწვიოთ და ამისთვის მასწავლებელსაც შეუძლია გამოიყენოს უამრავი ნაცადი გზა; ამავე დროს, თვითონაც მოიფიქროს ისეთი ხერხები და საშუალებები, რომლებიც მოსწავლეებს იდეების მოფიქრებაში დაეხმარება.

უპირველეს ყოვლისა, მასწავლებელმა ხელი უნდა შეუწყოს მოსწავლეთა ასოციაციური აზროვნების განვითარებას, გამოიყენოს სხვადასხვა ტიპის გონებრივი რუკა, კონკრეტული სქემები, საქმეში ჩართოს იოლად ხელმისაწვდომი ელექტრონული რესურსები, კომპიუტერიული პროგრამები თუ ონლაინ ინსტრუმენტები.

როგორც ფსიქოლოგები ამტკიცებენ, ჩვენი ტვინი ბუნების ყველაზე იდუმალი და ამოუცნობი ფენომენია. ტვინი უამრავ ინფორმაციას ინახავს, რომლებსაც ადამიანი საჭიროებისამებრ ერთმანეთთან აკავშირებს. რაც უფრო მეტად დაუსახავს პედაგოგი მოსწავლეებს ასოციაციური კავშირების საშუალებით ამოსახსნელ ამოცანებს, მით უფრო გავარჯიშდება ეს უნარი. ამგვარი ამოცანები ხელს შეუწყობს იმას, რომ მოსწავლეთა ტვინი მიეჩვიოს ახალი ასოციაციური ბმულების შექმნას, რომლებიც იდეების დაბადებას იწვევს. ხანდახან მართლაც უნათდება ადამიანს გონება და თითქოს არსიდან ჩნდება გამოსავალი, მაგრამ ამ შემთხვევაში ის, უბრალოდ, ვერ აანა-



ლიბებს თავისსავე არაცნობიერში მიმდინარე პროცესებს. შემთხვევა, რა თქმა უნდა, კანონზომიერი შედეგია ხანგრძლივი, ყოვლისმომცველი და ღრმაზროვანი ფიქრისა, ადამიანს მოსვენებას რომ უკარგავს და ამოძრავებს.

ლევენდასავით ჰყვებიან ამბავს, როგორ დაეხმარა ხის ქვეშ დასასვენებლად ჩამომჯდარ ნიუტონს მიზიდულობის კანონის აღმოჩენაში ნიავის დაბერვაზე შემთხვევით ჩამოვარდნილი (თუ თავზე დაცემული) ვაშლი. ასე „შემთხვევით“ აღმოაჩინა არქიმედემ ცნობილი კანონი ლევენდარული შეძახილის თანხლებით: „ეერეკა!“ მასვე მიეწერება ფრაზა: „მომეცით საყრდენი წერტილი და მე დავძრავ დედამიწას!“ ამგვარი თავდაჯერებულობა ყოველ მაძიებელ ადამიანში მხოლოდ აღტაცებას კი არ იწვევს, არამედ აღვიძებს იმის რწმენასაც, რომ შეუძლებელი არაფერია. მასწავლებელმა სკოლაში სწორედ ამ ძიების სულისკვეთების ჩამოყალიბებაზე უნდა იმუშაოს.

„თუ სწორად ივლი, შორს ვერ წახვალ“, – ეუბნება სენტ-ეგზიუპერის პატარა უფლისწული მფრინავს. სწორად სვლა გამორიცხავს იმ უამრავ გზასა და ბილიკს, რომლებიც ახალ სამყაროებთან შეგახვედრებენ. პედაგოგის ამოცანაც ეს უნდა იყოს: არასწორზხოვან აზროვნებას მიაჩვიოს მოსწავლე – ერთი და იმავე საკითხის სხვადასხვანაირად ახსნა შესთავაზოს, კონტრასტულ და, ერთი შეხედვით, ურთიერთგამომრიცხავ მოსაზრებათა შორის ისე გაატაროს, რომ მოსწავლემ თავისი აზრი, დამოკიდებულება არ დაკარგოს. ამისთვის კარგია სხვადასხვა ტიპის დისკუსიის ხშირი გამოყენება, არგუმენტირებული მსჯელობის განმავითარებელი მეთოდების მოხმობა.

საკლასო დისკუსიისას ერთ თემასა თუ საკითხზე შეიძლება სრულიად განსხვავებული მოსაზრებები გაჩნდეს. პედაგოგი არ უნდა შეუშინდეს მოსწავლის გონებაში გაჩენილი თუნდაც რადიკალური და აბსურდული იდეების მოსმენას, მათზე ყურადღების გამახვილებას, კლასში საჯაროდ განხილვას. ხშირად შეიძლება სწორედაც ულოგიკო თვალსაზრისს მოჰყვეს ახალი იდეა. ნობელის პრემიის ლაურეატი ქიმიის დარგში ლაინუს კარლ პოლინგი ამ სტრატეგიას ასე გამოთქვამს: „კარგი იდეის მოფიქრების საუკეთესო საშუალება უამრავი იდეის მოფიქრებაა“. როგორც ცნობილია, რაოდენობა ბოლოს ხარისხში გადაიზრდება. თომას ედისონი წერდა: „მე არასოდეს ვმარცხდები. წარმატებით ვიყენებ ათასობით არასწორ ხერხს. ისლა მრჩება, ვიპოვო ერთი სწორი გადაწყვეტილება“. მართლაც, ნათურის გამოსაგონებლად მან 11 000-ზე მეტი ექსპერიმენტი ჩაატარა.

შეიძლება, ადამიანის რომელიმე გენიალური იდეა პირდაპირ არ უკავშირდებოდეს მის სხვა იდეებს. შემოქმედებითი პროცესის აღწერის საინტერესო სქემა შექმნეს სოციოლოგ-ფსიქოლოგმა გრემ უოლესმა და მათემატიკოს-ფსიქოლოგმა ჟაკ ადამარომ. მათ უამრავი მეცნიერის მონათხრობი შეისწავლეს და იდეის დაბადების ოთხი ეტაპი გამოკვეთეს:

🍏 პირველი ეტაპი: ამოცანაზე კონცენტრირება, ყურადღების ცენტრში ერთი ამოცანის მოქცევა და პრობლემის მაქსიმალურად სწორად ფორმულირება;

🍏 მეორე ეტაპი: რადგან მიზანი განსაზღვრულია, ჩამოყალიბებულია, შეიძლება გონების ერთგვარად „მიშვება“, გაათავისუფლება, სხვა



კვლეობი არ უნდა შეუშინდეს მოსწავლის გონებაში ბაჩანილი თუნდაც ჩადიკადური და აბსურდული იდეების მოსმენას, მათზე ყურადღების გამახვილებას, კდასში საჭაროვ ბანხიკვას, ხშირად შეიძება სწორედ ეს უღობიკო თვალსაზრისს მოკვკვს ახალი იდეა.

- რამეზე გადართვა და არაცნობიერისთვის მუშაობის საშუალების მიცემა;
- 🍎 **მესამე ეტაპი:** როდესაც ამოხსნა ნაპოვნია, თითქოს გონება ნათდება;
- 🍎 **მეოთხე ეტაპი:** ნაპოვნი იდეა მოწმდება, ნამდვილად ახალია თუ არა? სწორია თუ მცდარი? აქვს თუ არა რაიმე ღირებულება?

თანამედროვე ნეირობიოლოგია ამ სქემას აღიარებს და, ერთი შეხედვით, რომანტიკისთვის ადგილს არ ტოვებს. თუმცა საიდუმლოს მთლიანად რომ ვერ განდევნის, ამას შემდეგი მაგალითიც მოწმობს. ალბერტ აინშტაინი წერდა: „მეცნიერული აღმოჩენა ხშირად ლოგიკის გზით არ მიიღწევა. ლოგიკურ ფორმას ის მხოლოდ მას შემდეგ იღებს, რაც სიტყვიერად ლაგდება. ყველაზე მცირე აღმოჩენაც კი გასხვივონების შედეგია, რომელიც ისეთი მოულოდნელია, თითქოს ვილაცამ გიკარნახა“.

იდეების დაბადებას ხელი რომ შეუწყოს, მასწავლებელმა ხანდახან უკრიტიკოდ ან ნაკლებკრიტიკულად უნდა შეხედოს განსხვავებულ მოსაზრებებს, გონებრივი იერიშის მეთოდის ხშირი გამოყენება მოსწავლეთა ასოციაციური და შემოქმედებითი აზროვნების სტიმულად აქციოს. პრობლემის საკლასო, ჯგუფური განხილვა ხელს უწყობს თვალსაზრისთა გაცვლა-გამოცვლას და ახალ იდეათა წარმოშობას. ამ შემთხვევაში განხილვაში მონაწილე ყველა მოსწავლეს უნდა მიეცეს აზრის გამოთქმის საშუალება, თანაც ისე, რომ არავინ შეუსწოროს თუ გააკრიტიკოს. ეს უკონფლიქტო დისკუსიის შესანიშნავი ფორმაცაა, რომელიც გაღიზიანების გარეშე მიმდინარეობს. ყველას აქვს განცდა, რომ მისი თვალსაზრისი

ღირებულია, ყურადღების ღირსია. იდეების შერჩევა, გაცხრილვა და კლასიფიკაცია მხოლოდ მომდევნო ეტაპზე უნდა მოხდეს. თავდაპირველი ამოცანა კი უნდა იყოს არა სწორი პასუხის უმაღლესე გამოკვეთა, არამედ პრობლემის მრავალმხრივ წარმოჩენა.

ამგვარი ხერხებით აქტიურდება მოსწავლეთა შემოქმედებითი უნარები. ინტროვერტები და ექსტრავერტები (საკუთარ თავში ჩაკეტილი თუ ლალი ბავშვები) თანაბრად მონაწილეობენ განხილვაში. მორცხეები სითამამეს იძენენ და აზრის გამოთქმისა აღარ ერიდებთ. მოსწავლეები, რომლებიც მუდმივ ყოყმანსა და ჭოჭმანში იყვნენ და არ იცოდნენ, როგორ მიიღებდნენ გარემო მყოფნი მათ აზრს (იმ გამოცდილების საფუძველზე, რომ წინათ მათი ყოველი პასუხი კრიტიკულად აღიქმებოდა), ახლა სხვაგვარ გამბედაობას იძენენ. ეს კი საკლასო გარემოს გააუმჯობესებს, საუკეთესო პირობებს წარმოშობს სწავლის პროცესის გასამრავალფეროვნებლად, გადასახალისებლად და ისეთი ნიადაგის შესაქმნელად, რომელზეც მშვენიერი იდეები აღმოცენდება.

ქართველი მასწავლებლები ამგვარი შემოქმედებითი მეთოდების ნაკლებობას რომ არ განიცდიან, ამას მოწმობს არაერთი საერთაშორისო კონფერენცია, ოლიმპიადა თუ სხვა ტიპის ღონისძიება, რომლებშიც ქართველი მოსწავლეები წარმატებით მონაწილეობენ. ეს კიდევ ერთხელ ადასტურებს, რომ შრომა არასოდეს ჩაივლის უნაყოფოდ, თუ მიზანდასახულად, წარმატების ნაბიჯ-ნაბიჯ მიღწევის რწმენით განხორციელდება.





სკოლა + ოჯახი = მეგობრებს

წარმოიდგინეთ, რომ სახელმწიფომ მანქანით ზოლში მოძრაობა მოგთხოვით, მაგრამ ქუჩები არ დახაზოს! საღებავიც კი არ დახარჯოს ზოლების გავლებზე! თქვენ კი უზილაგი საზღვრების დაცვა მოგეთხოვებოდეთ! ანუ იმ წესების დაცვა, რომლებიც არ არსებობს! თქვენ მოძრაობის დროს ქაოსს ქმნიდეთ, ამის გამო კი ვსაყვედურობდნენ.

დაახლოებით ასეა სკოლებში მშობელთა ჩართულობის საქმე. საგანმანათლებლო პროცესებში მშობელთა მონაწილეობის არც ერთიანი ცენტრალიზებული სტანდარტი არსებობს და არც თავად სკოლებს გაუწერიათ ოჯახის მონაწილეობის პროგრამები. ასობით სკოლის კარი მშობლებისთვის კვლავ დახურულია და მხოლოდ პარასკევს, გაკვეთილების დასრულების შემდეგ, იღება ერთი ან ორი საათით.

სასწავლო პროცესში ოჯახის მონაწილეობა მოსწავლეზე რომ დადებითად აისახება, მეტ-ნაკლებად ყველამ გაიგო, მაგრამ როგორ უნდა ჩაერთონ, ვინ უნდა ჩართოს ან რას ნიშნავს ჩართულობა, მაინც გაურკვევე-

ლი რჩება. უყურებენ მშობელი და მასწავლებელი ერთმანეთს, იციან, რომ საერთო საქმე აქვთ, ერთ ქვაბში უნდა მოამზადონ სადილი, მაგრამ ორივეს თავისი რეცეპტი აქვს და არც ერთი მათგანი არ აპირებს ნაცადი ინგრედიენტების გადახედვას.

ყინულის გაღობას დრო სჭირდება.

ხიდის აშენებასაც დრო უნდა.

წესით და რიგით, სკოლა უნდა იყოს ინიციატორი და მთელი ამ აქტივობების მაწველებელი; სკოლამ უნდა შეიმუშაოს პროგრამები, მიიწვიოს მშობლები, სთხოვოს თანამშრომლობა, გადაამზადოს პედაგოგები, მაგრამ რაკი დრო გადის და ასე არ ხდება, მშობლებს შეუძლიათ, თავად გამოთქვან ინიციატივა. არ ღირს ლოდინი, როდის შემოგთავაზებენ ჩართულობას. თუ ასეთი იდეები გაქვთ, ჯობს, თავად იაქტიუროთ, გაუზიაროთ სკოლას, დამრიგებელს, ადმინისტრაციას.

ვიდრე თანამშრომლობა უფრო მაღალ სტანდარტებზე გადავიდოდეს, ურთიერთობა მარტივი აქტივობებით უნდა დაიწყოს.

ზოგადი წესი: ნებისმიერი ინიციატივით, რომელიც კლასს ეხება, უმჯობესია, მშობელმა ჯერ სხვა მშობლებს მიმართოს და მათი მხარდაჭერა მოიპოვოს, თანამოაზრეებთან ერთად კი სკოლის ადმინისტრაციას და კლასის დამრიგებელს დაელაპარაკოს. სასურველია, პირველი შეხვედრა ვერბალური კომუნიკაციით შემოიფარგლებოდეს, ანუ მშობლებმა ორიოდ სიტყვით აუხსნან სკოლას და მასწავლებელს, რატომ და როგორ სურთ ჩართულობა.

მიზანი შეიძლება გადმოიცეს ასე:

მშობელთა ინიციატივის მიზანია, მშობლებს, შვილებსა და სკოლას მეტი საერთო ინტერესი გაუჩნდეთ; განმტკიცდეს ურთიერთობები და ამადლდეს შვილების სასკოლო ცხოვრებაში მშობლების პოზიტიური ჩართულობის ხარისხი, რაც დადებითად აისახება თანამშრომლობასა და მოსწავლეთა მიღწევებზე.

ან ასე:

მომბაღთა
ინიციაცივების
მიზანი, ხალი
შეუწყოს
მოსწავლეებში
თავისუფალი
აზროვნების
ჩამოყალიბებას,
სკოლისა და
ოჯახის
მოკავშირეობასა
და მეგობრობას.

მომბელთა ინიციაცივების
მიზანი, ხელი შეუწყოს
მოსწავლეებში თავისუფა-
ლი აზროვნების ჩამო-
ყალიბებას, სკოლისა და
ოჯახის მოკავშირეობასა და
მეგობრობას.

ან უფრო მარტივად:

მომბლების მიზანი, აჩვე-
ნონ შვილებს, რომ ერთ-
მანეთთან მეგობრობენ და
ამით დაამარცხონ კლასში
გავრცელებული ბულინგი.

მომდევნო ეტაპზე მნიშვნელო-
 ვანია, მომბლებმა ინიციაცივე-
 ბის ჩამონათვალი წერილობით
 წარუდგინონ სკოლას – მარტი-
 ვი ინიციაცივებისა, რომლებიც
 მაინცდამაინც დიდ ხარჯს და
 ბევრი ადამიანის თავისუფალ
 დროს არ მოითხოვს. გასათვა-
 ლისწინებელია, რომ მომბელთა
 ჩართულობა ხელს არ უნდა
 უშლიდეს გაკვეთილების მიმდი-
 ნარეობას.

ასეთი აქტივობა მრავალია.
 მაგალითად:

1. „აკითხველთა კლუბი“

აქტივობას ორი მიზანი აქვს:
 ა) ბავშვებმა შეიყვარონ კითხვა;
 ბ) წიგნებში აღწერილ რთულ
 და დელიკატურ საკითხებზე
 ლიად და თავისუფლად ისაუბ-
 რონ უფროსებთან ერთად.


აუცილებელია, ამ აქტივობაში
 ჩართოთ ქართული ლიტე-
 რატურის მასწავლებელი,
 რომელიც სემესტრში ერთხელ
 მაინც მოაწყობს „მკითხველთა
 კლუბს“. ამ კლუბის ფარგ-
 ლებში, კლასის გამოწვევების
 საპასუხოდ, ქართულის მასწავ-
 ლებელთან ერთად შეარჩიეთ
 წიგნი, რომელსაც მომბლები
 და შვილები ერთად წაიკით-
 ხავთ, მერე კი გამართავთ
 შეხვედრას, სადაც ასევე ერთად
 განიხილავთ წაკითხულ წიგნს.
 სასურველია, განხილვები გასე-
 ლით შეხვედრებზე მოეწყოს და
 მათი ფასილიტაცია მასწავ-
 ლებელმა უზრუნველყოს.
 შეხვედრის ადგილი შეიძლება
 იყოს ბიბლიოთეკა, მედიათეკა,
 მწვანე გარემო ან რომელიმე
 მოსწავლის სახლი.

2. გასვლითი ლონისძიებაი, რომდებიც სკოლის კედლებში გავეშვებით ჩუნიწაყოყას ბაამრავალწერიწებს

მასწავლებელს იშვიათად
 რჩება დრო არაფორმალური
 განათლებისთვის. სამაგიეროდ,
 მომბლებს ადვილად შეუძლიათ
 ბავშვებისთვის იმაზე მეტი
 ინფორმაციის მიწოდება, ვიდრე
 სკოლის ფანჯრებიდან ჩანს.
 ამისთვის კი საუკეთესო გზაა
 შენობიდან მათი ერთობლივი
 გაყვანა.

სად შეიძლება კლასის წყვანა?

მომბელი ერთგვარი
 რესურსია. თითოეული
 მათგანს განსხვავებული
 სოციალური კავშირები
 აქვს. შესაძლოა, რომელი-
 მეს საინტერესო სამსახური
 ჰქონდეს. კარგი იქნებოდა,
 შვილის თანაკლასელები
 დაეპატიჟებინა და მათთვის
 თავისი სამუშაოს სპეციფიკა
 გაეცნო.





მშობელთა
ინიციატივების
მიზანია,
მშობლებს,
შვილებსა და
სკოლას მშპ
საერთოინტეგრირებული
გაუჩინეთ;
განმედიცინა
უნარიანობები
და ახალგაზრდა
შვილებს
სასკოლო
ცხოვრებაში
მშობლებს
კომუნიკაციის
ჩართულობის
ხარისხი, რაც
დაეხმოს
ახსნა და
ნაშრომობასა
და მოსწავლეთა
მიღწევაზე.

- 🍎 შოკოლადის ან ლიმონათის საწარმოში ექსპურსიის ორგანიზება. ინფორმაცია ბავშვთა ექსპურსიების შესახებ მოძებნეთ ინტერნეტში, ქართულ საწარმოთა ვებგვერდებზე.
- 🍎 სემესტრში ერთხელ მაინც თეატრში/ოპერაში/მუზეუმში/კონცერტზე ერთობლივი გასვლა, მერე კი ნანახის/მოსმენილის განხილვა. მართალია, ზოგიერთი მშობელი თავად ზრუნავს შვილის სულიერ აღზრდაზე, მაგრამ როცა საქმე კლასში საერთო ინტერესების გაჩენას ეხება, სახელოვნებო ექსპურსიები მნიშვნელოვან როლს ასრულებს. სასურველია, განხილვა ისე დაიგეგმოს, რომ მშობლებმა და ბავშვებმა ერთმანეთისთვის აზრის გაზიარება შეძლონ.

3. ღირებულებითი განათლების პირობები

ბულინგის და რელიგიური თუ პოლიტიკური ომების ეპოქაში მნიშვნელოვანია, ბავშვებს თანამედროვე განვითარებული მსოფლიოს აღიარებულ ჭეშმარიტებებზე გაგუმახვილოთ ყურადღება, ადამიანის უფლებები იქნება ეს, კონფლიქტების მართვა, მოლაპარაკების ხელოვნება თუ სხვა. კარგი იქნება, თუ მშობლები თავიანთი სოციალური კავშირების გამოყენებით მოახერხებენ და ბავშვებს შეახვედრებენ:

- 🍎 სახალხო დამცველს ან მისი აპარატის წარმომადგე-

ნელს, რომელიც ისაუბრებს ადამიანის უფლებათა შესახებ;

- 🍎 დიპლომატს, რომელიც ისაუბრებს მოლაპარაკების ხელოვნებისა და კონფლიქტების დიალოგით მოგვარების შესახებ;
- 🍎 რაგბის კავშირის წევრს, რომელიც ისაუბრებს იმაზე, რატომ გამოდის ეროვნული ნაკრები ქალთა მიმართ ძალადობის წინააღმდეგ;
- 🍎 პერსონალურ მონაცემთა დაცვის ინსპექტორს, რომელიც აუხსნის მათ პირადი სივრცის დაცვის აუცილებლობას.

4. ექსპურსია, პიკნიკი და გასვლითი გაკვეთილი მშობლების მონაწილეობით

ექსპურსია ის გამონაკლისია, რომლის ორგანიზებასაც სკოლა მშობლებს ანდობს. თუმცა ფორმა, რომელსაც დღეს ვხვდებით: ბავშვები ანიმატორებთან ერთად, ხოლო მასწავლებლები და მშობლები – სუფრასთან, – ანადგურებს ექსპურსიის არსს. მშობლის მონაწილეობა არ უნდა შემოიფარგლებოდეს დაფინანსებით, ავტობუსის მოყვანით და მწვადების შეწევით. მშობლები, შვილები და მასწავლებლები ერთად უნდა ერთობოდნენ. ამისთვის კი მნიშვნელოვანია, წინასწარ შედგეს გეგმა, გაიწეროს თამაშები, აქტივობები, გადანაწილდეს როლები, შედგეს მუსიკის ფლეილისტი და, რაც მთავარია, ცოტა ხნით ყველამ დავივიწყოთ, რომ ზრდასრულები ვართ. ვირბინოთ, ვიხტუნოთ, ვიმღეროთ, ვიხმაუროთ და ვაჩვენოთ ბავშვებს, რომ ჩვენ,

მათი მშობლები, ერთმანეთთან ვმეგობრობთ. შესაბამისად, მათაც აქვთ საფუძველი, იმეგობრონ! ამასთან, გარდა ისტორიული ძეგლის მოლოცვა-მონახულება-მნიშვნელობის გაცნობისა, ექსპურსიას შეიძლება ჰქონდეს უზრალოდ პიკნიკის სახე. მაგალითად, ასეთი სახელწოდებით: „სკოლა + ოჯახი = მეგობრებს“.

ჩამოთვლილი აქტივობები დაგეხმარებათ, მოიხსნათ სკოლასთან დაკავშირებული დისკომფორტი. მეგობრული დამოკიდებულება სკოლასა და მშობელს შორის შედეგიანი ურთიერთობისკენ გადადგმული პირველი ნაბიჯია.

მშობლებო, ღრმად ამოისუნთქეთ, გათავისუფლდით და გადადგით პირველი ნაბიჯი! ეს თქვენს შვილებს უფრო სჭირდებათ, ვიდრე სისტემის დაქირავებულ რომელიმე თანამშრომელს!





თაქუაუაპარიძე

განმავითარებადი შეფასახის მეთოდების შესახებ

არჩევანის თავისუფლება და ამ არჩევანზე პასუხისმგებლობა საგრძნობლად ზრდის მოსწავლის მოტივაციას. ყოველი თემის დასრულების შემდეგ აუცილებელია ამ თემის შეფასება და შეფასება. ამასთან, შეუძლებელია, ერთი და იმავე ტიპის შეფასების დროს ყველა მოსწავლემ თანაბარი ცოდნა გამოამჟღავნოს. ისიც გასათვალისწინებელია, რომ მხოლოდ წერიტი შემაჯავებელი არ არის საკმარისი მოსწავლეების შესაფასებლად. ისინი ერთმანეთისგან ძალიან განსხვავდებიან. ეს მეთოდი განსხვავებული შესაძლებლობებისა და მზაობის მოსწავლეებს აძლევს საშუალებას, გამოამჟღავნონ ცოდნა, სწრაფად მიიღონ უკუკავშირი და ცოდნა გაიმდიდრონ. თუ რომელიმე მეთოდი არ იქნება მათი ტემპისა და მზაობის შესაფერისი, ისინი სხვას აირჩევენ და ამისი არ შეეშინდებიან.

როდესაც ერთი ან რამდენიმე თემის შეფასება გვინდა, მოსწავლეს ვთავაზობთ, აირჩიოს მინიმუმ ორი ვარიანტი შემდეგი ოთხიდან:

1. ბლიცი;
2. კითხვა-პასუხი;
3. ამოცანა;
4. ლოგო.

ეს არის საშუალება, მოსწავლემ მიიღოს სწრაფი უკუკავშირი და განმსაზღვრელი შეფასებისთვის მოემზადოს. შეფასების ამ ფორმას მოსწავლეთა მოტივაციის ამაღლების ფუნქცია აკისრია.

ბლიცი, ძირითადად, ფაქტობრივ ცოდნას ამოწმებს

- კითხვა-პასუხი – რამდენად გაიგეს მოსწავლეებმა მასალა და შეიძინეს მისი გამოყენების უნარი.
- ამოცანები მოითხოვს მაღალ სააზროვნო უნარებს. ამით მოსწავლე აანალიზებს და ამთლიანებს თემას.
- ლოგოა მოსწავლისთვის საშუალება იმის შესაფასებლად, რა ისწავლა და ზოგადი დასკვნების გამოსატანად. ეს ერთგვარი აღმოჩენების დავალებებია.

ჩანს გულისხმობს თითოეული მათგანი




ბლიცი შეზღუდული დროის პირობებში კითხვებზე პასუხის სწრაფად გაცემაა. ვირჩევთ ერთ მოსწავლეს, რომელიც დაინიშნავს დროს და მეორე მოსწავლეს, რომელიც სწორ პასუხებს დაითვლის. პასუხის უქონლობის შემთხვევაში მოსწავლეს უფლება აქვს, მოითხოვოს მომდევნო შეკითხვაზე გადასვლა. შეცდომის და მომდევნო კითხვაზე გადასვლის შემთხვევაში იქვე ვაძლევთ უკუკავშირს. მოსწავლეს არ უნდა რცხვენოდეს შეცდომის. დროის ამოწურვის შემდეგ ვატყობინებთ მას, მოაგროვა თუ არა დამაკმაყოფილებელი ქულა. ეს ქულა შეიძლება განისაზღვროს კლასის შესაძლებლობის მიხედვით და სხვადასხვა კლასისთვის სხვადასხვა იყოს. მოსწავლეს ვაძლევთ ფერად ბარათს, რომელზეც წერია: „თქვენ გაიარეთ ბლიცრაუნდი“.

ბლიცის კითხვები მოკლეა. ამ კითხვებს ისე ვაძლევთ, რომ მოსწავლემ პირდაპირ დაასრულოს მასწავლებლის მიერ დაწყებული წინადადება, რათა არ დახარჯოს ზედმეტი დრო.




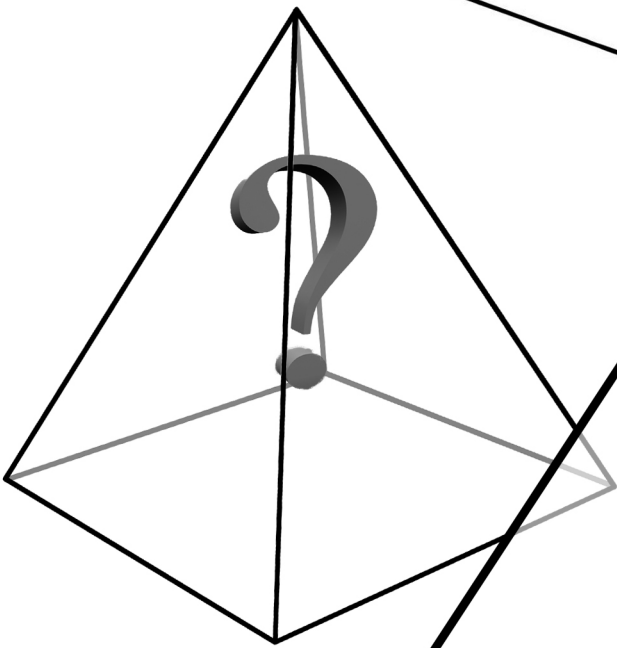

არჩევანის
თავისუფლება
და ამ არჩევანზე
პასუხისმგებლობა
საბინძოობაზე
ზრდის მოსახვედრის
მოტივაცია.

ნუ გამოვიყენებთ სიტყვებს:

-  რას უდრის?
-  როგორია?
-  რომელია?

მხოლოდ დავიწყოთ წინადადება და მოსწავლეს მივცეთ საშუალება, სწრაფად გააგრძელოს ის ან თქვას: „შემდეგი“.

მაგალითად:



სამკუთხედების თემა. VII კლასი

1. სამკუთხედის კუთხეების ჯამი...
2. ბლაგვკუთხა სამკუთხედში ბლაგვი კუთხეების რაოდენობა...
3. ტოლგვერდა სამკუთხედის ერთი კუთხის ზომა...
4. სამკუთხედის წვეროს მოპირდაპირე გვერდის შუაწერტილთან შემაერთებელი მონაკვეთი...
5. მართკუთხა სამკუთხედში მართი კუთხის მოპირდაპირე გვერდი...
6. მართკუთხა სამკუთხედში მართი კუთხის მიმდებარე გვერდი...
7. მართკუთხა სამკუთხედის მცირე კუთხე, როცა კათეტი ჰიპოტენუზის ნახევარია...
8. სამკუთხედის კუთხის მეზობელი კუთხე...
9. სამკუთხედი, რომლის ორი კუთხე ტოლია...
10. სამკუთხედში მოპირდაპირე გვერდისადმი გავლებული მართობი...

და ასე შემდეგ.



ყოველი თემის დასრულების შემდეგ აუცილებელია ამ თემის შეჯამება და შეფასება. ამასთან, შეუძლებელია, ერთი და იმავე ტიპის შეჯამების დროს ყველა მოსწავდემ თანაბარი ცოდნა გამოამჟღავნოს. ისიც განსათვადინებელია, რომ მხოლოდ წინითი შემაჯამებელი არ არის საკმარისი მოსწავდეების შესაფასებლად. ისინი ერთმანეთისგან ძალიან განსხვავდებიან.

სიმრავლის თემა. VII კლასი

1. ორი სიმრავლის საერთო ნაწილი...
2. სიმრავლე, რომელიც ელემენტს არ შეიცავს...
3. სიმრავლიდან აღებული ნაწილი...
4. ყოველი სიმრავლის ქვესიმრავლეა თავისი თავი და...
5. ელემენტთა ერთობლიობა, რომელიც ეკუთვნის ერთ ან მეორე სიმრავლეს...
6. თვლის შედეგად მიღებული რიცხვები...
7. მთელ რიცხვთა სიმრავლე აღინიშნება სიმბოლოთი...

და ასე შემდეგ.

კითხვა-პასუხის დროს მოსწავლე დროში აღარ არის შეზღუდული. ის მოისმენს ათ შეკითხვას. კლასის შესაძლებლობისა და მზაობის გათვალისწინებით გადავწყვეტთ, რამდენ სწორ პასუხს მივიჩნევთ საკმარისად. თუ მოსწავლე მიიღებს საკმარის ქულას, მას მივცემთ ბარათს, რომელზეც წერია: „თქვენ გაიარეთ კითხვა-პასუხის რაუნდი“.

მაგალითად:

საკუთხეების თემა

1. რას უდრის სამკუთხედის გარე კუთხე, თუ მისი ორი არამოსაზღვრე შიგა კუთხე 60 და 80 გრადუსია?
2. რას უდრის სამკუთხედის გვერდები, თუ ისინი ისე შეეფარდება ერთმანეთს, როგორც 2:3:4 და პერიმეტრი უდრის 18 სმ-ს?
3. რას უდრის მართკუთხა სამკუთხედის კათეტი, თუ ჰიპოტენუზაა 17 სმ და ერთი კუთხე – 60 გრადუსი?

და ასე შემდეგ.

ამოცანების რაუნდის არჩევას მოსწავლეს მიეცემა სულ რამდენიმე მოცულობითი ამოცანა და თუ მათ დამოუკიდებლად, ჩვენი ჩარევის გარეშე გაუმკლავდა, გადავცემთ ბარათს, რომელზეც წერია: „თქვენ გაიარეთ ამოცანების რაუნდი“.

ლოგიკის რაუნდი კი არის ზოგადი დასკვნების გამოტანა, თეორემის დამტკიცება, ამოცანის ამოხსნა ან შედგენა პარამეტრების გამოყენებით. ამ რაუნდში ხშირად ერთი დავალებაც საკმარისია. ამ დავალების წარმატებით შესრულების შემთხვევაში მოსწავლეს ეძლევა ბარათი: „თქვენ გაიარეთ ლოგიკის რაუნდი“.

მაღალი მზაობის მოსწავლეებმა შესაძლოა ოთხივე რაუნდის გავლის სურვილი გამოთქვან. თუ წერითი განმსაზღვრელი შეჯამების დღეს მოსწავლეს ორზე მეტი ბარათი აღმოაჩნდა, უკვე შეიძლება, ის განმსაზღვრელი შეფასებით შევაფასოთ.

ამ მეთოდის ნაკლია ის, რომ როცა კლასი მრავალრიცხოვანია, საგაკვეთილო დრო საკმარისი არ არის, თუმცა ისიც უნდა ითქვას, რომ მოსწავლეებს არ ეზარებათ დამატებითი დროის გამოძებნა.

ბარათის მიღება გამჭვირვალეა ყველა მოსწავლისთვის. მათ წინასწარ იციან შეფასებისთვის აუცილებელი პასუხების რაოდენობაც.

მეთოდი განსაკუთრებით ეფექტურია მე-7-9 კლასების მოსწავლეებთან, ბევრ თემას ერგება და იძლევა მასალის დიფერენცირების საშუალებას. მისი მეშვეობით ვფარავთ ბლუმის ტაქსონომიის ყველა დონეს.





სათაგაშო მოქმედი – თაგაშის მიწინააღმდეგე ოაზისები

თამაში უნივერსალური ქცევაა, რომელიც ყველა კულტურასა და დროში გვხვდება. თამაშის ზოგიერთი თეორეტიკოსის მოსაზრებით, ის ევოლუციურად ჩამოყალიბებული ქცევაა, რომელიც დამახასიათებელია ადამიანებისთვის, პრიმატებისა და ბევრი სხვა ცხოველისთვის. ადრეულ განათლებაში არსებული დომინანტური თეორიები თამაშისა და განვითარების მჭიდრო ურთიერთკავშირის ახსნას სხვადასხვა პერსპექტივიდან ცდილობს. ბავშვის განვითარებაში თამაშის განსაკუთრებულ როლზე ემპირიული მტკიცებულებებიც მიუთითებს: სხვადასხვა ქვეყანაში ჩატარებული გრძელვადიანი კვლევების შედეგები ცხადყოფს, რომ როდესაც ბავშვებს საკმარისი დრო აქვთ თამაშისთვის, ვითარდება ის უნარები, რომლებიც კრიტიკულად მნიშვნელოვანია სკოლასა და შემდგომ ცხოვრებაში წარმატებისთვის. თამაშის დროს ბავშვს უვითარდება მოტორული უნარები, წიგნიერება, მეტყველება, თანამშრომლობითი უნარები, შემოქმედებითობა, კონცენტრაციის უნარი, დამოუკიდებლობა და თვითმოვლის უნარ-ჩვევები, ინიციატივა, წარმოსახვა, კრიტიკული აზროვნება,

სივრცითი და მათემატიკური წარმოდგენები; უყალიბდება თავდაჯერებულობა და თვითრწმენა; ბავშვები სწავლობენ რიგის დაცვას, კონფლიქტების მოგვარებას, გაზიარებას; თამაში ხელს უწყობს შფოთვის შემცირებას.

ასეც რომ არ იყოს, თამაში მნიშვნელობას მაინც არ დაკარგავდა, რადგან ბავშვებისთვის (და არა მხოლოდ) ბუნებრივი და სასიამოვნო პროცესია, რომელიც ხალისსა და ინტერესს სძენს ყოველდღიურობას.

თამაშის უფლება აღიარებულია ბავშვის უფლებათა კონვენციით (მუხლი 31).

მიუხედავად ყოველივე ზემოთქმულისა, სამწუხაროდ, ბევრ ბავშვს თამაშის შესაძლებლობა ძალზე შეზღუდული აქვს, რაც სხვადასხვა მიზეზით არის განპირობებული: უსაფრთხოებასთან დაკავშირებული რისკები და შიშები, ზედმეტად სტრუქტურირებული საგანმანათლებლო პროცესი, რომელიც ფოკუსირებულია ტრადიციულ აკადემიურ უნარ-ჩვევებსა და ინფორმაციის დაზვიანებაზე; ბავშვების მიერ შეთავსებული პასუხისმგებლობა ოჯახურ საქმეებზე; ეკრანული ტიპის მედიაზე დამოკიდებულება და თამაშის ვირტუალურ სივრცეში გადატანა. სამწუხაროდ, ბევრ საბავშვო ბაღში თამაშს ანაცვ-





თამაში უნივერსალური ძველია, რომელიც ყველა პუბერტასა და დროში გვხვდება.

თამაშის ფორმებით თეორეტიკოსის მოსაზრებით, ის ეპოქურიდან ჩამოყალიბებული ძველია, რომელიც დამახასიათებელია ადამიანებისთვის, პრინციპებისა და ბავშვის სხვა ცხოველისთვის.

ლებენ „მეცადინეობებით“, რომლებიც თითქოსდა ხელს უწყობს ბავშვების „საკულო მზაობას“, სინამდვილეში კი ართმევს მათ თამაშის გზით უმნიშვნელოვანესი უნარების განვითარების შესაძლებლობას.

სწორედ ამიტომ თამაშის შესაძლებლობად ძალიან დიდი მნიშვნელობა აქვს სათამაშო მოედნებს. სათამაშო მოედანი, სახლსა და საგანმანათლებლო დაწესებულებასთან ერთად, უმთავრეს ადგილს იკავებს ბავშვების ცხოვრებაში, განსაკუთრებით – 12 წლამდე. თუმცა, თუკი საბავშვო ბაღებში, სკოლებში თუ სხვა ტერიტორიებზე მოწყობილ სათამაშო მოედნებს დავაკვირდებით, დავრწმუნდებით, რომ ხშირად სივრცე არასაკმარისი ან სათანადოდ მოწყობილია. საჯარო დისკუსიებში ხშირად გაისმის მშობელთა და აღმზრდელთა კრიტიკა იმის გამო, რომ ბავშვებს ეკრანებთან მეტისმეტად ბევრი დროის გატარების საშუალებას აძლევენ, მაგრამ ამ პრობლემას ისიც განაპირობებს, რომ რეალურად არ არსებობს სივრცეები, სადაც ბავშვებს უსაფრთხო გარემოში მრავალფეროვანი თამაშის შესაძლებლობა ექნებათ. სკოლებში, საბავშვო ბაღებში, სკვერებსა თუ პარკებში სათამა-

შო მოედნების მოწყობა ხშირად სტანდარტული და საკმაოდ პრიმიტიული მიდგომით ხდება. მათი ფუნქციური და ესთეტიკური დიზაინი გვიბიძგებს ვიფიქროთ, რომ ამ მიმართულებით არ მუშაობენ ბავშვის განვითარების სპეციალისტები ან სათამაშო მოედნების დიზაინერები. სათამაშო მოედნები თითქმის ყველგან ერთმანეთს ჰგავს: ჭრელი პლასტიკის სასარილო გორაკები და საქანელები, ამავე მასალის ასაძრომები და პატარა ქვიშის მოედნები. ამასთანავე, ძნელია მათი შენარჩუნება და მოვლა-პატრონობა, დაბალი ხარისხისა და არამდგრადი მასალის გამო ისინი ადვილად ზიანდება, მათი შეცვლა კი საჭიროებისამებრ არ ხდება, რაც ზოგიერთ შემთხვევაში სარისკოა ბავშვის ჯანმრთელობისთვის.

სათამაშო მოედნების დიზაინს დიდი მნიშვნელობა უნდა მივანიჭოთ, თუ გვსურს, ბავშვებს მრავალფეროვანი, საინტერესო თამაშის შესაძლებლობა ჰქონდეთ. ეს სულაც არ ნიშნავს, რომ მათი მოწყობა უფრო ძვირი დაჯდება. პირიქით, სხვადასხვა ქვეყნისა თუ ორგანიზაციის გამოცდილება ცხადყოფს, რომ არასტანდარტული, ბუნებრივი და მეორეული რესურსებით შესაძლებელია უფრო იაფად უფრო მდგრადი, ბავშვებისთვის

მიმზიდველი და საინტერესო სათამაშო მოედნების მოწყობა.

სათამაშო მოედანს ისევე სჭირდება დაგეგმვა, როგორც ფუნქციური დატვირთვის მქონე ნებისმიერ სხვა სივრცეს. მათმა დიზაინერებმა შეიმუშავეს პრინციპები, რომელთა გათვალისწინებაც მნიშვნელოვანია სათამაშო მოედნების მოწყობის პროცესში. გათვალისწინებულია მოკლე მიმოხილვას:

1. სივრცე სხვადასხვა ტიპის თამაშის შესაძლებლობად

ბავშვებს უნდა ჰქონდეთ სხვადასხვანაირი თამაშის შესაძლებლობა. სხვადასხვა ტიპის თამაშის ხელს უწყობს სხვადასხვა უნარის განვითარებას. ამიტომ მნიშვნელოვანი სათამაშო მოედნების სივრცის დაგეგმვისას და შესაბამისი მოწყობილობების / ალტურვილობის განთავსებისას სხვადასხვა ტიპის თამაშისთვის საჭირო გარემოებათა გათვალისწინება. ეს პრინციპი ხშირად დარღვეულია, რადგან სათამაშო მოედნები ძირითადად აქტიური ფიზიკური თამაშებისთვის ეწყობა ხოლმე. სასურველია შესაბამისი სივრცის / ალტურვილობის გათვალისწინება ისეთი ტიპის თამაშებისთვის, როგორცაა:





ბავშვსაბავშვო ბაღში თამაშს ანაცვლებენ „მეცადინეობებით“, რომლებიც თითქმისდა ხალს უწყობს ბავშვების „სასკოლო გზაობას“, სინამდვილეში კი აერთიანებს მათ თამაშის გზით უმნიშვნელოვანესი უნარების განვითარების შესაძლებლობას.

- 🍏 აქტიური თამაში: სხეულის მოძრაობა სხვადასხვა მიმართულებით, სირბილი, ხტუნვა, აძრომა, სრიალი, ტრიალი, ქანობა და სხვ.;
- 🍏 სენსორული თამაში: სხვადასხვა ტიპის ზედაპირთან შეხება, მცენარეებისა და ყვავილების სურნელის ყნოსვა, მუსიკისა და ხმების მოსმენა, საჭმელად ვარგისი მცენარეებისა და ხილის დაგემოვნება, გარემოს, ფერებისა და ფორმების სხვადასხვა კუთხიდან თვალიერება;
- 🍏 შემოქმედებითი თამაში – სატვა, გაფერადება, აპლიკაციების დამზადება, წერა, სიმღერა, ცეკვა, დაკვრა და ა.შ.;
- 🍏 წარმოსახვითი თამაში – გადაცმა, ვითომ-ვითომ თამაშები. სათამაშო სახლები, გემები, თოჯინები და სხვადასხვა ტიპის რეკვიზიტები;
- 🍏 კონსტრუქციული თამაში – აშენება, ჩამოსხმა/ფორმის მიცემა, მასალის მანიპულაცია, გადასხმა, აწყვა, შეგროვება, შეკრება და სხვ.;
- 🍏 სოციალური თამაში – საუბარი, გაზიარება, რიგის დაცვა, წესების დამორჩილება, სპორტული თამაშები;
- 🍏 რეფლექსიური თამაში – ყურება, დასვენება, რეფლექსია, ფიქრი და უბრალოდ სივრცეში ყურება.

2. თვითმყოფადი „ჩვენი“

სათამაშო მოედნის დიზაინი უნდა ითვალისწინებდეს ადგილობრივ კულტურულ და ბუნებრივ გარემოს, რათა ადგილობრივ მოსახლეობას ჰქონდეს მისი როგორც „საკუთარი“ აღქმა, სადაც გარემო ნაცნობი, გასაგები და საამაყოა. ასეთი საბავშვო მოედნები ადგილობრივი კულტურისა და გარემოს იერს ატარებს. ამიტომაცაა პრობლემური ერთ თარგზე მოჭრილი სტანდარტული სათამაშო მოედნების მოწყობა ქვეყნის ნებისმიერ კუთხეში, რადგან ისინი დამორბეულია ადგილობრივ თემსა და მათ გარემოს. სხვადასხვა ტიპის დეტალების გათვალისწინება შესაძლებელია, მაგალითად, წარმოსახვითი თამაშების სივრცეში (მაგ., ბაზრის დახლი, სახლი) და სხვ.

3. უამოქმედებელი ინტერაქტიუმი შესაძლებლობა

სათამაშო მოედნები ბავშვებს უნდა აძლევდეს საშუალებას, სივრცე და მოწყობილობები მრავალნაირად გამოიყენონ. ჩვენთვის შესაძლოა სასრილო მხოლოდ ჩამოსრიალებისთვის იყოს განკუთვნილი, საქანელა

კი – ქანობისთვის, ბავშვებს კი შეუძლიათ ათასი სხვა ხერხის მოფიქრება ამა თუ იმ სივრცის სათამაშოდ გამოსაყენებლად. რაც უფრო მეტი ადგილია შემოქმედებითი ინტერაქტიუციისთვის, მით უკეთესი. სასურველია, სათამაშო მოედანზე უზვად იყოს ე.წ. „თავისუფალი ნაწილების“ ტიპის რესურსი. ეს ისეთი რესურსებია, რომელთა გადაადგილება, შეცვლა და სხვადასხვანაირად გამოყენება შესაძლებელია. მაგალითად, ვოხები, ნაჭრები, ქვები, ყუთები, ნიჟარები ბავშვებს ათასნაირად შეუძლიათ გამოიყენონ.

4. კატანასივრცეები სიუნიკივები

ბავშვებს ირგვლივ ყველაფერი აინტერესებთ. პატარა-პატარა დეტალები, რომლებიც დიდებისთვის შეუძნელებელი რჩება, მათთვის დაკვირვებისა და ინტერესის საგანია. მათ უყვართ ასეთი დეტალების აღმოჩენა, რაც თამაშს კიდევ უფრო საინტერესოს და სახალისოს ხდის. სათამაშო მოედნების მოწყობისას ასეთი მცირე დეტალებს გათვალისწინება გარემოს განსაკუთრებულობას სძენს. ეს შეიძლება იყოს ჩიტის ბუდე, ნახატი ლობეზე, პატარა-პატარა სამალავები, ლამაზი კაუჭები და სხვა.



5. სივრცის ნაწილაკის უნტიფიკაცია

სათამაშო მოედნის სივრცეებს შორის გადაადგილება მარტივი უნდა იყოს. ეს არ ნიშნავს, რომ ისინი ერთმანეთს სწორხაზოვნად უნდა უკავშირდებოდეს, მაგრამ მათი დამაკავშირებელი გზები ლოგურად უნდა მოჩანდეს და ხელს უწყობდეს სივრცეებში ბავშვების გადანაწილებას ისე, რომ რომელიმე ერთი სივრცე ზედმეტად არ გადაიტვირთოს.

6. გონების დაყოფა ენერჯის ღონის მიხედვით

მნიშვნელოვანია, სხვადასხვა ტიპის აქტივობებისთვის გამოიზონოს სივრცეები ისე განლაგდეს, რომ ბავშვებმა ერთმანეთს ხელი არ შეუშალონ. აქტიური ფიზიკური თამაშებისთვის გამოიზონოს სივრცე (მაგალითად, სასრი-ალოები და საქანელები) შედარებით ხმაურისანი იქნება და მის გვერდით ბავშვებს გაუჭირდებათ „მშვიდ“ თამაშში ჩართვა, ხატვა ან უბრალოდ საუბარი. ამიტომ სათამაშო მოედანი სივრცეებად ენერჯისა და ხმაურის დონის მიხედვით უნდა დაიყოს. სივრცეები ერთმანეთისგან ისე უნდა იყოს დაშორებული, რომ ბავშვებს მოედანზე ერთდროულად შეეძლოთ მრავალ სხვადასხვანაირ აქტივობაში მონაწილეობა, ყვირილი, სიცილი, მეგობრებთან საუბარი და მშვიდად ჩაფიქრება.



7. ბავშვებისთვის მიზნობრივი, მაგნიამ ვიზუალური მხარეა ზედმეტი ყურადღების მართვა

სათამაშო მოედნები ესთეტიკური თვალსაზრისით მიზიდველი და მრავალფეროვანი უნდა იყოს, მაგრამ უმთავრესი მაინც ისაა, რომ გარემო ბავშვებს სათამაშოდ იწვევდეს. სხვა შემთხვევაში სივრცე უბრალოდ ლამაზი ადგილი იქნება და მთავარ ფუნქციას სათანადოდ ვერ შეასრულებს.

8. გადაკვეთის სივრცეები

ასევე მნიშვნელოვანია სხვადასხვა შესაძლებლობების მქონე ბავშვების საჭიროებათა გათვალისწინება. ეს არ ნიშნავს, რომ თითოეული სანტიმეტრი ყველა ბავშვისთვის ერთნაირად მისაწვდომი იქნება. სათამაშო მოედნის განსაზღვრული სივრცეები განსხვავებული შესაძლებლობების მქონე ბავშვებს ერთმანეთთან ურთიერთობისა და თამაშის საშუალებას უნდა აძლევდეს. გადაკვეთის სივრცეების მოწყობისას ამოსავალი წერტილი უნდა იყოს არა შეზღუდულობა, არამედ ბავშვების შესაძლებლობების სხვადასხვა დონე, მაგალითად, საცოც კედლებზე შესაბამისი საფეხურების დაყოფა და ა.შ.

9. ბუნებასთან ერთად ან მის საწინააღმდეგოდ

ბუნება საუკეთესო სათამაშო მოედანია ბავშვისთვის, ამიტომ მოედნების მოწყობის დროს ადგილობრივი ბუნებრივი რესურსი მაქსიმალურად უნდა გამოიყენებოდეს. ხის მსხვილი ტოტები შესანიშნავია ასაძრომად ან საქანელას დასაკიდებლად, დიდი ქვები კი – ხტუნვა-ხტუნვით სიარულისთვის. შესაძლებელია სათამაშო მოედნების გამდიდრება და გალამაზება ხეებით, ყვავილებით, ბუჩქებით, ხის მორებით... ასევე სასურველია სათამაშო მოედნის ბუნებრივი რელიეფისა და რესურსის მაქსიმალურად გამოყენება დიზაინის პროცესში. მაგალითად, სასრი-ალოებზე ასასვლელი კიბის ფუნქცია შეიძლება გორაკის ფერდობს ან რაიმე შემალღებლას დაგვიყოს; ხის ქვეშ შეიძლება განთავსდეს ქვიშის მოედანი, რათა ბავშვებს ჩრდილში შეეძლოთ ქვიშაში თამაში და ა.შ.

10. აუსტიტები მონაწილეობაში ნიშნები

სათამაშო მოედნების დიზაინი უნდა ითვალისწინებდეს პრაქტიკული დანიშნულების ისეთ მოწყობილობებსა და ნივთებს, რომლებიც სათამაშო მოედნით სარგებლობისა და მისი მოვლისთვის მნიშვნელოვანია: დაჩრდილული ადგილი, სასმელი წყალი, სკამები უფროსებისთვის, ნაგვის ურნები, თავისუფალი ნაწილები და მსგავსი სათამაშო რესურსის შესანახი სივრცეები/კონტეინერები, სათამაშო მოედნის წესები და ნიშნები.

სტატია მომზადებულია ორგანიზაცია Playground Ideas რესურსებზე დაყრდნობით.

რესურსების გასაცნობად ეწვიეთ ორგანიზაციის ვებგვერდს <https://playgroundideas.org/dashboard/>

ფოტოების წყაროები:

- <https://blog.esi.info/2016/12/20/big-outdoor-musical-instruments-a-guide/>
- <https://www.childrenandnature.org/2016/06/03/a-melbourne-natural-playground-named-austrially-best-playground/>
- <https://www.aspect-studios.com/au/project/pelzer-park-pit-yarilla-activity-hub/>
- <https://www.kidsinadelaide.com.au/marshmallow-park-glenosmond-road-adelaide/>
- <http://www.startupdaily.net/2011/07/playground-ideas/>





განათლება - თავისუფლებაა!



www.mastsavlebeli.ge

ბებიჩემი სკოლაუსწავლელი გონიერი ქალი იყო. სწორფერტა მსგავსად და დროების შესაბამისად, სიტყვა გზიანად მოუდიოდა. კითხვაზე პასუხის გაცემისას არასოდეს არქარდებოდა, ხანმოკლე ფიქრის შემდეგ ნელა, დინჯად, მოზომილად გიპასუხებდა. რომ გეკითხათ, რამდენი შვილი გყავსო, გეტყვით, ხუთი შვილი და ორი ქალიო. დღეს შესაძლოა საკვირველი ჩანდეს ასეთი პასუხი, მაგრამ მაშინდელი ყოფისა და დროებისათვის ეს ჩვეული ამბავი გახლდათ. უფრო მეტიც: ქალვაჟის ასეთი დაყოფა მხოლოდ მთაში არ ყოფილა მიღებული – ასევე ითვლიდნენ შვილებს ბარშიც, აღმოსავლეთშიც და დასავლეთშიც, ერთი უმნიშვნელო სხვაობით: „შვილს“ ზოგან „ძე“ ცვლიდა. ამის ერთ-ერთი მიზეზი აუცილებლად იქნებოდა ის, რომ ძე ჯიმ-ჯილაგის გამგრძელებლად მიიჩნეოდა. გვარის გაჩენის აუცილებლობაც ამან განაპირობა. სახელი მხოლოდ ვინმესადმი (ან რამისადმი) მიმართვისთვის არის საჭირო, ის „მშრალად“ ახასიათებს „ობიექტს“, გვარი კი – „თვისებრივად“. ის ინდივიდსა და წინაპრებს შორის გადებულ ერთგვარ ხიდას. მაგრამ სახელიცა და გვარიც, ცალ-ცალკე თუ ერთად აღებული, მინც მოკლებულია უნიკალურობას. ამ კუთხით გვარ-სახელისთვის მამის (და არა დედის) სახელის დამატებაც ვერაფერი შეღავათია, რადგან მინც შესაძლებელია, ერთ სოფელში ცხოვრობდეს ორი მარინე, ორივე – ფერაძე და ორივე – გიორგის ასული. მაშ, სად არის გამოსავალი? კოდირების უნიკალურ სისტემაში. ასეთი ჩვენ უკვე გვაქვს – ე.წ. პირადი ნომერი.

ცამეტი ციფრისგან შემდგარი რიცხვი შეუიარაღებელი



ქვიციანი

ქვიციანაშვილი

ძე

გონებისთვის, ცხადია, არაფრისმთქმელია. ვიწრო წრეში გაუაფშავებელი, ოთარანთ ქვრივი თუ შინჯიკანთ მალხა ზაფერო ინფორმაციულია, მაგრამ რომელიმე უცხო ქვეყნის საზღვრის დაცვის პოლიციისთვის არც ერთი მათგანი არაფრის მქონისია.

დღევანდელმა ციფრულ-ტექნოლოგიურმა ეპოქამ კლასიფიკაციის, მათ შორის – მოქალაქეთა კლასიფიკაციის, უნიკალური სისტემების შემოღების აუცილებლობა განაპირობა.

როგორ არის საქმე სხვა დარგებში? მაგალითად, ქიმიამი ნაერთების სახელდებისას? ქიმიის გარიჟრაჟზე, როცა ნაერთებზე უმთავრესად მეცნიერების ორლობებში საუბრობდნენ, მათაც ასეთივე პრინციპით მოიხსენიებდნენ. ზოგიერთი სახელი დღემდე შემორჩა: ჭიანჭველამყავა, ძმარმყავა, კაპრონმყავა, აჯასპის ზეთი, გოგირდის ეთერი... ნაერთების ასეთი სახელდება დღეისათვის მეტისმეტად არაპრაქტიკულია. როგორ გინდა დაიმახსოვრო ზეპირად 23 მილი-

ონი ნაერთის დასახელება?!

ამიტომ გაჩნდა ნაერთთა ნომენკლატურის ჯერ აუცილებლობა, მერე კი წესების დამდგენი ორგანოც – IUPAC. ამ უკანასკნელის დამსახურებით მოწესრიგდა ნაერთთა სახელდების წესები, შემუშავდა განსაზღვრებები და სტანდარტები, შეიქმნა ნაერთების სახელდების ენა, რომელსაც აქვს თავისი გრამატიკა, ორთოგრაფია, სტილისტიკა, პუნქტუაცია... მისი წყალობით აღარ გვიწევს ნაერთთა სახელების დახეპრება – ნომენკლატურის შემუშავებული კოდების მიხედვით შეგვიძლია დავასახელოთ ნებისმიერი ნაერთი ან დავწეროთ მისი სტრუქტურული ფორმულა, თანაც ისე, რომ ნაერთის წარმომავლობაზე მკაფიო წარმოდგენა გვექონდეს.

ამ წესების მიხედვით დასახელებული ნაერთი, ჩანს, „ვისი გორისა“, თანაც მთელი დუნისთვის გასაგებად, ყოველგვარი ორზოვნების გარეშე. ორი მარინა ფერაძის ერთმანეთში არევა რამდენი შფოთი გამოიწვია, ხომ გახსოვთ? წარმოიდგინეთ,

რამხელა გაუგებრობა შეიძლება მოჰყვეს, თუ ერთმანეთში აფურცვთ სამკურნალო და ტოქსიკურ ან ფეთქებად და ინერტულ ნაერთებს.

IUPAC-ის კოდების გასული საუკუნის მეორე ნახევრის ბოლოს შეიქმნა და ყოველწლიურად იხვეწება და იცვლება ახალი ნაერთების აღმოჩენის გამო. უკვე რამდენიმე ათეული წელია გვაქვს ეს წესები, მაგრამ საბოლოოდ ჯერაც ვერ გვითქვამს უარი ზოგიერთი ნაერთის „ფამილარულ“ სახელზე. ეს მხოლოდ ინერციის ბრალი არ არის – სამწუხაროდ, ახალდაბეჭდილ სახელმძღვანელოებშიც მრავლადაა გაპარული ასეთი „შეცდომა“. არადა, დროა, ერთხელ და სამუდამოდ უარი ვთქვათ ქიმიური ნომენკლატურის ლექსიკის არქაიზმებსა და ბარბარისმებზე.

სულ ცოტა მონდომებაა საჭირო. თუ დრომოჭმული სახელების ტირაჟირებას აღარ მოვხდნენ, ახალი თაობა თავისუფლების მოედანს ლენინის მოედნის სახელით აღარ მოიხსენიებს.

მტკიცე ხასიათის შვილი გყავთ? როგორ გაგიმართლათ! ასეთ ბავშვთან ურთიერთობა ადვილი არ არის, თუმცა მგრძობიარე მშობლის ხელში ის არაჩვეულებრივ მოზარდად და ზრდასრულად იქცევა. თვითმოტივირებული და შინაგანი მიმართულების მქონე, დასახულ მიზანს მიჰყვება და თანატოლთა ზეწოლასაც არ განიცდის. თუ მშობელი არ დანებდება შვილის „მორჯულების“ იმპულსს, შესაძლოა, მის ლიდერად ჩამოყალიბებას შეუწყოს ხელი.

გთავაზობთ მშვიდობიანი მშობლობის 12 წესს თქვენი მტკიცე ხასიათის მქონე ენერგიული შვილისთვის:

1. თქვენი შვილი გამოცდილებით სწავლობს. თუ სერიოზული საფრთხე არ ელის, აჯობებს, გამოცდილებით სწავლის ნება მისცეთ, ვიდრე მისი კონტროლი სცადოთ. თქვენ მიერ დაწესებულ საზღვრებს მრავალჯერ შეამოწმებს, რადგან სწორედ ასე შეიმეცნება მათ. თუ ეს გაცოდინებათ, სიმშვიდეს უფრო ადვილად შეინარჩუნებთ, რაც ურთიერთობისა და ნერვების დაზოგვაში დაგეხმარებათ.


2. ყველაზე მეტად საკუთარი თავის მართვა სურს. ნება მიეცით, აიღოს პასუხისმგებლობა რაც შეიძლება მეტ ქმედებაზე. ნუ წაუკითხავთ გრძელ და უსარგებლო მონოლოგებს კბილების გამოჩენვაზე. უმჯობესია, ჰკითხოთ: „კიდევ რა უნდა გააკეთო სკოლაში წასვლაში?“ პასუხს ჯიუტად ნუ დაელოდებით, მოკლედ შეახსენეთ: „ყოველ დღით ვსაუბრობთ, კბილებს ვიხეხავთ, საპირფარეოში შევდივართ და ჩანთას ვილაგებთ. ვხედავ, ჩანთა უკვე ჩაგილაგებია. შესანიშნავია! კიდევ რა უნდა გააკეთო წასვლამდე?“

როცა ბავშვი დამოუკიდებლობასა და საკუთარ თავზე პასუხისმგებლობას გრძნობს, დაპირისპირების მიზეზიც უქრება. არაფერს ვამბობთ იმაზე, რომ ამგვარად პატარაობიდანვე ეჩვევა პასუხისმგებლობას.

3. მიეცით არჩევანი. თუ ბრძანებებს გაცემთ, დიდი ალბათობით, შვილი აიჯავრება. თუ არჩევანს

ნიმუშიაბიოჰილი

მტკიცე ხასიათის ბავშვი



მისცემთ, საკუთარი ბედის ბატონ-პატრონად იგრძნობს თავს. ცხადია, ისეთი არჩევანი უნდა მისცეთ, რომელიც სიცოცხლის ხალისს არ დაგაკარგვინებთ და ძალაუფლების გადაცემის გამო საკუთარ თავზე არ გაგაბრაზებთ. თუ მალაშია წასვლა განხილვას არ ექვემდებარება, მას კი თამაშის გაგრძელება სურს, კარგი იქნება, თუ ჰკითხავთ: „ახლა გინდა წასვლა თუ ათი წუთის შემდეგ? კარგი, ათი წუთი და არავითარი წუწუნი!“ შევთანხმდით... ვიცი, რა ძნელია, ათ წუთში მორჩე თამაშს, შემოიღია, რამით დაგეხმარო?“

4. დაუთმეთ საკუთარ სხეულზე ზრუნვის უფლება. „მესმის, ყაკეტის ჩაცმა არ გინდა... მაგრამ დღეს, მეგონა, ცივა და მეც მაცვია ყაკეტი. რა თქმა უნდა, საკუთარ სხეულზე თავად

ხარ პასუხისმგებელი და საკუთარი ჯანმრთელობაც გადარდებ, ამიტომ თავად უნდა გადაწყვიტო, ჩაიცვა თუ არა ყაკეტი. უბრალოდ, ვშიშობ, რომ გარეთ შეგიცივდება, მე კი არ მინდა, მაღვევ დაგბრუნდეთ შინ. რას იტყვი, ყაკეტი რომ ჩანთაში ჩავლეთ იმ შემთხვევისთვის, თუ გადაიფიტრება?“

თქვენს შვილს პნევმონია არ დაემართება, თუ გარეგნულად როლით არ

ხართ ის უხეირო „მეფე“, რომელიც მხოლოდ ბრძანებებს გასცემს: „წესია, საპირფარეოში ყოველი ჭამის შემდეგ შევიდეთ“; „განრიგის მიხედვით, შუქს სალამოს რვა საათზე ვანთებთ. თუ იჩქარებ, წიგნის წაკითხვას დღის შუქზე მოასწრებ“; „საშინაო დავალებებს ტელევიზორის ყურებად ვერჩებთ“.

6. ნუ ჰკრავთ ხელს „მოწინააღმდეგის ბანაკს“. ძალადობას ნების-

7. ძალაუფლებისთვის ბრძოლისას განზე ვადევნით და შვილს ღირსების შენარჩუნების საშუალება მიეცით. არ გჭირდებათ იმის მტკიცება, რომ მართალი ხართ. თქვენ შეგიძლიათ და უნდა გქონდეთ კიდევ გონივრული მოლოდინი, რომელსაც გაამართლებთ. მაგრამ არავითარ შემთხვევაში არ ეცადოთ შვილის ნებისყოფის გატეხვას ან მისთვის თქვენი შეხედულებების თავს მოხვევას. უნდა გააკეთოს ის, რასაც სთხოვთ, მაგრამ დაუტოვეთ უფლება, ამის შესახებ საკუთარი აზრი და დამოკიდებულება ჰქონდეს.

8. მოუსმინეთ. ალბათ, გონივრული იქნებოდა გეფიქრათ, რომ, როგორც ზრდასრულმა, უკეთ იცით, მაგრამ ისიც უნდა გაითვალისწინოთ, რომ თქვენი შვილის მტკიცე ნებისყოფას, ნაწილობრივ, მისივე სიმართლე და მტკიცე ზნეობრივი პრინციპები განაპირობებს. მას საკუთარი შეხედულება აქვს და ცდლობს, დაიცვას ის, რაც მნიშვნელოვნად ეჩვენება. მხოლოდ მშვიდად მოსმენითა და მისი სიტყვების გააზრებით გაიგებთ, რატომ გაეწინააღმდეგებათ.

ეცადეთ, მიუკერძოებელი იყოთ და განსჯის ნაცვლად გაუგოთ: „ვიცი, სააბაზანოში შესვლა არ გინდა. შეგიძლია მითხრა, რატომ?“ იქნებ მნიშვნელოვანი რამ აღმოჩინოთ, მაგალითად, სააბაზანოში მარტო ყოფნის შიში. შესაძლოა, ეს თქვენთვის არაა, მაგრამ მისთვის წონიანი მიზეზი იყოს. ამას ვერასოდეს გაიგებთ, თუ შვილთან ცხარე დაპირისპირებას აირჩევთ და სააბაზანოში შესვლას უბრძანებთ.

9. შეხედეთ სამყაროს მისი თვალთ. შესაძლოა შვილი იმის გამო ბრაზობდეს, რომ სუპერმენის მოსახსამის გარეცხვას შეჰპირდით, მაგრამ დაგავიწყდათ. თქვენი

აღფრთხილებით, როცა ის ყაკეტის ჩაცმას მოგთხოვთ. საკუთარი თავის პატივისცემა და ღირსება არ შეებღაურება და აუცილებლად გთხოვთ ყაკეტს, როგორც კი შესცივდება. მას უჭირს იმის წარმოდგენა, როგორ ცივა გარეთ, როცა სახლში ასე თბილა და ყაკეტი სრულიად ზედმეტ და უსარგებლო ტვირთად ეჩვენება. დარწმუნებულია საკუთარ სიმართლეში – სხეულიც ამას კარნახობს და, ბუნებრივად, გეწინააღმდეგებათ. ცხადია, არ გასურთ მისი თავდაჯერების შერყევა, ამიტომ უნდა ასწავლოთ, რომ სულაც არ არის სამარცხინო, თუ ახალი ინფორმაციის საფუძველზე გადაწყვეტილებას შეიცვლის.

5. რუტინისა და წესების მეშვეობით თავიდან აიცილოთ ძალაუფლებისთვის ბრძოლა. ცხადია, არ

მიერი ასაკის ადამიანი ეწინააღმდეგება. თუ შეუვალად იქნებით, შესაძლოა, თქვენი შვილი „მოწინააღმდეგე მხარეს“ აღმოჩნდეს მხოლოდ იმისთვის, რომ საკუთარი სიმართლე დაიცვას. დარწმუნებული ვარ, მშვენივრად ხვდებით, როდის ილახება საზღვარი და იწყება ძალაუფლებისთვის ბრძოლა. შეჩერდით, ღრმად ჩაისუნთქეთ და საკუთარ თავს შეახსენეთ, რომ თქვენი ურთიერთობა შვილთან ბრძოლის მოგებას ეწირება.

მშვიდად უთხარი: „კარგი, ისე მოიქეცი, როგორც გსურს“. თუ თავად ვერ წყვეტს, აუხსენით, რა „ულუფავა“ პასუხისმგებელი ან მოძებნეთ სხვა გზა, რომ ავტონომიის მოთხოვნილება საკუთარი ჯანმრთელობისა და უსაფრთხოების ხარჯზე არ დაიცვაყოფილოს.



თინა ბარბაქაძე

„თემას არ გადაუხვიო“ ანუ როგორ წავაძოტოთ სასკოლო უსაბუხები

გახსოვთ სტერეოტიპული ფრაზები სასკოლო ცხოვრებიდან: „თემას არ გადაუხვიო“, „თემას არ ასცდე“? თითქოს ყველაფერი სწორხაზოვანი იყო და გადახვევა დროის კარგვას ნიშნავდა. შეშინებულნი, გამოდებებით წონილი სიტყვები, რომ მასწავლებელს არ მოსწონებოდა, თითქოს ამა თუ იმ პერსონაჟზე საუბრისას „თემას გადაუხვიე“ – ეს კარგა არაფერს მოასწავებდა. არადა, სწორედ „თემიდან“ გადახვევაა „ძალიან მნიშვნელოვანი შემეცნებისთვის. ეს ნიშნავს, რომ ავითარებ ასოციაციურ აზროვნებას და შეგიძლია დაძებნო ანალოგია, მაგალითად, ცხოვრებასა და ლიტერატურას შორის. ეს ეხმარება ადამიანს ახალი გამოცდილების მიღებაში, სამყაროსა და ცხოვრების ფართო რაკურსით დანახვაში, რაც მომავალში მის სწორ არჩევანს განაპირობებს. ფართო გაგებით, ეს მეტაფორაცაა: აღმოაჩინო ცხოვრებისეული და ლიტერატურული საგნების, ფაქტებისა და მოვლენების კავშირი.

„თემიდან არ გადაუხვიო“ – ეს სასკოლო შტამში ვრცელდება ცხოვრებაზეც, ოდნავ იცვლის სახეს და იქცევა ახალ, თუმცა იმავე შინაარსის სტერეოტიპად: „გზიდან არ გადაუხვიო“, „გზას არ ასცდე“.

თუ არც თემიდან და არც გზიდან არ გადაუხვიე, როგორ უნდა შეიმეცნო ცხოვრება? ისიც სტერეოტიპია, რომ „გზიდან გადახვევას“ ჩვენს კულტურაში მაინც დამინც ნეგატიური შეფერილობა აქვს. ეს ნიშნავს: „თავი დაიღუპა“. როგორ შეიძლება, გაგება ასეთი ცალსახა იყოს? თუ იტყვი, გამოცდილების საფუძველზე, ისიც უნდა ახსნათ, რომლის, სკოლაში რომ გვასწავლიდნენ, „თერისთვის არ გადაგვევია“? ხშირად ე.წ. გამოცდილება ვფუძნებთ შიშსა და წინასწარ განწყობას, „რა იცი, რა ხდება“ ფილოსოფიას და არა რეალობას. გზიდან რომ არ გადაუხვიო, უნდა იცოდე, საით მიდიხარ და რომელი გზა მიგიყვანს იქ. სანამ ეს გზა არ გიპოვია, მანამდე „გადახვევა“ ძიების თანხლები ბუნებრივი პროცესია.

გახსოვთ მშვენიერი მულტფილმი – „ზღაბი ნისლიში“? მეგობართან მიმავალი მთავარი პერსონაჟი ნისლიში თერთ ცხენს რომ დანახავს და „გზიდან გადაუხვევს“? გადახვევა ერთგვარ ხიჯათთანაა დაკავშირებული, ამიტომ ძალიან გამბედავები უხვევენ გზიდან. მხალეები მუდამ გატკეპნილი გზით დადიან.

აზრით, ის ვიუტობს; მისი აზრით, სამართლიანად არის ნაწყენი – ფარისეველი ხართ, რადგან მას პირობის შეუსრულებლობას არ პატიობთ, თავად კი ადვილად არღვევთ.

როგორ უნდა დაიხსნათ თავი ამ სიტუაციიდან? გულწრფელად მოუბოდიშეთ პირობის შეუსრულებლობის გამო, დაარწმუნეთ, რომ ძალიან ეცდებით შეცდომის გამოსწორებას და ბოლოს ერთად გარეცხეთ მოსასხამი. შეიძლება, საკუთარი ტანსაცმლის გარეცხვაც კი ასწავლოთ მომავალში მსგავსი შემთხვევის თავიდან ასაცილებლად და რეცხვის უფლებამოსილების მისთვის გადასაცემად.

ისე მოექცეით შვილს, როგორც ცსურთ, გექცოდნენ თქვენ.

10. ასწავლოთ ურთიერთობით და არა დასჯით. ბავშვები „საომა ვითარებაში“ ვერ სწავლობენ. როცა ადრენალინი მძლავრობს, სწავლის ადგილი არ რჩება. ბავშვს სურს, საკუთარი ქცევით უფროსი გაახაროს. რაც უფრო ხშირად გაუმართავთ ორთაბრძოლას და დასჯით, მით უფრო შეასუსტებთ მის ამ კეთილშობილურ სურვილს.

თუ ნაწყენია, დაეხმარეთ ტკივილის, შიშის, იმედგაცრუების გამოხატვასა და დაძლევაში. ისიც მზად იქნება, მოგისმინოთ, როცა შეახსენებთ, რომ თქვენს ოჯახში ერთმანეთს თავაზიანად ეპყრობიან (ცხადია, მაგალითი თქვენ უნდა იყოთ. შვილი ყოველთვის იმას არ გააყეთებს, რასაც ეუბნებით, მაგრამ გადაკეთებს იმას, რასაც თქვენ აკეთებთ).

11. აჩვენეთ პატივისცემა და თანაგანცდა. მტკიცე ხასიათის ბავშვების უმრავლესობა პატივისცემისთვის იბრძვის. თუ პატივისცემით მოეპყრობით, ბრძოლის მიზეზი აღარ ექნებათ. ნებისმიერი ჩვენგანის მსგავსად,

მათთვისაც მნიშვნელოვანია, გრძობდნენ, რომ ესმით მათი. მაშინაც კი, როცა ფიქრობთ, რომ მისი პოზიცია არასწორია, – მაგალითად, სუპერმენის მოსასხამით სურს ეკლესიაში წასვლა, – ნაწილობრივ თანაუგრძობთ და იმავდროულად საზღვრებს უყენებთ: „მესმის, ეს მოსასხამი მოგწონს და გინდა, სულ გეცვას, მაგრამ როცა ეკლესიაში მივდივართ, ჩაცმულობითაც გამოვხატავთ პატივისცემას, ამიტომ მოსასხამს იქ ვერ ჩაიცვამ. რას იტყვი, ჩანთით რომ წამოიღო და გზაში ჩაიცვა?“

12. ფაქიზი ძაბვები. თუ შვილი ვერ გრძობს ფაქიზ კავშირს, ის არც მშობლის მზრუნველობას აღიარებს. ეს განსაკუთრებით მტკიცე ხასიათის ბავშვებს ენებათ. 21 წლის ასაკში ჩემმა ქალიშვილმა მითხრა: ჩემი მშობელი სხვა რომ ყოფილიყო, შესაძლოა, დამნაშავე გავმხდარიყავიო. არა მგონია, მართალი იყოს, თუმცა მისი მშობლობა ნამდვილად არ ყოფილა ადვილი. ის მხოლოდ „ცივილიზებულ“ გავლენას ემორჩილებოდა, რადგან ვუყვარდი და პატივს მცემდა. ვფიქრობ, ურთიერთობა მუდამ ყველაზე ეფექტური გზაა მტკიცე ხასიათის ბავშვზე გავლენის მოახდენად.

გვიჩვენებთ, რომ ეს დამთმობი მშობლის ქცევა? ასე არ არის. თქვენ აწვებთ საზღვრებს, მაგრამ ითვალისწინებთ შვილის შეხედულებას და ამით თქვენს ურთიერთობას კიდევ უფრო ამყარებთ. უხეშობის მიზეზი უბრალოდ არ არსებობს. დალაი ლამა ამბობს: „იყავი კეთილი, როცა შესაძლებელია. ეს კი ყოველთვის შესაძლებელია“.

წყარო: <https://www.ahaparenting.com/parenting-tools/positive-discipline/Parenting-Strong-Willed-Child>

ერთხელაც ცხოვრება არჩევანის წინაშე დაგაყენებთ – გინდათ თუ არა, მოგიწევთ, რომელიმე გზა ამოირჩიოთ. ვთქვათ, გზა დაგეხება (მეტაფორულად ან რეალურად). როგორ მოიქცევით? დადებით და დაელოდებით, როდის გამოჩნდება „მსხელი“? უკვე „გადახვეულ“ გზას ადგახართ; არ გააგრძელებთ სვლას? გაჩერდებით? მიმართულებას არჩევა მოგიწევთ და აქ ინტუიციასა და ლოგიკას უნდა ენდოთ. იმ შემთხვევაშიც კი, როცა დასასრული მხოლოდ ერთი შეიძლება იყოს, ჩვენ რომელიმე გზას ვირჩევთ და მივყვებით.

ტყეში შევედით და დავიკარგეთ... რას ვაკეთებთ? ცხოვრებაში „შევედით“ და დავიკარგეთ... როგორ გავაღწიოთ უღრანი ტყიდან? ზღარბმა მოახერხა ტყეში შესვლა, დაკარგვა, ფათურაკების გადაღახვა და დაბრუნება... ჩვენც მოვახერხებთ.

ტყეში დაკარგავთ ერთი იგავი გამახსენდა. იგავი ხუთ ბრძენზეა, რომლებიც ტყეში დაიკარგნენ და შინ დასაბრუნებელ გზას ეძებენ.

პირველმა თქვა: „მე მარცხნივ წავალ – ინტუიცია მკარნახობს ამას“. **მეორემ თქვა:** „მე მარჯვნივ წავალ, ეს უფრო სწორ გზად მეჩვენება“. **მესამემ თქვა:** „მე უკან გავბრუნდები, იქით, საიდანაც მოვედი, და საშვილობოს გავაღწევ“. **მეოთხემ:** „მე წინ წავალ, ბოლოს და ბოლოს, ტყე ხომ დასრულდება და რაღაც ახალი გამოჩნდება“. **მეხუთემ თქვა:** „არასწორად მსჯელობთ, დამელოდეთ ცოტა ხანს...“ და ყველაზე მაღალ ხეზე ავიდა (ამასობაში დანარჩენები არჩეულ გზას დაადგნენ) გარემოს დასაზვერად. იქიდან ყველა გზა კარგად ჩანდა, მათ შორის – უმოკლესიც. და მეხუთე ბრძენმა ჩათვალა, რომ მის გარდა ყველა ცდებოდა, მაგრამ...

მაგრამ ყველა ბრძენი მართალი იყო. ადამიანები სხვადასხვანაირები არიან და სხვადასხვა გზას ირჩევენ, რითაც უნიკალურ გამოცდილებას იღებენ. ამ ხუთმა ბრძენმა სხვადასხვა გამოცდილება მიიღო: ერთმა ხელუხლებელი სანახები აღმოაჩინა, მეორე ყაჩაღებს გადაეყარა და ცხოვრებისადმი მათი დამოკიდებულება შეცვალა, მესამე უბრალოდ ტყეში სიარულით დატკბა, მეოთხე პრობლემის სწრაფად მოგვარების სპეციალისტი გახდა...

▷▷ დასასრული 30-ე გვერდზე



დათო გომიზიაძე

მარტოხელა მწყემსი

ლიტონის ბედაურების უსასრულო წყება ტალახის მდინარესავით მდორედ მიედინება ჭავჭავაძის გამზირზე. იგრძნობა, რომ მძლოლები ძლივს იოკებენ სურვილს, რკინის ცხენებს მათრახი გადაუჭირონ და გააჭენონ – პედალს ბოლომდე დააჭირონ ფეხი. ეს თბილისია, მძლოლები ერთდროულად მანქანებზეც სხედან და ნერვებზეც. 18:00-დან 20:00-მდე ჭავჭავაძე ყველაზე ხმაურიანი ადგილია. თუ ფეხით მოსიარულე ამ დროს აქ მოხვდის, ისე უნდა მოიქცე, როგორც გამოცდილი ბედუინი უდაბნოში ქვიშის ქარიშხლის მოახლოებისას – შედარებით წყნარი ადგილი მოძებნო და ბუნების მიყურებას დაელოდო.

აურზაურს რომელიღაც ეზოში ვემალები, სადაც მყუდრო ჩამოსაჯდომი ვნახე. ყურსასმენები მივცეთა, მანქანების ღმუილსა და სიგნალებს „მოკალი ბილის“ საუნდტრეკით, „მარტოხელა მწყემსი“ ფვარავ. დიდი ხანია, ვგედავ, რომ შორიდან ვიღაც მიახლოვდება. თითქოს მთელი დღეა მოიწევს სვენებ-სვენებით და სადაცაა, მიზანს მიღწევს. ცოტაც და ჩემ წინ მოხუცი ქალი ჩნდება, წელში ნამგალივით მოხრილი. ქვედა კიდურები სამზარეულოს მორყეული სკამის ფეხებივით უყაყალებს და მეჩვენება, რომ ნიავიც წააქეცეს. რაღაც აწუხებს, უთქმელადაც იგრძნობა. რაღაც რევემატულ ტკივილებზე მეტი. ასეთ ტკივილს მედიცინა ვერ უმკლავდება.

– ბებო, შეიძლება დაგვადე? – მეკითხება. – რა თქმა უნდა, დაბრძანდით. დაგეხმაროთ? ბებიარემის გარდაცვალების შემდეგ მოხუცებისადმი განსაკუთრებული გულჩვილობა დამეჩნდა. ეს სისუსტე იქამდეც მქონდა, მაგრამ ერთი წელია, ყველა მოხუცი რუსიკო მგონია. რატომღაც მგონია, მცდის, როგორ მოვიქცევი, რას ვიზამ. ქალი ცდილობს, გული დაიმშვიდოს, დახმარებზე კი ცივ უარს მეუბნება: „მე თვითონ, მე თვითონ“. გაჭირვებით ვდებხარ სკამზე და ისეთი განცდა მიჩნდება, თითქოს ძველ მენობას ძლიერი მიწისძვრის შემდეგ აგურის ნაფშვენი დასცივდა. ყურსასმენებს ვიხსნი – ამგვარად თანაფუგრძობა მის წლებს. „მარტოხელა მწყემსის“ მელიოდა ძლივს იხსნის, მორიგი სიგნალის დროს კი სულმთლად იცარება.

– ოთხმოცდარვა წლის ვარ, ბებო. ჩემი ასაკის ხალხი, ვინც ცოცხალია, ველარ ინძრევა. მე ჩიტვით ვარ. თანხმობის ნიშნად ვუღიმი და უკვე ძხვორციელი ველარ გადამარწმუნებს, რომ ეს ქალი ბებიარემი არ არის. „მეთამაშებ, როგორც სიცოცხლეში იცოდა ხოლმე“, – ვფიქრობ. – ბებო, მესამე სართულზე აიხედე, მწვანედ შეღებილი მოაჯირი აქვს, შუქი ანთია? – არა, ჩამქრალია.

– არ მოსულან ალბათ. – გნებავთ, დავურეკოთ? – არა, მაქვს ტელეფონი. დამირეკავენ, როცა მოვლენ.

მოხუცი ამბის მოყოლას იწყებს და გვხვდება, რომ ლიტერატურამ დიდი მთხრობელი დაკარგა. კი არ ჰყვება, წიგნს გაკითხებს. ვიგებ, რომ ჩაბნელებული ფანჯრის მიღმა მისი შვილი, სიძე და შვილიშვილები ცხოვრობენ. შვილი ორმოცდათორამეტი წლისაა, სიძე – მასზე უფროსი. ყველას თავისი საქმე აქვს და, როგორც მოხუცი ამბობს, ცხოვრებისთვისაც არ სკალიათ.

– მოვაბეზრე თავი, მაგრამ რა ვქნა. ბებრებსაც ვივებდათ.

– მალაზიში შევირბენ და გიყიდით რამეს. – არა, – ამბობს და ხელს მკაცრი მასწავლებელივით იქნევს, – მანდ იჯექი! მოვლენ მალე.

ქალი თხრობას განაგრძობს: „ჩემს გოგოს ორი უმადლესი დავამთავრებინე, ერთი – აქ, ერთი – მოსკოვში. იქ მუშაობდა კაი ხანს. პედიატრია. ძალიან კარგი პედიატრი. კაი ფულს მოუღობს, მაგრამ დედა კი მოიხიზრა. შევარცხვინე ეგეთი ფული. საღამოობით ვაკითხავ ხოლმე, ცოტას მოვეფერებო ყველას და მივბრუნდები მერე ჩემს სოროში, სახლი რო ქვია“.

მე თან გაფაციცებით ვუსმენ, თან მესამე სართულის ფანჯრებს მივჩერებივარ უიმედო შეყვარებულებით და სწორედ მაშინ, როცა ქალი ქმრის უცაბედი გარდაცვალების ამბავს მიადგება, გვხვავ, რომ ფანჯრებში სინათლე ფეთქდება. ბავშვივით მიხარია.

– აი, მოვიდნენ, – ვამბობ.

მოხუცი ძველ NOKIA-ს იღებს და მთხოვს, ნომერი აეკრიფო. სასამართლოს სტენოგრაფისტისთვის სწრაფად ვკრავ ცივრებს და ტელეფონს ვუბრუნებ. ქალი საკუთარ შვილს, რომელსაც, როგორც ირკვევა, თამრიკო ჰქვია, სთხოვს, ბავშვმა ჩამომაკითხოს და ლიფტით ამიყვანოსო. „ეტყობა, კლაუსტროფობია აქვს“, – ვფიქრობ და თან მიხარია, დიდხანს რომ არ მოუწევს აქ ჯდომა. უცებ მოხუცი ტელეფონს მამწყდის.

– დაელაპარაკე, ბებო, დაყრუვდი კიდევ, ყველა სიკეთესთან ერთად. თამრიკო, რომელსაც მოხუცი იაპონელ

მაფიოზიზე ბოხი ხმა აქვს, ხაზის მეორე ბოლოდან აღუვებული მეუბნება, რომ ჯერ შინ არ არიან და გვიან დაბრუნდებიან. „არ დაგველოდოს, ხვალ მოვიდეს“, – ამბობს და და ტელეფონს თიშავს.

მყისიერად ავხედე ფანჯარას და დავინახე, როგორ გაქრა ოთახში სინათლე. თითქოს თამრიკომ ალბუს დამბლდორის ილუმიანტორი გამოიყენა. ენა ჩამივარდა.

– რაო, რა თქვა? – მკითხა ქალმა. ფანჯარას მივჩერებოდი, სანამ კითხვა არ გამიმეორა და იძულებული არ გახვდი, სიტყვა დამეძრა.

– შინ არ ვართო. გვიან მოვალთო. – როდისო? – გამოცდილი მზერით მკითხა. – ხვალ მოვიდესო, დამაბარეს.

მოხუცმა მიწას დახედა, რომელშიც ოც წელზე მეტი ხნის წინ ჩაეწვინა ქმარი, თუმცა საქორწინო ბექტილი დღემდე უელავდა დაჩირულ თითზე.

– ალბათ მომეჩვენა სინათლე, – ვუთხარი. – არ მოგეჩვენებია, ბებო. მოვებზრდი, მოვებზრდი...

მოხუცმა კიდევ ერთხელ მკაცრად იუარა დახმარება, მხოლოდ წამოდგომისას ხელის შეშველება მოხვდა და როცა შეძლებისდაგვარად მყარად დადგა ფეხზე, მითხრა:

– შენ არ მოგებზრდეს, ბებო, დედაშენი. – მე დედა აღარ მყავს, – ვუთხარი და უფიქრებლად.

ქალის სახეზე ერთდროულად დაიხატა სევდა და გამოცდილება.

– აფსუს, რა პატარა ხარ სამაგისოდ. მშვიდად წავიდა?

– მტონი, დარდებით. – ცხონებული მამჩემი ამბობდა, ვისაც დარდი მიჰყვება, უკანაც იხედებაო, – თქვა მოხუცმა ქალმა, რომელსაც ჩემზე გაცილებით მეტი სიკვდილი ჰქონდა ნანახი და დაიდრა იქით, საიდანაც დიდხანს მოდიოდა.

მე ვიჯექი ხის სკამზე, მის თითოეულ ნაბიჯს ვაკვირდებოდი, ჩემი ყურსასმენებიდან „მარტოხელა მწყემსი“ იღვრებოდა და ვხვდებოდი, რომ ჩემს სიცოცხლეში პირველად ვუსმენდი იმას, რასაც ვხვდავდი.

„თემას არ გადაუხვიო“

დასაწყისი 29-ე გვერდზე

ყველა ბრძენმა შესარულა თავისი დანიშნულება, ყველამ რაღაც აღმოაჩინა თავის გზაზე. ამიტომ ყველაზე დიდი სიბრძნე ისაა, მისცე მოსწავლეს „თემიდან გადახვევის“ და საკუთარი გზის არჩევის უფლება.

ერთი შეხედვით, ამ ორ სიტუაციას საერთო არაფერი აქვს, მაგრამ თუ უფრო ღრმად დავუკვირდებით, მათ შორის მეტაფორულ კავშირს აღმოვაჩინებ. თუ ცნობიერებას რაღაც შტამპს ჩაუწერავთ, ის თანდათან ავტომატურ რეჟიმში დაიწყებს მოქმედებას და კვლავწარმოებას.

სკოლაში თუ შტამპი თემიდან არ გადახვევას შეეხებოდა, ცხოვრებაში ის სრულიად ახალ შინაარსებს მოძებნის, რადგან სასკოლო ასაკში ცნობიერების პროგრამირება ძალიან ადვილია. გაცილებით რთულია, ზოგჯერ – შეუძლებელიც, ზრდასრულ ასაკში ამ პროგრამების წაშლა. ამის გამოა ადამიანი არარეალიზებული, განუხორციელებელი სურვილებით, მუდამ უკმაყოფილო, წარსულს გამოკიდებული, ოცნებებს ჩამოკონკრეტილებული, მენტალურად უმოქმედო... ამ ყველაფრის შედეგი კი არის ის ცხოვრება და ის საზოგადოება, რომელშიც სული გვეუბნება. ასე რომ, ხშირად გადაუხვევით თემიდან, ხშირად გადაუხვევით გზიდან. ნუ შეგეშინდებათ დაკარგვის, რადგან ყველა ახალი გზა ახალ გამოცდილებას შეტყნის. და აიღეთ პასუხისმგებლობა გზიდან გადახვევაზე.



მაია მენაბდე

სასვენი ნიშნების დღე

სასვენი ნიშნების მნიშვნელობაზე რომ ვესაუბრები ბავშვებს, ფილოლოგებში გავრცელებული ლეგენდით ვიწყებ – როგორ გადაარჩინა ერთმა მძიმემ ადამიანი.

ერთ ჩინოვნიკს ბრძანების დაწერისას მძიმის ადგილი შეშლია და დასახვერტად გამზადებული ადამიანი გაუთავისუფლებიათ. ფრაზის „დაიხვრიტოს, დაუშვებელია ეპატიოს!“ მაგიერ დაუწერია: „დაიხვრიტოს დაუშვებელია, ეპატიოს!“

ეს ლეგენდაც ძალიან მოსწონთ და სასვენ ნიშნებთან დაკავშირებული სხვა პატარა-პატარა სახალისო ხრიკებიც, მაგრამ სასვენი ნიშნების დასმისა რა მოგახსენოთ. იმასაც დავაკვირდი – მხოლოდ არცოდნის ბრალი არ არის, ვინც იცის, იმასაც ეზარება ხოლმე სასვენი ნიშნების დასმა.

ერთხელაც გადავწყვიტე, ჩემი მოსწავლეებისთვის დამეწესებინა სასვენი ნიშნების დღე. მე თვითონ ისე აღვფრთოვანდი ამ იდეით და ისეთი რიხითა და ზარ-ზეიმით გამოვუცხადე კლასში შესულმა, რომ ისლადარჩენოდათ, ტაშის კვრით მიეღოთ ეს ახალი წინადადება და საკუთარი დაბადების დღეების აღნიშვნაზე ნაკლებად არ გაზარებოდით. მით უმეტეს, რომ ეს დღე სხვა მნიშვნელოვანი თარიღებით წელიწადში ერთხელ კი არ იქნებოდა, არამედ თვეში ერთხელ!

პირველი დღე ვახტანგ ჯავახიძეზე საუბრით და მისი საოცარი ლექსით დავიწყე:

ქება სასვენი ნიშნებისა

*„მე ვადიდებ სასვენ ნიშნებს, ვიცი მათი ფასი.
წერტილიდან წერტილამდე ძლივს მიმქონდა აზრი.
არასოდეს არ ვკარგავდი კითხვის ნიშნის იმედს
და ბოროტად არასოდეს ვიყენებდი მძიმეს.
ზოგჯერ, როცა სიტყვის შემდეგ ვერ დავწერდი წერტილს
და მძიმესაც ვერ დავწერდი, წერტილ-მძიმეს ვწერდი.
როცა რითმებს ვდარაჯობდი, როგორც მონადირე,
მწვერებზე ვიჭებებდნენ დეფიზი და ტირე.
ხშირად, როცა არ მწყალობდა შთავგონების ღმერთი,
ბეწვებ გადავურჩენივარ ერთგულ მრავალწერტილს,
ხოლო როცა დადგებოდა უამი ყიუინისა,
ხან ორ წერტილს მოვუხმობდი,
ხან – ძახილის ნიშანს...
ისევ ვწყალობ ნაცნობ ნიშნებს, როგორც მეცენატი,
თუმცა ზოგან სასვენ ნიშნებს აღარ სცემენ პატივს.
გრძნობის დილეგს უწოდებენ და ვნებათა კარცერს,
ზოგი ზოგჯერ გაიხსენებს, ზოგი სულაც არ წერს.
მე კი ისევ ერთგული ვარ ძველი მონაპოვრის:
სიტყვებს ვეძებ, რომ ჩავწერო სასვენ ნიშნებს შორის“.*

რადგანაც ჯავახიძე არაჩვეულებრივი პოეტია, დასაწყისი ძალიან ეფექტური იყო და მონუსხულები ელოდნენ, როგორი იქნებოდა გაგრძელება.

გაგრძელება კი ყველა კლასისთვის სხვადასხვანაირი იყო: მერვეებს გალაკტიონის „რომელი საათია“ წავუკითხე და მისი უსასვენნიშნებო ვარიანტი დავუდე წინ; მეშვიდეებს – მურმან ლებანიძის „შეჩერდი, მოასწარ!“ მეორედ წაკითხვის პარალელურად სასვენი ნიშნები უნდა დაესვათ ორივე ლექსში. მერე ერთად შევასწორეთ ნამუშევრები და სათითაოდ ახსენს, რომელი სასვენი ნიშანი რატომ დასვეს. მე კი ავუხსენი, რომელიც არ დასვეს, რატომ უნდა დაესვათ.

სასვენი ნიშნების მნიშვნელობაზე რომ ვესაუბრები ბავშვებს, ფილოლოგებში გავრცელებული ლეგენდით ვიწყებ – როგორ გადაარჩინა ერთმა მძიმემ ადამიანი.

პატარებთან (მე-5 კლასი) სხვაგვარად იყო. მანანა ტონიას ინტერნეტში მოძიებული ლექსი „სასვენი ნიშნები“ დავუდე წინ. წყვილებში სამუშაოდ დავალელებიც მივაყოლე ორ ეტაპად: 1) განვიხილოთ ლექსი და მასში ასახული სასვენი ნიშანთა გამოყენების წესები მივუწეროთ გვერდით; დავნომროთ თითოეული წესი; 2) ლექსში მოცემული თითოეული წესის გამოყენებით შევადგინოთ წინადადება.

ლექსად დაწერილი წესები მოეწონათ. დავალელები საკმაოდ შრომატევადი აღმოჩნდა, მაგრამ თავი მაინც კაართვეს.

ზე და მწერლის განსხვავებულ, ლაკონურ სტილზე. მერე დავურიგე ტექსტი, რომელშიც მხოლოდ რ სასვენი ნიშანი იყო გამოტოვებული, ხოლო 4 არასწორად იყო დასმული. ნამუშევრების ანალიზის შემდეგ ორი გენიალური მსახიობის, სანდრო უორჟოლიანისა და სესილია თაყაიშვილის მონაწილეობით „ბებრების“ სატელევიზიო დადგმასაც ვუყურეთ და კმაყოფილები დავიშალეთ.

შემდეგი თვე იგავებისა აღმოჩნდა. დავყავი ჯგუფებად, დავურიგე მცირე მოცულობის იგავი-მინიატურები (გია მურღულიას წიგნიდან „სიბრძნე მინიატურებში“. ბევრი მათგანი ინტერნეტშიცაა განთავსებული), რომლებშიც ბოლო



ის დღე იყო და ის დღე, ყოველი თვის ბოლოს ყველა კლასში დიდი ამბით ელოდებიან „სასვენი ნიშნების დღეს“. წინასწარ მაფრთხილებენ, რომ თვის ბოლო ახლოვდება. ზარმაცები თავიანთ სასარგებლოდაც კი იყენებენ ამ ტრადიციას – სასვენი ნიშნების დღე მეგონა და დავალეება აღარ დავწერო. ასეა თუ ისე, გვიხარია ამ დღის აღნიშვნა. ჩემი მთავარი პრინციპია, რომ თითოეული ეს დღე ლიტერატურასაც მჭიდროდ უკავშირდებოდა.

ამიტომაც შემდეგ ნიკო ლორთქიფანიძისა და მისი არაჩვეულებრივი „ბებრების“ ჯერი დადგა. ჯერ წავიკითხეთ ეს მინიატურა, ვიმსჯელებთ ემოციებ-

(იგავის მორალის განმსაზღვრელი) ფრაზა არ ჩანდა – თვითონვე უნდა ამოეცნოთ და ტექსტი დაესრულებინათ. ძალიან საინტერესო ვერსიები გამოუვიდათ.

მაგალითად, აი, ეს იგავი:

ყვიაზე შეუხნოვაი

ერთი კაცი ცოლ-შვილთან ერთად უდაბნოში მიდიოდა. წყურვილით გატანჯულებმა ჭაღინახეს და მისკენ გაემართნენ, მაგრამ კაცს შინაგანმა ხმამ უთხრა, რომ წყალი ამ ჭაღინახეში წამლული იყო. მან ხმას ყურადღება არ მიაქცია და ცოლ-შვილს წყალი მიაწოდა. როდესაც უკვე



ერთხელაც
 გადავწყვიტე,
 ჩემი მოსახვედრ-
 ებისთვის
 დამეწავებინა
 სასკენი ნიშნების
 დღე. მე თვითონ
 ისე აღვფრთო-
 ვანდი ამ იდეით და
 ისეთი ჩინითა და
 ზარ-ზარით
 გამოვუხსარე
 კლასში შესვლა,
 რომ ისე
 დარჩენოდათ,
 ტაშის კვრით
 მიელოთ ეს ახალი
 წინადადება და
 საკუთარი
 დაბადების დღე-
 ების აღნიშვნაზე
 ნაკლებად არ
 გახარებოდით.
 მით უმეტეს, რომ
 ეს დღე სხვა
 მნიშვნელოვანი
 თარიღებისთვის
 წადინაღმრ
 ერთხელ კი არ
 იქნებოდა, არამედ
 თვეში ერთხელ!

თავდაც აპირებდა დაღევას, დაინახა, რომ მისი უახლოესი ადამიანები სასიკვდილოდ ივრუნებოდნენ. კაცმა ღმერთს შესთხოვა:

– ღმერთო, გადამირჩინე ჩემი ოჯახი! წყურვილი იმდენად ძლიერი აღმოჩნდა, რომ ყურად არ ვიღე შენი გაფრთხილება.

– დავიბრუნებ ახლობლებს, – უთხრა ღმერთმა, – თუ ერთ კითხვაზე მიპასუხებ. რა არის ადამიანში ყველაზე შეუცნობელი?

კაცმა დიდხანს იფიქრა – ეშინოდა, ვაითუ არასწორად ვუპასუხო და ბოლოს გაბედა:

– ყველაზე შეუცნობელი ადამიანში ის არის, რომ მთელი სიცოცხლის მანძილზე სხვების სიკვდილს ხედავს, მაგრამ ისე ცხოვრობს, თითქოს თვითონ არასდროს მოკვდება.

და ღმერთმა მას ცოლ-შვილი დაუბრუნა. ხაზგასმული ფრაზა გაშავებული იყო და ბავშვებს თვითონ უნდა შეეცნოთ ტექსტი.

თავიდანვე არ მითქვამს, რომ ტექსტში რამდენიმე მძიმე იყო გამორჩენილი, მაინტერესებდა, თვითონ თუ შეამჩნევდნენ. ზოგიერთმა შეამჩნია კიდევ, დანარჩენებს იგავის ანალიზის შემდეგ დაგავალე, ეპოვათ კონკრეტული რაოდენობის გამორჩენილი მძიმე. ზოგი იპოვეს, ზოგი ჭიამაიამ აპოვნინა. გაკვეთილის დასრულებამდე დამატებით 1-2 იგავის წაკითხვაც მოვასწარით.

შემდეგი დღეები უფრო თამაშებსა და ხატვას დავუთმეთ.

თამაში N1 – ჯგუფებში ვანაწილებ სასვენიშნებს და მათი გამოყენების წესებს. კითხულობენ, განიხილავენ. ერთ ჯგუფს ევალება, ყველა წესი გამოხატოს გრაფიკულად, ნახატით. სხვა ჯგუფის წევრებმა უნდა გამოიცნონ, ამ ნახატით რომელი წესია გადმოცემული.

თამაში N2 – მოსწავლეები ჯგუფებად იყოფიან. ჯგუფიდან გამოდის ერთი, იღებს რომელიმე სასვენიშნის წესს და ცდილობს, მუნჯურად აუხსნას თავისი გუნდის წევრებს. თუ ასე ვერ გამოიცნეს, მერე რამე მიმანიშნებელი უნდა დახატოს, ხოლო თუ ასეც ვერ გამოიცნეს, ეძლევა 2 სიტყვის თქმის უფლება. თითოეულ გუნდს ქულა ეწერება.

ორივე შემთხვევაში შეჯამებისას წერენ წინადადებებს, რომლებშიც თავიანთივე შერჩეულ რამდენიმე წესს გამოიყენებენ.

მომდევნო აქტივობა ტიპური „წრეზე წერა“ იყო. ბავშვები სხდებიან წრეზე, წერენ ერთ თხზულებას მასწავლებლის შერჩეულ თემაზე, ორ-ორწუთიანი შუალედებით. იწყებს ერთი, ორი წუთის შემდეგ განაგრძობს მეორე – ჯერ პირველის ნაწერს გადაიკითხავს და მერე ლოგიკურად განაგრძობს დაწყებული თხზულების წერას. ასე იქცევა წრის თითოეული წევრი, სანამ ნაწერი დამწყებ მოთამაშეს არ დაუბრუნდება. ჩვენთან განსხვავებული მხოლოდ ის იყო, რომ შეფასების კრიტერიუმებში ყველაზე დიდი ქულა პუნქტუაციას მივანიჭეთ (განსაკუთრებული ყურადღება სასვენიშნებისთვის უნდა მიექციათ), თუმცა ქულა ეწერებოდათ იმაშიც, რამდენად გამართული და საინტერესო იყო თხზულება.

სანამ წერას დავიწყებდით, განწყობის შესაქმნელად გოდერძი ჩოხელის პატარა, მაგრამ ძალიან საყვარელი მოთხრობა „წერტილი და მძიმე“ წავიკითხეთ.

ერთ დღეს პატარებმა ნახატებით იქვე, ექსპრომტად, სასვენიშნების ცაცოცხლებაც გადაწყვიტეს. ეს აქტივობა სასვენიშნების უფრო ემოციურ გააზრებას და ბავშვების გახალისებას ემსახურებოდა და არა წესების დამახსოვრებას.

ასეთი პატარ-პატარა გახალისებები ძალიან უხდება ჩვენი სასვენიშნების დღეებს.

კიდევ ბევრი დღე გვაქვს დასაგეგმ-მოსაფიქრებელი.

აი, სკოლაში რომ დავბრუნდებით და სექტემბრის მიწურულს სასვენიშნების დღეს აღვნიშნავთ, პოლ ელუარზე საუბრით დავიწყებ და მოსწავლეებს მის „თავისუფლებას“ დავუღებ წინ. ჯერ ლექსზე იფიქრონ და იმაზე იმტვირონ თავი, რატომ არ დასვა პოეტმა არც ერთი სასვენიშნის და მერე საუკუნის დანაშაული ჩაიდინონ: თვითონ დასვან!

სტატიას კი ამ საოცარი ლექსით დავასრულებ:



4 ერთ ჩინოვნიკს
 ბრძანებინს
 დაწინასამძიძის
 აღბიღი ზეზღიღაღა
 დასახვიღაღაღ
 გაგზაღაღაღი
 აღამიანი
 გაუთავისუფღა-
 ბიათ.

*„სკოლის რვეულებს
 მერხებს და ხეებს
 ქვიშას და თოვლს
 მე ვაწერ შენს სახელს*

*ყველა წაკითხულ
 თუ სუფთა ფურცელს
 ქვით სისხლით თუ ნახშირით
 მე ვაწერ შენს სახელს*

*მოოქრულ ნახატებს
 საომარ იარაღებს
 მეფეთა გვირგვინებს
 მე ვაწერ შენს სახელს*

*გაუვალ ტყეებს თუ უდაბნოებს
 ბუდეებს ბალახებს
 ექოებს ჩემი ბავშვობისას
 მე ვაწერ შენს სახელს*

*ღამის საოცრებებს
 თუ დღიურ საზრუნავს
 მოკაზმულ სეზონებს
 მე ვაწერ შენს სახელს*

*ჩემს წილ ცის ლაჟვარდებს
 ობიან მზის გუბებს*

*მთვარის ლივლიღა ტბორს
 მე ვაწერ შენს სახელს*


*ვრცელ მინდვრებს ჰორიზონტებს
 ფრინველთა ფრთებს თუ
 წისქვილთა ჩრდილებს
 მე ვაწერ შენს სახელს*

*შემკრთალ განთიადებს
 ზღვებსა თუ ხომალდებს
 და შეშლილ მწვერვალებს
 მე ვაწერ შენს სახელს*

*დახავებულ ღრუბლებს
 დაქანცულ ქარებს
 წვიმის ტლანქ ფარდებს
 მე ვაწერ შენს სახელს*

*ელვარე საგნებს
 ფერად-ფერად ზარებს
 ყველაფერს არსებულს
 მე ვაწერ შენს სახელს*

*გაქცეულ ბილიკებს
 თვალუწვდენელ გზებს
 წამლეკავ სიმორეს
 მე ვაწერ შენს სახელს*



სანთელს ანთებულს
 სანთელს მინავლებულს
 სიმტიკიცეს ერთობას
 მე ვაწერ შენს სახელს

სარკის ზედაპირზე
 გახლეჩილ ჩემს ოთახს
 ჩემს საწოლს როგორც ცარიელ ნიჟარას
 მე ვაწერ შენს სახელს

ჩემს ძაღლს ალერსიანს
 და ყურებდაცქვეტილს
 მოუქნელ თათებზე
 მე ვაწერ შენს სახელს

ზღურბლს ჩემი კარისას
 საყვარელ საგნებს
 ტალღებად დაფენილ
 ღვთაებრივ ნათელს
 მე ვაწერ შენს სახელს

დაწყვილებულ სხეულებს
 მეგობრულ სახეებს
 და ხელებს გამოწვდილს
 მე ვაწერ შენს სახელს

გაბრწყინებულ თვალებს
 მომლოდინე ბაგეებს

და სრულ მდუმარებას
 მე ვაწერ შენს სახელს

ჩემს დაღლილ სხეულს
 ჩემს დაბზარულ თვალებს
 კედლებს ჩემი სევდისას
 მე ვაწერ შენს სახელს

უსურვილო სიცოცხლეს
 შიშველ სიმარტოვეს
 სიკვდილის ნაბიჯებს
 მე ვაწერ შენს სახელს

აღდგენილ ძალ-ღონეს
 დაკარგულ საფრთხეს თუ
 უხსოვარ იმედს
 მე ვაწერ შენს სახელს

და ერთი სიტყვის ფესვებიდან ვიწყებ სიცოცხლეს
 შენი შეცნობით ვიბადები
 შენი სახელით

თ ა ვ ი ს უ ფ ლ ე ბ ა .

მთარგმნელი – ნათია ნაცვლიშვილი





თამთა კობახიძე

პლაგიატი და დიტაინაშუნი მითითება

2011 წელს „ზუდლოიჩე ცაიტუნგმა“ გერმანიის თავდაცვის მინისტრ კარლ თეოდორ გუტენბერგს პლაგიატი დასდო ბრალად. საქმე ეხებოდა სადოქტორო ნაშრომს, რომელშიც ბრემენის უნივერსიტეტის იმდროინდელმა საჯარო და სამოქალაქო სამართლის პროფესორმა ფიშერ-ლესკანომ პლაგიატის შემთხვევები აღმოაჩინა. 2007 წელს დაცული დისერტაცია, რომლის მეშვეობითაც გუტენბერგმა სამართლის დოქტორის წოდება მიიღო, საჯარო სკანდალის შემდეგ განსახილველად გადაეცა უნივერსიტეტის ომბუდსმენს, რომელმაც დაადგინა, რომ ნაშრომში მთელი აბზაცები იყო კოპირებული სხვადასხვა ლიტერატურიდან ავტორისა და გამომცემლობის მიუთითებლად. ბაიროითის (გერმანია, ბავარია) უნივერსიტეტის უფლებამოსილმა საბჭომ მინისტრისთვის დოქტორის ხარისხის ჩამორთმევა გადაწყვიტა. გუტენბერგი, რომელსაც თავდაცვის მინისტრობამდე ეკონომიკისა და ტექნოლოგიების მინისტრის პოსტი ეკავა და რომელსაც ბრწყინვალე პოლიტიკურ კარიერას უწინასწარმეტყვე-

ლებდნენ, კრიტიკის ქარ-ცეცხლში მოჰყვა. თავდაპირველად იგი ყველა ბრალდებას უარყოფდა და ამბობდა, რომ სადოქტორო ნაშრომი მხოლოდ მისი „საკუთარი ინტელექტუალური შრომის პროდუქტი“ იყო, ომბუდსმენის დასკვნის შემდეგ კი მან დატოვა თავდაცვის მინისტრის თანამდებობაც, პარტიული მანდატიც და გერმანიაც.

ასეთი სკანდალები ხშირია სამეცნიერო საზოგადოებაში. გერმანულ გაზეთებში მრავლად ნახავთ ინფორმაციას პროფესორებზე, რომლებიც ერთ უნივერსიტეტში დაწუნებულ სამეცნიერო ნაშრომს წარმატებით იცავენ სხვაგან, აკოპირებენ კოლეგების სტატიებს და ა.შ. გუტენბერგის სკანდალის შემდეგ უნივერსიტეტებმა პლაგიატთან დაკავშირებული პოლიტიკა საგრძნობლად დახვეწეს და გაამკაცრეს. დანერგეს ანტიპლაგიატის ელექტრონული პროგრამები, შემოიღეს დიდი ფულადი ჯარიმები. ბევრ უნივერსიტეტში სტუდენტი ყოველი წერილობითი ნაშრომის ჩაბარებასთან ერთად აბარებს ხელწერილს, რომლითაც ადასტურებს, რომ




არაფერი „მოუპარავს“. წინააღმდეგ შემთხვევაში მას უნივერსიტეტიდან გარიცხვა და ფულადი ჯარიმა ემუქრება.

პლაგიატი, როგორც ყველა იცის, ნიშნავს სხვისი ინტელექტუალური (ლიტერატურული, სამეცნიერო და ა.შ.) ნაშრომის მითვისებას ავტორის მითითების გარეშე. ეს, უპირველეს ყოვლისა, იმის გააზრებას მოითხოვს, რომ ინტელექტუალური შრომის ნაყოფიც ისეთივე მნიშვნელოვანია, როგორც ნებისმიერი უძრავი თუ მოძრავი ქონება.

შესაბამისად, მისი მითვისება არაეთიკური და კანონსაწინააღმდეგოც შეიძლება იყოს.

ქართულ სამეცნიერო თუ საგანმანათლებლო სივრცეშიც პლაგიატის არაერთ შემთხვევას წააწყდებით. ბევრი ვერც კი ხვდება, რომ ეს პლაგიატია. მაგალითად, თუ მეთოდური სტატიის დასასრულს გამოყენებული ლიტერატურა მიუთითებს, მიაჩნიათ, რომ ეს საკმარისია. სინამდვილეში საქმე ასე მარტივად არ არის და ახლავე მოგახსენებთ, რატომ.

უპირველეს ყოვლისა, აუცილებელია, ავირჩიოთ ციტირების რომელიმე წესი. თავად Word-ის პროგრამას აქვს ფუნქცია, რომელიც გეხმარებათ ლიტერატურის მითითებასა და ციტირებაში და გთავაზობთ ციტირების რამდენიმე გავრცელებულ წესს, როგორებიცაა APA, Chicago, Turabian და სხვა. სპეციალურ ველში შეგიძლიათ შეიყვანოთ ინფორმაცია წიგნის, სტატიის, ელექტრონული რესურსის შესახებ და სურვილის შემთხვევაში პროგრამა, თქვენ მიერ შერჩეული ციტირების წესის შესაბამისად,



ბავჩი უნივერსიტეტში სტუდენტი ყოველი წერილობითი ნაშრომის ჩაბარებასთან ერთად აბარებს ხელწერილს, რომლითაც ადასტურებს, რომ არაფერი „მოუპარავს“. წინააღმდეგ შემთხვევაში მას უნივერსიტეტიდან გარიცხვა და ფულადი ჯარიმა ემუქრება.



ის ფაქტი, რომ ქართულ მოსწავლეებს საქართველოში თუ სხვა ქვეყნის უნივერსიტეტებში კვლიათ და დაკავშირებით პრობლემები ექმნებათ, არ ნიშნავს, რომ ყველა ყველასგან „იპარავს“. ეს, უპირველეს ყოვლისა, ინფორმაციისა და პრაქტიკის ნაკლებობის შედეგია.

სად, ავტომატურად მიუთითებს შესაბამის ნაშრომს. თუ თავად გასურთ დახელოვნდეთ ციტირების წესებში, ინტერნეტში იპოვით შესაბამისი სტილის სახელმძღვანელოებს, რომლებშიც დეტალურადაა აღწერილი ციტირების ყველა ნიუანსი.

გახსოვდეთ, სამეცნიერო სტატიის წერის დროს ციტირების წესების დაცვა აუცილებელია შემდეგ შემთხვევებში:

1. როდესაც რომელიმე ავტორის მოსაზრებას საკუთარი სიტყვებით გადმოსცემთ

მაგალითად, ვწერთ სამეცნიერო-მეთოდურ სტატიას, რომელშიც მოვიხმობთ თამთა კობახიძის მოსაზრებებს ჩვენი თეორიის გასამყარებლად: „სწორედ ამას ამბობდა თამთა კობახიძეც, როდესაც ამტკიცებდა, რომ...“ ამ შემთხვევაში აუცილებელია, ტექსტში მივუთითოთ, რომელ წყაროს ვეყრდნობით, სადა ამოვიკითხეთ აღნიშნული მოსაზრება – რომელი წიგნში, რომელი გამომცემლობის მიერ გამოცემულ სახელმძღვანელოში. როგორ მიუთითებთ ლიტერატურას ტექსტში, დამოკიდებულია იმაზე, ციტირების რომელი სტილს აირჩევთ. APA-ს შემთხვევაში, პირობითად, ასე: (კობახიძე, 2018).

2. როდესაც რომელიმე ავტორის მოსაზრებას გადმოსცემთ ფუსტად ისა, რომლის ნაშრომშია მოყვანილი, მაშასადამე, გადმოგაქვთ პირდაპირი კოპირებით

ამ შემთხვევაში ორგვარ წესს ვეთავაზობენ: თუ ციტატა 40

სიტყვამდე მეტია, შეიძლება, პირდაპირ ტექსტში იყოს ჩართული, ჩაისვას ბრჭყალებში და ბოლოს მიეთითოს ავტორი, წელი და წიგნის კონკრეტული გვერდი; თუ ციტატა 40 სიტყვას აჭარბებს, მაშინ იმავე პრინციპის დაცვით ცალკე აბზაცად უნდა იყოს გამოტანილი.

ციტირება აუცილებელია იმ შემთხვევაშიც, როდესაც წიგნს მრავალი ავტორი ჰყავს, ერთი სახელწოდების ქვეშ სხვადასხვა ავტორია გაერთიანებული, ერთ ავტორს მეორის მოსაზრება აქვს გამოყენებული და ჩვენ სწორედ ამ უკანასკნელის ციტირება გვსურს, ან რესურსი განთავსებულია ინტერნეტში, ავტორი ანონიმი ან უცნობია და ა.შ.

ციტირების ყველა სტილი ასევე ითვალისწინებს მათემატიკური ფორმულების ნაშრომში წარმოდგენის, გრაფიკების, დიაგრამების აგებისა და ნაშრომის გაფორმების წესებს. ამასთან, აუცილებელია ნაშრომის ბოლოს მიითითებულ ლიტერატურაში ყველა იმ ავტორის მოხსენიებაც, რომლებიც ტექსტში მოვიხმეთ.

არსებობს თვითპლაგიატის ცნებაც, რომელიც გულისხმობს საკუთარი ნაშრომის კოპირებას ან საკუთარი თავისთვის „მოპარვას“. მაგალითად, ახალი სტატიისთვის აბზაცების აღება ძველი, შენ მიერვე უკვე გამოქვეყნებული მასალიდან ავტორის მიუთითებლად. მიუხედავად იმისა, რომ ორივე შემთხვევაში მოსაზრებები მხოლოდ შენ გეკუთვნოდა, მსგავსი შემთხვევები მაინც პლაგიატად განიხილება.

ციტირების სტილი მკაცრად განსაზღვრავს იმასაც, როგორ უნდა წარმოვადგინოთ გამო-

ყენებული ლიტერატურის ჩამონათვალი. მაგალითად, ჯერ წელი დავეწეროთ თუ ავტორის გვარი, გამომცემლობა დახრილი შრიფტით უნდა იყოს თუ ჩვეულებრივით და ა.შ. ამ დონეზე ციტირების წესების დაცვა სამეცნიერო სფეროში, რა თქმა უნდა, სავალდებულოა, მასწავლებლის მიერ მომზადებული სტატიისთვის კი საკმარისია ის ძირითადი წესები, რომლებზეც ზემოთ ვისაუბრეთ.

ის ფაქტი, რომ ქართველ მოსწავლეებს საქართველოსა თუ სხვა ქვეყნის უნივერსიტეტებში პლაგიატთან დაკავშირებით პრობლემები ექმნებათ, არ ნიშნავს, რომ ყველა ყველასგან „იპარავს“. ეს, უპირველეს ყოვლისა, ინფორმაციისა და პრაქტიკის ნაკლებობის შედეგია. ამიტომ მნიშვნელოვანია, პლაგიატთან ბრძოლა სკოლაშივე დაიწყოს, სადაც მოსწავლეებს ცნების მნიშვნელობას და გამოყენებულ ლიტერატურის მითითების მარტივ წესებს ავუხსნი.

მაგალითად, მასწავლებლები ხშირად აძლევენ მოსწავლეებს დავალებებს, რომლებიც ინტერნეტში ინფორმაციის მოძიებას ან რეფერატის, ესეს თუ სხვა წერილობითი ნაშრომის შექმნას ისახავს მიზნად. სწორედ ასეთი დავალებების დროს შეგვიძლია ავუხსნათ მოსწავლეებს ლიტერატურის მითითების მარტივი წესები და ვთხოვოთ, ყველა მომდევნო დავალებას დაურონ გამოყენებული რესურსების ჩამონათვალი (თუნდაც სახელმძღვანელო გამოიყენონ). ამისთვის საჭიროა, ჯერ თავად მასწავლებლებმა გაიაზრონ, რა არის პლაგიატი, ნებით თუ უნებლიეთ არ მიითვისონ ის, რასაც სხვისი ინტელექტუალური საკუთრება ჰქვია.





ერთი მასწავლებლის ისტორია

გერმანიაში მასწავლებლები იშვიათად ტოვებენ სამსახურს, ისიც – მხოლოდ დიდი დატვირთვის გამო.

ქცევის მენეჯმენტიდან კვირაში სამოცდაათ სამუშაო საათამდე – ვისბადენელი მასწავლებელი მარაიკა ჰაშემერი „გარდიანის“ ჟურნალისტ ჰოლი ველჰემს ესაუბრა:

– მასწავლებელი, შეიძლება ითქვას, შემთხვევით გავხდი. მოხდა ისე, რომ როცა უნივერსიტეტი დავამთავრე, გერმანიაში მასწავლებლების ნაკლებობა იყო. შესაბამისად, მთელ კურსს რეკომენდაცია მოგვცეს, მასწავლებლობა დაგვეწყო. ჩემი თანაკურსელების თითქმის ნახევარმა იმ წელს მასწავლებლობა აირჩია.

გერმანიაში, წესისამებრ, არჩეული სპეციალობის შესასწავლად ხუთწლიან კურსს გადინარ. ჩემს შემთხვევაში ეს ინგლისური და გერმანული ენებზე იყო. ამას მოჰყვა სწავლების მეთოდების ორწლიანი კურსი.

დღეს, როგორც მასწავლებელს, კვირაში სამოცდაათიდან ოთხმოც საათამდე მიწევს მუშაობა.

სწავლის პერიოდში ადგილობრივ გაზეთში ვწერდი. ამან თეატრალურ საქმიანობამდე მიმიყვანა.

ერთ დღეს კონცერტის შემდეგ ინტერვიუს ვართმევდი ერთ-ერთ თეატრალურ ჯგუფს. მათ მითხრეს, რომ ხალხს ეძებდნენ მიუზიკლისთვის. ვუთხარი, რომ ვმღეროდი და მათაც მოსმენაზე დამიბარეს. ეს ამბავი იმით დასრულდა, რომ თეატრალურ პროექტში მიმიწვიეს. ამას მოჰყვა სხვა წარმოდგენებიც. საბოლოოდ მე თვითონ დავიწყე სპექტაკლების დადგმა. მასწავლებლის დიპლომის აღების შემდეგ დრამის კურსებზე ჩავეწერე და დრამის სწავლების სერტიფიკატიც ავიღე.

სკოლაში სწავლების პირველ წლებში კლასში შესვლისა მემინოდა. სწავლების ჩემეული იდეალი რეალობას არ დაემთხვა. მიუხედავად სწავლების პროცესში ბავშვების ჩართვის შესახებ წაკითხული სტატიებისა თუ გავლილი ტრენინგებისა, თითქმის არაფერი გამომდიოდა – მოსწავლეები დიდ ენთუზიაზმს არ ამჟღავნებდნენ.

იმედი გამიცრუდა, მაგრამ არ დავნებდი. შთაგონება და იდეალისტური განწყობა აუცილებელია, თუმცა რეალობასაც უნდა გავუსწოროთ თვალი – შეუძლებელია, ყველა მოსწავლეს ალუძრა მოტივაცია.

სკოლა, კოლეჯი, უნივერსიტეტი, განსაკუთრებით – დასავლურ სამყაროში, დიდ შესაძლებლობად განიხილება და მეც მთელი ეს ხანია ვცდილობ, ერთ ადგილზე არ ვიდეგ. იცვლება სწავლების პროცესისადმი ჩემი დამოკიდებულებაც – ფოკუსირებას ვახდენ იმ მიმართულებებზე, რომლებიც წარმატებულია.

აქვე უნდა ვაღიარო, რომ დიდ ბრიტანეთში ერთწლიანი სტაჟირების დროს გაკვირვებული დავრჩი იმ ტერმინოლოგიით, რომელსაც ინგლისის სკოლებში იყენებენ. გამაკვირვა მოსწავლეების დაყოფამ „მოწინავეებად“ და „ჩამორჩენილებად“. მიმაჩნია, რომ შეუსაბამო ტერმინებია ბავშვებთან სამუშაოდ. ასევე გამაკვირვა რთული ყოფაქცევის მოსწავლეთა კლასიდან იზოლირებამ და თანაკლასელებთან საუბრის აკრძალვამ – ეს მათ კარცერში ჩასმას ჰგავდა.

შეუძლებელია სილანიბეზე, ოგზე, ჩასიგგზე ან ტერიონიგგზე საუბარი ბანათლეაზე საუბრის ბანიშე. ბანათლეა პირდაპირ უკავშირდება მსოფლიოში არსებულ უამრავ პრობლემას და, ამავე დროს, მათი მოგვარების გასაღებია.

გერმანიაში მოსწავლეებს ფორმა არ აცვიათ. ინგლისში გასაოცრად ბევრი დრო მიაქვს მოსწავლეებისადმი მასწავლებლების შენიშვნებს პიჯაკის ჩაცმისა თუ პერანგის გასწორების თაობაზე. ბუნებრივია, ყველა ბავშვი ცდილობს, რაღაცნაირად განსხვავდებოდეს დანარჩენებისგან, რაც ინგლისში მასწავლებლებსა და მოსწავლეებს შორის პაექრობას ემსგავსება.

სამაგიეროდ, მომეწონა ნათელი და მკაფიოდ გაწერილი სასკოლო წესები და სასკოლო პოლიტიკა. გერმანიაში სხვაგვარადაა: ყველა მასწავლებელი თვითონვე აყალიბებს კლასში წესებს – ან ინდივიდუალურად, ან კოლეგებთან შეთანხმებით. თუმცა აქვე უნდა ითქვას, რომ ჩვენ სულ უფრო ვცილდებით „დასჯას“ და მსგავს მეთოდებს. მაგალითად, თუ ერთმა მოსწავლემ მეორეს ჩაარტყა, ორივეს სამედიაციო კლასში ვგზავნით ან ვაწერინებთ, როგორი გრძნობაა, როდესაც გირტყამენ. ეს იმისთვის, რომ ბავშვებმა აღიქვან ზიანი, რომელსაც ერთმანეთს აყენებენ.

გატარებული საათები ნამდვილად არ უწყობს ხელს მასწავლებლის ჯანმრთელობას.

ოცდახუთ საათს, ჩვეულებრივ, სკოლაში ვატარებთ, დანარჩენ დროს კი გაკვეთილისთვის მომზადებასა და დავალებების გასწორება-შეფასებას ვუთმობთ, რაც ჯამში ორმოც საათზე მეტია. ფაქტობრივად შეუძლებელია, გამონახო დრო არასაკოლო საქმეებისა თუ აქტივობებისთვის, რომლებიც პედაგოგის პროფესიის ნაწილია.

გერმანიაში განათლების სამინისტროს აუცილებლად უნდა ჰყავდეს მოქმედი მასწავ-



გერმანიაში მასწავლებელი კვირაში საშუალოდ სამოცდაათ-ოთხმოც საათს მუშაობს. ამასთან, ძალიან იშვიათია, რომ მასწავლებელმა სკოლა მიატოვოს. თუ მაინც მოხდა ასე, ვფიქრობ, მიზეზი მხოლოდ დიდი დატვირთვაა.

ცოტა ხნის წინ განათლების სამინისტროში დავიწყე მუშაობა არასრულ განაკვეთზე. უნდა ვაღიარო, რომ ეს ნამდვილი შევება აღმოჩნდა, რადგან საკლასო ოთახსა თუ დავალებების გასწორებაში

ლებლები სამინისტროს დეპარტამენტებში. ამჟამად ვმუშაობ ევროპულ და საერთაშორისო განყოფილებაში მოსწავლეთა გაცვლით პროგრამებსა და eTwinning-ზე (ევროკავშირის საერთაშორისო თანამშრომლობის პროექტი, რომელიც მასწავლებლებს, ბიბლიოთეკარებსა და სკოლის ხელმძღვანელებს საშუალებას აძლევს, განახორციელონ ერთობლივი პროექტები სხვადასხვა ქვეყანასა და სკოლაში – ლ. ა.).

ჩემი სკოლა მრავალეროვანი და მულტიკულტურულია. სკოლის თეატრალური წრე ფართო შესაძლებლობას გვაძლევს, შევისწავლოთ და გავაცნობიეროთ ეს მრავალფეროვნება. მე ვეხმარები მოსწავლეებს გერმანიაში არსებული რეალობის დანახვასა და უცხოელების შესახებ ცრურწმენების გააზრებაში – ჩვენ უმეტესად იმ ადამიანებთან ვმეგობრობთ, რომლებიც გვგვანან და გაუცნობიერებლად ვიზიარებთ საზოგადოებაში არსებულ სტერეოტიპებს. თეატრალურ წრეში მოსწავლეებს ვურჩევ როლებს და ვავალებ ინტერვიუების მომზადებას, რომლებიც დაეხმარება მათ, მეტი გაიგონ არაგერმანელების კულტურისა და ცხოვრების წესის შესახებ; ვეხმარები, იპოვონ მეგობრები მთელ მსოფლიოში (სკაიპის ან ფეისბუქის დახმარებით), გაიგონ, როგორ ცხოვრობენ და სწავლობენ ისინი.

ყველაზე მნიშვნელოვანი ალბათ ის არის, რომ ჩემმა მოსწავლეებმა დაიჯერონ ერთი რამ: რასაც აკეთებენ, შედეგის მომტანია. დღეს ბევრს თავისი საქმიანობა უმნიშვნელოდ მიაჩნია. არ მინდა, ჩემი მოსწავლეებიც ასე ფიქრობდნენ. ბევრს ჯერ კიდევ ჰგონია, რომ მოსწავლეები საზოგადოებისთვის არაფერს ქმნიან. მე კი მჯერა, რომ ბავშვებს ბევრი რამის შეცვლა შეუძლიათ.

ერთ-ერთი პროექტის მიმდინარეობისას ვკითხე კლასს, რას ფიქრობდნენ – შეეძლოთ თუ არა მსოფლიოში რამის შეცვლა. უმეტესობამ მიპასუხა, არაო. ბავშვების აზრით, მსოფლიო სულელური სივრცეა, სადაც ადამიანები ერთმანეთს არ უსმენენ.

ამის შემდეგ მათ გავახსენე ახალგაზრდა კაცი, სახელიად კრეიგ კილბურგერი (*კანადელი აქტივისტი, რომელმაც 1995 წელს, 12 წლისამ,*

წმ. კალაბრინის კათოლიკურ სკოლაში თანაკლასელებთან ერთად წამოიწყო საპროტესტო კამპანია აზიაში არასრულწლოვანთა შრომის წინააღმდეგ. კამპანიამ მსოფლიოს უფლება-დამცველთა და კანადის პრემიერ-მინისტრის ყურადღება მიიპყრო და სათავე დაუდო უფლებადამცველი ორგანიზაციის Free The Children-ის დაარსებას, რომელსაც კრეიგი და მისი ძმა მარკი ჩაუდგნენ სათავეში – ლ. ა./ მოსწავლეებმა, რა თქმა უნდა, იცოდნენ კილბურგერის ამბავი, მაგრამ მაინც სკეპტიკურად იყვნენ განწყობილნი: „ისინი ხომ ცნობილი ხალხია“, „მათ ხომ უამრავი ფული აქვთ“. მე კი ვუთხარი, რომ თავადაც შეეძლოთ, ეკეთებინათ, რაც სურდათ, მაგალითად, შეჭიდებოდნენ პრობლემებს, რომლებიც, მათი აზრით, მოსაგვარებელი იყო მათ სკოლაში, სამეზობლოსა თუ ქალაქში. ამისთვის მოსწავლეებს სამი კვირა მივეცი.


ამ ხნის შემდეგ აღმოჩნდა, რომ ბავშვებს უამრავი პრობლემა აწუხებდათ: უსახლკაროებისა, იმ ადამიანებისა, რომლებსაც საჭმელი აკლდათ, სამეცნიერო წრის არარსებობისა და სხვა. რამდენიმე პროექტი მართლაც დამაფიქრებელი აღმოჩნდა.

იქნებ ყველამ ვერ შეძლოს იმის გაკეთება, რაც სურს, მაგრამ ასეთი პროექტები მათ დაეხმარებათ, გააცნობიერონ მთავარი – ძალისხმევა ყოველთვის გამოიღებს შედეგს!

ცოტა ხნის წინ მაცნობეს, რომ მასწავლებლის მსოფლიო პრიზის (Global Teacher Prize) ნომინანტთა სიაში შემიყვანეს.

ამ კონფერენციაზე გავიზარე, რამდენად მნიშვნელოვანი პროფესიაა მასწავლებლობა!

შეუძლებელია სიღარიბეზე, ომზე, რასიზმზე ან ტერორიზმზე საუბარი განათლებაზე საუბრის გარეშე. განათლება პირდაპირ უკავშირდება მსოფლიოში არსებულ უამრავ პრობლემას და, ამავე დროს, მათი მოგვარების გასაღებია.

წინათ მეც სკეპტიკურად განვეწყობოდი ხოლმე, როდესაც მესმოდა: „შევცვალოთ ეს!“ ვფიქრობდი: „კარგი, გავაკეთებ, რაც შემიძლია“. დღეს კი ამისი მჯერა. რად გვინდა პომპეზური ფრაზები? მე უბრალოდ ერთ-ერთი იმ ადამიანთაგანი ვარ, რომლებსაც სჯერათ, რომ „ჩვენ შევცვლით!“ 



ირინა კაზუნაშვილი

თამაში – ბავშვის განვითარების ყველაზე ბუნებრივი საშუალება

- 4 მკვლევარი
- ბამოყოფან
- თამაშის
- სხვადასხვა ღონის;
- მართვით თამაშებს,
- როდესაც
- ბავშვები
- შეისწავლიან
- საბნეასა და მათ
- თვისა და
- რთულ სხეულებს
- თამაშებს, როდესაც
- თამაშის მონაწილე
- ჩაბნევიან როდეს
- ინგებს,
- ჩვეულებრივი
- საბნეაში
- მისთვის
- თამაშის
- ჩაკვირების ხდება.

სხოვრების შენება თამაშით

ბავშვისთვის თამაში თითქოს ყველაზე ბუნებრივი მდგომარეობაა. რატომ არის, რომ ზოგიერთ ბავშვს უძნელდება თამაშში ჩართვა? სტოკჰოლმის უნივერსიტეტის პროფესორი ილვა ანდერსონი, თამაშისა და ჩვენი ცხოვრების საუკეთესო პერიოდის, ბავშვობის, ფსიქოლოგიის მკვლევარი, პროექტის „ბავშვები, რომლებიც არ თამაშობენ“ ხელმძღვანელია.

თამაშით პატარა ადამიანი სხვებთან ურთიერთობას სწავლობს და სხვადასხვა როლს ირებს. თამაში ყველა დიდ ძუძუმწოვარს შეუძლია, მაგრამ ადამიანი ერთადერთი არსება, რომელსაც ძალუძს, თავი სხვის ადგილას წარმოიდგინოს. სწორედ ამიტომ ადამიანს, სხვა ძუძუმწოვრებთან შედარებით, ბავშვობა უფრო ხანგრძლივი აქვს – ამ ხნის განმავლობაში მან ძალიან ბევრი უნდა ისწავლოს.

შეგვიძლია, ჩამოვწეროთ უგრძესი სია იმისა, რას აძლევს თამაში ბავშვს. მაგალითად, ამ დროს ის სწავლობს ემოციების გამოხატვასა და გაზიარებას, სხვების მოსმენას და საკუთარი აზრების ფორმულირებას, თანაგრძობას, დახმარებას და, რაც მთავარია, ფანტაზიურობას და ახლის გამოგონებას. ამ სიას შეგვიძლია ასე პუნქტი შევმატოთ, მაგრამ უნდა გვახსოვდეს: ბავშვი იმიტომ კი არ თამაშობს, რომ ეს მისთვის სასარგებლოა, – ამ სარგებლობის შესახებ მხოლოდ ჩვენ ვიცით. საბუნებრივად მოხტუნავე ბავშვი სარგებელზე არ ფიქრობს. არ ფიქრობს, რომ ხტუნვით მოტორიკას ივარჯიშებს. ბავშვები თამაშით ერთობიან – მათთვის ეს მხიარულებაა, ჩვენ კი ამ მხიარულების შეგრძნებაში უნდა დავცემართო.

თამაშის უნარი ისეთივე მნიშვნელოვანია, როგორც სიარულისა ან საუბრისა

ბავშვი თამაშს რამდენიმე თვის ასაკიდან იწყებს. პირველი, რასაც სწავლობს, „სარკისებრი კომუნიკაციაა“. ყველასთვის უთბილესი შეძახილი: „ვინ არის ჩემი პატარა?“ – ბავშვისთვის ადვილი გასაგებია. ის იცინის, იმეორებს ჩვენს მოძრაობებს – ასე იბადება ურთიერთქმედება, მომავალი სოციალური უნარ-ჩვევები.

ბავშვთან ურთიერთობით – ბავშვთან, რომელსაც ვერ ვუძღვრებთ კი არ ეხერხება – დედ-მამა მნიშვნელოვან სიგნალებს გზავნის, რომლებიც იმაზე მიუთითებს, რომ ეს თამაშია: ისინი იცვლიან გამომეტყველებას, ხმას, უღიმიან პატარას, გამოსცემენ მხიარულ ბგერებს. ასეთივე სიგნალებს ვიცენებთ ხუმრობის დროს. „ამ გზით ჩვენ ვალვით თამაშის სამყაროს კარს და ვაჩვენებთ შეილვებს, რომ ცხოვრება არ არის მხოლოდ კვება და ძილი, – განმარტავს ანდერსონი, – თამაშით გართობის სიამოვნება დაკავშირებულია ცხოვრების სიამოვნებასთან, რომელიც, თავის მხრივ, სიამოვნებით სწავლებასა და ახლის შემეცნებას უკავშირდება“.

მისი თქმით, ბავშვთა სახლის აღსაზრდელებზე დაკვირვებისას ყოველთვის თვალსაჩინოა განსხვავება იმ ბავშვებს შორის, რომელთა საწოლიც კედელთან დგას და რომლებისაც – გასასვლელთან, სადაც ხშირად მიდი-მოდიან თანამშრომლები: ისინი საწოლთან იხრებიან და ბავშვის მიმართ მეტ ყურადღებას გამოხატავენ. ანდერსონი ამბობს, რომ კუთხეში მწოლიარე ბავშვს მომავალში უფრო მოწყვლადი ფსიქიკა ექნება.

თამაშის დროს მსოფლიოს ყველა ბავშვი უსიყვროდ უბავს ერთმანეთს

იმ სიგნალებისა და სოციალური კოდების გაგების უნარი, რომლებიც თამაშში არსებობს, აუცილებელია, რათა სამომავლოდ ადამიანი წარმატებით იარსებოს საზოგადოებაში. თამაშის პროცესში ჩასართავად ბავშვმა უნდა აითვისოს შემდეგი წესები:

თანამიმედვეობა – თამაშში არ არსებობს ისეთი მკვეთრი თანამიმედვერობა, როგორსაც რიგში დგომას შევადარებდით. ეს უფრო მოქნილი თანამიმედვერობაა, რომლის დროსაც შესაძლებელია სათამაშოებისა და როლების გაცვლა, მაგრამ თუ ბავშვისთვის ეს ქმედება უცხოა, მას თამაშიც უძნელდება.

უთიანთაგება – შეუძლებელია, ვინმეს თამაშში დააძალო. ასევე აუცილებელია თამაშის საგანზე შეთანხმება. სათამაშო მოედნებსა და საბავშვო ბალებში ბავშვების კონფლიქტის საგანი ძირითადად ის არის, რომ ყველას სხვადასხვა თამაში სურს. ერთიანი პოზიციის გამონახვაში მათ მოზრდილები უნდა დაეხმარონ. არ არის აუცილებელი, გადაწყვეტილება უფროსმა მიიღოს. მან უნდა უბიძგოს მშვიდობიანი თამაშისკენ, გამონახოს ყველა ბავშვისთვის საინტერესო გასართობი.

უთიანთაუთიანობა – თამაშში უნდა არსებობდეს ყველა მონაწილისთვის მისაღები წესები. ასეთებია: ნუ დაზიანებთ, ნუ აგებთ და ატკენტ ერთმანეთს. თუ ბავშვმა რამე გააფუჭა, თამაში წყდება. საჭიროა უფროსის ჩარევა, თამაშის შეწყვეტა და საზღვრების დადგენა.





ბავშვები,
ჩოგბავშვები ან
თამაშობენ,
შესაძლოა
საბავშვო ბაღში
აუტსაიდენიფიკაბლ
იქცნენ, მერე კი
იგივე განემოჩნდას
სკოლაშიც. მათ
მასხარად
აიგვებენ,
დასცინებენ,
ჩაიხუმრებენ
და ავადებენ
განმარტებულს. ასეთ
ბავშვებს ხშირად
უწევთ საძირე
საუბრალებანი
მიღება, ჩაღბან
ინსომნია აქვთ.

ეს წესები თამაშის ერთგვარი სოციალური კოდე-
ბია, რომელთა გარეშე ბავშვები ერთმანეთთან
ურთიერთობას ვერ ისწავლიან. თუ ასეთი ბავშვი
საბავშვო ბაღში მოხვდა, მას დახმარება დასჭირდებ-
ა, მაგრამ ხშირად ისეც ხდება, რომ ასეთ ბავშვებს
უბრალოდ არ ათამაშებენ. მათ შესახებ ამბობენ:
„არა, ის არ თამაშობს, ის ყველაფერს აფუჭებს“ ან
„შეეშვი, მას არ ესმის, რომ ეს თამაშია“. ამ შემთხ-
ვევაში ბავშვი ვერასოდეს ისწავლის თამაშს.

თამაშის სწავლა გაცილებით მნიშვნელოვანია, ვიდრე
ფაქტობრივი ცოდნის მიღება, თუმცა მშობლებს
ხშირად ამის არ სჯერათ. მაგალითად, შევედით
ასე ხდება: თუ ბავშვი ცხოველებს, ვთქვათ, ლეკვებს
ეთამაშება, აღმზრდელი ეკითხება: „აქ რამდენი
ლეკვია?“ ამით ის თითქმის ბავშვის ცოდნას აკონტ-
როლებს, სინამდვილეში კი ხელს უშლის მას თამაშ-
ში და ანელებს თამაშით გამოიწვეულ ემოციებს.

ანდერსონი გვიამბობს გოგონა მოლის ისტორიას,
რომელიც მშობლებმა ერთი საბავშვო ბაღიდან
მეორეში გადაიყვანეს. ერთხელ მოლი მამას
უთხრა: „ამ საბავშვო ბაღში აღმზრდელები არ
მეშაობენ, რადგან მთელი დღე თამაშობენ“. ეს
იყო ბაღის საუკეთესო შეფასება.

სიღრმისაღი და ზღაპრული თამაშები

ყველა ბავშვს აქვს თამაშისადმი მიდრეკილება,
თამაშები კი ბავშვის გარემოსა და კულტურის გათ-
ვალისწინებით იცვლება. ამაზე დამოკიდებული,
როგორ ითამაშებს ბავშვი, რამდენად სიღრმი-
სეულ და მრავალფეროვან სიუჟეტს მიმართავს.

„9 წლის ასაკში დიდი გატაცებით ვთამაშობდით
მონებს, რომლებიც პლანტაციის ყვავილებს
კრეფდნენ. ახლა 60 წლის ვარ და მახსოვს, როგორ
მცხელოდა იმ პლანტაციაში“, – ჰყვება ანდერსონი.

მკვლევრები გამოყოფენ თამაშის სხვადასხვა
ღონეს: მარტივ თამაშებს, როდესაც ბავშვები შეის-
წავლიან საგნებსა და მათ თვისებებს და რთულ-
ცნარიან თამაშებს, როდესაც თამაშის მონაწილე
რამდენიმე როლს ირგებს, ჩვეულებრივი საგნები
კი მისთვის თეატრალური რეკვიზიტი ხდება.

თამაშით ბავშვები ისწავლობენ კვლევას, პრობ-
ლემების მოგვარებას, იზრდებიან ადამიანებად,
რომლებიც ხედავენ შესაძლებლობებს და ალტერ-
ნატივს იქ, სადაც სხვები ყრუ კედელს ეჯახებიან.

როდესაც ბავშვი ჯერ მხოლოდ იწყებს თამაშს,
ის ყველაზე დაბალ დონეზე იმყოფება და თუ მისი
თამაშის პროცესს უფროსებმა მხარი არ აუბეს, თა-
მაში შეჩერდება: ხუთი წლის ასაკში ბავშვები ისევე
ითამაშებენ, როგორც ერთი წლის ასაკში.

**თუ ბავშვი ან თამაშობს,
უფროსების ბნელია**

შვედური პროექტის „ბავშვები, რომლებიც არ
თამაშობენ“ აქტივისტები სამი წლის განმავლობაში
აკვირდებოდნენ თამაშის არმცოდნე ბავშვების ქცე-
ვას და დაასკვნეს, რომ ამაში დამნაშავე უფროსები
იყვნენ: მშობლები, მასწავლებლები, აღმზრდელები.

პროექტის ერთ-ერთი ინიციატორი ჯამბაზად
მომუშავე ადამიანი იყო. მან ყურადღება მიექცია
პატარა მაცურებლის ქცევას. წარმოდგენის
დროს ბავშვებმა ვერაფრით წარმოიდგინეს, რომ
ჯამბაზის ხელში ბანანს ტელეფონის ყურმილის
ფუნქცია ჰქონდა. ბავშვები ბრაზობდნენ და
გაჰყვიროდნენ: „სულელი ხარ? ვერ ხედავ, რომ ეს
ბანანია და არა ტელეფონი?!“

ბავშვები, რომლებიც არ თამაშობენ, შესაძლოა
საბავშვო ბაღში აუტსაიდენტებად იქცნენ, მერე კი
იგივე განმეორდეს სკოლაშიც. მათ მასხარად აიგ-
დებენ, დასცინებენ, რაც ფსიქიკურ დაავადებებს
გამოიწვევს. ასეთ ბავშვებს ხშირად უწევთ საძირე
საშუალებების მიღება, რადგან ინსომნია აქვთ.

ზოგჯერ კი ბავშვები იზრდებიან ისეთ გარემოში,
სადაც არ თამაშობენ. არსებობს ამის ათი მიზეზი:
უფროსები მხარს არ უჭერენ ბავშვების თამაშს,
საბავშვო ბაღებში არასკმარისადაა თამაშის-
ვის ვარგისი ნივთები, ბავშვები ვერ ახერხებენ
სივრცის ორგანიზებას, რათა ავეჯი სათამაშოდ
გამოიყენონ, სკოლის განრიგში თამაშს დრო არ
ეთმობა, მასწავლებლები არ მიესალმებიან „ხმა-
ურიან თამაშებს“ და სხვ.

ბევრ მშობელს ჰგონია, რომ ბავშვი მის დაუხმა-
რებლადაც კარგად თამაშობს. სინამდვილეში ასე
არ არის. ბავშვს სჭირდება უფროსის დახმარება
როგორც სწავლაში, ისე თამაშში, რადგან თამა-
შიც სწავლაა. ამისკენ საუკეთესო ბიძგია, თავად
მისცე თამაშის მაგალითი. არ არის აუცილებელი,
აუხსნა ბავშვს, როგორ ითამაშოს – საკმარისია,
თავად გააკეთო ეს და ბავშვიც გაიმეორებს.





ღაია კოჭორაშვილი

სკოლის ბლოგის დანიშნულება

არც ისე დიდი ხანია, რაც ქართულ ენაში ნეოლოგიზმი „ბლოგი“ დამკვიდრდა. რა არის ბლოგი და როგორ შეიძლება მისი გამოყენება სასწავლო პროცესში?

ბლოგი სოციალური ქსელია, რომელსაც მრავალმხრივი დანიშნულება აქვს. თემატურად მრავალფეროვანი არჩევანისა და მულტიმედიური რესურსების თავმოყრის პარალელურად ის თვითგამოხატვის საშუალებაცაა. ერთი თემა შეგვიძლია წარმოვაჩინოთ არა მხოლოდ წერილობითი, არამედ ვიზუალური სურათ-ხატებითაც.

უნდა ითქვას, რომ სოციალური ქსელების გავრცელებამ ბლოგებისადმი ინტერესი საგრძობლად შეამცირა.

პირველი ქართული ბლოგის მკითხველი დაახლოებით ცხრა წლის წინ გავხდი. „სქოლო-ობიანი ემბრიონის“ ავტორი, ნასტასია არაბული, დღეს ჟურნალ „მასწავლებლის“ ავტორია. დიდი ინტერესითა და აღფრთოვანებით ვკითხულობდი ნასტასიას წერილებს. მაშინ ერთი წამითაც არ დამიშვია, რომ რამდენიმე წლის შემდეგ მეც შევექმნიდი საკუთარ ბლოგს

– ისეთი რთული მეჩვენებოდა ბლოგის წარმოება და ფართო აუდიტორიისთვის წერა.

ქალაქიდან მაღალმთიან სოფელში საცხოვრებლად გადასვლამ სათქმელი დამიგროვავა. მაშინ გადავწყვიტე საკუთარი ბლოგის შექმნა. გამოვიყენე ერთ-ერთი სოციალური ქსელი WordPress.com და მინიმალისტური დიზაინით გაფორმებულ სივრცეში დავიწყე წერა მასწავლებლური საქმიანობის, საინტერესო ადამიანების, წიგნების, საგანმანათლებლო საკითხების შესახებ.

ბლოგმა ჩემს ცხოვრებაში მრავალი სასწაული მოახდინა: ჩემამდე მოიყვანა ადამიანები, რომლებსაც, წესით, კარგად უნდა ვიცნობდე, ან მე მიმიყვანა მათთან; სრულიად უცნობმა ადამიანმა ბათუმიდან სკოლის მედიათეკისთვის ფოსტით წიგნები გამოგვიგზავნა. ის კი არა, ქვეყნის საზღვრებსაც გაცდა ჩვენი თავგადასავალი და გერმანიიდან ქართველი გოგონებისგან ამანათი ჩამომივიდა რაჭველი მოსწავლეებისთვის. ერთხელ კი ლიტერატურულ კაფეში მოულოდნელად მთელი ოჯახი გვესტუმრა ჩიკაგოდან. კანში მცხოვრები ანაც ბლოგის

საშუალებით გვადევნებდა თვალს და ახლა საზაფხულო სკოლაში ჩვენთან ერთად არის ხოლმე. იმის თქმა მინდა, ურთიერთობების გასაბმელად და თანამოაზრეების აღმოსაჩენად როგორი მნიშვნელოვანია ბლოგი. მოკლედ რომ ჩამოვწეროთ მისი დანიშნულება, ნუსხა დაახლოებით ასეთი იქნება:

- 🍎 თვითგამოხატვა;
- 🍎 წერიტი უნარების დახვეწა;
- 🍎 პროფესიული საქმიანობის აღნუსხვა;
- 🍎 საინტერესო თავგადასავლები;
- 🍎 ურთიერთობების წამოწყება/განმტკიცება;
- 🍎 სოციალური პასუხისმგებლობის გამოუმუშავება.


საკუთარი ბლოგის შემდეგ სკოლის ბლოგის შექმნის საჭიროება აღმოვაჩინე. გადავწყვიტე, ჩემი გამოცდილება მოსწავლეებისთვის გამეზიარებინა. ასე შევექმნით უწერის სკოლის ბლოგი და სახელად „ორიონი“ ვუწოდეთ, რაც, საბას მიხედვით, გაციკვრებას ნიშნავს. მაშინ სულაც არ გვიფიქრია იმაზე, რომ სიტყვა „ორიონი“ იმ მდინარისა და ქალაქის სახელებსაც შეიცავდა, რომლებიც სოფლისთვის ახლობელი და ძვირფასია.

ღ თუ წიგნის კითხვა და მასთან დაკავშირებული აქტივობები წიგნიერების ღონეს ამაღლებს, ბლოგის წარმოება კი დავ ენითი გამომლი კომპაუტენსიის – მელიაწიგნიერების – მანვითარებას უწყობს ხელს.

ბლოგისთვის წინასწარ წერდნენ თემებს წაკითხული წიგნებისა თუ ჩატარებული სპექტაკლების შესახებ, შემდეგ

ერთად ორი მეხუთე კლასისთვის შევქმენი ბლოგი, რომელსაც ბავშვებმა თვითონ შეურჩიეს სახელი: „საწიგნეთი“.

და ვადგენთ გეგმას, რომლითაც მოსწავლე წერის დროს ხელმძღვანელობს. თავისი სიტყვებით წერს თხზულებას. ამას მოჰყვება რედაქტირების პროცესი – ერთად ვკითხულობთ ნაწერს, ვასწორებთ გრამატიკულ და პუნქტუაციურ შეცდომებს, ვმართავთ წინადადებებს. ყოველივე ამის შემდეგ კი გადავაცქეს ბლოგზე და სათაურის მოფიქრებისა და სურათის შერჩევის შემდეგ წერილის გამოქვეყნების დრო დგება.



ენითაღ
ლიტერატურულ კაფეში
მოულოდნელად მთელი
ოჯახი გვესტუმრა
ჩიკაგოში. პანში
მსხოვნები ანაც
ბლოგის საშუალებით
გვარევნებდა თვალს
და ახლა საზაფხულო
სკოლაში ჩვენთან
ერთად არის ხოლმე.

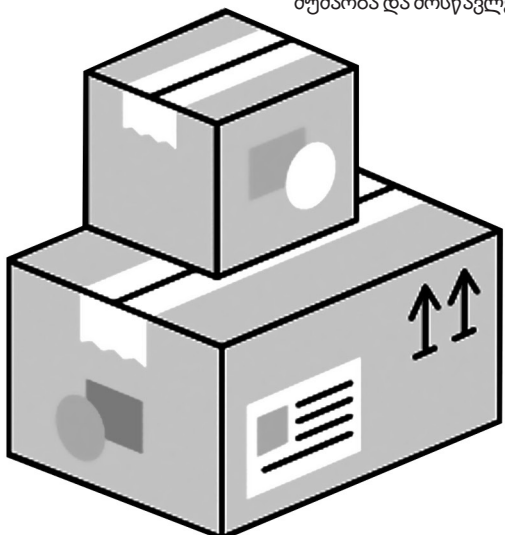
ერთად ვარედაქტირებდით, ვარჩევდით სათაურს, შესაბამის სურათს და ბლოგზე ვტვირთავდით. სოციალურ ქსელში ვზიარებდით და საინტერესო უკუკავშირსაც ვიღებდით.

თბილისში დაბრუნების შემდეგაც გავაგრძელე ამ კუთხით მუშაობა და მოსწავლეებთან

ბლოგისთვის წერა ხუთსაფეხურიან წერის მეთოდს ჰგავს. თავდაპირველად თემაზე ვთანხმდებით, შემდეგ გარკვეულ მიმართულებას ვაძლევთ მას

თემატიკა

შეიძლება, მასწავლებლებმა ვიფიქროთ, რომ ისედაც ბევრი საქმე გვაქვს, ბლოგის წარმოება კი უფრო მეტად გაართულებს ჩვენს ყოველდღიურობას, მაგრამ ასე არ არის. სკოლის ცხოვრება საკმაოდ საინტერესო ამბებით, გაკვეთილები კი -მოულოდნელობებით. ბლოგისთვის თემა ყველგან შეიძლება ვიპოვოთ: მოსწავლის პირადი გამოცდილება, რომელიც მოგზაურობას ან სპორტს უკავშირდება, ბავშვის



თვალთ დანახული რომელიმე გაკვეთილი, ლიტერატურული კაფეს ირგვლივ დაგროვილი შთაბეჭდილებები, წაკითხული წიგნი, საშინაო დავალება, რომელმაც განსაკუთრებული მოწონება დაიმსახურა – ნებისმიერი აქტივობა შეიძლება წერის საბაზად ვაქციოთ.

ორბანიზება

ბლოგს მასწავლებელი მართავს. შეიძლება, უფროსკლასელებს განსაზღვრული პასუხისმგებლობა დაეკისროთ, თუმცა ამ ეტაპამდეც განსაზღვრული გზაა გასავლელი.

პროცესი

პროცესის ნაწილი უკვე აღეწერე, მაგრამ აუცილებლად უნდა გავამახვილო ყურადღება მასწავლებლის როლზე. თავდაპირველად დიდი ძალისხმევა გვჭირდება, რომ მოსწავლეები ავიყოლიოთ. ბლოგის შექმნამდე

ბავშვებს დაწვრილებით გავაცანო მიზნები, გასავლელი ეტაპები და გამუდმებით ვგულშემატკივრობდი, მუდმივად ვახალისებდი.

ჩვენ ვთავაზობთ თემებს პოსტებისთვის, ვენმარებით გეგმის შედგენისას. შემდეგ დგება საუკეთესო ეტაპი, როცა Word-ში აკრეფილ თხზულებას ერთად ვასწორებთ. ამისთვის 10-15 წუთი საკმარისია. მორიდებით მომაკითხავენ ხოლმე სამასწავლებლოში, მერე ერთად ვებრძვით შეცდომებს და დასწავლილ გრამატიკულ წესებს პრაქტიკულად ვაცოცხლებთ, ვიზრებთ. მთავარია, ბავშვის სტილი მკვეთრად არ შეეცვალოს. ისინიც ნელ-ნელა სწავლობენ, როგორი უნდა იყოს იმ თხზულების ტონი, რომელსაც ფართო აუდიტორიისთვის წერენ. აუცილებელი პირობაა, სათაური თვითონ მოიფიქროს. სურათსაც თავად არჩევენ. ასე, ნაბიჯ-ნაბიჯ სწავლობენ დამოუკიდებელი არჩევანის გაკეთებას. თითქოს ისეთი ხომ არაფერი – რა უნდა სურათის

შერჩევას, მაგრამ დამიჯერეთ, სწორად ესეც კი უჭირთ.

განსაკუთრებით გვიყვარს ბოლო წამები, როცა თემა აწყობილია, სათაური, სურათი – შერჩეული, „გამოქვეყნების“ ნიშნულს აქტურენ თითს და ერთმანეთს ულოცავენ. ძალიან სასიხარულო მომენტი და ჩვენც ვბარობთ. შემდეგ გამოქვეყნებულ წერილს ვაზიარებთ კლასის ჯგუფში, კითხულობენ მშობლები, მასწავლებლები, თანაკლასელები, ჩემი მეგობრები, ნაცნობი თუ უცნობი ადამიანები.

შედეგი

წლის ბოლოს ბლოგზე დაგროვილ წერილებს თავი მოვუყარეთ და წიგნად აკვინძეთ. ლიტერატურულ კაფეში სტუმრად მოსულ მშობლებსა და გულშემატკივრებს დავურიგეთ და ისინიც ფურცელ-ფურცელ ეცნობოდნენ პატარა ადამიანების ნააზრევს. ზაფხულის

არდადეგებზე დისტანციურადაც ავტვირთეთ წერილი.

ახალი სასწავლო წლიდან ბლოგისთვის წერას უფრო მეტი გულმოდგინებით შევუდგებით, უფრო მრავალფეროვანს გავხდით და განსაზღვრული დროის შემდეგ წიგნიც უფრო სქელტანიანი გახდება.

სტატიის წერისას მომაფიქრდა ნასტასიას სკოლაში მოწვევა, რათა საკუთარი გამოცდილების შესახებ გვესაუბროს და ტექნიკურ საკითხებშიც დაგვაკვალინა.

თუ წიგნის კითხვა და მასთან დაკავშირებული აქტივობები წიგნიერების დონეს ამაღლებს, ბლოგის წარმოება კიდევ ერთი გამჭოლი კომპეტენციის – მედიაწიგნიერების განვითარებას უწყობს ხელს. მოსწავლეები სწავლობენ ინფორმაციის დახარისხებას, მოძიებას, გაზიარებას, სოციალურ სივრცეს არა მარტო გართობისთვის, არამედ თვითგანვითარებისა და ცნობიერების ამაღლებისთვისაც იყენებენ; ამასთანავე, სწავლობენ თვითგამოხატვის საინტერესო ფორმას, რაც თვითრწმენას განუმტკიცებთ. მათი ინდივიდუალიზმი კიდევ უფრო შესამჩნევი ხდება, დეტალებზე დაკვირვება კი ცხოვრებას ამრავალფეროვნებს.



ეს ჩვენი ბლოგის მისამართია. გვესაუბრეთ!
<https://stgeorgeskid.wordpress.com/>
<https://schoolwordpresscom832.wordpress.com/>



ანი კოპალიანი

სტრატეგიული თამაში „ბრიგოლ ხანძრის სხოვნება“

ბეგონი, ამ
თამაშის ყველაზე
ლოგიკური
დასასრული
ერთიანი ქართული
სახელმწიფოს
შექმენა იქნებაო, რა,
ჩამოვხვევებითან
ერთად უძლიერესი
ხვდინისწორად
ბრიგოლსა და მის
თანამედროვე
თუ მემკვიდრე
სასულიერო პირებს
მიუძღვით.

ერთხელ ბავშვები გაოცდნენ, რომ გაიგეს, თურმე მათი მასწავლებელიც ვთამაშობდი კომპიუტერულ თამაშს. სამასწავლებლოშიც შემომყვინენ და კითხვები დამაყარეს: მაინც რა თამაში იყო? რომელ დონეზე ვიყავი? მათი საყვარელი თამაშების შესახებ თუ ვიცოდი რამე? ახლახან გამოსული დისკი ხომ არ მნებავდა? და ასე შემდეგ. მოკლედ, რამდენიმე წუთში ლამის პოპულარულობის იმ ზღვარს მივალწიე, რომელსაც სუპერვარსკვლავები ველარ უძლებენ და მაგნე ჩვევებს ეძალებიან.

ხუმრობის გარეშე კი, მაგნე ჩვევა უკვე მქონდა - კვირაში რამდენიმე საათის განმავლობაში მე მე კი არა, წამოსასხამიანი კაცუნა ვიყავი, აქეთ-იქით დავრბოდი, მადნეულს და სასარგებლო წიაღისეულს მოვიპოვებდი, დაუსახლებელ ადგილებზე ჯერ ქოხებს, მერე აგურის სახლებს, ბოლოს კი სასახლებს ვაგებდი, ცივილიზაციებს ვქმნიდი, არმიას ვაყალიბებდი, ომებს ვიგებდი და მგონი, კოსმოსშიც გავფრინდი... თუ არა? ამ უკანასკნელზე თავს ვერ დავდებ.

თავს ვინ უფეშებ, რომ ამ თამაშში გატარებულ საათებს მთლად ამოვადაც არ ჩაუვლია, რაღაც დამიტოვა, ვთქვამთ, მენეჯმენტის უმნიშვნელოდ გაუმჯობესებული უნარი. ის პერიოდი დიდი ხნის წინ ჩაბარდა წარსულს და ჩვეულებრივ არც კი მახსენდება. მხოლოდ წელიწადში ერთხელ, როდესაც „გრიგოლ ხანძრის ცხოვრებას“ ვკითხულობ, ბუნდოვნად ვგრძნობ, რომ ეს ნაწარმოები ასოციაციურად უკავშირდება რაღაც ისეთს, რისგანაც დრო, მანძილი, გარემო, მსოფლმხედველობა და მოკლედ, ყველა პარამეტრი ამორებს. უკავშირდე-

ბა თამაშს, რომელშიც ჩემი ავტარი მიწის თხრას ქვის ბლაგვი იარაღებით იწყებდა და ბოლოს, მგონი, მეათასე ცდაზე, აწყობილ სისტემას ქმნიდა. და კიდევ ერთხელ მელმეზა იმაზე, თუ როგორ ჰგავს ერთმანეთს ამ სამყაროში ის მოვლენები, რომლებსაც, ერთი შეხედვით, ერთმანეთთან არაფერი აქვს საერთო და როგორი დაკვირვება და გამბედაობაც გვმართებს მასწავლებლებს, რომ მოსწავლეებს ეს მსგავსება გავუზიაროთ.

არადა, ხომ მართლაც იდეალური დასაწყისია კომპიუტერული თამაშისთვის: ოთხი ახალგაზრდა კაცი, რომელთაც სულს იქით არაფერი ახადიათ, დაუსახლებელ მიწაზე მონასტრის მშენებლობას იწყებს, გადალახავს ათას დაბრკოლებას („რამეთუ კლდე იგი ხანძრისა უფიცლეს არს უფროის ყოველთა მათ კლარჯეთის უდაბნოთა“) პოპულარულს გამოსავალს ურთულესი სიტუაციიდან („რამეთუ არა აქენდა მათ ცული და წერაქვი, არცა სხვა ეგვეთარი სახმარი, არამედ ოპიზელთა მამათა მოსცეს ყოველი, რომელი იპოვა ხელთა მათთა“) და საბოლოო ჯამში, პირველ, ჯერჯერობით ყველაზე არასრულყოფილ შედეგსაც იღებს: „პირველად აღამენა ძელისა ეკლესიაი და შემდგომად საყუდელი თვისი და თითო სენაკები ძმათა მათთვის მცირეი და ერთი სენაკი საოსტიგნედ დიდი“.

მაშ ასე, ხის ეკლესია, სენაკები და საოსტიგნე მზადაა, პირველი „დონე“ დასრულებულია. გადავდევართ შემდეგ ეტაპზე.

შემდეგ ეტაპზე თამაშში ახალი პერსონაჟი ჩნდება — „ხორციელი კეთილი“ მდიდარი კაცი, რომე-

ლიც არც სულიერი ფასეულობების ნაკლებობას განიცდის. მიუხედავად იმისა, რომ იგი შიმშილით შეიწროვებული საძმოს მეთაურ ჩვენს გმირს მატერიალურად ეხმარება, ტოლი და სწორივით ექცევა მას, რასაც გრიგოლ ხანძთელის მაღალ წარმომავლობასა და არაჩვეულებრივ განათლებასთან ერთად მისი უკვე დამკვიდრებული სახელი იწვევს. გრიგოლი ხომ არასოდეს მიდის კომპრომისზე: მხოლოდ საუკეთესოებს იღებს თავისი საძმოს რიგებში და მათ უაღრესად ასკეტური ცხოვრების მაგალითს აძლევს. მაშასადამე, იგი ქმნის სწორ სტრატეგიას მომავალი განვითარებისათვის და ჩნდება კიდევ ადამიანი, გაბრიელ დაფანჩული, რომელიც ამჩნევს ამ ყველაფერს და სათანადოდ აფასებს.

შედეგად: ქვიტიკირის ეკლესია, მატერიალური მდგომარეობის გაუმჯობესება და გუნათლის ვანი – ქვშმარიტმა მოთამაშებმა კი კარგად იცინა კიდევ ერთი შენობის ფასი, თუნდაც ის შემდეგ ნარატივში აღარსად იყოს ნახსენები. მეორე „დონე“ დახურულია, გადავდივართ მესამე ეტაპზე.

მესამე ეტაპზე ჩვენს თამაშში დიდებული პერსონაჟი შემოდის. მისი გმირის შესაქმნელად მართლაც ნიჭიერი გრაფიკოსი დავჭირდება, რადგან იგი ქვშმარიტად დიდი საქმეებისა და დიდი ვნებების ადამიანია. არ აღგიწერთ, როგორი წარმომიდგენია აშოტ კურაპალატის ახონებდა და ფაფარივით მხრებზე დაცემული თმა, მისი ზორბა ბედაური და ძოწისფერი წამოსასხამი. პირდაპირ გეტყვით, რომ იგი შემდეგ მეკავშირედ ევლინება ჩვენს გმირს და მატერიალურ კეთილთან ერთად გავლენასაც ანიჭებს მას, რაც ალბათ, ჩვენი ეკრანის კუთხეში არა მხოლოდ მონეტების, არამედ ძალაუფლების აღმნიშვნელი სიმბოლოს რაოდენობის მატებით გამოიხატება. აღსანიშნავია, რომ ეს გმირი მართო არ შემოდის თამაშში მას მოჰყვებიან სამი ვაჟისა და „სიძვის დიაცის“ პერსონაჟები და ცოლის სევდიანი აჩრდილი. იმასაც გეტყვით, რომ მოკავშირეები ხშირად იქცევიან ხოლმე მოწინააღმდეგეებად და გრიგოლ ხანძთელს ერთ-ერთ ქუესტში თამაშის ყველაზე აღმატებული პრინციპების დასაცავად აშოტ კურაპალატის დამარცხებაც მოუწევს. გაფრთხილებთ, ეს ქუესტი განსაკუთრებით ფაქიზ სტრატეგიულ აზროვნებასა და დედა ფებრონიას მსგავსი გამოცდილი, რკინის ნებისყოფის მქონე მეკავშირის მხარდაჭერას მოითხოვს. ძლიერი

თანაგანცდის მქონე მოთამაშეებს მისი დაძლევა გაუჭირდებათ.

შედეგი: ხანძთის განახლებული და ყოველი სიკეთით აღჭურვილი ეკლესია. სახნავ-სათესად მიღებული შატბერდის მიწები, საყოველთაო პატივისცემა და დაფასება.

მესამე „დონე“ დაძლეულია. წარმატებით გადავდივართ მეოთხე ეტაპზე. ჩვენს მთავარ გმირს უკვე შეუძლია თავისი უნაკლო ბერძნულით მილოცოს კონსტანტინეპოლის წმინდა ადგილები და ტიპიკონის შედგენაზე იფიქროს...

მეოთხე დონე უკვე გადაწყვეტილია. წინა ეტაპზე შემოსული მეორეხარისხოვანი პერსონაჟი ბაგრატი ძალ-ღონეს იკრებს, ტახტს იბარებს და კურაპალატობასაც იღებს. ჩვენი მთავარი გმირი მას ულოცავს, შატბერდის მამულში ახალი მეფის სახელზე ტაძარს აშენებს, ბაგრატიონების ღვთიურ წარმოშობაზე გავრცელებულ მითსაც იმეორებს და ამით მეტ დამაჯერებლობას ანიჭებს მას, მაგრამ... არ ემორჩილება მეფეს და ამ დაუმორჩილებლობის იდეას (რომელიც ადრე აფხაზეთის მმართველ დემეტრესთანაც გააჟღერა) არა თავისი, არამედ საბა იმხნელის პირით ახმოვანებს. წარმოუდგენლად ძნელი ქუესტია ძლევამოსილ მეფეს გამოუცხადო, რომ არავის ძალუძს ორი ბატონის მონება და იქვე იმხნის ეკლესია განახლებინო, მაგრამ ქვშმარიტი სტრატეგოსისათვის აუღებელი ციხე-სიმაგრე არ არსებობს. სახელმწიფო და საეკლესიო მმართველობათა საბოლოო გამიჯვნის საკითხი ჯავახეთის კრებაზე გვირგვინდება და აქვე პირობითი გვირგვინით იმოსება ჩვენი მთავარი პერსონაჟის ბერის კუნკულით შემკობილი თავი. ხოლო მის ქვშმარიტ ძალაუფლებასთან შედარებით სიტყვა „არქიმანდრიტი“ არაფრისმთქმელიც კია.

მაგრამ რით შეიძლება დაგვირგვინდეს ჩვენი თამაში: მირონის კურთხევის მოპოვებითა თუ ოდესღაც უკაცრიელ ტერიტორიაზე „საღმრთო შურით“ მომრავლებულ ტაძრებში ქართულ ენაზე წირვა-ლოცვის აღსრულებით? მე მგონი, ამ თამაშის ყველაზე ლოგიკური დასასრული ერთიანი ქართული სახელმწიფოს შექმნა იქნებოდა, რამაც მეფეებთან ერთად უდიდესი წვლილი სწორედ გრიგოლსა და მის თანამედროვე თუ მემკვიდრე სასულიერო პირებს მიუძღვით.



კომპიუტერული თამაშის იდეა რომ გვერღვა ბავშვობით...
თუმცა რატომ უნდა ბავშვობით გვერღვა? ყველა მეტოქე,
რომელიც კი გვეხმარება, რომ საუკუნეების წინანდელი
ნაწარმოები გავათანაბროთ უფრო კი, მკითხველს მისი
თანამედროვეობა დაგანახვით, ღირებულებები და
პერსპექტივა. გრიგოლ ხანძთელი კი სწორედ
თანამედროვე ტიპაჟია: ადამიანი, რომელსაც
შეუძლია მიზნების დასახვა და მიღწევის გზების
პოვნა; ადამიანი, რომელსაც შეუძლია წარმატე-
ბის გზაზე მიმავალი ყველა ნაბიჯის გათვლა და
დაგეგმვა; ადამიანი, რომელიც ნულიდან იწყებს
და მაინც არასოდეს ღალატობს პრინციპებს.
გრიგოლ ხანძთელი ქართული ლიტერატურის

ფასდაუდებელი პერსონაჟია – გმირი, რომლის
მიერ საფუძველწაყრილმა იდეოლოგიამ არაბების
ნამუსრევებზე ერთიანი ქართული სახელმწიფო
ამოზარდა. მისი, როგორც ქვეყნის იდეოლოგისა
და შესანიშნავი სტრატეგის აღქმა მოსწავლეებს
დაეხმარება ქართველი ერის ცხოვრებაში
სულხან-საბა ორბელიანისა და ილია ჭავჭავაძის
როლის შეფასებაშიც.

და კიდევ ერთ რამესაც დაანახვებს მათ ცხადად:
გონივრულად წარმართული ცხოვრება ყველაზე
საინტერესო სტრატეგიული თამაშია.





მანანა სენიაშვილი

ნაბენიბე აქტივობა ნაფრაქსიოსთვის

რეფლექსიის მნიშვნელობა ხშირად არასათანადოდ აღიქვამი. პრაქტიკაში ხშირად გაკვეთილზე ის ბანალური „სიცილაკების“, სხვადასხვა ფერის ფოთლებისა და სხვა სურათების სახითაა წარმოდგენილი. ზოგჯერ მასწავლებელი უბრალოდ შემოიფარგლება კითხვით: „მოგეწონათ გაკვეთილი?“ მოსწავლეები პასუხობენ – „დიახ!“ – და ყველა კმაყოფილია.

რეფლექსია მასწავლებელს ეხმარება კლასის კონტროლში: რა გაიგეს მოსწავლეებმა და რა დარჩა გადასახედი, რაზე უნდა გამახვილდეს ყურადღება. რეფლექსია მოსწავლეს ხელს უწყობს არა მარტო განვლილი გზის გაცნობიერებაში, არამედ ლოგიკური ჯაჭვის დადგენაში, გამოცდილების სისტემატიზაციაში, საკუთარი წარმატებების (პროგრესის) შედარებაში.

მოსწავლეზე ორიენტირებული გაკვეთილის სტრუქტურის საგაღმდეგო ეტაპია რეფლექსია. განსაკუთრებული ყურადღება გამახვილებულია მოსწავლეთა აქტიურობაზე გაკვეთილის ბოლოს. ამ შემთხვევაში პედაგოგი ორგანიზატორის როლს ასრულებს და მთავარი

გმირები მოსწავლეები არიან. რა არის რეფლექსია? იგი ლექსიკონში შედეგანირად არის განმარტებული: ის, ვინც ასრულებს რეფლექსიის აქტს, რაღაცას უბრუნდება, ესე იგი, უბრუნდება უკვე გარკვეული სახით აღქმულ ფენომენს, იმისთვის, რომ მოახდინოს მასზე ყურადღების კონცენტრაცია და, შესაბამისად, აქციოს ის რეფლექსიის ობიექტად. ეს არის ადამიანის მიერ საკუთარი პიროვნების (ღირებულებების, ინტერესების, მოტივების, ემოციების, საქციელის) ცოდნისა და მდგომარეობის გაცნობიერება. გაკვეთილთან მიმართებაში რეფლექსია ასახავს ეტაპს, სადაც მოსწავლეები დამოუკიდებლად აფასებენ თავიანთ მდგომარეობას, ემოციებსა და მათი საქმიანობის შედეგებს.

- რა საჭიროა რეფლექსია?
- 🍎 მოსწავლეს ესმის: რატომ სწავლობს ამ თემას და როგორ გამოიყენებს მას მომავალში;
- 🍎 რა მიზნებს უნდა მიაღწიოს ზუსტად ამ გაკვეთილზე;
- 🍎 რა წვლილის შეტანა შეუძლია მას საერთო საქმეში;
- 🍎 შეუძლია თუ არა ადეკვატურად შეაფასოს თავისი და

თავისი თანაკლასელების მუშაობა.

როდესაც მოსწავლე იგებს და აცნობიერებს იმ მოქმედების ან ქმედების მნიშვნელობას, რომელსაც ის ასრულებს, სწავლის პროცესი ბევრად უფრო საინტერესო და ადვილი ხდება მოსწავლეებისთვისაც და მასწავლებლისათვისაც. დაკვირვებული ვარ, როცა მოსწავლეებს წინასწარ ვუხსნი, რატომ უნდა შეასრულონ ყველაზე რუტინული სამუშაო, რა არის ამ აქტივობის მიზანი – ყველა ასრულებს.

რეფლექსიის რამდენიმე კლასიფიკაცია არსებობს:

1. შინაარსის მიხედვით: სიმბოლური, ზეპირი და წერილობითი.

სიმბოლური – როდესაც მოსწავლე უბრალოდ აფასებს სიმბოლოებით (ბარათები, სიმბოლოები, ფესტები და სხვ.). ზეპირი ითვალისწინებს ბავშვის შესაძლებლობას, გამოხატოს თავისი აზრები თანმიმდევრულად და აღწეროს თავისი ემოციები. წერა ყველაზე რთულია და ყველაზე მეტ დროს მოითხოვს. ეს უკანასკნელი

მოსწავლე მონიშნულია ბავშვთა სტრუქტურის სავადრებლო ეტაპი ნაფრაქსია. განსაკუთრებული ყურადღება გამახვილებულია მოსწავლეთა აქტიურობაზე ბავშვთა სტრუქტურის ბოლოს. ამ შემთხვევაში პედაგოგი მონიშნულია როგორც სწავლის მთავარი მნიშვნელოვანი მოსწავლეები არიან.



ჩა არის ჩაფლავსია? იბი ჩაქსიკონში შაღბანიჩა არის ბანაჩაბაი: ის, ვინც ასრულებს ჩაფლავსიის აქტს, ჩაღასას უბრუნდება, ესა იბი, უბრუნდება უკვე ბარკვეუდი სახით აქტად ფანოპანს, იმისთვის, რომ მოახდინოს მასზე ყუჩაღების კონსენსიასია და, შესაბამისად, აქსიოს ის ჩაფლავსიის მობიქტად.

მნიშვნელოვანია სასწავლო მასალის ან დიდი თემის დასრულების ეტაპზე;

II. საქმიანობის ფორმა: კოლექტიური, ჯგუფური, ფრონტალური, ინდივიდუალური.

ამ მიმდევრობით უფრო მოსახერხებელია ამ ტიპის სამუშაოს მოსწავლეთა სწავლება. პირველ რიგში, მთელ კლასში, შემდეგ კი – შერჩევით გამოკითხვა (ფრონტალური). ეს მოსწავლეებს მოამზადებს დამოუკიდებელი მუშაობისთვის;

III. მიზნობრივი:

ემოციური: იგი აფასებს განწყობას, საგანმანათლებლო მასალის ემოციურ აღქმას. ამ რეფლექსიის კატეგორიებია: „მომეწონა / არ მომეწონა“, „საინტერესო / მოსაწყენი“, „ეს იყო მხიარული / სევდიანი“.

ამ ტიპის რეფლექსია ეხმარება მასწავლებელს, შეაფასოს კლასის საერთო განწყობა. რაც მეტი პოზიტივია, უკეთესად ესმით თემა და პირიქით, თუ

ნეგატივზეა აქცენტი, ნიშნავს, რომ გაკვეთილი ჩანდა მოსაწყენი, რთული. იყო სირთულეები თემის აღქმაშიც. დამეთანხმეთ, რომ მოსაწყენი და სამწუხაროა, როდესაც ჩვენ არ გვესმის რაღაც.

ამ კლასიფიკაციის გაცნობა, უფრო მოსახერხებელია მასწავლებლისთვის, რათა მოახდინოს მეთოდების ლაგირება და დაკავშირება, მათ შორის გაკვეთილის გეგმაში გამოხატვა.

როგორ და როდის უნდა ჩატარდეს რეფლექსია?

რეფლექსია შეიძლება განხორციელდეს გაკვეთილის ნებისმიერ ეტაპზე, აგრეთვე თემისა და მასალის შეჯამებისას.

განწყობისა და ემოციების გამოხატვა ადვილია პირველი კლასის მოსწავლეებთან ერთადაც კი. არსებობს უამრავი ვარიანტი: სიცილაკების გადაცემა ან სურათები, ცერების აწევა, ფერადი ბარათები და ა.შ.

გაცილებით მოსახერხებელია გაკვეთილის შემდეგი ეტაპის დასასრულს: ახალი თემის ახსნის შემდეგ, თემის განმტკიცე-

ბის შემდეგ და ა.შ.

გაკვეთილის დასაწყისში ემოციური რეფლექსია ხორციელდება კლასთან კონტაქტის დამყარების მიზნით. თქვენ შეგიძლიათ გამოიყენოთ მუსიკა (მოტივი, რომელიც შეესაბამება თემას). ციტრებით წაიკითხეთ ემოციური პოემა. ამის შემდეგ თქვენ აუცილებლად უნდა ჰკითხოთ 3-4 მოსწავლეს: „რას გრძნობთ ახლა? რა განწყობა გაქვთ? და ა.შ. პირველ რიგში, მოსწავლეები (თუნდაც ყველაზე პატარა) შეეგუებიან თავიანთ მდგომარეობას, ემოციებს და მეორე მხრივ კი ეს გამოხატულება დაეხმარება მოსწავლეებს თემის აღქმაში.

საქმიანობის რეფლექსია – ამ ტიპის რეფლექსიის გამოყენება უფრო მოსახერხებელია საშინაო დავალებების დროს, თემის განმტკიცების ეტაპზე, პროექტების დაცვისას. იგი ეხმარება მოსწავლეებს, გაიაზრონ საკუთარი საქმიანობა, გააანალიზონ საკუთარი აქტიურობა და როლი და, რა თქმა უნდა, ეხმარება ხარვეზების გამოვლენაში.

როგორ უნდა ჩატარდეს სამუშაო (სამუშაო ორგანიზაციის მაგალითები):

წარმატების ხა – ყველა ფოტოლს აქვს სხვადასხვა ფერი: მწვანე – ყველაფერი სწორად გავაკეთე, ყვითელი – სირთულეები შემექმნა, წითელი – ბევრი შეცდომა დავუშვი. თითოეული მოსწავლე ხვს შესაბამისი ფოტოლით რთავს.

იღვების კადატი – მოსწავლეები გაკვეთილის შესახებ თავიანთ მოსაზრებებს ბარა-



თებზე წერენ და კალათაში (ყუთში, ჩანთაში) ყრიან. შემდეგ მასწავლებელი იღებს პასუხებს და ერთად განიხილავენ. მოსწავლეები საკუთარ მოსაზრებებს ანონიმურად გამოთქვამენ.

ფიჩაპიჩო – ხელს უწყობს თქვენი გამოცდილების გაზრდის უნარის განვითარებას და ცხოვრებისეული გამოცდილების პირად შეფასებას. მასწავლებელი ასახელებს საკვანძო სიტყვას (ერთს, ორს ან სამს). როგორც წესი, ის მჭიდროდა დაკავშირებული გაკვეთილის თემასთან. ერთი წუთის განმავლობაში მოსწავლეებმა უნდა ჩაწერონ ამ სიტყვებთან დაკავშირებული მოსაზრებები, რომლებიც ახსოვთ. შემდეგ მოსწავლეები კითხულობენ საკუთარ ნაწერს და პასუხობენ შემდეგ კითხვებს:

- რატომ დავწერე ეს კონკრეტული სიტყვები?
- რას ვფიქრობდი, როცა დავწერე ეს სიტყვები?
- რას შევცვლიდი ჩანაწერებში?
- აქვს თუ არა მნიშვნელობა ჩემს ჩანაწერს?

პრობლემატიკა – მასწავლებელი აძლევს მოსწავლეებს დავალებას: დაასრულეთ წინადადება ერთი სიტყვით.

„დღევანდელი გაკვეთილი...“, „დღეს კლასში მე...“.

კონკრეტული – პედაგოგი ქმნის პლაკატს, რომელზეც აღნიშნულია კუნძულები: სადაზვერვო კუნძული, სიამოვნების კუნძული, განგაშის კუნძული, განმანათ-

ლებლის კუნძული, შთაგონების კუნძული, კუნძული გაურკვევლობა, სიხარულის კუნძული. მოსწავლეებმა უნდა შექმნან კითხვები ან განსაზღვრონ თავიანთი ადგილი (მდგომარეობა) გაკვეთილზე, დაწერონ სტიკერებზე და გაკვეთილის დასასრულ პლაკატზე შესაბამის კუნძულს მიაკრან.

ფოსტა – გაკვეთილის ბოლოს მოსწავლეებს შეუძლიათ დაწერონ მოკლე წერილი-შენიშვნები გაკვეთილზე, მათ შორის შემოთავაზებულ წინადადებებზე. „ფოსტალიონი“ წერილებს მისამართზე მიიტანს.

წიგნის კითხვა – მოსწავლეები ასრულებენ ოთხ წინადადებას:

„– მე ვიცი, რომ...“ (ინფორმაცია ჩემი ცოდნისა და არცოდნის შესახებ);

„– მე ვიცი, როგორ...“ (ინფორმაცია ცოდნისა, რომელიც დაკავშირებულია ცოდნის შეძენის, განვითარებისა და ტრანსფორმაციის მეთოდებთან);

„– მე ვიცი, რატომ...“ (ინფორმაციის მოპოვებისა და გამოყენების მნიშვნელობის გაგება);

„– ვიცი...“ (ცოდნისა და შესაბამისი ინფორმაციის შესახებ დამოკიდებულების განსაზღვრა).

პასუხისმგებლობა – გაკვეთილის დასაწყისში შეირჩევიან ექსპერტები (კრიტიკიუმებისა და

წესების შემუშავება ხდება მოსწავლეებთან ერთად). მთელი გაკვეთილის განმავლობაში ისინი აკვირდებიან მოსწავლეთა საქმიანობას. მათ შეუძლიათ გამოიყენონ ორმხრივი ჩანაწერების უურნალი, შეფასების სქემები. გაკვეთილის დასასრულ ექსპერტები აანალიზებენ დაკვირვების შედეგებს, მიუთითებენ წარმატებებსა და შეცდომებზე და იძლევიან რეკომენდაციებს. ექსპერტთა ჯგუფის წევრები პერიოდულად იცვლებიან.

ჩამოხევა, თუ?.. – მეთოდი გულისხმობს კითხვების დასმას რეფლექსიის ეტაპზე, რომელიც იწყება სიტყვებით: „რა მოხდება, თუ?“. ეს კითხვები ერთი მხრივ მოსწავლეებს პრობლემის ახლებურად გადახედვის საშუალებას მისცემს; მეორე მხრივ კი, ისინი წარმოადგენენ თავიანთ ვარაუდებს, საკუთარ ჰიპოთეზებს, რაც ხელს უწყობს მოსწავლეების კრიტიკული აზროვნების განვითარებას.

საინტერესო – აქ შეიძლება გამოვიყენოთ სხვადასხვა ვარიანტი. მაგალითად: ერთ მეოთხედში ჩავწეროთ „აქტიურად ვიყავი ჩართული“; მეორეში – „საინტერესო იყო“; მესამეში – „გასაგები იყო“; და მეოთხეში – „ახალი გავიგე“. მოსწავლეები გაკვეთილის ბოლოს ყველა მეოთხედში აკეთებენ აღნიშვნებს. შეფასების დონეების განსაზღვრაც ერთობლივად შეიძლება გადაწყდეს, მე პირადად 5-ბალიან შეფასებას მეტად ვიყენებ.





ნინო აქიანიაშვილი

დისკუსია წინასწარბანსაზღვრულ საკითხზე

დააკვირდნენ
დისკუსიის
მიმდინარეობისას
მონაწილეთა
მიერ დისკუსიის
წესების დაცვას,
სოციალურ
ქვეყნებს,
მონაწილეთა
პოზიციების
დამაჯინებლობას
და ა.შ. დისკუსიის
მიზანია საუბრის
ხელშეწყობის
ბანვითარება.
ამ მიზანს
შეესაბამება
დახურული შიდა
წინა.

„თევზის აკვარიუმის“ (Fishbowl), ან უბრალოდ „აკვარიუმის“ მეთოდი გამოიყენება ჯგუფური დისკუსიის დროს. მისი ზოგადი აღწერა ასეთია:

კლასი იყოფა ორ ჯგუფად. ერთ ჯგუფს დამკვირვებლის ფუნქცია აქვს, მეორეს – მოქმედი ჯგუფისა. ჯგუფების წევრთა რაოდენობა არათანაბარია. მცირერიცხოვანი ჯგუფი (6-8 მოსწავლე) განლაგდება წრიულად საკლასო ოთახის შუაგულში. თანაკლასელები მათ გარშემო წრიულად სხდებიან. დისკუსია წრეში მიმდინარეობს. შიდა წრე შეიძლება იყოს დახურული ან ღია. ღია წრე გულისხმობს იმას, რომ დამკვირვებელ მოსწავლეებს შეუძლიათ დისკუსიაში ჩართვა, რისთვისაც შიდა წრეში თავისუფალი სკამია გამოყოფილი. მსურველი ჯდება ამ სკამზე, გამოთქვამს თავის მოსაზრებას და გარე წრეში კვლავ თავის ადგილს, ანუ დამკვირვებლის პოზიციას უბრუნდება.

გარე წრეს შეიძლება სხვადასხვა დავალება ჰქონდეს:

- ა) თვალყური ადევნონ დისკუსიას, იფიქრონ თავიანთ არგუმენტებზე, რათა ის მოგვიანებით გააცნონ მთელ კლასს. ამ შემთხვევაში ორიენტაცია ალებულია დისკუსიის შინაარსზე. ასეთ შემთხვევაში მოსაზრებელია ღია ტიპის შიდა წრე.
- ბ) დააკვირდნენ დისკუსიის მიმდინარეობისას მონაწილეთა მიერ დისკუსიის წესების დაცვას, სოციალურ ქცევებს, მონაწილეთა პოზიციების დამაჯინებლობას და ა.შ. დისკუსიის მიზანია საუბრის ხელშეწყობის განვითარება. ამ მიზანს შეესაბამება დახურული შიდა წრე.

გარე წრისათვის მინიჭებული ფუნქციის მიხედვით განისაზღვრება დისკუსიის შემდეგ საერთო საკლასო განხილვის შინაარსი. პირველ შემთხვევაში (ა) დისკუსია გრძელდება, მეორეში (ბ) – ხდება დისკუსიის მიმდინარეობის ანალიზი და შეფასება.

სასურველია მორცხვი და გაუბედავი მოსწავლეების ჩაბმა, თავდაპირველად დამკვირვებლის როლში. ისინი თანდათან, შეუმჩნევლად შეძლებენ თავიანთი წვლილის შეტანას დისკუსიაში. გარდა ამისა, შიდა წრის წევრების ქცევა გაუბედავი მოსწავლეებისათვის ერთგვარი სტიმული იქნება.

გარე მონაწილეები ერთ რომელიმე მხარეს ემხრობიან და როცა ორთაბრძოლაში ჩართვის სურვილი უჩნდებათ, ორთაბრძოლის მონაწილეს მხარზე ადებენ ხელს. ისინი ადგილებს ცვლიან.

აკვარიუმის მეთოდით ჩატარებული გაკვეთილისთვის:

- 🍎 უკეთესია დიდი ჯგუფი. ის გონებრივი იერიშის ერთ-ერთი სახეობაა;
- 🍎 მიზანშეწონილია დისკუსიის საკვანძო საკითხების მონიშვნა, რადგან შესაძლოა, გაგვიტაცოს ფართო და საინტერესო, მაგრამ არადოკუმენტირებულმა დისკუსიამ;
- 🍎 განსაკუთრებით მნიშვნელოვანია ყურადღებით მოსმენა;
- 🍎 შესაძლებელია გარე მონაწილეები ფეხზე იდგნენ, რათა თავიდან ავიცილოთ მათი პასიურობა.



მეთოდის თავისებურებები:

- 🍎 ეს არის ტრადიციული დებატების ალტერნატივა;
- 🍎 ცვლის მრგვალ მაგიდასთან დისკუსიას;
- 🍎 წახალისებს დინამიურ მონაწილეობას;
- 🍎 სასარგებლოა წინააღმდეგობრივ თემებზე მუშაობისას;
- 🍎 თავიდან გვაცილებს ხანგრძლივ პრეზენტაციებს.

რჩევები მეთოდის გამოყენებისთვის:

1. განსაზღვრეთ მეთოდის მიზანშეწონილობა თემასთან/საკითხთან მიმართებით;
2. წინასწარ შეუთანხმეთ მონაწილეებს „აკვარიუმის“ მეთოდის დრო, აუხსენით პროცედურა და მათი როლი;
3. წინასწარ განსაზღვრეთ საჭირო სივრცე;
4. შიდა წრეში დაგჭირდებათ რამდენიმე სკამი (შესაძლოა ეს სკამები შემალღებულ ადგილებზე იყოს, რომ ყველა ხედავდეს);
5. შიდა წრის გარშემო დაალაგეთ სკამები ან მაგიდები მრგვალად;
6. დატოვეთ შიდა წრესთან მისასვლელი გზები;
7. საჭიროების შემთხვევაში მოიმარაგეთ მიკროფონები;

8. საკვანძო იდეების დასაწერად სასარგებლოა ფლიფჩარტის ან დაფის გამოყენება;
9. დასაწყებად შიდა წრეში მსხდომ მონაწილეებს ვთხოვთ, აუხსნან ჯგუფს პროცედურის შესახებ. შემდეგ დავსვით პროვოკაციული შეკითხვა და ვთხოვთ მოსაზრების გამოთქმა;
10. მივცეთ 5-10 წუთი შიდა წრეში მსხდომ მონაწილეებს და კიდევ 10 წუთი დამაზუსტებელი კითხვებისათვის;
11. მივცეთ ძირითად ჯგუფს განსაზღვრული დრო, რომლის შემდეგ დამკვირვებლებს შეუძლიათ კითხვების დასმა და კომენტარების შეთავაზება დისკუსიის კონკრეტულ ნაწილებზე;
12. სთხოვეთ დამკვირვებლებს დისკუსიაში მონაწილეობა – მათ ადგილი უნდა გაუცვალონ ძირითადი ჯგუფის რომელიმე წევრს, ისე, რომ ცვლილებები მუდმივი იყოს და მონაწილეობა ყველამ მიიღოს;
13. განსაზღვრული დროის შემდეგ (მაგ., 5 წუთი), ჯგუფის წევრებს ისე შეუცვალეთ ადგილები, რომ დამკვირვებლები ძირითად ჯგუფში გადავიდნენ, ხოლო ძირითადი ჯგუფის წევრები დამკვირვებლების როლში მოხვდნენ.



სასურველია
ომრისხვირა
ბაუბერავი
მოსწავლეების
ჩაბმა, თავდაპირ-
ვედაც ღამკვირ-
ვებლის ჩოლში.
ისინი თანდათან,
შეუბრნავდაც
შეძლება
თავიანთი
წვილის შეტანას
ღისკუსიაში. ბარდა
ამისა, შირა წრის
წვირების ქცევა
ბაუბერავი
მოსწავლეები-
სათვის ერთგვარი
სტიმული იქნება.

აქვე გთავაზობთ დილემის ნიმუშს:

დილემის მიზნები:

1. საზოგადოებისთვის უცნობ ქალთა ისტორიების მოძიება, რომელთაც დიდი წვლილი მიუძღვით მეცნიერების განვითარებაში;
2. დამახინჯებული ფაქტების გასწორება და გენდერული სამართლიანობის დამყარება;
3. მდებრობითი სქესის მოსწავლეების წახალისება ქალ მეცნიერთა გაცნობით.

რაჰელი ახალგაზრდა მასწავლებელია. მას ისტორიაში ბაკალავრისა და მაგისტრის ხარისხი აქვს. ერთ დღეს მან თავის მოსწავლეებს უთხრა, რომ სურს, ასწავლოს ახალი ისტორია, რომელიც განსხვავებული იქნება ისტორიის ტრადიციული სახელმძღვანელოებისაგან. მისი აზრით, მრავალი წლის განმავლობაში ისტორია მამაკაცი ისტორიკოსების მიერ იწერებოდა და სრულიად უგულვებელყოფილი იყო ქალების წვლილი სხვადასხვა სფეროს განვითარებაში, მათ შორის, მეცნიერებაში. მისი მოსწავლეები მე-10 კლასელები არიან. კლასში თანაბრად არიან გოგონებიც და ბიჭებიც. ზოგიერთმა მოსწავლემ (ძირითადად ბიჭებმა) უკმაყოფილება გამოთქვა მასწავლებლის გადაწყვეტილების გამო და აღნიშნა, რომ ის, რაც ისტორიის სახელმძღვანელოებში წერია, მნიშვნელოვანი

ფაქტებია, რომელთა ცოდნა და სწავლა მათთვის აუცილებელია. რაჰელმა გააცნობიერა, რომ მის გადაწყვეტილებას შესაძლოა უარყოფითი რეაქციები მოჰყოლოდა მშობლებისა და სკოლის ხელმძღვანელობის მხრიდანაც. ის საკუთარ თავს ეკითხება – ბოლომდე მიიყვანოს გადაწყვეტილება, თუ დაინებდეს.

დილემის კითხვა: უნდა მიიყვანოს თუ არა ბოლომდე რაჰელმა საკუთარი გადაწყვეტილება?

შესაძლებელია გაიმართოს სკოლის საბჭოს სხდომა, სადაც მოსწავლეები შეასრულებენ შემდეგ როლებს:

- 🍎 რესურსცენტრის წარმომადგენელი;
- 🍎 ისტორიის კათედრის ხელმძღვანელი;
- 🍎 ისტორიის მასწავლებელი (რაჰელი);
- 🍎 მშობლების წარმომადგენელი;
- 🍎 მოსწავლეების წარმომადგენელი.



წყარო:

<http://www.kstoolkit.org/home>