



ძვირფასო მასწავლებლებო!
ჟურნალი „მასწავლებელი“ და ინტერნეტგაზეთი „Mastsavlebeli.ge“ წარმოგიდგენთ

მასწავლებლის წიგნს:
„დიღემებით სწავლება“



მასწავლებლის წიგნი

დიღემებით
სწავლება

18

19



მასწავლებელი ^{№2(99), 2024}

მასწავლებელთა პროფესიული განვითარების ეროვნული ცენტრის გამოცემა

ჟურნალი „მასწავლებელი“ საქართველოს ყველა სკოლაში უფასოდ რიგდება და ხელმისაწვდომია თითოეული მასწავლებლისათვის.

პროფესიული ჟურნალი „მასწავლებელი“ გამოდის ორ თვეში ერთხელ.

მთავარი რედაქტორი:
ნატო ინგოროყვა

რედაქტორები:
მანანა ბოჭორიშვილი,
ნანა მაჭავარიანი

რედაქციები:
ბერიკა შუკაკიძე,
ნათია ნაცვლიშვილი

სტილისტი:
ირმა ტაველიძე

დიზაინი:
ბესიკ დანელია

მხატვარი:
მამუკა ტყემელაშვილი

კორექტორი:
ქეთევან ნიკოლეიშვილი

ნომერზე მუშაობდნენ:
მანანა ბოჭორიშვილი,
თინათინ ზარდიაშვილი,
მაია ფირჩხაძე, ქრისტინა სურგულაძე,
თამთა კობახიძე,
გიტა თვალაბიშვილი,
ლელა კოტორაშვილი,
ხათუნა ციხელაშვილი,
მეგე კავთუაშვილი, ნინო ლომიძე,
ქეთევან ოსიაშვილი,
თემურ სუფიაშვილი, ქეთევან კობახიძე,
მარიამ ჯამდელიანი,
ნათია ნაფცვარიძე, ნასატასია არაბული,
შორენა ტყემელაშვილი,
ელეზარა ელიზბარაშვილი

საკონტაქტო ინფორმაცია:
მასწავლებელთა პროფესიული განვითარების ეროვნული ცენტრი.
მისამართი:
თბილისი,
ზურაბ ანჯაფარიძის I შესახვევი N6,
ელ. ფოსტა: info@tpdc.ge

ჟურნალში გამოქვეყნებულია შრიფტი: FuturaBook Geo. ავტორი: კობა კურტიანიძე, ყველა უფლება ეკუთვნის ავტორს.

ჟურნალში გამოქვეყნებულ პუბლიკაციებში გამოთქმული ზოგიერთი მისაზრება, შესაძლოა, არ ემთხვეოდეს მასწავლებელთა პროფესიული განვითარების ეროვნული ცენტრისა და ჟურნალ „მასწავლებლის“ რედაქციის შეხედულებებს. ცალკეულ სტატიაში დასახელებული ფაქტების უტყუარობაზე პასუხისმგებელია სტატიის ავტორი.

ISSN 1987-6149 UDC 371.1
გ-374

www.tpdc.ge

ნატო ინგოროყვა



მასწავლებლები, სწავლების მეთოდებზე საუბრისას, ხშირად გამბობთ, რომ შემთხვევის ანალიზით სწავლება კარგი მეთოდია, შემთხვევის განხილვა და ანალიზი ეფექტურია დილემების დანახვის, გააზრებისა და გამოსავლის პოვნისთვის.

მაინც რა ახასიათებს შემთხვევის ანალიზით სწავლებას?

ეს არის სწავლების აქტიური ფორმა, რომელიც ფოკუსირებულია შემთხვევაზე და გულისხმობს სწავლას კეთებით. შემთხვევები არის რეალური ან გამოგონილი ამბავი, რომელიც მოიცავს „საგანმანათლებლო გზავნილს“, ნარატივს, მოვლენებს, პრობლემებს, დილემებს, თეორიულ ან კონცეპტუალურ საკითხს, რომელიც საჭიროებს ანალიზს და/ან გადაწყვეტილების მიღებას.

შემთხვევის ანალიზზე დაფუძნებული სწავლება ერთგვარ სიმულაციას უკეთებს რეალურ სამყაროში არსებულ სიტუაციებს და შესაძლებლობას აძლევს მოსწავლეებს, აქტიურად გაუმკლავდნენ რთულ პრობლემებს.

როგორც გამოცდილებამ გვაჩვენა, შემთხვევის ანალიზით სწავლება ხელს უწყობს შესასწავლი საკითხის უფრო ღრმა გაგებას, რაც მდგომარეობს საკითხის კრიტიკულ გააზრებაში და საკითხის სხვადასხვა პერსპექტივიდან გაანალიზებაში. მოსწავლეები სვამენ კითხვებს მოცემული

შემთხვევის გარშემო, მუშაობენ პრობლემის გადაჭრაზე, ურთიერთობენ თანატოლებთან, „ხსნიან“ შემთხვევას, ანალიზებენ, აჯამებენ, სწავლობენ არასაკმარისი ინფორმაციის პირობებში მუშაობას, ეკითხებიან საკუთარ თავს: „რას გავაკეთებდი ამ კონკრეტულ სიტუაციაში? ამ მეთოდით მოსწავლე აკავშირებს თეორიას პრაქტიკასთან, რაც ხელს უწყობს მოსწავლეებში საკითხისადმი ჯანსაღი დამოკიდებულების ჩამოყალიბებას და კომუნიკაციის, აქტიური მოსმენის, კრიტიკული აზროვნების, გადაწყვეტილების მიღებისა და შედეგებითი უნარების განვითარებას.

რატომ გავიხსენე ეს მეთოდი რედაქტორის წერილის წერისას. ცხადია, შემთხვევით არა. წინაპირობა ჩვენი რეალობა და ყოველდღიური ბაა. როცა ჩვენი სტუდენტები და მოსწავლეები, რომლებსაც ვასწავლეთ ანალიზი, სწორი მიმართულებით მიდიან და ეს მიმართულება მხოლოდ ერთადერთ ადგილს მონიშნავს რუკაზე და ეს ადგილი მათი სამშობლო საქართველოა.

საშინელი წყევლაა ბებიარჩმი მეტყოდა ბავშვობაში, – „ღმერთმა შენი არ გაცოდინა და სხვისი არ გასწავლაო“ – არადა, ეს ჩვენი ისტორიაა. რაც თავი მასსოვს, ამ ისტორიას თავიდან ვწერთ და ერთხელაც ვერ დავისწავლეთ გაკვეთილი – ისევ განმეორებით, ისევ შეცდომების დაშვებით, ისევ ანალიზისა და კრიტიკულად გააზრების გარეშე. არადა, სამშობლო ერთადერთია.



მოსაზრება

მანანა ბოჭორიშვილი

4 | დიფერენცირებადი სწავლება – თანამედროვე საგანმანათლებლო პარადიგმა

დიფერენცირებული სწავლება სწორედ იმიტომ იქცა ახალ საგანმანათლებლო პარადიგმად, რომ ის გვთავაზობს, გადავხედოთ კლასის სტრუქტურას, კლასის მართვას, მასალის შინაარსს და კლასის ყველა წევრი ჩაერთოთ სასწავლო პროცესში ისე, რომ ყველამ ნახოს სარგებელი.

თინათინ ზარდიაშვილი

8 | რემედიაცია სასწავლო პროცესში

მხარდაჭერი გარემოს შესაქმნელად მასწავლებელმა უნდა მისცეს დადებითი უკუკავშირი, უზრუნველყოს კლასში უსაფრთხოება, გამოიყენოს მრავალფეროვანი მეთოდები და სტრატეგიები; მჭიდრო კავშირი უნდა ჰქონდეს მოსწავლესთან და მშობელთან.

თემურ სუყაშვილი

48 | ციფრული ჩვევები და მათი შემოწმება

ჩვენი მიზანია, დავუმართო მოსწავლეებს იმის გაცნობიერებაში, რომ მათ აქვთ ძალა, შესაძლებლობა და ნებისყოფა, წინ აღუდგნენ ისეთ ციფრულ ჩვევებს, რომლებიც არ მოსწონთ, ან დავანახოთ სასურველი ციფრული ჩვევების განმტკიცების გზები.

გამოცდილება

მაია ფირჩაძე

11 | ადაპტირებადი დავალებები მოსწავლეთა ინდივიდუალური შესაძლებლობების რეალიზაციისთვის

რემედიაცია მოსწავლის ცოდნაში, გაგებასა თუ უნარებში არსებული ხარვეზის ან ხარვეზების აღმოფხვრისა და გამოსწორების პროცესია, რომლის დროს სწავლაში ჩამორჩენის აღმოფხვრისა და პრობლემის დაძლევისთვის მასწავლებელი მოსწავლეს დამატებითი ინსტრუქციებით, ტექნოლოგიებითა და რესურსებით ეხმარება.

ქრისტინა სურგულაძე

16 | რატომ ხატავს მოსწავლე გაკვეთილზე

მოსწავლეს გაკვეთილზე ხატვის სურვილი ბევრი მიზეზის გამო შეიძლება გაუჩნდეს. შესაძლოა, ეს მოწყინლობით დაემართოს, ან თავის გამოფხიზლებას ცდილობდეს. ეს ქცევა სტრესთან გამკლავების მეთოდადაც შეიძლება აღვიქვათ. თუკი მოსწავლე ხატავს, ის რალაციისგან თავისუფლდება და თუკი რალაციისგან თავისუფლდება, ეს რალაც მას აღარ აწუხებს, შესაბამისად, მეტად არის მზად, რომ გვისმინოს.

გიტა თვალაბიშვილი

23 | პიროვნული განვითარება და მე-კონცეფცია სადამრიგებლო საათისთვის

იმისთვის, რომ მოსწავლემ შეძლოს საკუთარ თავზე საუბარი, აუცილებელია, მასწავლებელმა ხაზი გაუსვას თითოეულის ღირებულებებსა და უნიკალურობას. ამიტომ მნიშვნელოვანია, მასწავლებელმა იზრუნოს მოსწავლეებში დადებითი მე-კონცეფციის ჩამოყალიბებაზე.

ლელა კოტორაშვილი

22 | საკლასო პროექტი – მე მიყვარს ჩემი მასწავლებელი

მასწავლებლებისადმი მშობლის მიერ გამოხატული პატივისცემა ბავშვის განწყობას აუცილებლად ცვლის, რაც საგაკვეთილო პროცესში მის ქცევაზეც აირეკლება. თუკი ბავშვს მშობლებისგან მუდამ ესმის მასწავლებლის კრიტიკა, აგრესიული ტონი საუბრისას, აუცილებლად მოექცევა გავლენის ქვეშ და სკოლაშიც გაიყოლებს უარყოფით განწყობას. მასწავლებლის როლიც გაუფასურდება. სწორედ ამიტომ შევეცადოთ, პატივისცემით ვისაუბროთ ჩვენი შეილებს მასწავლებლების შესახებ.

ხათუნა ციხელაშვილი

36 | სახალისო აქტივობები ხელოვნური ინტელექტის გამოყენებით

ხელოვნური ინტელექტი ახალ შესაძლებლობებს აღვებს პედაგოგს და მოსწავლეს. ამ მოცემულობის მიღება გავვიადვილებს თანამშრომლობას იმასთან, რაც გარდაუვალია და საჭიროებს სწორად დანერგვას სასწავლო პროცესში, რათა შემდგომი ნაბიჯები ეფექტური და ქმედითი იყოს.





საერთაშორისო გამოცდილება

18 თამთა კობახიძე
ისტორიის განათლების სისტემის
ზოგადი მიმოხილვა

ყველა ესტონელი ექსპერტი, პროფესორი, სკოლის დირექტორი, მასწავლებელი – რიგითი ჯარისკაცი თუ გენერალი აღნიშნავს უტყუარი მტკიცებულებების – მონაცემებისა და მათი ანალიზის მნიშვნელობას. სკოლის დონიდან განათლების პოლიტიკის დაგეგმვამდე – ყველა საფეხურზე მტკიცებულებებსა და კვლევების შედეგებზე დაფუძნებული გადაწყვეტილებების მიღება მიიჩნევა პრიორიტეტად.

განათლების ფსიქოლოგია

43 ქეთევან ოსიაშვილი
კონფლიქტები მშობლებსა და
შვილებს შორის – გამოძვავი
მიზეზები და დაძლევის გზები

მშობლებსა და შვილებს შორის კონფლიქტმა შეიძლება ნებისმიერ ასაკობრივ საფეხურზე იჩინოს თავი, დაწყებული ადრეული ასაკიდან. ამაში გასაყვირი არაფერია, რადგანაც პატარები განვითარების პროცესში სწავლობენ სხვა ადამიანებთან ურთიერთობას, ემოციების მართვას, მოთხოვნილებებისა და სურვილების გამოხატვას.

51 ქეთევან კობლაძე
სწავლება და ვიდეოთამაშები

ჩვენ არ შეგვიძლია დროის უკულმა შემობრუნება და არც არის ამის საჭიროება. სამაგიეროდ, უფროსებს შეუძლიათ დაეხმარონ იმ ბავშვებსა და მოზარდებს, რომლებსაც არ აქვთ გამოცდილება, რომ დამოუკიდებლად გაეჩვენონ ინტერნეტსივრცის შესაძლო ნეგატიურ შედეგებში.

მშობალი

39 მეგი კავთაშვილი
პასიური მშობლების
გასაქმდობა

პედაგოგები და სკოლის დირექტორები ხშირად ამბობენ, რომ აქტიური, მზრუნველი, გაბედული, მიზანმიმართული და ინტერესიანი მშობლების გვერდით ისეთი ადამიანებიც არიან, ვინც შვილის სასკოლო ცხოვრებაში არ ერთვებიან. მეტიც, მშობლების ყველაზე დიდი ნაწილი პასიურია, დრო არ აქვთ და/ან ინდიფერენტულები არიან სასკოლო ცხოვრების მიმართ.

ნინო ლომიძე

42 კითხვა – უნინ და ახლა,
ჩუმად და ხმაოდ

შატერულ გამოწვევაში, შატერულ სამყაროში გადაბარება, იქ ყოფნის განცდა, სხვა როლის მორგება და სხვად გარდასახვის მიზნადგლი მდგომარეობა საინტერესოა.

მარიამ ჯამდელიანი

54 მასწავლებლის დღიური

– და მარო რაზე ოცნებობდა, მას?
– თავისუფლებაზე, სიყვარულზე, ევროპაში მოგზაურობაზე, საკუთარ შემოსავალსა და დამოუკიდებელ ცხოვრებაზე.



ინტერნეტგაზეთი
www.mastsavlebeli.ge

განათლება –
თავისუფლებაა!

ინტერნეტგაზეთი
www.mastsavlebeli.ge

- 27 ნათია ნაფიძვარიძე
რატომ, მასწავლებლებს?
გამონაკლისები ქართულ ენაში
- 28 ნასტასია არაბული
როგორ შევინახოთ მოგონებები
- 29 შორენა ტყეშელაშვილი
რა არის საშინაო დავალების მიზანი?
- 30 ელიზბარ ელიზბარაშვილი
დაჭედე, ცაო, დაჭედე



მანანა ბოქორიძე

დიფერენცირებული სწავლება – თანამედროვე საგანმანათლებლო პარადიგმა

დიფერენცირებული სწავლება სწორედ იმიტომ იქცა ახალ საგანმანათლებლო პარადიგმად, რომ ის გვთავაზობს, გადავხედოთ კლასის სტრუქტურას, კლასის მართვას, მასალის შინაარსს და კლასის ყველა წევრი ჩავრთოთ სასწავლო პროცესში ისე, რომ ყველამ ნახოს სარგებელი.

რატომ იქცა დიფერენცირებული სწავლება, ახალ საგანმანათლებლო პარადიგმად?

დიფერენცირებული სწავლება სწორედ იმიტომ იქცა ახალ საგანმანათლებლო პარადიგმად, რომ ის გვთავაზობს, გადავხედოთ კლასის სტრუქტურას, კლასის მართვას, მასალის შინაარსს და კლასის ყველა წევრი ჩავრთოთ სასწავლო პროცესში ისე, რომ ყველამ ნახოს სარგებელი.

რამ განაპირობა დიფერენცირებული სწავლების მოდელის შექმნა?

რამდენიმე ათეული წლის წინ კლასში მოსწავლეთა მრავალფეროვნებამ, რაც გამოიხატებოდა იმით, რომ კლასებში თავი მოიყარეს სხვადასხვა ენოვანმა, სხვადასხვა კულტურული წარმოშობის, სხვადასხვა ცოდნის დონის მქონე მოსწავლეებმა, პედაგოგები აიძულა, გადაეხედათ თავიანთი პედაგოგიური პრაქტიკისათვის და სწავლების მეთოდები მოერგოთ კლასის საჭიროებებისთვის. დიფერენცირებული სწავლების მოდელი შეიქმნა, როგორც პასუხი ჰეტეროგენულ კლასებში სწავლა-სწავლების ეფექტიანად წარმართვაზე.

რას ეფუძნება ჰეტეროგენულ კლასებში დიფერენცირებული სწავლების კონცეპტუალური ჩარჩო?

დიფერენცირებული სწავლება აღიარებულია, როგორც დამაჯერებელი და ეფექტიანი საშუალება იმისათვის, რომ მრავალფეროვან კლასში შევქმნათ ბავშვზე ორიენტირებული სასწავლო გარემო. სწავლების დიფერენცირებულ მოდელს მეცნიერულად დასაბუთებული უპირატესობა

აქვს ჰეტეროგენულ კლასებში სწავლებისას. ჰეტეროგენულ კლასებში დიფერენცირებული სწავლების კონცეპტუალურ ჩარჩოდ მკვლევრები აღიარებენ ვიგოტსკის (1896-1934) სოციოკულტურულ თეორიას.

სოციოკულტურულმა თეორიამ, რომელიც ეყრდნობა ვიგოტსკის (1962) და მოგვიანებით ვერტმის (1991), შარპის, გალიმორეს ნაშრომებს, მნიშვნელოვანი გავლენა მოახდინა სწავლებაზე, სკოლასა და განათლებაზე (Tharp, R. G., and Gallimore, R., 1988). ეს თეორია ეფუძნება წინაპირობას, რომ მნიშვნელოვანია, ვიცოდეთ მოსწავლის სოციოკულტურული კონტექსტი, რადგან სოციალური ურთიერთქმედება ფუნდამენტურია შემეცნების განვითარებისთვის. უფრო მეტიც, ვიგოტსკის თეორია განათლებას განიხილავს როგორც მიმდინარე პროცესს და არა პროდუქტს.

რა მოიაზრება ვიგოტსკის თეორიის ერთ-ერთ ცნებაში, რას გულისხმობს პროქსიმალური განვითარების ზონა?

ვიგოტსკის თეორიის ერთ-ერთი ცნება – პროქსიმალური განვითარების ზონა – ამ თეორიის ცენტრალური ცნებაა და ეხება განვითარების დონეს, რომელიც მიღწეულია მაშინ, როდესაც მოსწავლეები ემბებიან სოციალურ ინტერაქციაში.

პროქსიმალური განვითარების ზონას ვიგოტსკი განმარტავს როგორც მანძილს განვითარების რეალურ და პოტენციურ დონეებს შორის. აქედან გამომდინარე, პროქსიმალური განვითარების ზონა აკავშირებს ცნობილს უცნობთან. როგორც კერსლი (1996) აღნიშნავს, განვითარებისთვის

მოსწავლეებმა აქტიურად უნდა ითანამშრომლონ მასწავლებელთან ან უნარიან თანატოლებთან (Kearsley, 1996). შესაბამისად, მოსწავლემ უკვე იცის ის, რასაც დაეუფლა ამ ინტერაქციით. მასწავლებელი არის ერთგვარი შუამავალი აქტივობებზე მუშაობის დროს. ეს საშუალებას აძლევს მოსწავლეს, მიაღწიოს პროქსიმალური განვითარების ზონას.

რას ეყრდნობა დიფერენცირებული სწავლების თეორიული ჩარჩო?

ვიგოტსკის კოგნიტური განვითარების თეორია გამოიყენებოდა როგორც დიფერენცირებული

როგორ უნდა იქცეს დიფერენცირებული სწავლება პედაგოგიურ ინსტრუმენტად სასწავლო პროცესის გასაადვილებლად?

განსაკუთრებით მნიშვნელოვანია მასწავლებლის მიერ მოსწავლისთვის შემუშავებული ინსტრუქციები, რომელსაც შეუძლია მოსწავლე გადაიყვანოს ეკვილიბრიუმის მდგომარეობაში. ამ მხრივ აღსანიშნავია ის ინსტრუქცია-ხარაჩოები, რომლებიც მოსწავლეებს ეხმარება, მიაღწიონ პროქსიმალურ ზონას, აქედან გამომდინარე, დიფერენცირებული სწავლება არის პედაგოგიური ინსტრუმენტი სასწავლო პროცესის გასაადვილებლად. განსაკუთრებით მნიშვნელოვანია ინსტრუქცია-ხარაჩოების



სწავლების თეორიული ჩარჩო. ამან სერიოზული გავლენა მოახდინა სწავლებაზე და სწავლაზე (Flem, A., Moen, T., and Gudmundsdottir, S., 2000). სოციალური ინტერაქციის სფეროები, მასწავლებელსა და მოსწავლეს შორის კომუნიკაცია, ფიზიკური სივრცის მოწყობა, აქტივობის ინსტრუქცია, ხარაჩოები, მოსწავლის უნარი და სასწავლო შინაარსი სწავლების ელემენტებია.

გამოყენება. მასწავლებლებმა უნდა იცოდნენ, როგორ უპასუხოთ თანამედროვე საკლასო ოთახების მზარდ მრავალფეროვნებას.

რა გავლენა აქვს მოსწავლეთა საჭიროებების გათვალისწინებას მოსწავლეთა მოტივაციაზე?

მოსწავლეთა განსხვავებებისა და ინტერესების გათვალისწინება, როგორც ჩანს, აძლიერებს

**დიფერენცირებული
 სწავლება
 აღიარებულია როგორც
 დამაჯერებელი და
 ეფექტიანი საშუალება
 იმისათვის, რომ
 მრავალფეროვან
 კლასში შევქმნათ
 ბავშვზე
 ორიენტირებული
 სასწავლო გარემო.
 სწავლების
 დიფერენცირებულ
 მოდელს
 მეცნიერულად
 დასაბუთებული
 უპირატესობა აქვს
 ჰეტეროგენულ
 კლასებში
 სწავლებისას.**

მათ მოტივაციას (Tomlinson C. A., 2004b). ამ ფუნდამენტური განსხვავებების იგნორირებამ კი შეიძლება გამოიწვიოს ზოგიერთი მოსწავლის ჩამორჩენა, დემოტივაცია და წარუმატებლობა (Tomlinson C. A., 1998). მოსწავლეებმა, რომელთაც შეუძლიათ იყვნენ წარმატებულები და მოტივირებულები, შეიძლება დაკარგონ მოტივაცია, თუ მასწავლებელი ორიენტირებულია პროგრამის გავლაზე. მოსწავლე წარმატებული და მოტივირებულია, როდესაც მასწავლებელი ორიენტირებულია მოსწავლეთა საჭიროებებზე.

ტომლინსონის განმარტებით დიფერენცირებული სწავლება რა მთავარ ფილოსოფიაზეა დაფუძნებული?

ტომლინსონი (2005) დიფერენცირებულ სწავლებას განმარტავს როგორც ფილოსოფიას, რომლის თანახმადაც, სწავლება დაფუძნებულია იმ წინაპირობაზე, რომ მოსწავლეები საუკეთესოდ სწავლობენ მაშინ, როცა მასწავლებლებმა კარგად იციან განსხვავებები მათი მზაობის დონეებს შორის, ასევე მათ ინტერესებს შორის. დიფერენცირებული სწავლება არის ყველა მოსწავლის სწავლის უნარის სრულად გამოყენება (Tomlinson C. A., 2000a).

ტომლინსონი ამტკიცებს, რომ დიფერენციაცია არ არის მხოლოდ სასწავლო სტრატეგია და არც სწავლების რეცეპტი, არამედ ეს არის სწავლებისა და სწავლის შესახებ აზროვნების ინოვაციური გზა. დიფერენციაციის თეორია ეფუძნება ასეთ დასკვნას – მოსწავლეები განსხვავდებიან ერთმანეთისგან და ყველა მოსწავლე ინდივიდუალური თავისებურებებით ხასიათდება (Tomlinson C. A., 2000).

რა ტიპის სტრატეგიებით სწავლებას უწევს რეკომენდაციას დიფერენცირებული სწავლება?

ამ დასკვნიდან გამომდინარე თეორია რეკომენდაციას უწევს სტრატეგიებს, რომლებიც მასწავლებლისთვის არის ერთგვარი გზამკვლევი, რათა მან შეძლოს, სხვადასხვა საჭიროების მქონე მოსწავლეს შეუქმნას ეფექტიანი სასწავლო გარემო, რისთვისაც მასწავლებელი ინტენსიურად იყენებს სხვადასხვა დავალებებს, განსხვავებულ სასწავლო მასალებს და მოქნილ, ადაპტირებულ სასწავლო პრაქტიკას.

საკლასო ოთახში დიფერენციაციის თეორიის გამოყენებისას მასწავლებელი მიმართავს კლასის მართვის და სწავლა-სწავლების ფასილიტაციის იმ პრინციპებს, რომელთა ეფექტიანობა თითო-



ეული მოსწავლის საჭიროებებთან მიმართებაში ეჭვს არ იწვევს. ეს თავისთავად გულისხმობს იმას, რომ პერმანენტულად იცვლება გაკვეთილზე გამოყენებული აქტივობების შინაარსი, აქტივობის მიმდინარეობის პროცესი, აქტივობისას შექმნილი პროდუქტის ტიპი – მოსწავლეთა მზაობის გათვალისწინებით.

რა უნდა გაითვალისწინოს მასწავლებელმა დიფერენცირებული სწავლების პრაქტიკაში გამოყენებისას?

დიფერენციაციის თეორიის პრაქტიკაში გამოყენებისას –

1. მასწავლებელს დაკონკრეტებული აქვს, რა არის გაკვეთილის სასწავლო მიზანი;
2. მასწავლებელმა იცის ჰეტეროგენული კლასის მონაცემები და მოსწავლეების შესაძლებლობებს შორის არსებულ განსხვავებებს ეყრდნობა;
3. სწავლების კომპონენტი პირდაპირ კავშირშია შეფასების კომპონენტთან;
4. მასწავლებელი დაკვირვების შედეგების საფუძველზე არეგულირებს სასწავლო შინაარსს, სასწავლო პროცესის მიმდინარეობას, მიღებულ შედეგებს;

5. სწავლებას აქვს ორმაგი სასწავლო მიზანი: პირველი მდგომარეობს მოსწავლეთა ინდივიდუალური პროგრესის ზრდაში, მეორე კი წარმატების მაქსიმალურ ზრდაში;
6. მასწავლებელმა დიფერენცირებული სწავლებისას: დაგეგმვის, სწავლების და შეფასების ეტაპებზე უნდა გამოიყენოს მოქნილი მიდგომები (Tomlinson C. A., 2000).

დიფერენცირებული სწავლებისას რისი მოდიფიკაცია უნდა მოახდინოს მასწავლებელმა?

იმისათვის, რომ მასწავლებელმა საკლასო ოთახში პრაქტიკულად გამოიყენოს დიფერენციაციის თეორია, მან უნდა მოახდინოს სწავლის კომპონენტების მოდიფიკაცია. მოდიფიკაცია უნდა შეეხოს:

1. იმ სასწავლო გარემოს, სადაც მიმდინარეობს სწავლა-სწავლება;
2. იმ სასწავლო შინაარსს, რაც უნდა ასწავლოს მასწავლებელმა მოსწავლეებს;
3. იმ სასწავლო რესურსებს, რომლითაც უნდა ასწავლოს მასწავლებელმა სამიზნე აუდიტორიას.

დიფერენცირებული სწავლებისას რა ასპექტები განაპირობებს მოდიფიკაციის აუცილებლობას?

მოდიფიკაციის აუცილებლობას განაპირობებს სამი ძირითადი ასპექტი:

1. მოსწავლეთა სწავლის განსხვავებული შესაძლებლობები;
2. მოსწავლეთა განსხვავებები სწავლის მოტივაციაში;
3. სწავლის ეფექტიანობა.

ეს ასპექტები პირდაპირ კავშირშია: მოსწავლეთა განსხვავებულ მზაობასთან, მოსწავლეთა განსხვავებულ ინტერესებთან და მოსწავლეთა განსხვავებულ სწავლის სტილთან.



ბიბლიოგრაფია

1. Flem, A., Moen, T., and Gudmundsdottir, S. (2000). ECER Conference. *Towards inclusive schools: a study of how a teacher facilitated differentiated instruction*. Edinburgh.
2. Kearsley, G. (1996). *Social Development Theory*. Open Learning Technology Cooperation.
3. Tharp, R. G., and Gallimore, R. (1988). *Rousing Minds to Life: Teaching, Learning and Schooling in Social Context*. Cambridge, England: Cambridge University Press.
4. Tomlinson, C. A. (1998). Teach me, teach my brain: A call for differentiated classrooms. *Educational Leadership*, 56(3), 52-55.
5. Tomlinson, C. A. (2000). *The Differentiated Classroom: Responding to the Needs of all Learners*. Alexandria: Association for Supervision and Curriculum Development.
6. Tomlinson, C. A. (2000a). *The Differentiated Classroom: Responding to the Needs of all Learners*. Alexandria: Association for Supervision and Curriculum Development.
7. Tomlinson, C. A. (2004b). Research evidence for differentiation. *School Administrator* 61(7), 30.





თინათინ ზარდიაშვილი

რემედიაცია სასწავლო პროცესში

მხარდამჭერი გარემოს შესაქმნელად მასწავლებელმა უნდა მისცეს დადებითი უკუკავშირი, უზრუნველყოს კლასში უსაფრთხოება, გამოიყენოს მრავალფეროვანი მეთოდები და სტრატეგიები; მჭიდრო კავშირი უნდა ჰქონდეს მოსწავლესთან და მშობელთან.

თითოეულ მოსწავლეს მასწავლებლისგან განსხვავებული მხარდაჭერა სჭირდება. სწავლების მრავალი სტრატეგია შეიძლება დაეხმაროს მასწავლებელს მოსწავლესთან მუშაობისას. ერთ-ერთია საგნის რემედიაციული სწავლების სტრატეგია. წერილში რემედიაციული სწავლების არსა და ტიპებზეა საუბარი.

რა არის რემედიაციული სწავლება?

ეს ინსტრუქციების ერთობლიობაა, რომელიც ეხმარება მოსწავლეს კონკრეტული საგნისა თუ უნარის გაუმჯობესებაში. მასწავლებლის მთავარი მიზანია ჩამორჩენის დონის დადგენა და მასზე მუშაობა. ის განსხვავდება ჩვეულებრივი პრაქტიკული ვარჯიშისა და მარტივი გამეორებისგან. მიდგომა მოიცავს დამატებით მხარდაჭერას, ინსტრუქციების, რეკომენდაციების შემუშავებას, რაც მოსწავლეს დაეხმარება სირთულეებთან გამკლავებაში.

რემედიაციული სწავლების სტრატეგია მასწავლებელს იმ მოსწავლეების გამოვლენასა და დაფუძვლებაში ეხმარება, რომლებსაც საგანში აქვთ ჩამორჩენა, ასევე ადგენს, რა სახის ჩამორჩენაა. მოსწავლეებისთვის კი ეს მოტივაციის აღდგენისთვის არის მნიშვნელოვანი.

რა არის სწავლების სირთულეები?

- პირველ რიგში, უნდა დადგინდეს, რა გამოწვევის წინაშე დგას მოსწავლე. სასწავლო სირთულეებს მიეკუთვნება, როცა მოსწავლე:
- ვერ იგებს წაკითხულს;
 - ვერ იმასხვრებს წაკითხულს;
 - სწავლების დაბალი მოტივაცია აქვს;
 - უჭირს აბსტრაქტული აზროვნება;
 - სჭირდება დამატებითი დრო;
 - უჭირს დამოუკიდებლად მუშაობა;
 - ვერ ახერხებს პრობლემის გადაჭრისთვის საჭირო ალგორითმის შედგენას.

რემედიაციული სწავლების მიზნები

- საჭიროებების გათვალისწინებით სასწავლო პროგრამის შედგენა ან მოდიფიცირება;
- რესურსების მობილიზაცია;
- პერსონალური ინსტრუქციების, მუშაობის გეგმის, გრაფიკის შედგენა;
- კრიტიკული და შემოქმედებითი აზროვნების, ამოცანის ამოხსნის, თვითსწავლის, კომუნიკაციის და ტექნოლოგიების სარგებლიანად გამოყენების უნარების განვითარების ხელშეწყობა.

რემედიაციული სწავლების სტრატეგიები

1. ინდივიდუალური სასწავლო გეგმა

პროცესში ჩართულია მოსწავლე. მასწავლებელი და მშობელი. მიდგომა ძალიან ეფექტურია დაწყებით საფეხურზე. მასწავლებლის მიერ გამოვლენ-



ნილია სწავლების სირთულეები, სასწავლო დანაკარგები და მის მიხედვით შემუშავებულია ინსტრუქციები, რაც ყველაზე ეფექტური მეთოდია რემედიაციული სწავლების და მასში აუცილებლად გასათვალისწინებელია მოსწავლის სწავლის სტილი.

2. მხარდაჭერი პროგრამა

მოსწავლეებს, რომლებსაც უკეთესი შედეგები აქვთ კონკრეტულ საგანში, გამოიყენებენ როგორც მხარდაჭერებს, მასწავლებლებს. წყვილებში ან მცირე ჯგუფებში მიმდინარეობს სწავლების პროცესი. ეს ერთ ჯგუფს ეხმარება ახალი საკითხის ათვისებაში, მეორეს კი – განმტკიცებაში. ასევე აძლიერებს ინტერპერსონალურ ურთიერთობებს.

3. წახალისების სქემა

მასწავლებელი ქმნის მოსწავლის წახალისების სქემას, მოსწავლე ისახავს მიზანს და არჩევს სწავლის ფორმას, სტილს. მასწავლებელი უნდა

დარწმუნდეს, რომ მიზანი ცხადაა და მიღწევადი. პროცესში მშობლისა და მასწავლებლის ჩართულობა და სისტემატური კომუნიკაცია უმნიშვნელოვანესია დადებითი შედეგების მისაღწევად.

4. მულტისენსორული სწავლება

მულტისენსორული სწავლების შემთხვევაში პროცესში გააქტიურდება სხვადასხვა შეგრძნება, მხედველობა, სმენა და უკეთესად მოხდება სასწავლო პროგრამის ათვისება. აქ ჩართულია ვიზუალური, აუდიო და სხვა ინტერაქციული საშუალებები.

5. ტექნოლოგიებზე დაფუძნებული სწავლება

ტექნოლოგიური რესურსები, სასწავლო რუკები, ონლაინ-სწავლების პლატფორმები და მულტიმედია რესურსები კარგი ინსტრუმენტებია რემედიაციისთვის, დამატებით უწყობს ხელს და აჩქარებს პროცესს.

6. დადებითი საყრდენი

მოიცავს დადებით უკუკავშირს, პროგრესის წახალისებას და მცირე მიღწევების აღიარებას. ეს მოსწავლეს თავს აგრძნობინებს უფრო თავდაჯერებულად საკუთარ უნარებსა და შესაძლებლობებში. ამის შედეგად ის შეიძლება უფრო მიზანდასახული და მოტივირებული გახდეს.

რემედიაციული სწავლების ტიპები

- ერთი-ერთზე სწავლება, სადაც მასწავლებელი ინდივიდუალურ ინსტრუქციებს აძლევს მოსწავლეს მისი საჭიროებების გათვალისწინებით;
- სწავლება მცირე ჯგუფებში, სადაც ყველა მოსწავლეს მსგავსი საჭიროება აქვს და ყველა წევრი მასწავლებლისგან ერთსა და იმავე ინსტრუქციას იღებს;
- დიფერენცირებული სწავლება გაკვეთილის პროცესშივე, სადაც მოსწავლეებს აქვთ დიფერენცირებული

მოსწავლეების იდენტიფიცირება რემედიაციული სწავლებისთვის შესაძლებელია დიაგნოსტიკური ტესტით, ქცევაზე დაკვირვებით, მშობელთან კონსულტაციით. ეფექტური რემედიაციული აქტივობებია: დამატებითი მხარდაჭერა, დიფერენცირებული მეთოდების გამოყენება, დავალების პირობისა და შინაარსის გამარტივება, ინდივიდუალური უკუკავშირი, ტექნოლოგიური რესურსები.



- ❖ დავალებები ან დიფერენცირებული ინსტრუქციები; დიფერენცირებული სწავლება სწავლის სტილის მიხედვით საგაკვეთილო პროცესშივე;
- ❖ ტექნოლოგიაზე დაფუძნებული რემედიაცია, როცა მოსწავლე მასწავლებლისგან იღებს ონლაინ-ინსტრუმენტების შესახებ ინფორმაციას და დამოუკიდებლად ამუშავებს მასალას;
- ❖ თანამშრომლობითი სწავლება, ინტერაქცია კლასში მცირე ჯგუფის ფარგლებში.

შეჯამების სახით:

1. ეფექტური რემედიაციული აქტივობებია: დამატებითი

2. მხარდაჭერა, დიფერენცირებული მეთოდების გამოყენება, დავალების პირობისა და შინაარსის გამარტივება, ინდივიდუალური უკუკავშირი, ტექნოლოგიური რესურსები.
2. მოსწავლეების იდენტიფიცირება რემედიაციული სწავლებისთვის შესაძლებელია დიაგნოსტიკური ტესტით, ქცევაზე დაკვირვებით, მშობელთან კონსულტაციით.
3. მხარდაჭერი გარემოს შექმნელად მასწავლებელმა უნდა მისცეს დადებითი უკუკავშირი, უზრუნველყოს კლასში უსაფრთხოება, გამოიყენოს მრავალფერო-

ვანი მეთოდები და სტრატეგიები; მჭიდრო კავშირი უნდა ჰქონდეს მოსწავლესთან და მშობელთან.

საბუნებისმეტყველო დისციპლინების სწავლებისას საინტერესო და ეფექტური რესურსი განთავსებულია პორტალზე: <https://ck12.edu.ge/>. ელექტრონული წიგნების თითოეული პარაგრაფი შეიცავს წინამასალის გამეორებისა და ახალი მასალის გაცნობისთვის საჭირო როგორც ტექსტურ, ასევე მულტიმედია-რესურსებს.



გამოყენებული ლიტერატურა:

1. <https://www.ltu.ca/wp-content/uploads/2020/10/remedial-teacher-guidelines.pdf>
2. ეროვნული სასწავლო გეგმა 2023-24.



მაია ფირჩხაძე

ადაკტირებული დავალებები მოსწავლეთა ინდივიდუალური შესაძლებლობების რეალიზაციისთვის

მოსწავლეზე ორიენტირებული სასწავლო გარემოს პრაქტიკული ასპექტები მასწავლებლისგან მოსწავლის პიროვნული და სოციო-ემოციური ფაქტორების ფართოდ გათვალისწინებას გულისხმობს, რაც, თავის მხრივ, სწავლების სტრატეგიებისა და მეთოდების პერსონალიზაციას, მოსწავლის საჭიროებასთან მაქსიმალურ შესაბამისობას მოითხოვს. მოსწავლეები განსხვავდებიან ერთმანეთისაგან, ამიტომ სასწავლო ამოცანების გადაწყვეტისთვის მასწავლებლები ცდილობენ, იპოვონ ის ოპტიმალური მეთოდები და მიდგომები, რომელიც მიზანთან მიახლოებაში დაეხმარებათ. შეიძლება ითქვას, რომ მოსწავლეთა შესაძლებლობების რეალიზაციისთვის აქცენტი კეთდება პრაქტიკაში ადაპტირებული, მოდიფიცირებული დავალებების აქტიურად გამოყენებაზე. ამ კუთხით განსაკუთრებული მნიშვნელობა შეიძინა რემედიაციამ, დიფერენცირებული სწავლის პრინციპებმა და ინდივიდუალურმა სწავლებამ.

ზოგადად, რა ურთიერთმიმართება არსებობს მათ შორის და როგორ შეიძლება მათი გამოყენება სასწავლო პროცესში მოსწავლეთა ინდივიდუალური შესაძლებლობების რეალიზაციისთვის?

რემედიაცია მოსწავლის ცოდნაში, გაგებასა თუ უნარებში არსებული ხარვეზის ან ხარვეზების აღმოფხვრისა და გამოსწორების პროცესია, რომლის დროსაც, სწავლაში ჩამორჩენის აღმოფხვრისა და პრობლემის დაძლევისთვის, მასწავლებელი მოსწავლეს დამატებითი ინსტრუქციებით, ტექნოლოგიებითა და რესურსებით ეხმარება. სწორად შერჩეული რემედიაციული ჩარევით

შესაძლებელია სწავლის ხარვეზების დაძლევა და მოსწავლის აკადემიური ზრდისა და წარმატების მიღწევა.

რემედიაცია ეყრდნობა ისეთ მეთოდებსა და მიდგომებს, როგორიცაა:

🍌 **მიზანზე ორიენტირებული სწავლება ანუ კონკრეტულ ცნებებსა და უნარებზე ორიენტირებული სწავლება.** ის ხორციელდება როგორც ინდივიდუალური სწავლების ფორმით, ასევე მცირე ჯგუფების ან დიფერენცირებული სწავლების კომპონენტების გამოყენებით;

🍌 **პირდაპირი სწავლება,** რომლის დროსაც მასწავლებელი მკაფიო ახსნა-განმარტებებს, მაგალითებს, პრაქტიკულ აქტივობებს სთავაზობს მოსწავლეს. პირდაპირი სწავლება განსაკუთრებით ეფექტურია საბაზისო ცოდნისა და უნარების გასაძლიერებლად;

🍌 **მცირე ჯგუფებში ვარჯიში,** რომელსაც მიმართავენ იმ შემთხვევაში, თუ მოსწავლეთა მცირე რაოდენობას აქვს მსგავსი, სპეციფიკური სასწავლო საჭიროებები. მცირე ჯგუფებში სწავლა განსაკუთრებით უწყობს ხელს თანატოლებთან ურთიერთობის გაადვილებასა და ურთიერთსწავლას;

🍌 **ინდივიდუალური სწავლება,** რომელიც მიმართულია მოსწავლის კონკრეტული სასწავლო საჭიროებების დაკმაყოფილებაზე. რამდენადაც ამ დროს სამუშაო პროცესი მთლიანად ეყრდნობა მოსწავლის ტემპსა და გაგების დონეს, შესაბამისად, მოსწავლე მეტად აღწევს წარმატებას;

🍌 **დიაგნოსტიკური შეფასება** ანუ იმ სფეროების იდენტიფიცირება, სადაც მოსწავლეს აქვს

რემედიაცია მოსწავლის ცოდნაში, გაგებასა თუ უნარებში არსებული ხარვეზის ან ხარვეზების აღმოფხვრისა და გამოსწორების პროცესია, რომლის დროს სწავლაში ჩამორჩენის აღმოფხვრისა და პრობლემის დაძლევისთვის მასწავლებელი დამატებითი ინსტრუქციებით, ტექნოლოგიებითა და რესურსებით ეხმარება.

- ჩამორჩენა. ამით გამოიკვეთება ის კონკრეტული საკითხები, რაშიც მოსწავლეს დამატებითი მხარდაჭერა სჭირდება;
- ❖ დიაგნოსტიკური შეფასებების საფუძველზე შედგენილი **ინდივიდუალური სასწავლო გეგმა**, რომელშიც განსაზღვრულია მიზნის მიღწევის სტრატეგიები და რესურსები;
 - ❖ **პასუხისმგებლობისგან თანდათან გათავისუფლება**: თუ დასაწყისში მოსწავლეს მეტი მხარდაჭერა სჭირდებოდა, მუშაობის შედეგად ის უფრო თავდაჯერებული ხდება, მეტად პასუხისმგებლობით ეკიდება საკუთარ სწავლას და დატვირთვაც გადადის მასწავლებლიდან მოსწავლეზე;
 - ❖ **ტექნოლოგიებით სწავლება**: საგანმანათლებლო ტექნოლოგიებს, ინსტრუმენტებსა და რესურსებს რეალურად შეუძლიათ, გააუმჯობესონ სწავლის შედეგი. ინტერაქტიული პროგრამული უზრუნველყოფა, ონლაინ გაკვეთილები, ხელმისაწვდომი საგანმანათლებლო აპლიკაციები და სახალისო ციფრული თამაშები ის დამატებითი აქტივობებია, რომელსაც კონკრეტულ შემთხვევებში მიმართავს მასწავლებელი და აორმაგებს წარმატების შანსს;
 - ❖ **სკაფოლდინგი, ხარაჩოებით სწავლება** შედეგებით მოკლე დროში წარმატების მიღწევაში ეხმარება მოსწავლეს;
 - ❖ **უწყვეტი განმავითარებელი შეფასება**, რომელიც მასწავლებელს საშუალებას აძლევს, აკონტროლოს მოსწავლის პროგრესი და საჭიროებისამებრ ცვალოს სტრატეგიები. ვიქტორინები, შესასვლელი და გასასვლელი ბილეთები, საკლასო დისკუსიები და სხვ. შესაძლებლობას აძლევს მასწავლებელს, რეალურ დროში დააკვირდეს მოსწავლის გაგება-გააზრების პროცესს, განსაზღვროს, როდის დგება ეფექტური შედეგი და როდის არის საჭირო დამატებითი მხარდაჭერა;
 - ❖ განმავითარებელი შეფასების შედეგებზე დაფუძნებული **დროული და კონსტრუქციული უკუკავშირი**, რომელიც ეხმარება მოსწავლეს, დაინახოს წინსვლა და მაქსიმალურად გამოავლინოს საკუთარი უნარები;
 - ❖ **დიფერენცირებული სწავლება**, რომლის დროსაც მოსწავლეთა მრავალფეროვანი სასწავლო საჭიროებების დაკმაყოფილება ხდება სასწავლო მეთოდების, შინაარსისა და შეფასების კორექტირების გზით. ამ დროს

ინფორმაციის წვდომის, გაგების, გააზრების და მასალის დაუფლებისთვის მასწავლებელი იყენებს მრავალფეროვან საშუალებებს. აღსანიშნავია, რომ მოსწავლის ინდივიდუალურ საჭიროებებზე მორგების კომპონენტით დიფერენცირებულმა სწავლებამ შეიძლება ხელი შეუწყოს რემედიაციის პროცესსაც.

აღნიშნული საკითხი ხშირად არის განათლების სპეციალისტების განხილვის საგანი. ამ მიმართულებით უდიდესი მნიშვნელობა ჰქონდა **ლევ ვი-გოტსკის** სოციოკულტურულ თეორიას (როდესაც აქცენტი გაკეთდა სწავლებაში ხარაჩოს მნიშვნელობაზე); **ჟან პიაჟეს** კოგნიტური განვითარების თეორიას („მოსწავლის შემეცნებითი ზრდის პროცესში უმნიშვნელოვანესია განვითარების უახლოესი ზონის განსაზღვრა“); **ბლუმის** საგანმანათლებლო მიზნების ტაქსონომიას (რომელშიც სასწავლო მიზნების დასახვა/ გაუმჯობესებაზეა აქცენტი); **გარდნერის** მრავალმხრივი ინტელექტის თეორიას (სწავლებაში მოსწავლეთა ინდივიდუალურ განსხვავებებზე ყურადღების გამახვილება, მათი ძლიერი მხარეების განსაზღვრა სწავლებაში შესაფერისი სტრატეგიების ჩართვის მიზნით) და სხვ. აღსანიშნავია თანამედროვე კვლევებიც (**John Hattie: Visible learning: A synthesis of over 800 meta-analyses relating to achievement. Routledge, Abingdon, 2008, 392 pp.**), რომელიც ადასტურებს სასწავლო პროცესში რემედიაციის განსაკუთრებულ მნიშვნელობას, მიუთითებს მის გადამწყვეტ როლზე მოსწავლის აკადემიური მიღწევების ზრდაში, რადგან აძლევს მას საშუალებას, რეალურად გაიმჯობესოს უნარები და სრულად გამოავლინოს საკუთარი პოტენციალი.

ამ მოცემულობით რემედიაცია, ერთი შეხედვით, ახლოს დგას დიფერენცირებულ და ინდივიდუალურ სწავლებასთან, თუმცა, ამავდროულად, განსხვავდება მათგან. მაინც რა განსხვავებაა რემედიაციასა და დიფერენცირებულ სწავლებას შორის?

ზოგადად ორივე – ცოდნის ხარვეზის გამოსწორება და დიფერენცირებული სწავლება – საგანმანათლებლო სტრატეგია, რომელიც მიმართულია მოსწავლის მრავალფეროვანი მოთხოვნილებების დაკმაყოფილებისკენ, მაგრამ განსხვავდება

საკითხზე ფოკუსირებით, მიზნითა და განხორციელების გზებით:

1 – რემედიაცია:

- ა) **ფოკუსირებულია** კონკრეტული მოსწავლის/მოსწავლეთა მცირე ჯგუფის ცოდნის ხარვეზის აღმოფხვრაზე, გამოსწორებაზე, რაც მოსწავლეს კონკრეტულ საგნობრივ დისციპლინაში ჰქონდეს. მას აქტიურად მაშინ მიმართავენ, როდესაც მოსწავლე ცდილობს ფუნდამენტური უნარების ან ცნებების დაუფლებას;
- ბ) **მისი მიზანია**, აღმოფხვრას კონკრეტული ხარვეზი, შეავსოს კონკრეტული ცოდნის/უნარის დეფიციტი, მიიყვანოს მოსწავლე/მოსწავლეთა მცირე ჯგუფი მიზნობრივი უნარების ან კონცეპტუალური ცოდნის გარკვეულ დონემდე (ასე ვთქვათ, დაეწიოს დანარჩენ მოსწავლეებს, თანაკლასელებს);

- გ) **განხორციელების გზა** მოიცავს დამატებით ინსტრუქციებს, პრაქტიკულ აქტივობებს, კონცეფციების ხელახლა სწავლებას, დამატებითი პრაქტიკის შესაძლებლობების შეთავაზებას ან ინდივიდუალურ ინტერვენციებს.

2 – დიფერენცირებული სწავლება:

- ა) **ფოკუსირებულია** კლასის ყველა მოსწავლეზე, მათ საჭიროებებზე, ინტერესებსა და შესაძლებლობებზე, სწავლების მეთოდების, მასალებისა და შეფასების ტექნიკის მრავალფეროვნებაზე;
- ბ) **მისი მიზანია**, უზრუნველყოს თითოეული მოსწავლის მზარდაჭერა, სწავლის პოტენციალის მაქსიმიზაცია;
- გ) **განხორციელების გზა:** დიფერენცირებული სწავლება გულისხმობს შინაარსის, პროცესის, პროდუქტის და სასწავლო გარემოს ისე მოწყობას, რომ მაქსიმალურად დაკმაყოფილდეს



**მოსწავლეზე
ორიენტირებული
სასწავლო გარემოს
პრაქტიკული
ასპექტები
მასწავლებლისგან
მოსწავლის
პიროვნული და
სოციო-ემოციური
ფაქტორების ფართოდ
გათვალისწინებას
გულისხმობს,
რაც, თავის მხრივ,
სწავლების
სტრატეგიებისა
და მეთოდების
პერსონალიზაციას,
მოსწავლის
საჭიროებასთან
მაქსიმალურ
შესაბამისობას
მოითხოვს.**

მოსწავლეთა განსხვავებული საჭიროებები. უზრუნველყოფს დავალებების და აქტივობების ისე შეთავაზებას, რომ მოსწავლეებს მათი შესრულებისათვის აღმოაჩნდეთ სათანადო მზაობა, მიეწოდოთ ამოცანის გადაწყვეტის მრავალფეროვანი ვარიანტები, ალტერნატიული სასწავლო აქტივობები.

მაშასადამე, თეორიულად, რემედიაცია მიზნად ისახავს ცალკეულ მოსწავლეებში სწავლის სპეციფიკური ხარვეზების ან კონკრეტული ნაკლოვანებების აღმოფხვრას და კლასის საერთო დონესთან მათ მიახლოებას. დიფერენცირებული სწავლება კი უფრო ფართო მიდგომაა, რომელიც შედარებით პერსონალიზებული სასწავლო გამოცდილებით და მოქნილი სასწავლო პრაქტიკის გამოყენებით ცდილობს, დააკმაყოფილოს ყველა მოსწავლის მრავალფეროვანი სასწავლო საჭიროებები და მოთხოვნილებები.

რემედიაციის მაგალითი: მასწავლებელმა აღმოაჩინა, რომ კლასში რამდენიმე მოსწავლეს უჭირდა წილადების გაგება. შედეგად ამ მოსწავლეებს უძნელდებოდათ სხვადასხვა მნიშვნელის მქონე წილადების შეკრება და გამოკლება.

პრობლემის შესაბამისად, მასწავლებელმა დაგეგმა რემედიაციული მეცადინეობა: ა) გაკვეთილებზე შესვენების დროს (ან გაკვეთილების დასრულების შემდეგ) გამოიყენა მცირე ჯგუფებში მუშაობა, განიხილა დამატებით სხვა აქტივობებიც, რომელიც ფოკუსირებული იყო კონკრეტულად წილადების შეკრებასა და გამოკლებაზე, მათ კონცეპტუალურ გაგებაზე; ბ) შეადგინა ინდივიდუალური სწავლების გრაფიკი და დაგეგმა კონკრეტული გაკვეთილები როგორც დამატებითი მხარდაჭერა მოსწავლეთა ხარვეზიანი ცოდნის აღმოსაფხვრელად; გ) რეგულარულად, უწყვეტად გამოიყენა განმავითარებელი შეფასებები მოსწავლეების პროგრესის მონიტორინგისთვის და საჭიროებისამებრ, ცვლიდა კიდევ რემედიაციის გეგმას. დ) შედეგად მოსწავლეებმა მიაღწიეს წარმატებას – კონკრეტული პრობლემა აღმოიფხვრა.

დიფერენცირებული სწავლების მაგალითი: მათემატიკის იმავე გაკვეთილზე მასწავლებელმა აღიარა, რომ მოსწავლეებს წილადების შესა-

ხებ ნამდვილად ჰქონდათ ცოდნის სხვადასხვა დონე და ინტერესიც. მასწავლებელმა გადაწყვიტა დიფერენცირებული მიდგომების გამოყენება და ა) მოსწავლეებს, რომლებსაც არ უჭირდათ წილადებზე მოქმედებები, შეეძლოთ, გაეაზრებინათ წილადებთან დაკავშირებული სხვა დანარჩენი ოპერაციები, მასწავლებელმა შეურჩია უფრო რთული ამოცანები (როგორიცაა წილადების შემცველი სიტყვების ამოცანების ამოხსნა ან წილადების ეკვივალენტობის შესწავლა); ბ) მოსწავლეებს, რომლებსაც გაუჭირდათ წილადებთან დაკავშირებული მოქმედებების შესრულება, მისცა მარტივი ტიპის ამოცანები და ასევე გამოიყენა ხარაოც ვიზუალური საშუალებების სახით (როგორიცაა წილადების მოდელები ან მანიპულატივები) შემდეგ კი გ) მოსწავლეებს შესთავაზა ცოდნის გაგების, ცოდნის დემონსტრირების რამდენიმე გზა: წერილობითი ახსნა-განმარტებები, ზეპირი პრეზენტაციები, ციფრული პროექტები; მუშაობისას გამოიყენა დაჯგუფების ისეთი სტრატეგიები, რომელიც მოსწავლეებს ურთიერთსწავლების გამოყენების საშუალებას აძლევდა. ამავე დროს, გამოიყენა არჩევანის თავისუფლება და მოსწავლეებს შესთავაზა, აერჩიათ აქტივობები ან დავალებები მენიუდან, რომელიც უფრო მეტად შეესაბამებოდა მათ ინტერესებს და სასწავლო მიზნებს. შედეგად შთამბეჭდავი აღმოჩნდა – მოსწავლეთა მიღწევები საგრძობლად ამაღლდა.

როგორც ვხედავთ, **პრაქტიკული კუთხით, რემედიაცია** კონკრეტული ცოდნისა და უნარების, სპეციფიკური ნაკლოვანებების აღმოფხვრაზეა ორიენტირებული, **დიფერენცირებული სწავლება** კი მიმართულია ყველა მოსწავლის მრავალფეროვანი სასწავლო საჭიროებებისა და ინდივიდუალური მიდგომების დაკმაყოფილებაზე და ამისთვის იყენებს მოქნილ სასწავლო სტრატეგიებს.

ამავე დროს, არ შეიძლება ყურადღება არ გავამახვილოთ **ინდივიდუალურ სწავლებაზეც**, რომელიც ასევე ახლოს დგას დიფერენცირებულ სწავლებასთან და რემედიაციასთან.

თუ რემედიაცია გულისხმობს ცალკეული მოსწავლის ან მოსწავლეთა მცირე ჯგუფების კონკრეტულ საკითხთან მიმართებაში არსებული

ნიმუში – ისტორიის გაკვეთილზე მასწავლებლის და მოსწავლის საქმიანობა:

ცოდნის დეფიციტის ან ხარვეზის დაძლევა, კონკრეტული პრობლემის აღმოფხვრას და მოსწავლის ცოდნისა და უნარების დაახლოებას კლასის სწავლის საერთო დონესთან და ის ძირითადად მიმდინარეობს გაწერილი გრაფიკის შესაბამისად, დიფერენცირებული სასწავლო პროცესი მოიხრებს მრავალფეროვან კლასში სწავლებას და კონკრეტული მოსწავლის საჭიროებების დაძლევის საფუძვლად გვთავაზობს ადაპტირებულ სასწავლო მასალას, მრავალფეროვან სასწავლო მეთოდებსა და სტრატეგიებს. ასეთი აქტივობები შეიძლება ჩაშენებული იყოს საგაკვეთილო პროცესში, ან მიმდინარეობდეს გაკვეთილების ბოლოს. ინდივიდუალური სწავლებისას აქცენტი კეთდება თითოეულ მოსწავლეზე, მისი ინდივიდუალური საჭიროებებისა და შესაძლებლობების გამოკვეთაზე, რაც შეიძლება გულისხმობდეს ინდივიდუალურ სასწავლო გეგმასაც, სწავლის ტემპსაც და შეფასებასაც. ამ შემთხვევაში სასწავლო პროცესი ნებისმიერ დროს შეიძლება მიმდინარეობდეს, რამდენადაც ის არის უალერესად პერსონალიზებული სასწავლო პროცესი ფართოდ ადაპტირებული სასწავლო რესურსებითა და სწავლის მეთოდებით. შეიძლება ითქვას, ინდივიდუალური მიდგომა უფრო მეტად ჰგავს დიფერენცირებულ სწავლებას, ვიდრე რემედიაციას, თუმცა სამივე მათგანს ახასიათებს საერთო მიდგომები სწავლის პროცესთან, მაგრამ განსხვავდებიან მიზნის, მასალის მოცულობისა და სწავლებისთვის განკუთვნილი დროის მიხედვით.

როგორც ვხედავთ, პრაქტიკულად, სასწავლო პროცესში აქცენტი გადადის სწავლების პერსონალიზაციაზე ანუ მოსწავლის საჭიროების შესაბამისად ხდება სასწავლო პროცესის მთლიანი მოდიფიცირება და მიზნის მიღწევის მთავარ ორიენტირად მოსწავლის ინტერესების და შესაძლებლობების მაქსიმალური რეალიზება მოიხრება. რეალურადაც, პრაქტიკულ საქმიანობაში, მასწავლებლები ხშირად აერთიანებენ როგორც დიფერენცირებული სწავლების, ასევე რემედიაციის ელემენტებს, რათა შექმნან მხარდაჭერი სასწავლო გარემო, სადაც თითოეული მოსწავლის საჭიროებები მაქსიმალურად იქნება დაცვაყოფილებული. ამისთვის ისინი მიმართავენ ადაპტირებულ, მოდიფიცირებულ დავალებებს. ინდივიდუალურ შესაძლებლობებზე მორგებული, ადაპტირებული ამოცანების შეთავაზებით, მასწავლებლები ხელს უწყობენ მოსწავლეთა აკადემიურ ზრდასა და მიღწევებს.

| რემედიაციის პროცესი | ინდივიდუალური სწავლება | დიფერენცირებული სწავლება |
|---|--|---|
| <p>– სწავლების ადაპტაცია იმ მოსწავლეებისთვის, რომლებსაც წარმატების მისაღწევად უჭირთ მასალის ათვისება ან საჭიროებენ დადაპტირებულ მხარდაჭერას.</p> <p>მაგალითად, თემა: „როგორ შეიქმნა ამერიკის შეერთებული შტატები“ მასწავლებლის დავალებაა, მოსწავლეებმა დაწერონ ისტორიული თემა აღნიშნულ საკითხთან დაკავშირებით, მაგრამ მოსწავლეს, რომელსაც არ გაუვლია, არ იცის ინგლისის კოლონიების წარმოშობის ისტორია, ვერ წერს, უჭირს დავალების შესრულება. აი, აქ სჭირდება მოსწავლეს საკითხის/თემის/ხელახლა სწავლა ან სწავლაში ხარვეზის გამოსწორება. და მასწავლებელიც შეეცდება ეს პრობლემა დააძლევინოს მოსწავლეს ინდივიდუალური გვერდის მიხედვით.</p> | <p>– საშუალებაა ყველა მოსწავლისთვის, ისწავლოს თავისი შესაძლებლობის ფარგლებში, საკუთარი საჭიროებებისა და მოთხოვნილებების შესაბამისად.</p> <p>მაგალითად, მოცემულ საკითხთან მიმართებაში, გავითვალისწინოთ აუდიო, ვიზუალი, კინესთეტი მოსწავლის დამახასიათებელი თვისებები და ისე მივცეთ დავალებები აშშ-ის წარმოშობის შესახებ (ანუ გავუკეთოთ მოდიფიცირება სასწავლო გარემოს, რესურსებს და ა.შ.).</p> | <p>– მიზნის მიღწევის რამდენიმე გზის შეთავაზება მოსწავლისთვის, მათი ინტერესებისა და დონის გათვალისწინებით.</p> <p>მოცემულ შემთხვევაში, შეიძლება იყოს პროექტები, ისტორიული ნახატების ან მოვლენების რეკონსტრუქცია და ა.შ. მოსწავლეები, რომლებიც არიან შემოქმედებითი, შეუძლიათ მულტიმედიაური პროდუქტების შექმნა, ეფექტურ პრეზენტაციებს მოამზადებენ, სხვები – სხვაგვარი ფორმით წარმოადგენენ. მაგალითად, შეადგინეთ დავალება „ვიზუალი“ მოსწავლისთვის“, აუდიო-მოსწავლისთვის (მაგ., აუდიოპრეზენტაციის გამართვა) და სხვ. კინესთეტი მოსწავლე კი შეადგენს დროის ხაზს, ან – მიმართავს როლურ თამაშს და ა.შ.</p> |

შეიძლება ითქვას, რომ მოსწავლის ინდივიდუალური შესაძლებლობების რეალიზაციისთვის, ამგვარი მიდგომებით მოხდა შესაძლებლობების მაქსიმალური გათვალისწინება და სამივე მიმართულებით დავალება მიეცათ მზაობის, სწავლის სტილის და ინტერესის შესაბამისად. სწავლების შინაარსის, ასევე სწავლის სტილისა და სასწავლო რესურსების ადაპტირებით მოსწავლეთა შედეგები გახდა წარმატებული და სასწავლო მიზნებიც – მიღწეული. მსგავსი დავალებები აქტიურად შეგვიძლია გამოვიყენოთ სასწავლო პრაქტიკაში.





ქრისტინა სურგულაძე

რატომ ხატავს მოსწავლე გაკვეთილზე

მოსწავლეს გაკვეთილზე ხატვის სურვილი ბევრი მიზეზის გამო შეიძლება გაუჩნდეს. შესაძლოა, ეს მონყენილობით დაემართოს, ან თავის გამოფხიზლებას ცდილობდეს. ეს ქცევა სტრესთან გამკლავების მეთოდადაც შეიძლება აღვიქვათ. თუკი მოსწავლე ხატავს, ის რაღაცისგან თავისუფლდება და თუკი რაღაცისგან თავისუფლდება, ეს რაღაც მას აღარ ანუხებს, შესაბამისად, მეტად არის მზად, რომ გვისმინოს.

ჩემთვის ხშირად უთქვამთ: იცი, შენ ძალიან კარგი მსმენელი ხარო. ზუსტად ვიცი, ეს რას ნიშნავს. მე ვარ ადამიანი, რომელიც გულისყურით ისმენს, როცა რაღაცას უამბობენ. თავის ქება არ მინდა, ეს უდავოდ კარგი თვისებაა, რასაც სხვებშიც ნამდვილად ვაფასებ, თუმცა სწორედ იმიტომ, რომ მეც კარგ მსმენელად მივიჩნევი, ერთ საიდუმლოს გაგიძხვლეთ: ზოგჯერ არ ვუსმენთ, უბრალოდ, ისე ჩანს, რომ ვუსმენთ. შესაძლებელია, მოსმენის პროცესში მთელი სხეული იყოს ჩართული, თვალები მოსაუბრეს უყურებდნენ, მაშინაც კი, თუკი მოსაუბრე გადაადგილდება, მსმენლის მზერა მას დაჰყვება, მზერასთან ერთად თავი აქეთ-იქით ტრიალებს, მსმენელი მშვიდად ზის ან დგას და მთელი ყურადღება მოსაუბრისკენ აქვს მიმართული, შესაძლოა, პერიოდულად თავსაც უკრავდეს იმის ნიშნად, გისმენო. მაგრამ ეს მხოლოდ ავტომატური მოძრაობებია. სინამდვილეში, მარტივად შესაძლებელია, მსმენლის გონება საერთოდ სხვაგან დაქროდეს და მოსაუბრის ყველა სიტყვას ისხლტდეს. ასე ეს უბრალოდ ფონური ხმაურია, რომელსაც ყურს არ ვუგდებთ და, შესაბა-

მისად, ვერაფერს ვიგებთ. ეს მდგომარეობა ისეთივე საგანგაშოა, როგორც იმ მოსწავლისა, რომელზეც ვწუწუნებთ, რომ სულ ცელქობს და არაფერს ისმენს. ორივე უკიდურესი მხარეა, ვერცერთი კონცენტრირებას ვერ ახერხებს. განსხვავება ისაა, რომ „ჩუმი“ ხელს არ გვიშლის, პირიქით, გვგონია, რომ გვისმენს და თუკი სარკედ ქცეულ მის თვალებს თვალს ვერ მოგვკრავთ, ვერც მივხვდებით, რომ როცა დავუძახებთ: „გაიმეორე, ბოლოს რა ვთქვი“ კი არა, „რომელი წელია?“-საც ვერ უპასუხებს, ვიდრე კარგად არ გამოერკვევა.

მაშ ასე, ჩვენ ვიცით, რომ ეს დიდი პრობლემაა. ვიცით, რომ შესაძლოა, სწორედ ის არ გვისმენდეს, ვინც გვგონია, რომ გვისმენს. ვიცით, რომ რამე უნდა მოვუხერხოთ იმ მოსწავლეს, რომელსაც ცხადად ეტყობა, რომ არ გვისმენს, რადგან ცდილობს, თანაკლასელებს გამოელაპარაკოს, წიგნი სხვა გვერდზე გადაშალოს და იქ დაიწყოს კითხვა, ფანჯარაში იყუროს ან მოულოდნელად კონტექსტიდან ამოვარდნილი კითხვით გაგვაწყვეტინოს საუბარი. მაგრამ რატომღაც თვალში

სწორედ ის მოსწავლე გვხვდება, რომელიც მშვიდად ზის და რვეულში რაღაცას ხატავს? დიდი ალბათობით, სწორედ ეს მოსწავლე ინტუიციით ხვდება, თუ რა უნდა აკეთოს მამინ, როდესაც მისი სხეული და გონება გადალილია და კონცენტრირებას ვეღარ ახერხებს. ჩემს გაკვეთილზე ხატვის დრო არ არისო, – სამართლიანად იწყებს ხოლმე მასწავლებელი. ასეა, მე არც ხელოვნებას ვასწავლი, არც რამე მსგავსს, მაშინ რატომ ხატავს აქ? რადგან მხოლოდ ასე ახერხებს, რომ მოგისმინოს! ცხადია, ხშირად იქნება შემთხვევები, როდესაც მოსწავლე თავის ესკიზებში უჩინარდება და გარესამყაროსთან კავშირს კარგავს, მაგრამ ამის გამოცდა მარტივად შეგვიძლია. შემდეგ ჯერზე, როდესაც დაინახავთ, რომ მოსწავლე რაღაცას ხატავს, უბრალოდ, ჩაეკითხეთ იმ თემის ირგვლივ, რომელზეც საუბრობდით. დიდი ალბათობით, გაოცდებით.

მოსწავლეს გაკვეთილზე ხატვის სურვილი ბევრი მიზეზის გამო შეიძლება გაუჩნდეს. შესაძლოა, ეს მოწყენილობით დაემართოს, ან თავის გამოფხიზლებას ცდილობდეს. ეს ქცევა სტრეს-

თან გამკლავების მეთოდადაც შეიძლება აღვიქვათ. თუკი მოსწავლე ხატავს, ის რალაციის-გან თავისუფლდება და თუკი რალაციისგან თავისუფლდება, ეს რალაც მას აღარ აწუხებს, შესა-ბამისად, მეტად არის მზად, რომ გვისმინოს. ცხადია, მასწავლებ-ლის გადასახედიდან, რთულია იმის მიღება და დაჯერება, რომ ასე უსმენენ, თუმცა ეს უფრო მეტად სარწმუნოა, ვიდრე ის, რომ რვეულ და ფანქარჩამორ-თმეული მოსწავლე მოგვისმენს, რადგან ის აღარ ხატავს.

თუკი მოსწავლეს ხატვას ავუკრძალავთ, მაშინ ის ხელის, კალმის ან ფეხის ნერვიულ ქნევას მოჰყვება, შესაძლებელია, მერხზე კაკუნიც დაიწყოს ან მთელი სხეულის რწევა, რადგან ყველას საკუთარი გამოწვევები აქვს, ყველა სხვადასხვანაირად გამოავლენს იმას, რასაც ხატვაში ჩუმადავლენდა და ასე გონებას იშვინებდა. მახსოვს, როგორ მითხრა ჩემმა უფროსმა მეგობარმა, რომელიც ასევე მასწავ-ლებელია – ლექციაზე ვიჯექი, მოწყენილობისგან ფეხსაცმელს ვიხდიდი და ვიცვამდი, მერე უცებ გამძვრა და მერხის იქით გადამი-ვარდაო. ასეა, მსგავსი რამეები დიდ ადამიანებსაც გვემართება, როცა ვიცით, რომ ვალდებულები ვართ, ვისხდეთ და ვისმენდეთ, თუნდაც ჩვენთვის საინტერე-

სო რამ იყოს. მსგავსად ხდება მოსწავლეების შემთხვევაშიც. თუკი მათ ხატვას ავუკრძალავთ, მოვთხოვთ, რომ ყველაფერი შეინახონ, რითაც და რაზეც კი შეიძლება ხატონ და მშვიდად ისხდნენ, დიდი ალბათობით, ასეც მოიქცევიან, თუმცა მათი სტრესი გაორმაგდება და უარე-სად შეუშლით ხელს გაკვეთილზე კონცენტრირებაში.

ამის ნაცვლად მასწავლებლებს შეგვიძლია, რომ მცირე გადახ-ვევა გავაკეთოთ გაკვეთილი-დან, მოსწავლეებს ვთხოვოთ, ჩვენთან ერთად რამდენიმე ხატვითი სავარჯიშო შეასრუ-ლონ. სთხოვეთ მათ, დაგინა-ტონ ნებისმიერი ემოჯი იმის მიხედვით, თუ რას გრძნობენ და სად არის მათი გონება მოცე-მულ მონაკვეთში. ან სთხოვეთ უფრო კომპლექსური სკეტჩის შექმნა დამხმარე კითხვების საშუალებით: რას ვგრძნობ? სად ვარ ახლა ჩემი ემოცი-ების მიხედვით? სხეულის რომელ ნაწილში ვგრძნობ ყველაზე მეტად სიმძიმეს? რა მჭირდება ამ წამს? რით შემიძლია შევამსუბუქო ჩემი მდგომარეობა? შესანიშნავი დამხმარეა წერტილების შეერთების სავარჯიშოც, რომელიც ყველაზე მარტივი

და ყველაზე სასარგებლოც კი შეიძლება აღმოჩნდეს. დაუხა-ტეთ მოსწავლეებს რამდენიმე წერტილი ფურცელზე და სთხოვეთ, როგორი ხაზებითა და გზებითაც სურთ, ისე დააკავ-შირონ ერთმანეთთან. ეს მათ დაეხმარება, გათავისუფლდ-ნენ სტრესისგან და ნელ-ნელა გამოკვინენ იქ, სადაც თქვენ გსურთ – გაკვეთილზე, სადაც თქვენ საუბრობთ, ისინი კი ვისმენენ.

ნებისმიერ შემთხვევაში, თუკი დაინახავთ, რომ თქვენს გაკვე-თილზე ხატავენ, ნუ შეიქმნით წარმოდგენას, რომ არ ვისმენენ არც თქვენ და არც თანაკლასე-ლებს. სინამდვილეში, სწორედ მცირე სკეტჩებისა და პატარ-პატარა ჩანახატების გაკეთებაა მათი მცდელობა თქვენკენ შემობრუნებისა და კონცენტ-რაციის.

თუკი მოსწავლეს ხატვას ავუკრძალავთ, მაშინ ის ხელის, კალმის ან ფეხის ნერვიულ ქნევას მოჰყვება, შესაძლებელია, მერხზე კაკუნიც დაიწყოს ან მთელი სხეულის რწევა, რადგან ყველას საკუთარი გამოწვევები აქვს, ყველა სხვადასხვანაირად გამოავლენს იმას, რასაც ხატვაში ჩუმადავლენდა და ასე გონებას იშვინებდა.





თამთა კობახიძე

ესტონეთის განათლების სისტემის ზოგადი მიმოხილვა

**ყველა ესტონელი
ექსპერტი, პროფესორი,
სკოლის დირექტორი,
მასწავლებელი –
რიგითი ჯარისკაცი
თუ გენერალი
აღნიშნავს უტყუარი
მტკიცებულებების
– მონაცემებისა
და მათი ანალიზის
მნიშვნელობას.
სკოლის დონიდან
განათლების
პოლიტიკის
დაგეგმვამდე –
ყველა საფეხურზე
მტკიცებულებებსა და
კვლევების შედეგებზე
დაფუძნებული
გადანწყვეტილების
მიღება მიიჩნევა
პრიორიტეტად.**

ბოლო ათწლეულში საერთაშორისო კვლევების (PISA, OECD) შედეგები განხილვის საგანია მთელ მსოფლიოში. მოსწავლეთა შეფასების საერთაშორისო პროგრამა (PISA – Program for International Student Assessment) განმეორებითი საერთაშორისო კვლევაა. ის 2000 წლიდან, ეკონომიკური თანამშრომლობისა და განვითარების ორგანიზაციის (OECD) ეგიდით, სამ წელიწადში ერთხელ ტარდება ორგანიზაციის წევრი და პარტნიორი ქვეყნების მონაწილეობით. საქართველო PISA-ში, როგორც პარტნიორი ქვეყანა, 2009 წლიდან ჩაერთო და მას შემდეგ 2015, 2018 და 2021 წლების ციკლში მიიღო მონაწილეობა (Naec.ge). სწორედ ამ დროიდან გახდა საქართველოში ფართო საზოგადოებისთვის ცნობილი 15 წლის მოსწავლეების მიღწევები საზღვრებისმეტყველო მეცნიერებებში, კითხვასა და მათემატიკაში. აღმოჩნდა, რომ ჩვენი ქვეყანა ბევრად ჩამორჩება მონაწილე ქვეყნების საშუალო მაჩვენებელს, ხოლო რეიტინგის სათავეში ჯერ სკანდინავიის ქვეყნები, კერძოდ ფინეთი, და შემდეგ მისი მეზობელი ესტონეთი არიან.

ფინეთის ლიდერობის შემდეგ აქტიურად დაიწყო ფინური განათლების სისტემის განხილვა, მიდგომებისა და პოლიტიკის ანალიზი. საქართველოსთვის კი განსაკუთრებით საინტერესო აღმოჩნდა ესტონეთის წარმატება. ამ პატივსა, მილიონნახევრიანი მოსახლეობის მქონე, თითქმის რესურსების გარეშე მყოფმა ქვეყანამ საბჭოთა ოკუპაციისაგან თავის დაღწევის შემდეგ მოახერხა იმდენი, რამდენიც დანარჩენმა „მოძმე“ რესპუბლიკებმა 30 წლის განმავლობაში ვერ შეძლეს – განათლების სისტემის გადაყვანა ახალ ღირებულებით რელსებზე და ამ მიღწევის არა

მხოლოდ ერთი რეფორმის ფარგლებში შექმნა, არამედ შენარჩუნება და განვითარებაც. სწორედ ქვეყნის მოცულობის, მოსახლეობის რაოდენობის, საერთო წარსულის კონტექსტში ჩვენთვის განსაკუთრებით საინტერესოა, როგორ მიაღწიეს მათ მსგავს წარმატებას.

განათლების სისტემის რეფორმირებაზე ფიქრი ესტონეთში ჯერ კიდევ საბჭოთა ოკუპაციის პერიოდში, 1987 წლიდან დაიწყო. იმ დროისათვის ესტონური საზოგადოება მიხვდა, რომ სისტემაში არსებითი ცვლილებები იყო საჭირო, რის ნაბიჯ-ნაბიჯ განხორციელებაც დამოუკიდებლობის მოპოვების დღიდან დაიწყო. მასწავლებლების ამ კონგრესზე მიღებული გადაწყვეტილებების პოლიტიკური განხორციელება 1991 წლიდან სისტემის დეცენტრალიზაციით გადაწყდა. 2005 წლიდან 2015 წლამდე ესტონეთში, ისევე როგორც სხვა მრავალ ქვეყანაში, სტრატეგიული დაგეგმვის აფეთქება იყო. არსებობდა ბევრი მინისტრატეგია, რომლებიც საბოლოოდ დაიხვეწა და გაერთიანდა 2012-2020 წლების ერთიან ხედვაში, ხოლო ამჟამინდელი 2021-2035 წლების სტრატეგიის დოკუმენტი გვთავაზობს იმ მსხვილი მიზნების გაერთიანებას, რომლებიც ამ წლების განმავლობაში ცვლილებებისა და შესწორებების შედეგად დარჩა.

2020 წელს ქვეყანამ ასევე მიიღო მთელი ცხოვრების მანძილზე სწავლის სტრატეგია, რომლის ძირითადი პრინციპებია: სწავლისადმი მიდგომის ცვლილება, კომპეტენტური და მოტივირებული მასწავლებელი და სკოლის დირექტორი, მთელი ცხოვრების მანძილზე სწავლის შესაძლებლობებსა და ბაზრის მოთხოვნებთან შესაბამისობა.

ციფრული ფოკუსი მთელი ცხოვრების მანძილზე სწავლის შესაძლებლობები და თანაბარი შესაძლებლობის შეთავაზების გზით LLL პროგრამებში მონაწილეთა ზრდაა.

მთავარი, რასაც ქვეყანამ მიაღწია, არის შეთანხმება სამთავრობო და ოპოზიციურ პარტიებს შორის. განათლების ის ექსპერტები, ვინც იმთავითვე ჩართულნი იყვნენ ახალგაზრდა ქვეყნის საგანმანათლებლო სტრატეგიისა და პოლიტიკის დაგეგმვაში, ამბობენ, რომ მოლაპარაკებები მიმდინარეობდა როგორც სამთავრობო, ასევე ოპოზიციურ თუ ნეიტრალური მიდგომის მქონე პარტიებთან. მოლაპარაკებების მიზანი იყო, მიღწეულიყო საერთო შეთანხმება განათლების პოლიტიკის, მისი განხორციელებისა პრინციპებისა და მექანიზმების შესახებ. ქვეყანაში შედგა კონსენსუსი იმასთან დაკავშირებით, თუ რა ღირებულებების მქონე მოსწავლე, მასწავლებელი და სკოლის დირექტორი იყო საჭირო სამომავლო განვითარებისათვის. ამიტომაც განათლების სისტემა დაცული იყო სამთავრობო ცვლილებების შემთხვევაში საფუძვლიანი რყევებისაგან. აქვე უნდა აღინიშნოს, რომ ესტონეთის მოსახლეობის 35% რუსულენოვანია, ამიტომ რუსეთისაგან მომავალი საფრთხეები დღემდე აქტუალურია საზოგადოებისათვის. დღისათვის ქვეყნის გაცხადებული პოლიტიკაა რუსულენოვანი მოსახლეობის ინტეგრაცია ესტონურ სოციუმში, თუმცა დამოუკიდებლობის მოპოვების შემდეგ, მაშინ, როდესაც ბევრ ქვეყანაში (მათ შორის საქართველოში) ენობრივ და ეთნიკურ ნიადაგზე გაღვივებული ომები მიმდინარეობდა, ესტონურმა საზოგადოებამ კარგად შეძლო შეეფასებინა რისკები, საფრთხეები და განათლება ექცია ქვეყნის განვითარების მთავარ იარაღად.

განათლების სისტემის ფორმირებაში ესტონეთს აქტიურ დახმარებას უწევდნენ სხვა ქვეყნებიც, განსაკუთრებით მეზობელი ფინეთი. მასწავლებლების მომზადება-გადამზადების, საუნივერსიტეტო პროგრამების დახვეწისა და სხვა მიმართულებით ფინეთთან თანამშრომლობა ბევრის მომცემი იყო ქვეყნისათვის. მათ შეძლეს (რასაც დღემდე აგრძელებენ) სხვა ქვეყნების გამოცდილებიდან აეღოთ საუკეთესო და მოერგოთ ის ადგილობრივი კონტექსტისათვის, საკუთარი ხალხის ხასიათის, რეალობის, ქცევისა და სხვა მახასიათებლების გათვალისწინებით.

მეორე და მნიშვნელოვანი მიდგომა განათლების პოლიტიკისადმი არის მისი ცენტრალიზება – მკაცრი კონტროლი, ვინ შემოვა სისტემაში. ქვეყანაში მხოლოდ 6 უნივერსიტეტია, აქედან მხოლოდ ორია კერძო, რომელსაც ვიწრო კვლევითი პროფილი აქვს (სახელოვნებო და ბიზნესი). ძალიან მცირეა კერძო სკოლების რაოდენობა საჯარო სკოლებთან შედარებით. განათლება ასთან დაკავშირებით ესტონეთში არ მუშაობს თავისუფალი ბაზრის პრინციპები. განათლების საკითხი მჭიდროდაა დაკავშირებული ქვეყნის უსაფრთხოების, უთანასწორობის აღმოფხვრისა და სამომავლო განვითარების საკითხებთან, ამიტომ ახალი, კერძო საგანმანათლებლო დაწესებულებების სისტემაში შემოსვლა ძალიან გართულებულია – თითქმის შეუძლებელი უმაღლეს განათლებასთან მიმართებით.

მეორე და მნიშვნელოვანი პუნქტი უნივერსიტეტების გაძლიერებაა. სახელმწიფო განსაკუთრებით ყურადღებით ადევნებს თვალს იმ ორ უმაღლეს საგანმანათლებლო დაწესებულებას, რომლებიც მასწავლებლის მომზადების პროგრამებს ახორციელებს. ყოველ წელს მთავრობა უნივერსიტეტებს უფორმებს ხელშეკრულებას, სადაც ასახულია, დაახლოებით რა რაოდენობის მასწავლებელი იქნება საჭირო ესტონეთისათვის მომდევნო რამდენიმე წელში. ასევე კონტროლდება შინაარსი – რას ასწავლიან საუნივერსიტეტო პროგრამებში და პერსონალი – ვინ ასწავლის. ქვეყანას სურს, დარწმუნებული იყოს, რომ იმ ღირებულებებისა და ცოდნის მასწავლებელი გადის უნივერსიტეტიდან, რომელიც მისი განვითარებისთვისაა საჭირო, ხოლო სკოლაში შესულს აძლევს თავისუფლებას – თავად დაგეგმოს და მიიღოს გადაწყვეტილებები სწავლებასთან დაკავშირებით. ავტონომიურობა და ნდობა სწავლასწავლების პროცესის მთავარი პრინციპებია.

დამოუკიდებლობის მოპოვებიდან ესტონეთმა დიდი ყურადღება დაუთმო უნივერსიტეტში განათლების სკოლების/ფაკულტეტების გაძლიერებას. საუნივერსიტეტო სივრცე მთლიანად ინტერნაციონალიზებულია. დაიწყო კვლევები განათლების სხვადასხვა სფეროში და, რაც მთავარია, კვლევების მთავარი დამკვეთი და მომხმარებელი თავად სახელმწიფოა. ამან ხელი შეუწყო აკადემიური პერსონალის კომპეტენციების ზრდას და ახალგაზრდების შემოღინებას

საუნივერსიტეტო სივრცეში. ყველა ესტონელი ექსპერტი, პროფესორი, სკოლის დირექტორი, მასწავლებელი – რიგითი ჯარისკაცი თუ გენერალი აღნიშნავს უტყუარი მტკიცებულებების – მონაცემებისა და მათი ანალიზის მნიშვნელობას. სკოლის დონიდან განათლების პოლიტიკის დაგეგმვამდე – ყველა საფეხურზე მტკიცებულებებსა და კვლევების შედეგებზე დაფუძნებული გადაწყვეტილებების მიღება მიიჩნევა პრიორიტეტად. თუ რაიმე მიმართულებით მონაცემები არ არსებობს (რაც უკვე ფაქტობრივად შეუძლებელია), სახელმწიფო მაშინვე იწყებს ამ მხრივ კვლევასა და მონაცემთა ბაზების შექმნას.

და ბოლოს, სისტემის წარმატების კიდევ ერთ მთავარ პირობად ესტონელი ხალხის სახასიათო თვისებაც სახელდება – პრობლემების ძიება. ესტონელი ექსპერტები ხუმრობენ – ყველაფერი გამართულად რომ ფუნქციონირებდეს, ესტონელი მაინც იპოვის რაიმე პრობლემას და ჩაეძიება, რა არის ამის მიზეზი. პრობლემები და შეცდომე-

ბის დაშვება მიღებულია ნორმად, მთავარია, ორგანიზაციას/პიროვნებას ჰქონდეს პრობლემების გააზრებისა და მათი აღმოფხვრის შესახებ მკაფიო წარმოდგენა, ან იცოდეს, მაინც სად შეიძლება იპოვოს დახმარება. ასევე არ მალავენ პრობლემებს – რომ დღემდე არიან სისტემაში მასწავლებლები, ვისაც დახმარება სჭირდება, თუმცა წარმატების ერთ-ერთ საიდუმლოდ მასწავლებელთა და სკოლის დირექტორთა უმრავლესობის პროფესიონალიზმს ასახელებენ („ჩვენ ვენდობით ჩვენს მასწავლებლებს და სკოლის დირექტორებს, რადგან უკვე დარწმუნებული ვართ, რომ მინიმუმ 80% კომპეტენტური და პროფესიონალი“).

ესტონეთის განათლების სტრატეგიის დოკუმენტი მოიცავს პერიოდს 2021 წლიდან 2035 წლამდე. ის ხანგრძლივი პროცესის შედეგად ჩამოყალიბდა. სტრატეგიის მთავარი დოკუმენტი სულ 36 გვერდია და შედგება შესავალი ნაწილის, ძირითადი ტერმინების აღწერის, მთავარი მიზნისა და ქვემიზნების, სიტუაციის აღწერის, სტრატეგიული



მიზნების შესრულების აქტივობების აღწერისა და განხორციელების სტრატეგიისაგან. სტრატეგია თავის მიზნებს უკავშირებს ევროკავშირის ძირითად პოლიტიკურ დოკუმენტებსაც.

განათლების სტრატეგიის ძირითადი მიზანია ესტონეთის მოსახლეობის აღჭურვა იმ ცოდნით, უნარებითა და დამოკიდებულებებით, რომლებიც, თავის მხრივ, ეხმარება ადამიანებს პოტენციალის რეალიზებაში – პირად, პროფესიულ და სოციალურ ცხოვრებაში და წვლილი შეაქვს როგორც ესტონეთში ცხოვრების ხარისხის გაუმჯობესებაში, ისევე გლობალურ მდგრად განვითარებაში.

ძირითადი მიზნები:

- სწავლის შესაძლებლობები მრავალფეროვანი და ხელმისაწვდომია, ხოლო სისტემა იძლევა განათლების ერთი საფეხურიდან მეორეზე შეუფერხებლად გადასვლის საშუალებას;
- ესტონეთში არიან კომპეტენტური და მოტივირებული მასწავლებლები და სკოლის ხელმძღვანელები, არის მრავალფეროვანი სასწავლო გარემო და მოსწავლეზე ორიენტირებული განათლება;
- სწავლის შესაძლებლობები პასუხობს საზოგადოებისა და შრომის ბაზრის განვითარების საჭიროებებს.

ამ სამი ძირითადი მიზნის მისაღწევად სტრატეგიული გეგმა ჩაშლილია წვრილ აქტივობებად, რომლებიც ყველა საგანმანათლებლო დაწესებულების სტრატეგიულ მიზნებს ეხმარება. გეგმას თან ახლავს მიზნის შესრულებისათვის რეკომენდაციები და სახელმძღვანელოები, რომლებიც სისტემის შემადგენელ ორგანიზაციებს ეხმარება დოკუმენტის გააზრებაში. სტრატეგია ასევე პასუხისმგებლობას აკისრებს სხვა აქტორებს – სკოლებს, მშობლებს, სამთავრობო და ადგილობრივ მუნიციპალიტეტებს, მასწავლებლებს, სკოლის დირექტორებს, უნივერსიტეტებს, მასწავლებლებს და დამსაქმებლებს. ყველა მათგანის პასუხისმგებლობა ჩაშლილია დონეების მიხედვით.

დოკუმენტის ერთ-ერთი საინტერესო ნაწილია ძლიერი და სუსტი მხარეების ანალიზი, სადაც დეტალურადაა ასახული, თუ რა გამოწვევები დგას ქვეყნის წინაშე 2035 წლამდე. მაგალითად, სწავლის შესაძლებლობებსა და ორგანიზებასთან დაკავშირებით

(პირველი მიზანი) არსებული გამოწვევები: მთავრობას, ადგილობრივ ხელისუფლებასა და კერძო სექტორს შორის ვალდებულებებისა და პასუხისმგებლობის გადანაწილების საკითხი ბუნდოვანია. ეს აფერხებს სკოლების ქსელების რეორგანიზაციის პროცესსა და სასკოლო მენეჯმენტს. (შენიშვნა: უნდა აღინიშნოს, რომ სკოლები ესტონეთში ადგილობრივი მუნიციპალიტეტის „საკუთრებაა“. არსებობს სკოლები, რომელთა დამფუძნებელიც პირდაპირ სახელმწიფოა, თუმცა მათ უმრავლესობის „მეპატრონე“ ადგილობრივი ხელისუფლებაა. სწორედ ისაა პასუხისმგებელი სკოლის განვითარებაზე როგორც ინფრასტრუქტურული, ასევე სწავლა-სწავლების თვალსაზრისით. სკოლის დირექტორსაც ადგილობრივი ხელისუფლება არჩევს).

● სკოლის სავალდებულო კლასების დახურვის შემდეგ სწავლის შეწყვეტის მაჩვენებელი მოზარდ ბიჭებში განსაკუთრებით მაღალია, გოგონებთან შედარებით. ასევე დაწყებითი განათლების დასრულების შემდეგ ბიჭების მაჩვენებელი ჩამოუვარდება გოგონებისას. ეს განპირობებულია არა მათი შესაძლებლობების, არამედ სწავლისადმი დამოკიდებულების გამო.

● სკოლამდელი და ზოგადი განათლების ხარისხის შეფასება არ არის სისტემური. გარე და შიდა შეფასების შედეგები არ შეესაბამება ერთმანეთს. მოქნილი, ხარისხიანი შეფასების ჩარჩო უწყვეტ განათლებასთან მიმართებით არ იძლევა განათლების ხარისხის შეფასების შესაძლებლობებს.

● უმაღლეს განათლებაში ინგლისურ ენაზე სწავლების წილი გაიზარდა ესტონურთან შედარებით და სხვ.

სასწავლო გარემოსა და მასწავლებლებთან მიმართებით გამოწვევები მრავალფეროვანია, მაგალითისთვის შეიძლება დავასახელოთ შემდეგი:

● რუსულენოვან სკოლებში შემამოთხობელია მასწავლებლების ცოდნის დაბალი დონე ესტონურ ენაში. ასევე ენის სწავლებასთან დაკავშირებული მიდგომები არასრულყოფილია.

● სადოქტორო განათლება ესტონელი სტუდენტებისათვის არ არის მიმზიდველი მისი ხარისხის გამო. დაბალია იმ აკადემიური პერსონალის ანაზღაურება, ვინც ჩართულია სადოქტორო საგანმანათლებლო პროგრამების განხორციელებაში.

განათლების სტრატეგიის ძირითადი მიზანია ესტონეთის მოსახლეობის აღჭურვა იმ ცოდნით, უნარებითა და დამოკიდებულებებით, რომლებიც, თავის მხრივ, ეხმარება ადამიანებს პოტენციალის რეალიზებაში – პირად, პროფესიულ და სოციალურ ცხოვრებაში და წვლილი შეაქვს როგორც ესტონეთში ცხოვრების ხარისხის გაუმჯობესებაში, ისევე გლობალურ მდგრად განვითარებაში.



არ არსებობს მასწავლებლის პროფესიული განვითარების მოდელი, რომელიც მოიცავს კომპეტენციას პროფესიული კვალიფიკაციის დონეების მიხედვით.

გამოწვევები განათლების, საზოგადოებისა და დამსაქმებლების სექტორებთან მიმართებით:

- უნივერსიტეტსა და დამსაქმებლებს შორის თანამშრომლობა სუსტია და სამუშაოზე დაფუძნებული სწავლების მოდელი არასრულყოფილია. დამსაქმებლების წვლილი პროფესიული და უმაღლესი განათლების განვითარებაში არასაკმარისია.
- სპეციალური საგანმანათლებლო საჭიროებების მქონე პირების ჩართვა განათლების სხვადასხვა საფეხურზე ჯერ კიდევ რჩება გამოწვევად. მათი ტრანსფერული დასაქმების ბაზარზე არასათანადოდ მხარდაჭერილია.
- ციფრული განათლებისა და ტექნოლოგიური უნარების დონე ყველა ასაკობრივ კატეგორიაში დასახვეწია.

უნდა აღინიშნოს, რომ სტრატეგიის დოკუმენტში სამივე მიზანს ძლიერი და სუსტი მხარეების ანალიზი ახლავს. თუმცა ძლიერ მხარეებთან მიმართებით საჭიროებები უფრო მეტადაა წარმოდგენილი. ამ სტატიაში მხოლოდ რამდენიმე, ყველაზე მწვავე განვიხილეთ, რაც იმის დადასტურებაა, რომ სისტემა არ გაუარბის პრობლემებზე ხმაბალა საუბარს და მზადაა, 2035 წლამდე მათ გადაჭრაზე იმუშაოს. ძლიერი და სუსტი მხარეების ნაწილში ყველა წინადადებას თან ახლავს მონაცემების დიდი ბაზა, რომელიც ზურგს უმყარებს მიზანს, ინდიკატორსა და მისალწვევ აქტივობას.

სტრატეგიული მიზნის ინდიკატორები დოკუმენტში შეფასებულია პროგრესის მიხედვით, 2019 წლიდან, და დასახულია 2035 წლამდე გასაუმჯობესებელი რაოდენობრივი მაჩვენებელი. ასევე მოცემულია აუცილებლად გასათვალისწინებელი აქტივობების ჩამონათვალი.

სტრატეგიის მენეჯმენტისა და იმპლემენტაციის ნაწილში ასახულია პასუხისმგებლობებისა და ანგარიშვალდებულებების საკითხები, განსაზღვრულია შესრულებაზე, მონიტორინგსა და მენეჯმენტზე პასუხისმგებელი ორგანოები. მნიშვნელოვანია, აღვნიშნოთ, რომ ანგარიშვალდებულება ვრცელდება როგორც მთავრობაზე, ასევე სოციუმზე. კომისია მუდმივად აფასებს, როგორ მიმდინარეობს სტრატეგიის განხორციელების პროცესი. კომისიის წევრები არჩეული არიან საზოგადოების ფართო ჩართულობით. მათ შორის არიან სხვადასხვა ასოციაციების, გაერთიანებების, სამინისტროს, მთავრობის, ადგილობრივი მუნიციპალიტეტებისა და დამსაქმებლების წარმომადგენლები.

სტრატეგიის შუალედური შეფასება ხდება მის დასრულებამდე, სულ ცოტა, ორჯერ და ბოლო შეფასება – არა უგვიანეს 2032 წლისა. შეფასების შედეგები გამოქვეყნდება საჯარო განხილვისათვის.

შენიშვნა: სტატია მომზადებულია ტალინის უნივერსიტეტის პროგრამის „საგანმანათლებლო ლიდერობა და ინოვაცია“ ფარგლებში მიღებული გამოცდილებისა და მასალების გათვალისწინებით. მხარდაჭერისათვის ავტორი მადლობას უხდის ტალინის უნივერსიტეტის პროფესორს, ევე აიხენშმიდტს და საერთაშორისო ექსპერტს, პეტერ მეჰისტოს.





გიტა თვალაძევილი

პიროვნული განვითარება და მე-კონცეფცია სადამრიგებლო საათისთვის

ერთ-ერთი გაკვეთილის დაგეგმვისას სტუდენტმა თქვა, რომ სამოქალაქო განათლების მიმართულებით ლიტერატურის გაცნობისას დაამახსოვრდა „კარგი ვაშლების“ აქტივობა, რომელიც თეორიულად ძალიან მოეწონა, თუმცა პრაქტიკულად როგორ შეიძლება მისი განხორციელება საგაკვეთილო პროცესზე – ეს მისთვის ამოცანად რჩებოდა. რადგან სიახლეების გაცნობა და გამოცდა ჩემი მოსწავლეების საყვარელი საქმიანობაა, გადავწყვიტე, ეს საგაკვეთილო პროცესისთვის მომერგო და აქტივობა კლასის საათზე გამომეყენებინა.

დამრიგებლებისთვის კლასის საათი ეროვნული სასწავლო გეგმით გათვალისწინებული მოვალეობაა. მას დაწყებით კლასებში კვირაში ორჯერ ვატარებთ. მისი ერთ-ერთი მთავარი მიმართულება კი გახლავთ პიროვნული და მორალური განვითარება – მე – პიროვნება, სოციუმი ჩემ გარშემო, ურთიერთობა თანატოლებსა და უფროსებთან, ტოლერანტობა, ადამიანთა უფლებები, ზოგადსაჯაროო ღირებულებები, ეტიკეტი.

ადამიანისთვის ძალიან მნიშვნელოვანია მეორე ადამიანთან

ახლო, ნდობაზე დაფუძნებული ურთიერთობა. მეგობრობისა და თანამშრომლობის წყალობით, ბავშვები სწავლობენ სოციალურ ნორმებს და ივითარებენ ურთიერთობისთვის საჭირო უნარებს. 11-12 ასაკის ბავშვებში აქტუალური ხდება მცირე სოციალური ჯგუფების მეგობრობა. ამ ჯგუფებში ერთიანდება რამდენიმე ბიჭი და გოგო, რომლებიც სისტემატურად არიან ჩართულნი რაღაც საქმიანობებში. ხშირად ხდება, რომ ზოგი ბავშვი კლასიდან გარიყული აღმოჩნდება ხოლმე, რაც საფრთხეს უქმნის სოციალურ გარემოში მათ ჯანსაღ ადაპტაციას.

სამეგობრო წრიდან გარიყული სწორედ ის ბავშვები აღმოჩნდებიან, რომლებიც ან აგრესიულობით გამოირჩევიან, ან ზედმეტი სიმორცხვით. გარიყვისა და მუდმივი იმედგაცრუების გამო აგრესიულები უფრო მეტად აგრესიულები ხდებიან, მორცხვი და მშფოთვარე ბავშვები კი – მუდმივი თავდასხმის ობიექტები.

ბავშვის მდგომარეობა კლასში თვითდარწმუნებისთვის უმნიშვნელოვანესი ფაქტორია. ფსიქოლოგთა მიერ ჩატარებული კვლევების თანახმად, მარტო-

ობა, სოციალური შფოთვა და იზოლაცია მოსწავლეთა პიროვნულ განვითარებაზე შემდეგნაირად აისახება: გარიყული ბავშვები საკუთარ წარუმატებლობას მეტად მიაწერენ გარემო ფაქტორებს, ვიდრე ჯგუფებში გაერთიანებული ბავშვები.

ჯგუფი არის იმ ბავშვების შედარებით მყარი ერთობა, რომლებიც მუდამ ურთიერთობენ ერთმანეთთან და იზიარებენ ღირებულებებს. ჯგუფს აქვს ნორმები, რომლებიც გავლენას ახდენს თითოეულ წევრზე. ჯგუფის წევრებს გარკვეული სტატუსიც გააჩნიათ, ზოგი ლიდერია, ზოგი კი მას ემორჩილება. თუმცა 6-დან 11 წლამდე ასაკის ბავშვების ჯგუფს არ ახასიათებს ძალიან მკაცრი ნორმები და განაწილებული როლები. უკვე 11-12 წლის ასაკიდან ჯგუფში წესების დაცვა ძალიან მნიშვნელოვანი ხდება.

როგორ შეიძლება დავხმაროთ დანებიოთი კლასების მოსწავლეებს ჯანსაღი კომუნიკაციის უნარის განვითარებაში?

სახლის უსაფრთხო გარემოდან მოსული ბავშვისთვის

წარმოდგენილია პოზიტიური მე-კონცეფციის ჩამოყალიბება, თუ მშობელი და მასწავლებელი მოსწავლეს პატივისცემით არ ეპყრობა. ბავშვი მაშინ გრძნობს საკუთარი თავის მიმართ პატივისცემას, როცა უფროსი გარკვეულ მოვლენაზე მისი მოსაზრებით ინტერესდება. ბავშვისადმი პატივისცემა მაშინაც ვლინდება, როდესაც მასწავლებელი „იარლიყებს“ არ ანებებს მოსწავლეებს და სახელებით მიმართავს.

მეტად მნიშვნელოვანია ახალ „ოჯახთან“ – კლასთან შერწყმა და მასთან ერთიანობის განცდა. ხშირად ბავშვისთვის „არასასურველი ქცევა“ გამოწვეულია იზოლაციით და მარტოობის განცდით. ასეთ შემთხვევაში ბავშვი ასოციალური ქცევით ცდილობს ყურადღების მიპყრობას. იმისთვის, რომ ბავშვმა თავი არ იგრძნოს იზოლირებულად, საჭიროა, რომ მან მიიპყროს ყურადღება თავისი „პირადი ისტორიით“ – თუ ვინ არის იგი, ვინ არიან მისი ოჯახის წევრები, რა არის მისი საყვარელი საქმიანობა, ინტერესი, რა გამოსდის კარგად. ამიტომ ასეთ დროს ძალიან მნიშვნელოვანია, მასწავლებელმა იზრუნოს თვითპრეზენტაციის უნარის განვითარებაზე, გამოყოს დრო, როდესაც მოსწავლეები შეძლებენ ისაუბრონ საკუთარ თავზე ან რაიმე მოვლენაზე. ასეთ დროს მასწავლებელი აუცილებლად უნდა იყოს აქტიური მსმენელის როლში.

იმისთვის, რომ მოსწავლემ შეძლოს საკუთარ თავზე საუბარი, აუცილებელია, მასწავლებელმა ხაზი გაუსვას თითოეულის უნიკალურობას. ამიტომ მნიშვნელოვანია, მასწავლებელმა იზრუნოს მოსწავლეებში დადებითი მე-კონცეფციის ჩამოყალიბებაზე. ამისთვის საჭიროა, მივიღოთ ისინი ისეთები, როგორებიც არიან. შესრულებულ აქტივობებზე უკუკავშირის მეშვეობით, გამოვკვეთოთ როგორც ძლიერი, ასევე განსავითარებელი უნარები.

წარმოუდგენელია პოზიტიური მე-კონცეფციის ჩამოყალიბება, თუ მშობელი და მასწავლებელი მოსწავლეს პატივისცემით არ ეპყრობა. ბავშვი მაშინ გრძნობს სა-

კუთარი თავის მიმართ პატივისცემას, როცა უფროსი გარკვეულ მოვლენაზე მისი მოსაზრებით ინტერესდება. „რა გვასწავლა ამ შემთხვევაში, შენი აზრით?“, „რა იგრძენი, როცა მოისმინე/უყურე?“ მე-კონცეფციის სწორად ჩამოყალიბების, საკუთარი თავის შეცნობისა და თვითპრეზენტირების უნარების განვითარების მიზნით დაიგეგმა სადამრიგებლო საათი მეოთხე კლასში, სადაც მოწვეული გვყავდა მშობლებიც. ისინი ბავშვებთან აქტიურად თანამშრომლობდნენ საგაკვეთილო პროცესში.

აქტივობა 1. მოკლე ანიმაციური ვიდეოფილმის ჩვენება და დისკუსია;

მიზანი: ბავშვებსა და მშობლებს დაენახათ, რომ ირგვლივ მრავალი განსხვავებული ადამიანია/ბავშვია, განსხვავებული ქცევებითა და მანერებით, თუმცა ეს სულაც არ ნიშნავს ცუდს.

- ფილმის ჩვენების შემდეგ სადისკუსიო კითხვები:
- რა მოგეწონათ ანიმაციაში? რა არ მოგეწონათ?
 - როგორ ფიქრობთ, სწორად იქცოდნენ მშობლები? ბავშვები?
 - ეთანხმებით უხუცესების გადაწყვეტილებას?
 - რა გზავნილია ამ მედიაარესურსში ჩადებული, რისი თქმა სურთ, თქვენი აზრით, მის შემქმნელებს?

აქტივობა 2. მსგავსება თუ განსხვავება?

მიზანი: ერთმანეთში მსგავსება-განსხვავების აღმოჩენა, მისი მნიშვნელობის გაზიარება, ჯგუფის შექმრა.

მასწავლებელი კლასს სთავაზობს ჯგუფებად დაყოფას. ჯგუფების ადგილად შეიძლება გამოიყოს საკლასო ოთახის კუთხეები და მოსწავლეები ასე განაწილდნენ, ან უბრალოდ ხელი აიწიონ. მაგალითად, გადანაწილდით კუთხეებში იმის მიხედვით, ვინც ბავშვულში დაბადებული, ან ზამთარში და ა.შ. ხელი აიწიეთ, ვისაც უყვარს ნაყინი, ხატვა. მასწავლებელი ასახელებს ისეთ თვისებებს, რომლებიც, მისი აზრით, კლასის უმრავლესობისთვის საერთოა.

- შემდეგ მასწავლებელი მოსწავლეებს სთავაზობს, დახატონ ადამიანი ცისფერი თვალებითა და ხვეული თმით. დასრულების შემდეგ საილუსტრაციოდ ნახატებს ამარებს დაფაზე. სთხოვს მათ, დააკვირდნენ, ჰგავს თუ არა მათი ნამუშევრები ერთმანეთს. მოსწავლეთა ნამუშევრები, ბუნებრივია, განსხვავდება ერთმანეთისგან, მიუხედავად იმისა, რომ ორი მახასიათებელი ყველასთვის საერთო იყო. მასწავლებელი სვამს კითხვებს:
- რა აჯობებდა, რომ ყველა ნამუშევარი ზუსტად ერთნაირი ყოფილიყო თუ განსხვავებული?
 - როგორ ფიქრობთ, კარგია, რომ ჩვენ ყველას განსხვავებული თვისებები ან გარეგნობა გვაქვს?
 - ყველა ზუსტად ერთნაირები რომ ვიყოთ, რა სირთულეს წაგაწყდებოდა?

აქტივობა 3. მედიაარესურსის ჩვენება და შესაბამისი დისკუსია;

მიზანი: მშობლებს ესაუბრეთ მედიაარესურსში გაულე-

რებულ გზაზე, რომ მნიშვნელოვანია, შვილებში ამოვიცნოთ, რა არის მათი სიხარულის მიზეზი და დავემართოთ მათ ბედნიერების პოვნაში.

მედიარესურსისთვის განკუთვნილი სადისკუსიო კითხვები:

- 🍌 რა მოგეწონათ ანიმაციაში? რა არ მოგეწონათ?
- 🍌 როგორ იყო თავდაპირველად პერსონაჟი? როგორ შეიცვალა ის?
- 🍌 რამ გამოიწვია, თქვენი აზრით, ბავშვის ასეთი ცვლილება?
- 🍌 როგორ ფიქრობთ, სწორად იქცეოდა მამა ფილმის დასაწყისში/ბოლოს? რატომ?
- 🍌 რა გზავნილია ამ ვიდეოში ჩადებული? რისი თქმა სურთ, თქვენი აზრით, მედიარესურსის შემქმნელებს?

აქტივობა 4. დაამყარე კავშირები

მიზანი: მედიაგზავნილების კავშირების აღმოჩენა გარესამყაროსთან, სხვა ფილმებთან/წიგნებთან და პირად გამოცდილებასთან;

მოსწავლეთა მოტივაციისთვის და გარკვეული მიმართულებისთვის მასწავლებელს თავად შეუძლია წინასწარ ჰქონდეს მომზადებული რაიმე სახის მასალა საჩვენებლად. ეს ბავშვების ფიქრისთვის ერთგვარი ბიძგი იქნება.

გარესამყარო – აქ მოვიყვანეთ თომას ალვა ედისონის ძალიან ცნობილი ისტორია, როცა მას გონებრივად ჩამორჩენილი უწოდეს სკოლაში, ხოლო მშობლის დახმარებით ის მსოფლიოს ერთ-ერთი გამორჩეული მეცნიერი და გამომგონებელი გახდა.

გავიხსენეთ ალბერტ აინშტაინი, რომელსაც დისლექსია დაუდგინეს და ბავშვობაში არცთუ ისე კარგად სწავლობდა, თუმცა საკუთარ თავში იპოვა ძალა, შესაძლებლობა და მსოფლიოს ერთ-ერთი საუკეთესო ფიზიკოსი გახდა.

აქვე წავიკითხეთ მისი ცნობილი გამონათქვამი: „ყველა ჭკვიანია, მაგრამ თუ თევზს განვსჯით იმის მიხედვით, შეუძლია თუ არა ხეზე ასვლა, დავიჯერებთ, რომ ის სულელი და უნიჭოა“, და ლინდა მალალა ჰანდის გამორჩეული წიგნი

„თევზი ხეზე“, რომელსაც ეს აზრი ლაიტმოტივად გასდევს.

მივუთითოთ არნე სვინგენის „ბალადა გატეხილ ცხვირზე“. წაკითხული არავის ჰქონდა, თუმცა დიდი ინტერესი გამოიწვია მისმა შინაარსმა და მშობლები დამპირდნენ, რომ აუცილებლად წავიკითხავდნენ შვილებთან ერთად.

ცოტათი კინემატოგრაფიასაც შევებეთ და ვნახეთ ნაწყვეტები ფილმებიდან „მე მქვია ენი“ (განსხვავებულობის საოცარი მაგალითი), „**ვარსკვლავები დედამიწაზე**“ და „**ბილი ელიოტი**“, სადაც მთავარი გმირები სწორედ დაკვირვებული მასწავლებლების წყალობით აღმოაჩინენ საკუთარ თავში იმ ღირებულებასა თუ ინტერესს, რაც შემდეგში მათ ცხოვრებას დადებითად შეცვლის.

მშობლებმა პირადი გამოცდილებიდანაც ბევრი მაგალითი გაიხსენეს, როგორ აღმოაჩინეს საკუთარ თავში ნიჭი და მისწრაფებები, თუმცა გარკვეული ფაქტორების გამო მათი განვითარება ზოგმა შეძლო, ზოგს კი არ გამოუვიდა.

კავშირები


| | |
|---|--|
| <p>ფილმში ვნახე ...</p>  | <p>გარე სამყარო ...</p>  |
| <p>ფილმში ვნახე ...</p>  | <p>წიგნები, ფილმები ...</p>  |
| <p>ფილმში ვნახე ...</p>  | <p>პირადი გამოცდილება...</p>  |

ბავშვებს და მშობლებს აქვე მივეცი სარეკომენდაციო ფილმებისა და წიგნების ბარათები, რომლებსაც აუცილებლად ერთად გაეცნობოდნენ და იმსჯელებდნენ მათ მთავარ სათქმელზე.

„მალადა ვატეხილ ცხვირზე“ სინძაის, შიშის, სპორტისა და მუსიკის შესახებ მოთხრობილი ამბავია, მაგრამ ყველაზე მეტად ისეთი დღეების შესახებ, როცა მოულოდნელად აგნობიერებ, რომ შენი ცხოვრება საბუღალბო შეიქცა. ცამეტი წლის ბარტს მეტად რთული ცხოვრება აქვს, მაგრამ ის ყოველთვის ოპტიმისტად რჩება, რადგან ერთი რამ უნდა იცის: გულგატეხილობითა და მოწყონით ყოველთვის შეეძლება დედას სურს, ბარტს კოჩი ისწავლოს, რათა თავის დაცვა შეძლოს, მაგრამ ბიჭს თავდაცვა სხვაგვარად ესმის: ეს არის დადებითი განწყობა და... ოკერა.

სარეკომენდაციო წიგნები

ელის კლასიკურების უმეტესობა პრაიორიტეტულად ეხება და დასკვნის მსწავლელებზე ვერ უგებენ, რის გამოც გოგონა ხშირად ხვდება დირექტორის კაბინეტში თურცა, მთავარი პრობლემა ისაა, რომ ელის ურთავრით გაუგია, როგორ კითხულობენ სხვები, რიცა მისთვის ასობო პეპლობით დაფრინდენ... ერთ დღესაც სკოლაში ახალი მსწავლეობილი, მისტერ დენილისა მოდის და ყველაფერი იცვლება.



აქტივობა 5. ვაშლები და ვარსკვლავები

მიზანი: ბავშვები გაიგებენ, რომ ადამიანები რალაცით ერთმანეთს ჰგვანან და ამავდროულად, განსხვავდებიან კიდევ; რომ ადამიანთა განსხვავებულობა დადებით გავლენას ახდენს საზოგადოებაზე, ეს განსხვავებები კი ადამიანთა ცხოვრებას ფასეულს ხდის.

მასალა: თითო ვაშლი ყოველი მოსწავლისათვის (ასევე დამატებითი 2-3 ვაშლი).

ვაშლები უნდა იყოს სხვადასხვა ზომის, ფორმისა და ფერის. ასევე კარგი იქნება, თუ შევარჩევთ განმასხვავებელი თავისებურებების მქონე ვაშლებს – ფოთლები, ნაოჭები და ხაზები, ლაქები და დაუყუილი ადგილები. მჭრელი დანა.

ფორმაზე, ზომასა და განსაკუთრებულ თავისებურებებზე). ჰკითხეთ, რა საერთო აქვს ამ ყველაფერს ადამიანებთან. სთხოვეთ, ჩამოთვალონ, რით განსხვავდებიან ადამიანები ერთმანეთისაგან. იმსჯელებით, რატომ არის ეს განსხვავება მნიშვნელოვანი.

უთხარით მოსწავლეებს, რომ ეს უნდა დაადგინოთ ადამიანთა საერთო და განმასხვავებელი ნიშნები.

გაცვეთილის შეჯამება: შესთავაზეთ გარკვეული დასკვნა ადამიანთა ინდივიდუალური განსხვავებისა და მსგავსების მნიშვნელობის შესახებ. უთხარით, რომ ადამიანებისთვის დამახასიათებელი ერთ-ერთი საერთო ნიშანია ვარსკვლავი, რომელიც მათ შიგნით არსებობს – რალაც განსაკუთრებული, რაც შიგნიდან ასხივებს და მათ ყველაზე მეტად მოსწონთ საკუთარ თავში. სწორედ ასევე ყოველ ვაშლს აქვს შიგნით ვარსკვლავი. გაჭერით ყოველი ვაშლი ნახევრებად, მაგრამ არა ჩვეული წესით – სიგრძეზე, არამედ სიგანეზე. დაიხმარეთ მშობლები. დაანახეთ თითოეულ ბავშვს ვარსკვლავი თავიანთი ვაშლის შიგნით. სანამ ბავშვები ვაშლს მიირთმევენ, სთხოვეთ, მოიფიქრონ და შემდეგ დაწერონ საკუთარი ვარსკვლავის – საკუთარი ღირსებებისა და ინდივიდუალურობის შესახებ.

დაალაგეთ ვაშლები მოსწავლეების წინ მაგიდაზე. აარჩევიან ყოველ მათგანს თითო ვაშლი.

სთხოვეთ, დააკვირდნენ და განსაჯონ, კარგია თუ არა მათ მიერ არჩეული ვაშლი. შესთავაზეთ, ყურადღება მიაქციონ ვაშლის სპეციფიკურ თავისებურებებს. დაავალეთ, შეადგინონ პატარა ამბავი საკუთარ ვაშლზე და უამბონ მეგობარს. სთხოვეთ, ამბები მთელ კლასს გააცნონ. უთხარით, რომ ვაშლები მაგიდაზე დააბრუნონ. ვაშლები აურიეთ და სთხოვეთ მოსწავლეებს საკუთარი ვაშლის მოძებნა. როდესაც ადგილებზე დაბრუნდებიან, ჰკითხეთ, როგორ გამოიცნეს საკუთარი ვაშლი (ისინი აუცილებლად ისაუბრებენ ფერზე,

ვაშლები და ვარსკვლავები





განათლება -

თავისუფლებაა!

www.mastsavlebeli.ge




საგანმანათლებლო პროცესი ცოცხალი პროცესია, გამუდმებულად ვითარდება. შესაბამისად, ვითარდება და იცვლება მოსწავლეთა დამოკიდებულებაც სწავლისა და სწავლების მიმართ. რა თქმა უნდა, ეს ბევრ რამეზე დამოკიდებული და ამზე ლაპარაკი ახლა შორს წაგვიყვანს. მხოლოდ ერთ რამეზე მინდა, შევაჩერო ყურადღება: მოსწავლეებს გამუდმებით უკვირთ და აინტერესებთ, რაც ხდება, რატომ ხდება; რასაც სწავლობენ, რატომ სწავლობენ. და ჩვენთვისაც ძალიან მნიშვნელოვანია, რომ მომავალ თაობას რაც შეიძლება ბევრ კითხვაზე გავცეთ პასუხი (თუნდაც იმიტომ, რომ მხოლოდ ამის მერე გაჩნდება ახალი შეკითხვები). ლიტერატურაც დიდწილად იმისთვისაა, რომ, ესთეტიკური სიამოვნების მიღების გარდა, ამ კითხვებზე გასცეს პასუხი... თუმცა, ახლა ლიტერატურაზე არ ვსაუბრობ, გრამატიკულ წესებში გამოწვევებს ვგულისხმობ.

გავიხსენოთ თუნდაც ხარისხის ფორმები. როგორ იწარმოება ისინი? გრამატიკის სახელმძღვანელოებში დაახლოებით ამდაგვარ განმარტებებს წავაწყდებით: „ვითარებით ზედსართავ სახელს ხარისხის სამი ფორმა აქვს: დადებითი (შავი), ოდნობითი (მო-შავ-ო) და უფროობითი (უ-შავ-ეს-ი). ოდნობით ხარისხს აწარმოებს მო-ო თავსართ-ბოლოსართი და გამოხატავს თვისებას ძირეულ ზედსართავ სახელზე ნაკლები ოდენობით. უფროობით ხარისხს აწარმოებს უ-ეს თავსართ-ბოლოსართი და აღნიშნავს თვისებას იმაზე

მეტი ოდენობით, ვიდრე ძირეული ზედსართავი სახელი“.¹ წესები გამონაკლისების გარეშე თითქმის არ არსებობს. ასეა ცხოვრებაში, ასეა გრამატიკაში. შესაბამისად, ამ თეორიასაც, ხარისხის ფორმების წარმოებასთან დაკავშირებით, იქვე დართული აქვს ასეთი სახის შენიშვნაც (გამონაკლისების შესახებ):

–ილ და –ელ დაბოლოება რომ ხარისხის ფორმის წარმოებისას ამოვარდება, ეს მარტივად გასაგებია ბავშვებისთვის, თანაც ასეთი ფორმა მრავლადაა. სხვა საქმეა, როცა ხარისხის ფორმების განსხვავებულ წარმოებაზე ვსაუბრობთ: კარგი – უკეთესი, ცუდი – უარესი, პატარა – მომცრო – უმცირესი... ალბათ, თქვენც გეკითხებიან მოსწავლეები, რატომ, მასწ?

გადაიქცა და საჭირო ვახდა მისი ჩანაცვლება. ასე შეიცვალა დატვირთვა სიტყვა „კეთილი“, მაგრამ მისი ხარისხის ფორმა „უკეთესი“ არსად არ წასულა... და ცუდი და უარესი? ისევ კითხვა: რატომ, მასწ? ისევ რამდენიმე საუკუნით უკან დაგებრუნდით: ძველ ქართულში სიტყვა „ცუდი“ ტყუილუბრალოს, ამას აღმნიშვნელი იყო, თანამედროვე გავებით ცუდს კი სიტყვა „ავი“ შესაბამებოდა („ავსა კაცსა ავი სიტყვა ურჩენია სულსა, გულსა...“). შესაძლოა, ის ავის უფროობითი ხარისხის ფორმა იყოს, თუმცა ამაზე ერთმნიშვნელოვანი პასუხი არ არსებობს... პატარა – მომცრო – უმცირესი? ისევ: რატომ, მასწ? ისევ ძველი ქართული მოვიშველიოთ: პატარა დიალექტური ფორმა და ის მოგვიანებით დამკვიდრდა სალიტერატურო ენაში, მანამდე კი ამ მნიშვნელობით სიტყვა „მცირე“ გამოიყენებოდა (ჩვენს მოღვაწეებსაც ხომ ასე მოიხსენიებდნენ: ეჯრემ მცირე, გიორგი მცირე...). მომცრო და უმცირესიც სწორედ ამ სიტყვის ხარისხის ფორმებია... რა თქმა უნდა, ამ წერილით ახალი არაფერი მითქვამს. უბრალოდ, ჩვენი საჭიროებები ვახსენე, ყოველთვის რომ გვიწევს შეხება, ყოველთვის რომ გვიწევს ახსნა და ვიფიქრე, აქვე იყოს-მეთქი, შორიან-ლოს... თორემ კიდევ ბევრი საკითხია (და არა მარტო გამოწვევის), რომლებზეც მოსწავლეები დაუსრულებლად დაგვიცემენ კითხვას: რატომ, მასწ?..



„შენიშვნა: –ელ და –ილ სუფიქსიან ზოგიერთ ზედსართავ სახელს ხარისხის წარმოებისას შორდება ეს დაბოლოება: გრძ-ელ-ი მო-გრძ-ო უ-გრძ-ეს-ი, ტკბ-ილ-ი მო-ტკბ-ო უ-ტკბ-ეს-ი. რამდენიმე ზედსართავი სახელი ხარისხის გამოსახატავად იყენებს სხვა ფუძეს: კარგი უკეთესი (ოდნობითის მნიშვნელობით; ამოსავალი „კეთილი“), ცუდი უარესი (ოდნობითის მნიშვნელობით)... „ვერის“ შემცველი ზედსართავი სახელები სხვა ხარისხის ფორმით კუმშვადია: ცისფერი მოცისფრო“.

საკითხის ასახსნელად რამდენიმე საუკუნით მოგვიწევს უკანდახევა: ძველ ქართულ ლექსიკურ მარაგში სიტყვა „კარგი“ არ არსებობდა, მის ნაცვლად იყენებდნენ „კეთილს“: „თქუა ლმერთმან: იქმენინ ნათელი და იქმან ნათელი. და იხილა ლმერთმან ნათელი, რამეთუ კეთილ“ (შდრ.: „თქვა ლმერთმა: იყოს ნათელი! და იქმან ნათელი. და ნახა ლმერთმა, რომ ნათელი კარგი იყო“) (დაბადება 1,3-4). კეთილის აღსანიშნავად ძველ ქართულში სიტყვა „სახიერი“ გამოიყენებოდა. მოგვიანებით ეს სიტყვა ლმერთის ეპითეტად

¹ <https://grammar.emis.ge/exercisedetails/250>

ხშირად გამოგონია ფრაზა, რომ სხვების შვილები სწრაფად იზრდებიან, ჩვენები – ნელა. თინეიჯერობას მიღწეული ორი შვილის ყურებისას არ მტოვებს განცდა, რომ საკუთარი შვილებიც ძალიან სწრაფად იზრდებიან და იმის გააზრება, რომ მალე მათ ცხოვრებაში ჩემი ჩართულობის საჭიროება უფრო და უფრო ნაკლები იქნება, ჯერ კიდევ მასველიანებს. არაფერი სჯობს იმის ყურებას, როგორ ხდებიან

მოგონებები ადამიანების უმეტესობისთვის ისეთი ბანალური რამეებია, როგორც კბილის ექიმთან პირველი ვიზიტი, არდადეგები, დაბადების დღის სწავლებლები, სკოლის პირველი დღე, დაშავების შემთხვევები, კბილის მოცვლა, საშობაო საჩუქრები, დაჭერობანას თამაში და მშობლებთან ერთად ხარისხიანად გატარებული დრო. ყოველდღიურობაში პატარა სიხარულების პოვნა და დაუვიწყარი ამბების მოწყობა ადვილი

არაფერი სჯობდა; ერთი იყო, ისე ხმამაღლა იცინოდა და ისე მოურიდებლად იგინებოდა, ყოველ ჯერზე გაოგნებულს მტოვებდა. ამ დრომდე ცოცხალია პატარა ქალების, სოფლების ბიბლიოთეკებში გატარებული დღეებისა და იქ აღმოჩენილი უცნობი წიგნების პოვნის სიხარულის შესახებ მოგონებები. საახალწლო საჩუქრებიც მახსოვს, რომლებიც ძირითადად ჩვენი იმჟამინდელი ხელმოკლე ცხოვრების საუკეთესო

მოგონებების შექმნისა და არქივირებისას ვცდილობ ხოლმე, რომ ბუნებასთან სიახლოვეც შევინარჩუნო და ტელეფონიც ნაკლებად გამოვიყენო. აი, რამდენიმე ხრიკი, რაც წლების განმავლობაში გამოვიმუშავე:

- სეირნობის შემდეგ სახლში მოგვაცქეს ყვავილები, ფოთლები, ნიჟარები, ზოგჯერ ტოტებიც და სხვადასხვა სახელოვნებო პროექტისთვის ვიყე-

მის თვალჩინება, სადაც უცნობი ადამიანების ფოტოები სჭარბობს ნაცნობი ნათესავების ფოტოებს.

- ტელეფონით ფოტოების გადაღების ნაცვლად, თუკი სეირნობისას ბევრი დრო გვაქვს ან უცხო ქალაქში ვართ, ვიმასხვრებთ ხედებს, არქიტექტურას და ლანდშაფტებს. ასე მეტი დრო გვაქვს ფოტოების აღსაქმელად, დასვენებისთვის, ფიქრისთვის.

- ფოტოებს მოგზაურობისას ფირის კამერით ვიღებთ – სახლში დაბრუნებულებისთვის ამ ფირების გამჟღავნება ერთი სიხარულია. ათასი წვირილმანი გვახსენდება, რაზეც მაშინ ყურადღება არ მივიქცევია.

- ლაშქრობების რუკებს ვაკეთებთ და ვაღარებთ, როგორ იზრდება წლიდან წლამდე გავლილი მანძილი და თავგადასავლები.

- ვუშვებთ გამოწკიცხულ ნაკლისებს – ღამე ვმგზავრობთ მეტროს ცარიელი ვაგონებით ან განსაკუთრებით ცივ დღეებში ნაყინის საჭმელად ვსტუმრობთ სანაყინეს. ზოგჯერ მეგობრებს ვიტოვებთ ღამისთევით, ზედმედ ვუყურებთ რამდენიმე ფილმს ან ვუსმენთ ერთი მომღერლის ყველა სიმღერას, რისი პოვნაც შეიძლება.

- ჩვენ საკუთარ ტრადიციებს ვქმნით – მეგობრებისთვის ხელნაკეთი საჩუქრებს ვამზადებთ, ახალ სეზონს ახალი ფლილისტით ვხვდებით, სიმღერებს გამოგონილ ისტორიებს „ვაწებებთ“, თვის ყოველ პირველ კვირადღეს ჯანმრთელი სასუსნავების დღედ ვაცხადებთ და ჩვენი ხელით ვაცხოვრებთ და ვა-



ნასტასია არაბული

როგორ შევინახოთ მოგონებები

პატარა ადამიანები დამოუკიდებელი პერსონები, თუმცა ამ პროცესის პარალელურად თავს არ მანებებს ფიქრები, რომ უნდა მოვასწრო, სანამ ყველა აქტივობაში ჯერ კიდევ ერთად ვართ ჩართულები, სანამ ამბებს მიყვებიან და მათთვის თავგადასავლების მოწყობა ჩემი საქმეა, ამ დროით უნდა ვისარგებლო: მეტი მოგონება შევქმნათ და დავიმსახვროთ. ხომ, დამახსოვრებაც საქმეა.

თავიდან, როცა დამწყები დედა ვიყავი, მეგონა, რომ სულ მემასხვრებოდა მათი ინტერპერტირებული სიტყვები, ფრაზები, სიზმრები, მაგრამ ფუჭი აღმოჩნდა ჩემი იმედები. დრო ბევრ ამბავს შლის. აღმოჩნდა, რომ ბავშვობის ყველაზე ცოცხალი

საქმე არ არის, თუმცა ფსიქოლოგები ირწმუნებიან, რომ ლალი ბავშვობა და ამ დროის ემოციები და მოგონებები დიდწილად განსაზღვრავს იმას, როგორი იქნება ცხოვრება ზრდასრულობისას.

ხშირად საკუთრივ ამბებზე მეტად ემოციები და შეგრძნებები გვამახსოვრდება, რაც სხვადასხვა დროს გავაჩენია.

მე, მაგალითად, ჩემი ბავშვობიდან განსაკუთრებით ტკბილად „მეორეხარისხოვანი პერსონაჟები“ მახსოვს – მოხუცი ბებიები სამეზობლოებიდან: მათმა ნაწილმა „შელოცვები“ იცოდა, ზოგი ყველაზე მშვენიერ წლებშიც ორცხობილებით და მცენარეული ჩაით მიმასპინძლებოდა, ზოგი ისე ქსოვდა და ქარგავდა, მათ ყურებას

ილუსტრაციები იყო და მამასთან ერთად მალალ მიუბნა თუ დაბურულ ტყეებში ლაშქრობებიც. არც კი ვიცი, ეს ლაშქრობები უფრო ძვირფასია თუ ის დღეები, როცა მარტო სადმე წასვლის ნებართვას მოვიპოვებდი ხოლმე და საკუთარი გულისცემა უფრო ხმამაღლა მესმოდა, ვიდრე მთის მდინარეების ხმაური – ძვირფასია ის შეგრძნება, რაც სახლში უვნებლად დაბრუნებულს გვაქვს. ჩემი ამბების გახსენებისას არ მტოვებს განცდა, რომ ორ ათეულ წელიწადში, რაც ჩემი და ჩემი შვილების ბავშვობებს ამოვრებს ერთმანეთისგან, განუზომლად შემცირდა ბუნებაში გატარებული დრო ოჯახებისთვის და შემაწუხებლად გაიზარდა ციფრული გაჯეტების კონცენტრაცია.

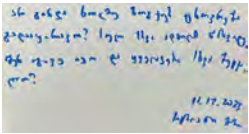
ნებთ – ჩემი ფავორიტი თიხაზე ანაბეჭდების გადატანა.



- საღამოობით, ძილის წინ წიგნის კითხვისას ხატავენ, ილუსტრაციებს და სკეტჩებს აკეთებენ ან შემხვედრ შთამბეჭდავ სიტყვებს და ფრაზებს იწერენ – წლების შემდეგ ამ ნახატებით გავსებული წიგნაკების დათვალიერება დროში მოგზაურობას ჰგავს და უფრო სახალისოა, ვიდრე საოჯახო ფოტოალბომ-

კეთებთ სახრამუნოებს და ტკბილეულს.

სპეციალურად ამისთვის გამოყოფილ წიგნაკში ვიწერ განსაკუთრებით დასამახსოვრებელ რეპლიკებს, ფრაზებს, კითხვებს.



ვქმნით და ვინახავ „დოკუმენტურ მასალას“ – ბავშვების დაწერილი სიმღერების აუდიოჩანაწერებს, ნახატებს, დღიურებს, თოვლის ბაბუსისთვის თუ ერთმანეთისთვის მიწერილ წერილებს – ერთ დღეს, უკვე გაზრდილებმა, შეიძლება ეს ყველაფერი ხელის ერთი მოსმით გადაყარონ, მაგრამ მანამდე ვერ კიდევ დიდი დროა.

ბოლოს კი სოლიდარობა და ჩემი გულის ნაწილი ყველას, ვისი მოგონებების ანბანტყდებიც ემსხვერპლა ომს, სტიქიას და სხვა უბედურებებს. წლებია, ვერ ვიშორებ სევდას იმ ადამიანების გამო, რომლებიც შესაძლოა ჩემზე ბევრითად აგროვებდნენ შვილებისთვის დასამახსოვრებელ ამბებს, მეტს წერდნენ, ხატავდნენ, ცეკვავდნენ, მღეროდნენ, მოგზაურობდნენ, უყვარდათ და უხაროდათ სიცოცხლე და ერთ დღეს ღია ცის ქვეშ დარჩნენ მოუნღლებელი დანაკარგებით. მათზე ფიქრისას ხშირად მითქვამს ბავშვებისთვის, რომ ყველაზე მნიშვნელოვანი მაინც ის არის ცხოვრებაში, რასაც ჩვენი ტვინი და გული იმახსოვრებს, ინახავს და ატარებს. მიხდა, ესეც ახსოვდეთ სხვა ამბებთან ერთად, როცა დიდი ქალები იქნებიან და ჩემ გარეშე იცხოვრებენ.

„სწავლაში ძირითადი მნიშვნელობა იმ პროდუქტს კი არა აქვს, რომელსაც იგი კონკრეტული ჩვევის ან კონკრეტული შინაარსის მქონე ცოდნის სახით გვაძლევს, არამედ განსაზღვრული მიმართულებით მოსწავლის ძალების განვითარებას“.

დომინიკი უბნაძე

იშვითად, მაგრამ მაინც მიწევს ჩემი შვილების საშინაო დავალებებში გარკვევა, მათთვის დახმარების გაწევა და ორიენტირების დასახვა. ვხედავ, როგორი ინტერესით ან როგორი მოწყენით ასრულებენ ზოგიერთ დავალებას და ზოგჯერ როგორი აღშფოთებული ზეპირი არიან იმის გამო, რომ ვერანაირ კავშირს ვერ ხედავენ სამეცადინოსა და მის პრაქტიკულ დანიშნულებას შორის.

ვფიქრობ, მოსწავლეს საშინაო დავალება თავგზას არ უნდა უზღვევდეს, არ უნდა იყოს მოსაწყენი და მოსწავლე სიხარულით უნდა ასრულებდეს მას. საშინაო დავალების მიზანი უნდა იყოს მოსწავლის შესაძლებლობების ბოლომდე გამოვლენა. სწავლის საწყისი ეტაპი არ უნდა წარმოადგენდეს დაუძლეველ გზას, რომელსაც მოსწავლე ვერ გაუმკლავდება, მოიწყენს და გზაში მიატოვებს. პირიქით, დავალება იმგვარად უნდა იყოს მოწოდებული, რომ მოსწავლეს მოტივაციას უჩენდეს, ძიების, დაბრკოლებების გადალახვისა და ახალი უნარებისა და ცოდნის გამოძიების სურვილს უძაფრებდეს.

ხშირად კი როგორია საშინაო დავალება, რომელიც მოსწავლის გონებრივი შრომის საბოლოო პროდუქტი უნდა იყოს? მოსწავლეებს ისეთი დავალებები ეძლევათ, საფუძველშივე ეკარგებათ ხალისი და ინტერესი. ასეთი დავალებებია: უზარმაზარი პოემები, ლექსები, რომელთა დაზუსტება მათ ძალებს აღემატება, მათი ასაკისთვის შეუფერებელია, იმაზე მეტ დროს ართმევს, ვიდრე საშინაო დავალებამ უნდა წაართვას. მათ სხვა დავალებებიც აქვთ შესასრულებელი და ყოველდღიური შრომის ლიმიტი არ არის უსაზღვრო. იწყება მოწყენა, მოზებრება, ინტერესის დაკარგვა და გაღიზიანება. ამ დროს მოსწავლე, იმის ნაცვლად, რომ ჩაუღრმავდეს ნაწარმოების შინაარსს,

გაიზაროს მისი მხატვრული თავისებურებები/ღირებულებები და კავშირი დაამყაროს ნაწარმოებში აღწერილ რეალობასთან, ფიქრობს მხოლოდ იმაზე, როგორ დაისწავლოს ლექსი/პოემა იმგვარად, რომ

შორენა ტყეშელაშვილი

რა არის საშინაო დავალების მიზანი?



მეორე დღეს გაკვეთილზე სხაპასუხით და შეუცდომლად წაიკითხოს.

„რატომ უნდა ვისწავლო ეს ტექსტი ზეპირად, როდესაც სხვა რაღაცებიც მაქვს სამეცადინო? სხვა გაკვეთილებისთვის დრო საერთოდ აღარ მჩრება. ყველაფერი ვიცი, რაც ამ ლექსში წერია, ყველაფერი კარგად გავიგე, ვიცი შინაარსი, ამბავი, რაც ხდება და რატომ დაიწერა. ბიჭები ამ ლექსის გამო სკოლაში მოსვლას არ აპირებენ, იმიტომ, რომ ძალიან დიდია და ვერ ისწავლიან. წინასწარ იცოდე, თუ ორიანს დამიწერს, ეს იმიტომ, რომ ამხელა პოემას არ ვისწავლი ზეპირად“, – სამართლიანი გაღიზიანების კასკადს ვისმენ და ვხედავ, რომ ნამდვილად არასწორია ის მიდგომები, რომლებითაც ვცდილობთ, მოსწავლეებს ზედმეტად ბევრი და ზოგჯერ მართლაც აუტანლად დიდი რაოდენობის ინფორმაცია ჩაფუტვითი გონებაში.

ბოლოს მაინც ერთად წავივითხეთ ტექსტი, ვიმსჯელოთ იმ გადმოცემულ ამბავზე, მოვეწონა ახალი და მშვენიერი სიტყვები და ვცადავთ, დაგვემა-

სოვრებინა, თუმცა იმაზე დავთანხმდი, რომ პოემას ზეპირად ვერ ისწავლიდა და თუ საჭირო იქნებოდა, მასწავლებელს შინაარსს მოუყვებოდა. მთავარია, შინაარსსა და კონტექსტთან წვდომა, როგორ გავიგეთ ტექსტი შინაარსობრივად, აზრობრივად და ემოციურად.

რა უნდა იყოს საშინაო დავალების მიზანი? რისთვის უნდა განაწყოვდეს მის მოსწავლეს? პირველ

რომელიც კიდევ უფრო დაინტერესებს შემცნების დიდ გზაზე.

„იმის ცოდნა, რას ვფიქრობდნენ არისტოტელე, მეფე სოლომონი და თომა აკვინელი პოლიტიკაზე, ხელოვნებასა და ეკონომიკაზე, კარგია, თუმცა, რადგან აზრისა და ძალაუფლების უმთავრესი წყარო თავად ჩვენშია, მთავარი ისაა, ამ საკითხებზე პირადად ჩვენ რას ვფიქრობთ. ბალის აღზრდელი, სკოლის მასწავლებელი თუ უნივერსიტეტის ლექტორი ერთნაირად ვიპასუხებენ კითხვას – რა არის მათი მიზანი?“

რივში, მიზანი უნდა იყოს მოსწავლეების გონებრივი რესურსების მოზილიზაცია, მოტივაციის აღმძვრელი და საინტერესო პროექტი, რომელსაც საამოვნებით დაუთმობენ დროს და გონებრივი რესურსებსაც ჩართავენ მის განხორციელებაში, ისიამოვნებენ პროცესით და ცოდნასაც აიმალებენ.

ხშირად ვსვამთ კითხვას: რა არის თანამედროვე განათლების სისტემის საბოლოო მიზანი? როგორი უნდა იყოს განათლება, რომელიც მოსწავლეებისთვის, ჩვენი რომელიც მათ ცოდნის მიმართ ინტერესს და მისი დაუფლების სურვილს აღუძრავს? ვხედავთ, როგორი მოქნილი არიან ბავშვები თანამედროვე ტექნოლოგიურ სამყაროში და ამ დინამიკურ პროცესს ჩვენზე მეტადაც უწყობენ ფეხს. მათთვის ის უნარები, რომლებიც თანამედროვე სამყაროს მოქალაქეს დასჭირდება, საბაზისო უნარებია, რომლებსაც თამამ-თამამით ეუფლებიან. ასეთ აქტიურ, ცნობისმოყვარე მოსწავლეს ისეთი დავალება სჭირდება,

მე ბავშვებს ისტორიას, კვანტურ ფიზიკას ან ხელოვნებას ვასწავლი, მაგრამ, უპირველეს ყოვლისა, ვცდილობ, ყველა მათგანი დამოუკიდებლად აზროვნებას მიეჩვიოს“, – ამოვიკითხე ისრაელელ ფილოსოფოსთან, იუვალ ნოახ ჰარარისთან, რომელიც საკუთარ ნაშრომებში ხშირად მსჯელობს განათლების მიზნებსა და შესაძლებლობებზე.

თანამედროვე მოსწავლე პრაქტიკულია ცოდნის მიღებასთან მიმართებით. პრაქტიკულია იმ გზების მოსიყვარვისასაც, რომელმაც ახალ სამყაროში უნდა ატაროს და შესაძლებლობებით აღჭურვოს. ის პრაქტიკულია მაშინაც, როდესაც ბავშვები თანამედროვე ტექნოლოგიურ სამყაროში და ამ დინამიკურ პროცესს ჩვენზე მეტადაც უწყობენ ფეხს. მათთვის ის უნარები, რომლებიც თანამედროვე სამყაროს მოქალაქეს დასჭირდება, საბაზისო უნარებია, რომლებსაც თამამ-თამამით ეუფლებიან. ასეთ აქტიურ, ცნობისმოყვარე მოსწავლეს ისეთი დავალება სჭირდება,

უსიცოცხლო... პირდაპირ ასე დაარქვეს... მონათვლამდე ბევრს ეცადნენ, მისი ზნე დასასიათი დაედგინათ – იმ დროის მეცნიერების ტიტანებმა, ჰენრი კავენდიშმა, ჯოზეფ პრისტლიმ, კარლ შეელემ, დანიელ რებერფორდმა და კიდევ, ალბათ, სხვებმა, რომელთა სახელები ისტორიის ქარტეხილებში გაიფანტა. ერთი, რაც დანამდევილებით გაირკვა, იყო ის, რომ უსუნო და უფერო იყო, ჰაერში დიდი რაოდენობით შედიოდა და მის გარემოში სიცოცხლე და ანთებული სანთელი ერთნაირად წყვეტდა არსებობას... ამიტომაც, ნათლობისას ყველა ძველი სახელი – „ფლოგისტრიული“, „საზიანო“, „გაუფუჭებელი თუ

ცე სამმაგი ბმა და მცენარეებს „ელემენტური“ აზოტი მიაწოდოს ამონიუმის ნიტრატის სახით. ეს ბიოქიმიური გზა აზოტის ნიადაგში მოხვედრის. მეორე გზა წმინდა „ქიმიურია“ და ატმოსფეროში საავრო ღრუბლების დაგროვებით იწყება. ღრუბლები წყლის მოლეკულებთან ერთად დიდი რაოდენობის მუხტსაც იგროვებენ და როდესაც მუხტის შეკავების ფილა გადაეცემათ, დიდი გრგვინვითა და ნათებით გვაუწყებენ ხოლმე ამ ამბავს. არ მეგულება სულიერი, ეს ხმა რომ არ აკრთობდეს. მაგრამ ბუნების კანონით, რაც მეტს ქუხს, მით მეტი პური ჩვენს არსობისა მოდის. განმუხტვის დროს გამოყო-

ნიადაგი ნელ-ნელა იფიტებოდა აზოტით და მოსავლიანობა უფრო და უფრო მცირდებოდა. ამიტომ გამოსავალს ტყეების მასივების გაჩენით და დაწვით აგვარებდნენ. ასეთი ფორმით გაჩენილ ახალ სავარგულს ახლები ეწოდება და ზოგიერთ ადგილზე დღესაც კი შემორჩენილია სახელიცა და მდგომარეობა უკვე ტყეებში. ცხადია, ეს აზოც ცოტა ხანში ისევე გამოიფიტებოდა, როგორც სხვა მდგომარეობა და ასე, თანდათანობით მიიწვედა მეურნე ტყის სიღრმეებში ჯერ ნაჯახითა და ტალ-კვსით, შემდეგ ხარ-გუთნით. თავის დროზე ჩილეში მცხოვრებ ინკებს უფრო მეტად გაუმართლა, ვიდრე დედამიწის სხვა კუთხეებში მცხოვრებთ.

ჩილეს მისადგომებთან უკაცრიელ კუნძულებზე ფრინველები იზამთრებენ და ადგილზე ექსკრემენტებს ტოვებდნენ. საუკუნეების განმავლობაში ამ ნარჩენებისაგან ოცდაათმეტრიანი კლდეები წარმოიქმნა. ინკებმა შემთხვევით შენიშნეს, რომ მას თუ ნათესებში შეიტანდნენ, მოსავლიანობა ბევრად იზრდებოდა. ამ მიგნების წყალობით კი ახალ-ახალი, მანამდე უსარგებლო ტერიტორიების ათვისებას მიეცეს ხელი და იმპერიის საზღვრები გააფართოვეს. ცნობამ აღმოჩენის შესახებ ესპანეთამდეც მიაღწია და ისინიც ცოტა ხანში მთელი სამხედრო არსენალით მიადგნენ მათ სანაპიროებს. 1800-იანი წლებს შუა პერიოდისათვის ამ მარაგამაც იწყო კლება და სამხრეთ ამერიკის ქვეყნებმა აკრძალეს მისი ექსპორტი.



ელიზბარ ელიზბარაშვილი დაქექე, ცაო, დაქექე

მასწობელა“ ჰაერი უკუაგდეს და აზოტი („აზოტის“) უწოდეს. თუმცა გამოხდა ხანი და ვნახეთ, რომ ავიქარდით ვერდიქტის გამოტანისას. შევეცდით, როცა ელემენტს სახელი მისი ერთ-ერთი ნივთიერების მიხედვით დავარქვით. მეცნიერების განვითარებამ აჩვენა, რომ ელემენტი აზოტი სულაც არ არის „უსიცოცხლო“. პირიქით, ნახშირბადის, წყალბადისა და ჟანგბადის ელემენტებთან ერთად, აზოტი ერთ-ერთი ძირითადი ელემენტია ცოცხალ ორგანიზმებში. დედამიწაზე მის გარეშე სიცოცხლე წარმოუდგენელია, რადგან იგი ცილების, აზინო- და ნუკლეინის მჟავების, ქლოროფილის, ჰემოგლობინის ერთ-ერთი მთავარი შემადგენელი და თვისებების განმსაზღვრელი ელემენტია. მაგრამ ბუნებრივია, გაჩნდება კითხვა: თუ ატმოსფეროში გავრცელებული აზოტი ასეთი „ინერტულია“ და არ ურთიერთქმედებს სხვა ნივთიერებებთან, მაშ, როგორღა ხვდება იგი ცოცხალ ორგანიზმებში? დიდი კირკიტისა და ძიების შემდეგ მივაგავით, რომ ნიადაგში მცხოვრებ ზოგიერთ მიკროორგანიზმს შეუძლია, თავის სტომაქში ნივთიერება აზოტი მოინელოს – გახლიჩოს ორი აზოტის ატომს შორის მტკი-

ვილი ენერგიით ატმოსფეროში შემავალი აზოტი და ჟანგბადი ახერხებენ ერთმანეთთან საერთო ენის გამოხატვას, რის შედეგადაც მჟავა ოქსიდი მიიღება. ეს უკანასკნელი წყალში იხსნება და დედამიწაზე აზოტმჟავა წვიმის სახით მოდის. აზოტმჟავა ნიადაგში პოულობს ახალ მეწყვილეს და მარილის ფორმაში გადადის, რომელსაც უკვე მცენარე იყენებს ზრდა-განვითარებისათვის. აზოტის ცოცხალ ორგანიზმებში მოხვედრის ასეთი წრებრუნვა საუკუნეებია, არსებობს და დედამიწის დასალიერამდე ასეც გავრცელდება. მაგრამ დედამიწაზე მოსახლეობის რაოდენობა პერმანენტულად იზრდება. ასევე პერმანენტულად იზრდება დისპროპორცია ქალაქის და სოფლის მოსახლეობას შორის. ჩნდება ერთი შემაშფოთებელი კითხვა: სავარგულების ფართობის მუდმივობის პირობებში, როგორ გამოვკვებით მოსახლეობა? სამწუხაროდ, ყოველთვის და ყველგან არ ქუხს, თან ისეთი რაოდენობით, რომ მოსალოდნელი შემშლილობის პრობლემისგან გვისხნას. ეს კითხვა ჯერ კიდევ წინა საუკუნის დასაწყისში გაჩნდა. ერთი და იმავე ადგილზე ერთი და იმავე კულტურის მოყვანით

ნიადაგი ნელ-ნელა იფიტებოდა აზოტით და მოსავლიანობა უფრო და უფრო მცირდებოდა. ამიტომ გამოსავალს ტყეების მასივების გაჩენით და დაწვით აგვარებდნენ. ასეთი ფორმით გაჩენილ ახალ სავარგულს ახლები ეწოდება და ზოგიერთ ადგილზე დღესაც კი შემორჩენილია სახელიცა და მდგომარეობა უკვე ტყეებში. ცხადია, ეს აზოც ცოტა ხანში ისევე გამოიფიტებოდა, როგორც სხვა მდგომარეობა და ასე, თანდათანობით მიიწვედა მეურნე ტყის სიღრმეებში ჯერ ნაჯახითა და ტალ-კვსით, შემდეგ ხარ-გუთნით. თავის დროზე ჩილეში მცხოვრებ ინკებს უფრო მეტად გაუმართლა, ვიდრე დედამიწის სხვა კუთხეებში მცხოვრებთ. ჩილეს მისადგომებთან უკაცრიელ კუნძულებზე ფრინველები იზამთრებენ და ადგილზე ექსკრემენტებს ტოვებდნენ. საუკუნეების განმავლობაში ამ ნარჩენებისაგან ოცდაათმეტრიანი კლდეები წარმოიქმნა. ინკებმა შემთხვევით შენიშნეს, რომ მას თუ ნათესებში შეიტანდნენ, მოსავლიანობა ბევრად იზრდებოდა. ამ მიგნების წყალობით კი ახალ-ახალი, მანამდე უსარგებლო ტერიტორიების ათვისებას მიეცეს ხელი და იმპერიის საზღვრები გააფართოვეს. ცნობამ აღმოჩენის შესახებ ესპანეთამდეც მიაღწია და ისინიც ცოტა ხანში მთელი სამხედრო არსენალით მიადგნენ მათ სანაპიროებს. 1800-იანი წლებს შუა პერიოდისათვის ამ მარაგამაც იწყო კლება და სამხრეთ ამერიკის ქვეყნებმა აკრძალეს მისი ექსპორტი. კრიზისი გარდაუვალი იყო. პირველი ვილიამ კრუკსმა გამოთქვა შემოფოთება – 30 წელში დიდი შიმშილობა დაიწყებაო და კოლეჯა ქიმიკოსებს მოუწოდა დანხარებისათვის. ამოცანის გადაჭრა პირველმა გეორგ ჰილდერბრანდტმა სცადა. დახშულ ჭურჭელში ერთმანეთს შეურია აზოტი და წყალბადი ამიაკის მისაღებად, მაგრამ უშედეგოდ. შემდეგ სარეაქციო ჭურჭელი წყალში ჩაძირა 300 მ სიღრმეზე მაღალი წნევის მისაღებად, მაგრამ ისევე უშედეგოდ. მართალია, ჰილდერბრანდტის ექსპერიმენტები უშედეგოდ დამთავრდა, მიდგომა სწორი იყო და შემდეგი ასი წლის განმავლობაში რეაქციის მაღალ წნევაზე ჩატარებას ცდილობდა სხვადასხვა მკვლევარი შედარებით დახვეწილ პირობებში. თუმცა შედეგი მაინც არ ჩანდა 1904 წლამდე, სანამ ფრიც ჰაბერი არ მიაღწია საწაფელს. ფრიც ჰაბერი იმ დროისთვის კარლსრუეს უნივერსიტეტის უმცროსი მეცნიერის პოსტს იკა-

ვებდა და პარალელურად ნათურების მწარმოებელი კომპანიის კონსულტანტი იყო. ამ უკანასკნელი პოზიციის გამო მას ხელი მიუწვევებოდა ისეთ მასალებზე, რომელმაც საშუალება მისცა, შეექმნა მაღალ წნევაზე და ტემპერატურაზე მოქმედა რეაქტორი. წინა მკვლევრებისაგან განსხვავებით, ჰაბერმა აზოტისა და ამიაკის ურთიერთქმედება სცადა კატალიზატორის თანაობისას. კატალიზატორად კი ისევ ნათურების წარმოებიდან წამოღებული სუფთა ოსმიუმი გამოიყენა. რეაქციას ატარებდა სხვადასხვა წნევაზე და ტემპერატურაზე და როდესაც წნევამ 200 ატმოსფეროს, ხოლო ტემპერატურამ 500 °C-ს მიაღწია, რეაქტორიდან ამიაკის წვეთებმა იწყო დენა. სულ რამდენიმე წვეთი გამოიყო, თუმცა გზა უკვე ნაპოვნი იყო. რეაქციის პირობების შემდგომი დახვეწა სწრაფად მოხდა და რამდენიმე წელში ამიაკის პირველი საწარმოც გაეშვა, რომელიც დღეში 5 ტონა ამიაკს აწარმოებდა. ამიაკის საფუძველზე მიღებული გვარჯილით კი მოსავლიანობა ოთხჯერ გაიზარდა. არსებობს მოარული მოსაზრებაც: რომ არა ჰაბერის გამოგონება, დღეს დედამიწის მოსახლეობა 4 მილიარდით ნაკლები იქნებოდაო. მაშ ასე, კაცობრიობის ერთ-ერთი მთავარი პრობლემა გადაწყვეტილი იყო. შიმშილობაზე გამარჯვების აღსანიშნავად, 1904 წელს, ჰაბერს ნობელის პრემიაც მიენიჭა, თუმცა დაჯილდოების ცერემონიას რამდენიმე ნობელიანტი პროტესტის ნიშნად არ დაესწრო. მიზეზი? ჰაბერი ასევე პასუხისმგებელი იყო მილიონობით ადამიანის სიცვლილზე და ეს არ აპატიეს კოლეგებმა. ჰაბერსაც, აინშტაინის მსგავსად, გერაული ფესვები ჰქონდა, თუმცა, ალფრედისაგან განსხვავებით, ფრიც პაკიფისტი არ იყო. პირიქით, თვლიდა, რომ მთელი ცოდნა გერმანიის ძლიერებისათვის უნდა გამოეყენებინა ყველა სფეროში. ამიტომ პირველი მსოფლიო ომის დაწყებისთანავე სასიცოცხლოდ მნიშვნელოვანი სასაქონლოს ქარხანა სასაქონლოდ მნიშვნელოვან ასაფეთქებელი მასალების საწარმოდ გადააკეთა. უფრო მეტიც, პირველივე დღეებიდან ფრონტის ზამზე იყო და აქტიურად იყო ჩართული ბრძოლებში. ჰაბერს კონვენციის მიუხედავად, თვლიდა, რომ ქიმიას უფრო მეტის შეთავაზება შეეძლო ომისათვის, ვიდრე გვარჯილა და დენთი იყო.

იმისთვის, რომ მოსწავლე შეძლოს საკუთარ თავზე საუბარი, აუცილებელია, მასწავლებელმა ხაზი გაუსვას თითოეულის უნიკალურობას. ამიტომ მნიშვნელოვანია, მასწავლებელმა იზრუნოს მოსწავლეებში დადებითი მე-კონცეფციის ჩამოყალიბებაზე.



თამაშის პრინციპით ყველამ აღმოაჩინა, რომ ჩვენ ერთმანეთისგან განვსხვავდებით, თუმცა თითოეულში არსებობს ერთი ან მეტი ვარსკვლავი, რომელსაც პოვნა და აკიაფება სჭირდება.

აქტივობა 6. შეიცან თავი შენი

მიზანი: მოსწავლეებს საკუთარ თავში, მშობლებს კი შვილებში ეპოვათ ის მთავარი მისწრაფება და ღირებულება, რაც მათ ყველაზე მეტად აინტერესებდათ და უკეთ გამოსდიოდათ.

შვილისა და მშობლის ფიქრები ერთმანეთს დაემთხვა, თუმცა იყო ის წყვილებიც, რომლებიც ერთმანეთისთვის აღმოჩენად იქცა.

თითოეული ბარათი დავამაგრეთ დიდ ფერად ფორმატზე. ამით ყველას მიეცა საშუალება, აღმოეჩინათ და დაჰკვირვებოდნენ ერთმანეთის ფიქრებს, აღმოეჩინათ აქამდე შეუმჩნეველი თვისებები.



პატარა ბარათებზე თითოეულმა მოსწავლემ დაწერა ის, რის კეთებაც ყველაზე მეტად გამოსდიოდა ან აბედნიერებდა, ხოლო თითოეულმა მშობელმა თავის ბარათზე დაწერა ის, თუ რას ხედავდა საკუთარ შვილში, რისი კეთება მოსწონდა მას ყველაზე მეტად. შეიძლება ითქვას, რომ ზოგიერთი

გამოყვანიბული ლიტერატურა:

1. სატრენინგო მასალა – „უფექტური კომუნიკაციის განვითარება დაწყებითი კლასების მოსწავლეებში“, მასწავლებელთა პროფესიული განვითარების ეროვნული ცენტრი, 2018.
2. საპრეზენტაციო მასალა გაკვეთილისთვის – შეიცან თავი შენი.



ლელა კორკორაშვილი

საკლასო პროექტი – მე მიყვარს ჩემი მასწავლებელი

დაფიქრებულხართ, რას ვლავარაკობთ, როდესაც მასწავლებლებზე ვლავარაკობთ? რა გესმით, როგორც შშობელსა თუ მასწავლებელს? როგორ კომენტარს აკეთებთ, როდესაც მასწავლებლებზე გესაუბრებიან?

სემესტრის დასაწყისში სადამრიგებლო კლასის აყვანისას დილემის წინაშე აღმოვჩნდი – საგნის მასწავლებლებსა და შშობლებს შორის ემოციათა გამტარის როლი დამეკისრა, რამაც მუდმივი შფოთვა მომიტანა. შიშით ველოდებოდი თითოეული გაკვეთილის დასრულებას და მასწავლებლების რეაქციას ზავშვების ქცევის შესახებ. თითოეული საყვედური გულზე ეკალივით მესობოდა და მეორე დღემდე მტანჯავდა. დროდადრო შშობლების უკმაყოფილების მოსმენა მიწევდა და ვგრძნობდი, რომ მეტს ვეღარ გავუძლებდი. ორი თვის შემდეგ დაგროვილმა ბრაზმა, წყენამ და უშწეობის განცდამ ერთბაშად ამოხეთქა და ერთ დღესაც იმდენად მძაფრად გამოვხატე დაგუბებული ემოციები, რომ მეხუთეკლასელი ზავშვების წინაშე მთელი ხმით აყვირდი, შემდეგ კი ტირილი ამიტყდა. ზავშვებზე ჩემთან ერთად ტიროდნენ. არასდროს დამავიწყდება ჩემი საქციელის გამო მათ თვალბში არეკლილი შემფოთება.

მაშინ მივხვდი, რომ სასწრაფოდ რალაც უნდა გამეკეთებინა ისეთი, რაც არსებულ სიტუაციას შეცვლიდა.

პრობლემის გამომწვევ მიზეზებზე ფიქრმა გარკვეულ დასკვნებამდე მიმიყვანა. სკოლაში ორმაგი როლი მაკისრია – ჩემი ორი შვილის მასწავლებელიც ვარ, რაც დიდწილად დამეხმარა სიტუაციის ანალიზისას. ერთი მხრივ, შვილების ქცევას და გარემოს

კარგად ვიცნობ, მეორე მხრივ კი, ვიცი, სკოლის შემდგომი ცხოვრება როგორი აქვთ, რა აწუხებთ, რა მოსწონთ, როგორ გამოხატავენ ემოციებს შინ დაბრუნებისას. მე რომ მათი მასწავლებელი არ ვიყო, ძალიან აღმაშფოთებდა იმის მოსმენა, რასაც მომიყვებოდნენ და ობიექტურობას აცდებოდი.

ჩემი დაკვირვებით, ზავშვები ხშირად აბუქებენ სიტუაციას და ცდილობენ მსმენელის გულის მოგებას. მხარდაჭერის მოპოვების გაუცნობიერებელი სურვილით აცხებულები, ამბავს ისე ჰყვებიან, საკუთარი საქციელის გამართლებას ცდილობენ. ამ დროს შშობლისთვის ძნელია სიმშვიდის შენარჩუნება და უარყოფითი განწყობა ეუფლება შვილის მასწავლებლისა თუ კლასელის მიმართ. ცხადია, იმას არ გვულისხმობ, რომ შვილი ყოველთვის უნდა გაამტყუნო, მაგრამ მისი მძაფრი ემოციების მიღმა აუცილებლად უნდა გავითვალისწინოთ სხვა ადამიანების (კლასელების, მსწავლებლების) ქცევის მოტივი. როგორია შშობლის საპასუხო რეაქცია – ამბევა მიბმული ზავშვის შემდეგი დღე. არ არსებობს პრობლემა, რომელსაც გულწრფელი საუბრით ვერ მოვაგვარებთ. საკუთარ გამოცდილებებზე დაყრდნობით, ჩვენი, შშობლების, კომენტარები ზავშვის გონებაში ილექება და ეკლიან მავთულხლართებად იქცევა, რადგან ადამიანები ერთმანეთის ფიქრებს ვირეკლავთ და მასწავლებელიც მარტივად გრძნობს, როგორ დამოკიდებულებას ამჟღავნებენ მისდამი.

სწორედ ამიტომ, შშობლისა და მასწავლებლის ურთიერთობისას ბალანსის მისაგნებად რამდენიმე აქტივობა ჩავიფიქრე. პირველი ნაბიჯი შშობელთა კრების მოწვევა იყო, სადაც განვიხილეთ ჩემ მიერ ზემოთ აღწერილი პრობლემები.

შეთანხმდით, რომ ბავშვების თანდასწრებით მასწავლებლების შესახებ აგრესიული ტონით არ ვისაუბრებდით და თუკი ბავშვი წყენას გამოხატავდა, პირველ რიგში, გულითადად მოვუსმენდით, დავამშვიდებდით და პრობლემის მოსაგვარებლად დახმარებას აღვუთქვამდით, შემდეგ კი კლასის დამრიგებელს ჩავაყენებდით საქმის კურსში. მასწავლებლებისადმი მშობლის მიერ გამოხატული პატივისცემა ბავშვის განწყობას აუცილებლად ცვლის, რაც საგაკვეთილო პროცესში მის ქცევამდე აირეკლება. თუკი ბავშვს მშობლებისგან მუდამ ესმის მასწავლებლის კრიტიკა, აგრესიული ტონი საუბრისას, აუცილებლად მოექცევა გავლენის ქვეშ და სკოლაშიც გაიყოლებს უარყოფით განწყობას. მასწავლებლის როლიც გაუფასურდება. სწორედ ამიტომ შევეცადეთ, პატივისცემით ვისაუბროთ ჩვენი შვილების მასწავლებლების შესახებ და თუკი მოსწავლე-მასწავლებლის ურთიერთობა ჩინში შევა, ჯერ თავად მოსწავლეს ვთხოვთ პრობლემის მოგვარება, შემდეგ ეტაპზე დამრიგებელი ჩავერთოთ, საუკეთესო გამოსავლად კი მასწავლებელთან პირადი საუბარი მიმართა.

ბავშვების ცნობიერების ასამაღლებლად მომავლელად საკლასო პროექტი, სახელად **მე მიყვარს ჩემი მასწავლებელი**. პროექტის მიზანი იყო, ბავშვებს მასწავლებლები ახლოს გაცნობოთ, მათთან პირადი ურთიერთობის საშუალება ჰქონოდათ და მათადმი ზრუნვა გამოეხატათ.

პროექტი შემდეგ ეტაპებს მოიცავდა:

1. გამოსაძახებელი ჩხირების დახმარებით კლასის სამწვერიან ჯგუფებად დაყოფა;
2. ინტერვიუსთვის კითხვარის შედგენა;
3. თითოეული საგნის მასწავლებელთან ინტერვიუს ჩასაწერად დროისა და ადგილის შეთანხმება;
4. მზადება შეხვედრისთვის;
5. ინტერვიუს ჩაწერა, ფოტოს გადაღება;
6. მასწავლებლებისთვის ნაჭრის ჩანთების შეკერვა და მოხატვა;
7. მათთვის პირადი წერილების მიწერა;
8. პროექტის შემაჯამებელი ღონისძიებისთვის მზადება.

კითხვარი ინტერვიუსთვის

თავდაპირველად ვფიქრობდი, მოსწავლეებს თავად მოეფიქრებინათ კითხვები მასწავლებლებ-

ბისთვის და მობილური ტელეფონის ხმის ჩამწერით ჩაეწერათ, თუმცა მივხვდი, რომ ამისთვის დიდი დრო დაგვჭირდებოდა და საწყის ეტაპზე გაუჭირდებოდათ თავის გართმევა (ინტერვიუს გაშიფვრა, წერილობით ტექსტად გადაქცევა). ამიტომ გადავწყვიტე, თავად მომემზადებინა ინტერვიუს ფორმა.

თაბახის ფურცელზე დავხატე საჰაერო ბუმბუტი და მის ირგვლივ ჩავეწერე წინადადებები, რომლებიც უნდა დაეხლოებინათ მასწავლებლებს:

- 🍌 მე შემიძლია...
- 🍌 როცა მიხარია...
- 🍌 მასწავლებლობა ნიშნავს...
- 🍌 მე-5^ე კლასზე ვფიქრობ...
- 🍌 მამრავებს...
- 🍌 ბავშვებო, გირჩევთ...
- 🍌 ხშირად ვფიქრობ...
- 🍌 ჩემ შესახებ მინდა, იცოდეთ...
- 🍌 ჩემი სუპერძალაა...
- 🍌 ერთხელ, როცა მეხუთე კლასში ვიყავი...
- 🍌 ჩემი საგანი ამ წამს მახსენებს...

პროექტის განსახორციელებლად ერთი თვე დავგვჭირდა. ბავშვები დამოუკიდებლად უთანხმდებოდნენ მასწავლებლებს შეხვედრის დროისა და ადგილის შესახებ. ინტერვიუსთვის მოჰქონდათ ტკბილეული, მე ყავის მოდულებში ვებმარებოდი და ეს ფუსფუსი ქმნიდა განუმეორებელ აურას, რომელსაც მასწავლებლებიც ვგრძნობდით. შევსებული კითხვარები სიხარულით მოჰქონდათ ჩემთან და საგულდაგულოდ ვინახავდით განმარტებითი სიტყვის ლექსიკონში. ბავშვები მიგზავნიდნენ მასწავლებლებთან ერთად გადაღებულ ფოტოებს და ალტაცებით მიზიარებდნენ შთაბეჭდილებებს.

თვალს ვადევნებდი, როგორ აბამდნენ თავს შეხვედრის ორგანიზებას, როგორი დიდი პასუხისმგებლობით ეკიდებოდნენ მასწავლებლებთან შეხვედრას და როგორ უთბებოდათ პატარა გულები.

ნაჭრის ჩანთები

ათ მასწავლებელთან ინტერვიუს ალების შემდეგ გადავწყვიტეთ, ჩვენი ხელით ნაჭრის ჩანთები შეგვეკერა მათთვის და საგნის თემატიკის მიხედვით მოგვეხატა.

ჩემი დაკვირვებით, ბავშვები ხშირად აბუქებენ სიტუაციას და ცდილობენ მსმენელის გულის მოგებას. მხარდაჭერის მოპოვების გაცნობიერებელი სურვილით ავსებულები, ამბავს ისე ჰყვებიან, საკუთარი საქციელის გამართლებას ცდილობენ. ამ დროს მშობლისთვის ძნელია სიმშვიდის შენარჩუნება და უარყოფითი განწყობა ეუფლება შვილის მასწავლებლისა თუ კლასელის მიმართ.

სკოლაში მივიტანე საკერავი მანქანა და სემესტრის ბოლო კვირას გაკვეთილების შემდეგ საკლასო ოთახში ჭრა-კერვა გავმართეთ. თითოეული მოსწავლე დავსვი საკერავ მანქანასთან და გვირისტი გავავლებინე. კერვასა და მოხატვაში მეშვიდეკლასელი გოგოები – მარიამი და ნინი – დაგვეხმარნენ. დღის მეორე ნახევარში, როგორც კი შევატყობინებდი შშობლებს, სკოლაში კერვას ვიწყებ და ვისაც სურვილი აქვს, დამეხმაროს-მეთქი, ცოტა ხანში საკლასო ოთახი ივსებოდა გულაფანცქალებული ბავშვებით, თან მოჰყავდათ და-ძმები და ისინიც გვეხმარებოდნენ.

ჩემი მიზანი იყო მათი დარწმუნება, რომ საკუთარი ხელებით ბევრი რამის კეთება შეგვიძლია. კეთებით სწავლებამ ერთად ყოფნას განსაკუთრებული ხიბლი შესძინა და სემესტრის ბოლო კვირა ყველაზე ნაყოფიერ დროდ იქცა.

შეკერილი ჩანთა პატარა ჯგუფებად დაყოფილ კლასში ინაცვლებდა, რასაც მოჰყვებოდა ჩანთისთვის ნახატის შერჩევა, შემდეგ კი ხატვის პროცესი იწყებოდა და ნელ-ნელა ფანჯრის თაროები გადაივსო სველსაღებავიანი ჩანთებით.

კერვისა და ხატვის პარალელურად ერთმა ჯგუფმა მოსაწვევი ბარათები დაამზადა, მეორემ – აფიშა, მესამემ ინტერვიუს კითხვარებიდან პასუხები შეარჩია, პოსტერზე მასწავლებლები დახატა და მათ გასწვრივ ამოწერილი პასუხები გადაწერა.



მოსწავლის პირადი წერილები

იმისთვის, რომ საგნის მასწავლებლებსაც უკეთესად გაეცნოთ ბავშვები, მათთვის პირადი წერილების მიწერა გადავწყვიტეთ. ერთ გაკვეთილზე შევიმუშავეთ წერილის ქარგა და თითოეულმა მოსწავლემ მისწერა იმ მასწავლებელს, ვისთანაც ინტერვიუ ჩაწერა.

წერილის ქარგა ამგვარი იყო:

- 🍌 მოიფიქრე მიმართვა;
- 🍌 გააცანი შენი თავი;
- 🍌 გაიხსენე სამი რამ, რაც ამ სემესტრში ისწავლე;
- 🍌 მისწერე, რა ხდება ახლა კლასში;
- 🍌 დაუსვი ერთი შეკითხვა;
- 🍌 დაემშვიდობე.

პირადი წერილები ნაჭრის ჩანთებში მოვათავსეთ.

პროექტის შიშაპასუხები ლონისძიება

შემაჯამებელი ღონისძიებისთვის რაღაც ისეთი უნდა მომეფიქრებინა, რაც სასკოლო საზოგადოებას სინარულს მოჰკვირდა და ბავშვების შესაძლებლობების წარმოჩენის საშუალებასაც მომცემდა. „პოეზია – სინარულია“ – ეს გზავნილი გალაკტიონის სახლ-მუზეუმის კედელზე ამოვიკითხე და ხშირად მახსენებდა თავს. სწორედ ამიტომ გადავწყვიტე, პოეზია მექცია ურთიერთობების მედიუმად, ბავშვების ხმებისა და ემოციების ერთგვარ გამტარად.

მურმან ლებანიძის ლექსების სკენ კი რაჭის მონატრებამ მიბიძგა. პოეზიის სწავლების მეთოდებზე ამ ბოლო დროს ბევრს ვფიქრობ და ცალკე სტატიად ვაგიზიარებ, რამდენ უნარს ავითარებს ლექსების კითხვა. ლექსების შერჩევის შემდეგ რამდენიმე გაკვეთილი დავუთმე ხმამაღალ კითხვას. შეარჩიეს საყვარელი სტრიქონები და დახატეს. დავამზადეთ ხელნაკეთი გვირგვინები და ლექსიდან ერთი სიტყვა დააწერეს. გაკვეთით ორწუთიანი ჩანაწერი კლასის რადიოსთვის. ჩემს უფროს მეგობარს, ქალბატონ სოფო გუგუშაშვილს, რომელიც ონში ცხოვრობს და უწერის სკოლაში მუშაობისას ჩვენი ლიტერატურული ღონისძიებების ერთგული სტუმარი და დიდი გულშემატკივარი იყო, ერთი ლექსის წაკითხვა და ვიდეოჩანაწერის გამოგზავნა ვთხოვე. სემესტრის ბოლო დღეს, 29 დეკემბერს, საკლასო ოთახი მოვართეთ – კედელზე შეკერილ-მოხატული ჩანთები ჩამოვკიდეთ, გაფერადებულ ქილებში სანთლები ავანთეთ და მოწვეულ სტუმრებს დაველოდეთ.

ბავშვებმა რიგრიგობით წაკითხეს მურმან ლებანიძის ლექსები. გადავსახლდით რაჭის სოფლებში, ქვასროლია ბიჭების სინანული გულში გამოვიტარეთ, ქართული ვაზის ჯიშების სახელები ლექსის

სტრიქონებზე გადაცოცხლეთ, შავ კორტონზე მდგარი შავი მუხის მარტოობა გავიზიარეთ და პოეტის ერთ-ერთი კრებულის სათაური „ლიხს იქით და ლიხს აქეთ საქართველო გიყვარდეთ“ მთავარ გზავნილად ჩავიტოვეთ გულში.

განსაკუთრებით სასიხარულო იყო ის ფაქტი, რომ ლონისძიებზე გვესტუმრა ჩემი ორი მასწავლებელი. ნანი მასწავლებელმა მოიტანა 181-ე სკოლის გაზეთი „მერანი“, რომელშიც დაბეჭდილი იყო მერვე კლასში ყოფნისას დაწერილი ჩემი ჩანახატი „ცა, ბებერი ცა“.

სკოლაში ერთი წელი ინგლისურს დედაჩემი, მარისა მასწავლებელი, გვასწავლიდა. ამჯერად დედა, ნანი მასწავლებელთან ერთად, ჩემი მასწავლებლის სტატუსით მოვიწვიე. მისთვის შევერილ ჩანთაზე დავხატეთ ჯეინ ეარი, რომელიც დედას საყვარელი პერსონაჟია და მთელი ბავშვობა მესმოდა, როგორი დიდსულოვანი ადამიანები იყვნენ მისტერ როჩესტერი და ჯეინ ეარი.

ბავშვებისთვის გასაოცარი იყო ჩემი მასწავლებლების სტუმრობა და ვფიქრობ, მოსწავლე-მასწავლებლების ურთიერთობის ჩემეული გამოცდილება მათთვის პირად მაგალითად იქცევა.

პროექტის აქტუალობაში რამდენიმე ამბავმა კიდევ ერთხელ დამარწმუნა: ერთხელ შინ დაბრუნებულმა 10 წლის გაბრიელმა სიხარულით მიაბო, თურმე ნინო მასწავლებელს სახლში მოჰსის ჯიშის სამი ძალი ჰყოლიაო. შემაჯამებელ ლონისძიებზე ბავშვებმა პირადი წერილებიდან კითხვები დაუსვეს თითოეულ მასწავლებელს და სტუმრებში დიდი სიხალისე შემოიტანეს. ჩემთან აღებული ინტერვიუს შემდეგ კი ათი წლის სალომემ მომწერა: ეს დღე დაუვიწყარი გახდება ჩემთვისო.

მასწავლებლების მიერ შეცვებული კითხვარებიდან გულისხმიერება და სითბო იფრქვევა. ლონისძიებისთვის შევარჩიე ერთ-ერთი დაუსრულებელი წინადადების პასუხები, თითოეული მასწავლებლის ფოტო მოვიძიე და სლაიდშოუდ აკინძე. ამ მოულოდნელმა სიურპრიზმა აუდიტორია გაახალისა. მასწავლებლებს ამგვარი წინადადება უნდა დაებოლოებინათ: როცა მეხუთე კლასში ვიყავი...

1. „სწორედ მეხუთე კლასში ყოფნისას მასწავლებელმა გამოჩინა ყურადღება, ყოველდღე მიძახებდა დაფასთან და გამიღვიძა მათემა-

ტიკური ნიჭი, რისთვისაც ძალიან მაძლობელი ვარ მისი“. დალი მასწავლებელი

2. „მინაროდა მოსწავლეობა“. ლელა მასწავლებელი
3. „ვიცელებ და ხელი მოვიტეხე“. მაია მასწავლებელი
4. „ბუნების გაკვეთილზე წავიყვანე ცოცხალი ზაზუნა, რომელიც მათემატიკის გაკვეთილზე გამოიპარა პატარა ყუთიდან და კლასში დარბოდა. ატყდა წივილ-კივილი. ზოგს ეგონა, რომ თავი იყო“. ნინო მასწავლებელი
5. „თქვენსავით გაკვირვებული და დაბნეული ვუყურებდი მასწავლებლებს. არ ვიცოდი, შემშინებოდა მასწავლებლებისა თუ შემყვარებოდა ისინი“. თამუნა მასწავლებელი
6. „მასწავლებელი გვყავდა, რომელსაც ჰყავდა ერთი შვილი. მას ერქვა სოსო. როდესაც მასზე რამეს ვიტყვოდი, ვიცოდით, მთელ გაკვეთილს მის შესახებ მოგვიყვებოდა და ამ დროს გაკვეთილს აღარ ვაბარებდით“. ნელი მასწავლებელი
7. „განვიციდიდი და ვნერვიულობდი“. ნანა მასწავლებელი
8. „მასხოვს, პირველად როგორ გამიკვირდა, მუსიკის მასწავლებელმა მაგნიტოფონი რომ მოიტანა და ბახის სიმფონია რომ მოგვასმენინა“. ქეთი მასწავლებელი
9. „მეტროში დავიკარგე, შემეშინდა, მაგრამ არ შევიმჩნიე“. მარი მასწავლებელი
10. „მასხოვს, ერთ-ერთი შეფიქრების დროს წარმატება მოვუტანე სკოლას“. გელა მასწავლებელი
11. „ერთი ბიჭი შემეყვარდა და მისთვის კანფეტები მიმიქონდა. მას ეს არ ახარებდა და მალევე ამოვიგდე გულიდან“. ლელა მასწავლებელი

პროექტის სათაურის მთავარი გზავნილი მრავლისმთქმელია – მასწავლებლის სიყვარულის გარეშე სკოლის დღეები მუქი ფერებით ივსება, სიყვარულის გაღვივებას კი ძალისხმევა სჭირდება. ბავშვების სიყვარული ყველას ეყოფა – დაწყებითი თუ შემდგომი საფეხურის დამრიგებლებს, საგნის მასწავლებლებს, დირექტორს, კლასელებსა და კლასელების მშობლებს. მთავარია, უფროსებმა პირადი მაგალითით ვასწავლოთ პატივისცემა, ზრუნვა, მოსმენა, ყურადღება, პატიება, ზრდილობა... როგორც წესი, ბავშვები კოცონად ააბრიალებენ სულ პაწაწინა ენერჯიას და გაცემა-დაბრუნების სიხარულით აგვაესებენ.

მასწავლებლებისადმი მშობლის მიერ გამოხატული პატივისცემა ბავშვის განწყობას აუცილებლად ცვლის, რაც საგაკვეთილო პროცესში მის ქცევაზეც აირეკლება. თუკი ბავშვს მშობლებისგან მუდამ ესმის მასწავლებლის კრიტიკა, აგრესიული ტონი საუბრისას, აუცილებლად მოექცევა გავლენის ქვეშ და სკოლაშიც გაიყოლებს უარყოფით განწყობას. მასწავლებლის როლიც გაუფასურდება. სწორედ ამიტომ შევეცადოთ, პატივისცემით ვისაუბროთ ჩვენი შვილების მასწავლებლების შესახებ.





ნათუნა ციხელაშვილი

სახალისო აქტივობები ხელოვნური ინტელექტის გამოყენებით

ხელოვნური ინტელექტის სისტემა ალგორითმული მოდელია, რომელიც ასრულებს ისეთ კოგნიტურ და შემეცნებით ფუნქციებს, რაც წარსულში წარმოადგენდა მხოლოდ ადამიანის აზროვნების, განსჯისა და მსჯელობის საგანს (ლესლი და სხვ. 2021: 8)¹.

ხელოვნური ინტელექტი ახალ შესაძლებლობებს სთავაზობს პედაგოგს და მოსწავლეს. ამ მოცემულობის მიღება გაგვიადვილებს თანამშრომლობას იმასთან, რაც გარდაუვალია და საჭიროებს სწორად დანერგვას სასწავლო პროცესში, რათა შემდგომი ნაბიჯები ეფექტური იყოს.

ხელოვნური ინტელექტი ახალ შესაძლებლობებს სთავაზობს პედაგოგს და მოსწავლეს. ამ მოცემულობის მიღება გაგვიადვილებს თანამშრომლობას იმასთან, რაც გარდაუვალია და საჭიროებს სწორად დანერგვას სასწავლო პროცესში, რათა შემდგომი ნაბიჯები ეფექტური იყოს.

სასწავლო პროცესში ხელოვნური ინტელექტი მასწავლებლისა და მოსწავლისთვის დამხმარე საშუალებად უნდა იქცეს.

მოსწავლეებს ყოველთვის სჭირდებათ დამატებითი მხარდაჭერა ვინმესგან, ვინც დაეხმარება მათ სასწავლო მასალის გაგებაში, მოტივაციის ამაღლებაში. ხელოვნური ინტელექტზე დაფუძნებული სწავლებისას საჭირო უნარების ასათვისებლად მხარდაჭერა ძალიან მნიშვნელოვანია.

თქვენს ყურადღებას გავამახვილებთ ორ მიმართულებაზე:

როგორ დავიმუშაოთ ხელოვნური ინტელექტზე დაფუძნებული ასეთი საიტების გამოყენება სასწავლო პროცესის გამრავალფეროვნებაში?

მოსწავლეები შეძლებენ ტექსტურ ფორმაში ჩამოყალიბებული მოსაზრებების, ფანტაზიების, დასკვნების ვიზუალურ რესურსად, კერძოდ, სურათებად გარდაქმნას.

ხელოვნური ინტელექტის გამოჩენამ საფუძველი ჩაუყარა ახალ მიმართულებას, რომელსაც prompt engineering ჰქვია. სწორედ ამ მიმართულების ათვისება გაგიმარტივებთ ხელოვნური ინტელექტთან ურთიერთობას სხვადასხვა სფეროში.

როგორ გავწეროთ სწორი Prompt-კოდი:

ვინ ვართ? – მივუთითოთ, რა მიზნით გვსურს რესურსის შექმნა და ვინ ვართ ჩვენ (მასწავლებელი, სტუდენტი, მოსწავლე, მკვლევარი, ილუსტრატორი და ა.შ.).

პროდუქტი – მივუთითოთ, რა ტიპის პროდუქტი გვინდა მივიღოთ (ნახატი, ფოტო, ანიმაცია, ანიმი, ციფრული არტი, აკვარელი და ა.შ.).

შინაარსი – აღწერეთ, ვინ ან რა უნდა იყოს გამოსახული სურათზე, აღწერეთ და დაახასიათეთ ობიექტი, მიუთითეთ მისი მდებარეობა სურათზე, ფერები, ზომები, კადრი (ახლო, ფართო), რა ფონზე განთავსდეს ობიექტი (მაგალითად, მთების, ქალაქის, ტყის და ა.შ.).

დამატებით ინსტრუქციები – სურათი უნდა იყოს მარტივი, რთული, სახალისო, ფერადი, დახატული

1. ტექსტის მიხედვით ნახატის შექმნა

ამ საიტის გამოყენებით შესაძლებელია ტექსტიდან ნახატების შექმნა ხელოვნური ინტელექტის გამოყენებით.

2. ვასაუბროთ სურათი

ხელოვნური ინტელექტის კიდევ ერთი შესაძლებლობა სურათის აღაპარაკებაა. ეს შეიძლება იყოს თქვენ მიერვე შექმნილი სურათი.

¹ წყარო <http://rm.coe.int/cahai-2020-23-final-eng-feasibility-study-1680a0c6da>.

ფანქრით, აკვარელით...
აღწერეთ ნახატი, რომელიც
არ არსებობს, დეტალები
თქვენი გამოგონილია,
ჩართეთ თქვენი ფანტაზია
და ა.შ.

დღეს ბევრი ასეთი საიტი არსე-
ბობს. ჩვენ ორზე შევჩერდებით.

Bing Image Creator – საიტ-
ზე შესვლისას დაგვხვდებათ
ქართულენოვანი ინტერფეისი.
ავტორიზაციის გავლის შემდეგ
შეგიძლიათ ტექსტის შეყვანა
შესაბამის უჯრაში სურათის
შესაქმნელად. საიტზე შესაძ-
ლებელია დღეში 15 რესურსის
შექმნა დაჩქარებული წესით.
მომდევნო დღეებში შექმნის
ფუნქცია არ იზღუდება. ყოველ
ჯერზე იქმნება ოთხი მსგავსი
შინაარსის ფოტო, რომელთაგან
ირჩევთ სასურველ ვარიანტს.
აღსანიშნავია, რომ თქვენი შექ-
მნილი ყველა სურათი ინახება
საიტზე. შესაძლებელია ფოტოს
გაზიარება, გადმოწერა, შენახ-
ვა, ასევე, უკუკავშირი. საიტი
თავადაც გთავაზობთ სხვადას-
ხვა შინაარსის პრომო-კოდებს,
გაძლევთ ინსტრუქციებს კოდის
შექმნასთან დაკავშირებით.

საიტზე მუშაობის გზამკვლევი
[https://www.youtube.com/
watch?v=s7vAXwwdmlQ](https://www.youtube.com/watch?v=s7vAXwwdmlQ)



მაგალითი – საიტზე, ტექსტის
გრაფაში ჩავეწერეთ: „მა-
გიდაზე, მიკროსკოპის ქვეშ
დგას სინჯარა შიგ ჩასხ-
მული ყვითელი სითხით“.
იხილეთ შედეგი.

რადგან გამკაცრდა საავტორო
უფლებები ინტელექტუალურ
საკუთრებაზე, მათ შორის
ფოტოებზე, ეს საიტი კარგი
შესაძლებლობაა უნიკალური
ფოტოების შესაქმნელად.
საჭიროა მხოლოდ სწორი
Prompt-კოდი.

მეორე საიტი, რომელსაც სუ-
რათების რედაქტირების მეტი
შესაძლებლობა აქვს:

www.firefly.adobe.com

საიტზე ავტორიზაციის შემდეგ
ხელოვნური ინტელექტის
დახმარებით შეგიძლიათ 100
სხვადასხვა ენაზე შედგენილი
ტექსტის მიხედვით შექმნათ
სურათები. აქ ტექსტურ ინ-
ფორმაციასთან ერთად შესაძ-
ლებელია ფოტოს ატვირთვა,
შექმნილი სურათის გადაყ-
ვანა სხვადასხვა ფორმატში
ფილტრების გამოყენებით,
მაგალითად, ნახატი, ფოტო,
ციფრული არტი და ა.შ., ფე-
რების და განათების კუთხის
რეგულირება.

**რესურსის გზამკვლევის ვი-
დეობმული** – როგორ გამოვიყე-
ნოთ სასწავლო პროცესში.

განვიხილოთ მარტივი მაგა-
ლითი დაწყებით საფეხურზე.
გამოვიყენოთ სულხან-საბას
იგავ-არაკის ადაპტირებული
ტექსტი.

იყო ერთი ღარიბ-ღატაკი კაცი, რომელსაც არაფერი გააჩნდა.
ერთხელ სიზმარი ნახა: თითქოს სამოცი ცხვარი ჰყავდა და
გაცივდა სურდა.
მოვიდა ერთი ვაჭარი და თითო ცხვარში ხუთ-ხუთი კირმანე-
ული (ვერცხლის ფული) შეაძლია. ცხვრის პატრონმა ექვს-ექვსი
სთხოვა.
ვაჭრობის დროს გლახაკს გაეღვიძა და სინანულმა შეიპყრო.
მაშინვე თვალები დახუჭა და ვაჭარს ხელები გაუშვირა: ორ-ორი
კირმანეული მომეცი და მოგცემო!
*სულხან-საბა ორბელიანი,
იგავ-არაკები – ადაპტირებული ტექსტი*
წყარო: [https://www.aura.ge/103-sabavshvo/4898-
sulxansaba-orbeliani-xarbi-glaxaki.html](https://www.aura.ge/103-sabavshvo/4898-sulxansaba-orbeliani-xarbi-glaxaki.html)

დავალება მოსწავლეს – გაიაზ-
რე მოცემული იგავ-არაკის
ტექსტი, მოახერხე ინფორ-
მაციის დეკოდირება და
ხელოვნური ინტელექტის
გამოყენებით უზრუნველ-
ყავი შერჩეული მონაკვეთის
ილუსტრირება. ამისთვის
დაწერე კოდი – აღწერე
დასახატი ილუსტრაცია
მოცემული სქემის მიხედ-
ვით. დაწერილ კოდში
გააერთიანე შენი სურვილი
და ხელოვნური ინტელექ-
ტის ენა.

აღწერეთ ნახატი, რომლის შექმნაც გასურთ
აქ არის დაწერის შაბლონი:

| | | | |
|-------------------|-----------------|--------------------|-------------|
| ზედსართავი სახელი | არსებითი სახელი | ზმნა | სტილი |
| Fuzzy | creature | wearing sunglasses | digital art |

ზედსართავი სახელი + არსებითი სახელი + ზმნა + სურათის სტილი / ფონის მითითება და ა.შ.

მაგალითად: ექსპოზიციის
ნახატი – მეცხვარე კაცი,
სამი ცხვარი, დიდი მინდორი
უკანა ფონად. შესრულდეს
აკვარელში.



შედეგი: ზემოთ აღწერილი ორივე მეთოდი მოსწავლეებს ეხმარება შემოქმედებითი და კრიტიკული აზროვნების განვითარებაში, ტექსტის ფორმატში აზრებისა და წარმოდგენების სწორად გადმოცემაში.

– სურათი უნდა იყოს მკაფიო. აღნიშნული საიტის გამოყენება შესაძლებელია სხვადასხვა საგნის სწავლებისას. მოსწავლეები შეძლებენ ალაპარაკონ დავალებაში მოცემული პერსონაჟები, დაწერონ მათთვის ტექსტები და პროექტზე მუშობის დროს მიღებული ცოდნა ამ სახით გადმოსცენ.

რესურსის გზამკვლევის ვიდეობმული

დავალება მოსწავლეს – შექმენი/შეარჩიე პატარა ბიჭის ფოტო/ნახატი და ტექსტი, რომელიც უნდა გაახმოვანოს ანიმაციამ.

<https://share.vidnoz.com/aishare-s1JQAKnkB69hgxdRNcKRF7v417090391821893682>

შემდეგ საკუთარი აზრიც დააფიქსიროს.

<https://share.vidnoz.com/aishare-r1eN2VJEmMHOnHcRaYyxDRpD17090402071893682>

მაგალითად: რას იტყოდა ვაჟა დღეს იმ საკითხზე, რაც აქტუალური იყო მაშინაც?

<https://share.vidnoz.com/aivideo?id=2435196>



მოსწავლეებს ყოველთვის სჭირდებათ დამატებითი მხარდაჭერა ვინმესგან, ვინც დაეხმარება მათ სასწავლო მასალის გაგებაში, მოტივაციის ამაღლებაში. ხელოვნური ინტელექტზე დაფუძნებული სწავლებისას საჭირო უნარების ასათვისებლად მხარდაჭერა ძალიან მნიშვნელოვანია.



დავალება მოსწავლისგან მოითხოვს ზუსტ კოდს და საჭიროების შემთხვევაში კოდის დახვეწას. კოდში იგულისხმება ტექსტი, რომელსაც ქმნის მოსწავლე, რათა მიიღოს შინაარსთან მაქსიმალურად მიახლოებული ვიზუალური გამოსახულება.

პასაპუბროთი სურათი

ხელოვნური ინტელექტის კიდევ ერთი შესაძლებლობაა სურათის ალაპარაკება. ეს შეიძლება იყოს თქვენ მიერ შექმნილი სურათი, რომელიც სასურველ ინფორმაციას ხმის დადებისა და სახის მიმიკების ამოძრავების გზით გადმოსცემს. გაითვალისწინეთ, არსებობს შეზღუდვა

გამოყენებადი მასალა

1. „ხელოვნური ინტელექტი და განათლება“ (2023), ვეინ ჰოლმსი, ჯენ პერსონი, ირენ-ანგელიკა ჩუნტა, ბარბარა ვასონი, ვანია დიმიტროვა.
2. www.bing.com/images/create
3. www.firefly.adobe.com
4. www.vidnoz.com
5. რესურსის გზამკვლევის ვიდეობმული



მეგი კავთუაშვილი

პასიური მშობლების გასააქტიურებლად

მოსწავლეთა მშობლები უზარმაზარი და ამავდროს მრავალფეროვანი ჯგუფია. საქართველოში დაახლოებით ერთი მილიონი ადამიანი ატარებს მოსწავლის მშობლის სტატუსს, რაც იმას ნიშნავს, რომ მათ შორის მრავალი მახასიათებლის მქონე პირს შეხვდებით. თითოეულს თავისი მსოფლმხედველობა და ცხოვრებისეული გამოცდილება აქვს, თავისებური საჭიროება, შესაძლებლობა, ხედვა და მოტივაცია.

პედაგოგები და სკოლის დირექტორები ხშირად ამბობენ, რომ აქტიური, მზრუნველი, გაბედული, მიზანმიმართული და ინტერესიანი მშობლების გვერდით ისეთი ადამიანებიც არიან, ვინც შვილის სასკოლო ცხოვრებაში არ ერთვებიან. მეტიც, მშობლების ყველაზე დიდი ნაწილი პასიურია, დრო არ აქვთ და/ან ინდიფერენტულები არიან სასკოლო ცხოვრების მიმართ.

ე.წ. პასიური მშობლები, ერთი მხრივ, პრობლემას წარმოადგენენ სკოლებისთვის: ნაკლებად ესწრებიან სასკოლო ღონისძიებებს და მშობელთა შეკრებებს; არ ცდილობენ, დაეხმარონ შვილს და სკოლას განვითარებაში; პასუხისმგებლობა სრულად მასწავლებლებზე აქვთ დაკისრებული. არ ინტერესდებიან სასკოლო ცხოვრების შესახებ სოციალურ ქსელში გავრცელებული მულტიმედია მასალებითაც კი; ცდილობენ, არ დაუბრუნონ პედაგოგს უკუკავშირი, ყველა საკითხი, რაც აწუხებთ, განიხილონ ცალკე ჯგუფებში თუ „ჩათებში“, სადაც მასწავლებელი არ არის.

მეორე მხრივ, იგივე მშობლები კომფორტის ზონას უქმნიან განათლების მუშაკებს. ისინი მუდამ დათმობაზე მიდიან; მოქმედებენ მითითებებისა და გავრცელებული სტერეოტიპების მიხედვით; ეგუებიან ნებისმიერ მოცემულობას და შვილსაც იმავეს ასწავლიან; ილუზიას ქმნიან, რომ

ყველაფერი წესრიგშია. მაგალითისთვის, პასიური მშობელი არასოდეს ირჯება სკოლაში არსებული პრობლემური სიტუაციის სიღრმისეული გადაჭრისთვის; არაფერს აპროტესტებს; ყოველთვის იმ მხარეს დგას, სადაც უმრავლესობაა და არა იმ მხარეს, სადაც სიმართლეს ხედავს.

პასიური მშობლები ხშირად იყენებენ ფრაზებს:

- „ყოველთვის ასე იყო და სულ ასე იქნება“;
- „ჩემი უფროსი შვილის კლასშიც ასე“;
- „ჩვენ მაინც ვერაფერს შევცვლით“;
- „რა აზრი აქვს“;
- „მე მაგის დრო არ მაქვს“;
- „მერე ჩემს შვილს შეექმნება პრობლემა“;
- „ნიშანს დააკლებენ, დამიჩაგრავენ“ და ა.შ.

ჩამოთვლილი ფრაზებიდანაც ჩანს, რომ მშობლების პასიურობას სხვადასხვა მიზეზი შეიძლება ჰქონდეს. მათ შორის ყველაზე გავრცელებული მიზეზებია:

- გაუბედაობის გამო დემოტივირებული მშობლები;
- დროის არმქონე მშობლები;
- ნიჰილისტი და/ან ინდიფერენტული მშობლები.

თუ პედაგოგს პასიური მშობლების გააქტიურება სურს, პირველი, რაც უნდა გააკეთოს, მათი პასიურობის მიზეზების გარკვევაა. იმის დასადგენად, რომელი მშობელი რომელ ჯგუფს მიეკუთვნება, ყველაზე მარტივი გზა არაფორმალურ გარემოში მშობლებთან ინდივიდუალური გასაუბრებაა. თუ პედაგოგისთვის, მოსწავლეთა დიდი რაოდენობის ან სხვა მიზეზის გამო, ეს ფორმა მიუღებელია, შესაძლოა ფოკუსჯგუფები ან ანკეტირება ჩატარდეს და საფუძვლიანად იქნას შესწავლილი მშობელთა არქეტიპები, რის შემდეგაც დაიგეგმება ცალკეულ ჯგუფთან ეფექტური კომუნიკაციის გზები.

მშობელთა პასიურობის მიზეზების დასადგენად სასურველია, პედაგოგმა ცხრილში მოცემულ შეკითხვებზე მოიპოვოს პასუხები:

პედაგოგები და სკოლის დირექტორები ხშირად ამბობენ, რომ აქტიური, მზრუნველი, გაბედული, მიზანმიმართული და ინტერესიანი მშობლების გვერდით ისეთი ადამიანებიც არიან, ვინც შვილის სასკოლო ცხოვრებაში არ ერთვებიან. მეტიც, მშობლების ყველაზე დიდი ნაწილი პასიურია, დრო არ აქვთ და/ან ინდიფერენტულები არიან სასკოლო ცხოვრების მიმართ.

მშობელთა პასიურობის მიზეზების დასადგენი ცხრილი

მშობელთა მანასიათებლები: (სტატუსი მოსწავლესთან მიმართებით, სქესი, განათლების დონე, დასაქმების სტატუსი, საცხოვრებელი არეალი, თავისუფალი დროის კოეფიციენტი, შვილების რაოდენობა)

როგორია ჩართულობისადმი მათი დამოკიდებულება?

წუხილი და შიში:

- 🍌 როგორია მათი ზოგადი წარმოდგენა მშობელთა ჩართულობის შესახებ?
- 🍌 როგორ აფასებენ მშობლები პირად გამოცდილებას, საკუთარი თავით რამდენად კმაყოფილი ან უკმაყოფილონი არიან და რატომ?
- 🍌 რისი გაკეთება მოუწევთ, თუ უფრო აქტიური მშობლები იქნებიან და ამით რა შეიცვლება მათი შვილების ცხოვრებაში?
- 🍌 რაიმე რისკს თუ ხედავენ მშობელთა ჩართულობაში?
- 🍌 რამდენად თავდაჯერებულები არიან სკოლასთან ურთიერთობაში?
- 🍌 რამდენად კომპეტენტურად გრძნობენ თავს სკოლასთან კომუნიკაციის დროს?

საჭიროებები და მოტივაცია:

- 🍌 რა საჭიროებები სკოლისგან, პედაგოგისგან იმისთვის, რომ იყვნენ უფრო აქტიური მშობლები?
- 🍌 მათი აზრით, რა მოტივი ამოძრავებთ სხვა აქტიურ და პასიურ მშობლებს?
- 🍌 რამდენად მნიშვნელოვანია მათთვის, იყვნენ მშობელთა დიდი ჯგუფის თანამოაზრენი და არ გაემიჯნონ საერთო ხედვებს?

რა განაპირობებს მათ ჩართულობას?

სარგებლის აღქმა:

- 🍌 რა სარგებელი მოაქვს ბავშვისთვის მშობლების პასიურობას და აქტიურობას?
- 🍌 რისი მოლოდინის შემთხვევაში გახდებოდა უფრო აქტიური მშობელი?
- 🍌 რას გააკეთებდა სიამოვნებით სასკოლო ცხოვრებაში მონაწილეობისას? როგორ იგრძნობდა თავს, სკოლა რომ ასეთ შესაძლებლობას აძლევდეს?

ცვლილებაზე გავლენის აღქმა:

- 🍌 რამდენად გრძნობენ პასუხისმგებლობას, როგორ განათლებას მიიღებს სკოლაში მათი შვილი?
- 🍌 რა სახის საქმეში კონვერტირდება ეს პასუხისმგებლობა?
- 🍌 რამდენად გრძნობენ ძალას, გავლენა მოახდინონ სასკოლო ცხოვრებაზე?

ამ შეკითხვებზე მიღებული პასუხებით პედაგოგი გამოავლენს პასიურ მშობლებს, დაადგენს მათ რაოდენობას, პასიურობის მიზეზებს, მათ წუხილს, შიშს, საჭიროებებს, მოტივაციას. მათთვის პოტენციური სარგებლისა და ცვლილებებზე გავლენის აღქმას.

მიღებული ინფორმაცია პედაგოგს დაეხმარება, ისე დაგეგმოს მომავალი აქტივობები, რომ ყველა ძირითადი ჯგუფის საჭიროებები და მოტივაცია გაითვალისწინოს.

რა შეიძლება შესთავაზოს პედაგოგმა მშობლებს, რომ ხელი შეუწყოს მომავალში მათ გააქტიურებას? ცალკეული კლასის შემთხვევაში, შესაძლოა, განსხვავებული აქტივობების დაგეგმვა გახდეს საჭირო. იმის მიხედვით, თუ რას აჩვენებს მშობლებისგან მიღებული პასუხები. ზოგადი რეკომენდაციებით კი, მასწავლებელმა შემდეგ ფაქტორებზე უნდა გაამახვილოს ყურადღება:

- 🍌 **გაუბედობის გამო დემოტივირებული მშობლები** – მასწავლებელი მშობლების რესურსებისა და შესაძლებლობების გათვალისწინებით გეგმავს აქტივობებს, რათა ყველას მიეცეს შანსი, დააგროვოს კარგი გამოცდილება. მასწავლებელი აფასებს მათ წვლილს და ხაზს უსვამს მათ პოზიტიურ გავლენას სკოლის განვითარებაში.



თუ პედაგოგს
 პასიური მშობლების
 გააქტიურება სურს,
 პირველი, რაც უნდა
 გააკეთოს, მათი
 პასიურობის მიზეზების
 გარკვევაა. იმის
 დასადგენად, რომელი
 მშობელი რომელ
 ჯგუფს მიეკუთვნება,
 ყველაზე მარტივი
 გზა არაფორმალურ
 გარემოში
 მშობლებთან
 ინდივიდუალური
 გასაუბრებაა.

ღროის არმქონე მშობლები – მასწავლებელი მშობლების თავისუფალი ღროის გათვალისწინებით ადგენს აქტივობების განრიგს და წინასწარ აცნობს მათ, რათა შეძლონ თადარიგის დაჭერა და აქტივობებში ჩართვა. საზღვარგარეთ მცხოვრები მშობლების შემთხვევაში, მათთან ერთად დისტანციურად განიხილავს შესაძლო მონაწილეობის სცენარებს, მაგალითისთვის, სთავაზობს იმ ქვეყანაში არსებული ტრადიციების შესახებ მოაშზადონ თემა, სადაც ამჟამად იმყოფებიან და ონლაინ-ფორმატში გაუზიარონ მოსწავლეებს.

ნიჰილისტი და/ან ინდიფერენტული მშობლები – მასწავლებელი ცდილობს, მშობლებს აჩვენოს, რამდენად დიდი გავლენა აქვს მათ მონაწილეობას ბავშვის განვითარებაზე, უზიარებს მშობელთა ჩართულობის წარმატების მაგალითებს, რათა საკუთარი თავის რწმენა დაუბრუნდეთ. ასევე, უზიარებს სხვადასხვა მულტიმედია მასალებს, სადაც მშობლობის ინდიფერენტული სტილისა და მისი თანშობლები ზიანის შესახებ საუბრობენ სპეციალისტები; სთავაზობს დიალოგისთვის უსაფრთხო სივრცეს, სადაც შესაძლებელი იქნება მათი ხედვების გაზიარება და მსჯელობა.



ნინო ლომიძე

კითხვა – უნინ და ახლა, ჩუმად და ხმაშავლად

ზოგადად, კითხვა სოციალური, საჯარო, ფუნქციური კულტურული აქტი იყო საუკუნეების განმავლობაში. სახალხო მოქმედებები, შაირობები, გაბაასებები, ზღაპრებისა და თქმულებების ზეპირსიტყვიერად გადაცემის ტრადიცია – ეს ყველაფერიც „კითხვის“ წინამორბედი ფორმებია.

ერთი გასართობი მაქვს – ცნებებში ღრმად ყვინთვა.

დავინტერესდი, როდის იქცა კითხვა – ეს აქტი – იმად, რაც ახლაა, რატომ და რა მიზნით კითხულობენ ადამიანები, რა იყო „კითხვა“ უწინ და რა არის ის დღეს.

კითხვა – ეგოცენტრიზმი?

როგორ გგონიათ, დიდი ხანია ვკითხულობთ ჩუმად და მარტო?

უცნაური კითხვაა, არა?

თუმცა კითხვის ისტორიას, ამ აქტის ისტორიული განვითარების ხაზს თუ დავაკვირდებით, უცნაურად აღარ მოგვეჩვენება. ამასთან, აღმოჩნდება, რომ წინა საუკუნეებში მარტო კითხვა და საკუთარი თავისთვის კითხვა მიიჩნეოდა უცნაურ, უჩვეულო ქმედებად.

ამის დასტურად ერთ ამონარიდს მოვიშველიებ ნეტარი ავგუსტინეს წიგნიდან „ალსარებანი“.

ბაჩანა ბრეგვაძის თარგმნილი „ალსარებანი“ წარმოგვითხრობს თანამედროვე მკითხველისთვის. წიგნში ავგუსტინე ავრელიუსი (354-430 წლები) მოგვითხრობს თავის ცხოვრებაზე, პიროვნულ განვითარებაზე, გულწრფელად გვიზიარებს ფიქრებს, მოსაზრებებს, თვალთახედვას და საოცრად საინტერესოდ აღწერს თანამედროვეობის რეალიტებს.

მეექვსე წიგნის მესამე თავში ავგუსტინე ახსენებს მისთვის პატივცემულ სასულიერო პირს, ამბროსისს. აღწერს მის ერთ ჩვეულებას – როცა მთხოვნელები არ ჰყავდა, დროის მცირე მონაკვეთს როგორც კი იხელთებდა თავისუფალს, ხორციელ ძალას საზრდოთი ივსებდა და სულიერს – კითხვით. საგანგებოდ ჩერდება მისთვის ჩვეული კითხვის მანერაზე, რომელიც უცნაურ შთაბეჭდილებას ტოვებდა მნახველზე (ანუ უჩვეულოს იმ პერიოდისთვის). ავგუსტინე წერს:

კითხვისას მისი (ამბროსისის) მზერა სწრაფად დასრიალებდა წიგნის ფურცლებზე, ენა კი დუმდაო.

ავგუსტინე ცდილობს ამოიცნოს, რატომ მიმართავს კითხვის ამ უჩვეულო მანერას ამბროსი და ასკვნის – ხმაშავლად კითხვას იმიტომ არიდებდა თავს, რომ მისი სმენით მოხიბლული რომელიმე მსმენელი აღარ შეაწუხებდა, არ შეაჩერებდა და რაიმეს განმარტებდას არ ითხოვდაო. ამბროსისს არ უნდოდა, უფრო ნაკლები დრო დარჩენოდა საკითხავად, ვიდრე თავად სურდა და სულაც, ეგეც რომ არ იყოს, ჩუმად კითხვით ხმას უფრთხილდებოდა, რომელიც ხშირად ეხრინწებოდა ხოლმეო.

ასე საფუძვლიანად „ამართლებს“ ავგუსტინე ამბროსისს „ეგოცენტრულ“ და სათავისო ქმედებას – კითხვას.

კითხვა – რემოტოსკოპიკა

ზოგადად, კითხვა სოციალური, საჯარო, ფუნქციური კულტურული აქტი იყო საუკუნეების განმავლობაში. სახალხო მოქმედებები, შაირობები, გაბაასებები, ზღაპრებისა და თქმულებების ზეპირსიტყვიერად გადაცემის ტრადიცია – ეს ყველაფერიც

„კითხვის“ წინამორბედი ფორ-
მებია.

გავიხსენოთ ჰავიგრაფიული
ჟანრის ტექსტების სპეციფიკა
და დანიშნულება – ტექსტები
იკითხებოდა ეკლესიებში, სა-
ჯაროდ, ხმამაღლა და განკუთვ-
ნილი იყო მორწმუნეებისთვის:
რწმენის გასაძლიერებლად,
სწორი/საჭირო მორალური
ორიენტირების მოსანიშნად,
ინდოქტრინაციისთვის.



აქვე ვახსენოთ მე-19 საუკუნის
დასაწყისში აღმოცენებული
კულტურული „კერები“ – სა-
ლონები. ზოგადად, უძველესი
დროიდან ქართველ მეფეთა
კარზე ტრადიციულად იმართე-
ბოდა ლიტერატურულ-მუსიკა-
ლური პაექრობები და თეატრა-
ლური წარმოდგენები, კითხვა
და პოეტური „შერკინებები“
პოპულარული იყო ოდითგანვე

და ამის დამადასტურებელი
ფოლკლორული მასალა მრავ-
ლად გვაქვს. მე-19 საუკუნეში
საჯარო კითხვის ტრადიციამ
სალონებში გადაინაცვლა. აქ
იკრიბებოდნენ საზოგადოების
ნიჭიერი, მოაზროვნე წარმო-
მადგენლები, პოეტები, მუსი-
კოსები, კითხულობდნენ ახალ
წარმოებებს, თარგმანებს,
აწყობდნენ განხილვებს...

ამ საკითხების ხსენება რომანტიკოსების შემოქმედების შესწავლისას განსაკუთრებით მნიშვნელოვანია, რადგან მოსწავლეებისთვის გაუგებარია, როგორ შეიძლება თავის დროზე „არ გვექონოდა ბარათაშვილის კრებული“. კითხვისა და წიგნების გავრცელების ისტორია ბევრ კითხვას მოჰყენს ნათელს.

მხატვრულ გამონაგონში, მხატვრულ სამყაროში გადაბარება, იქ ყოფნის განცდა, სხვა როლის მორგება და სხვად გარდასახვის მიმზიდველი მდგომარეობა საინტერესოა.

სასკოლო სისტემური განათლების საწყის ეტაპზე ხმამაღლა კითხვა დასწავლის ერთადერთი საშუალება იყო, რადგან სახელმძღვანელოების საკმარისი რაოდენობით ბეჭდვა ვერ ხერხდებოდა. წიგნი ყოველთვის ძვირი სიამოვნება გახლდათ და პორტრეტებზე წიგნით ხელში გამოსახვა სოციალურ უპირატესობაზე მიუთითებდა.

ცოტა რამ საერო ტექსტებზეც ითქვას. საინტერესოა, რომ მხატვრულ ლიტერატურას საუკუნეთა განმავლობაში იგივე დანიშნულება ჰქონდა, რაც დღეს სერიალების ინდუსტრიას აქვს. გაიხსენეთ კლასიკური რომანების, სარაინდო და ისტორიული რომანების სტრუქტურა – თავებად დაყოფა, თავების საინტერესო ადგილებზე „შეჩერება“, რომ ინტერესი გაღვივებულიყო, სიუჟეტური სვლები და ინტრიგები, კომპოზიციური აგებულება ტექსტებისა. სერიალების შემოქმედები მეტწილად იყენებენ და აგრძელებენ ამ ტრადიციას.

ცნობილია ისიც, რომ მატარებელმა, როგორც პოპულარულ-

მა სატრანსპორტო საშუალებამ, გავლენა იქონია მე-19 საუკუნეში დაწერილი ევროპული ტექსტების უანრსა და ფორმაზე. წიგნები იწერებოდა და იბეჭდებოდა იმ ეთაპით, რომ მატარებლების მგზავრებს შესძლებოდათ, ბაქანზე შეეძინათ იაფი გამოცემები და მგზავრობის დროსვე წაეკითხათ.

მოთხოვნები, რასაკვირველია, ამისთვის ზედგამოჭრილი იყო.

რომანები დობირებულად და გავრძელებებით იბეჭდებოდა პერიოდულ პრესაში. მკითხველი ხშირად „ზემოქმედებდა“ სიუჟეტის განვითარებაზე. საყვარელი ან საძულველი პერსონაჟების ბედსა და ილბალს მწერლები ზოგჯერ სწორედ მკითხველთა „დაკვეთით“ ცვლიდნენ (ნიმუშად შეიძლება დასახელდეს ჩარლზ დიკენის „დიდი იმედები“, რომელშიც მთავარი გმირის, ჰიპის ბედი მეტად ტრაგიკული უნდა ყოფილიყო, მაგრამ მკითხველთა და ასევე გამომცემლის თხოვნით, მწერალმა „გარემოებები შეამსუბუქა“).

კითხვა – მნიშვნელობა

წიგნში „კითხვის ისტორია“ სტივენ როჯერ ფიშერს მოჰყავს ასეთი პარადოქსული ილუსტრაცია: ჯონსმა დაისწავლა ბერძნული ანბანი, ასო-ნიშნები, მაგრამ ბერძნული ენა ჯერ არ იცის. ანდროპოლისი გაიზარდა ბერძნულენოვან გარემოში,

საუბრობს ბერძნულად, მაგრამ ბერძნული ანბანი არ იცის, ვერ კითხულობს. ერთ დღეს ანდროპოლისმა მიიღო წერილი საბერძნეთიდან და ჯონსმა წაუკითხა მას. ჯონსს შეუძლია ასო-ნიშნების ამოკითხვა, გახმოვანება, მაგრამ არ შეუძლია ამოკითხულის გაგება. ანდროპოლისს შეუძლია ამოკითხულის გაგება, მაგრამ არ შეუძლია ასო-ნიშნების ამოკითხვა.

ისმის შეკითხვა – ვინ წაიკითხა? ვინ არის მკითხველი?

პასუხი თვალსაჩინოა (ასკვნის ფიშერი) – ორივე!

მაშ, რას ნიშნავს კითხვა?

მოსწავლეებს ხშირად ვუმეორებ – კითხვა მხოლოდ სტრიქონებისთვის თვალის გაყოლება და დაწერილის მექანიკური ამოკითხვა არაა. კითხვა ინტელექტუალური გარჯაა და აუცილებლად უნდა ტოვებდეს საფიქრალს. საზრდოს მიღებისას რომ დაკმაყოფილების განცდა გვრჩება, ამავენიარად უნდა გასდევდეს კითხვის აქტს დაკმაყოფილების შეგრძნება – რომ რაღაც შეიძინე, ახალი საფიქრალი გაჩნდა, ან ძველი „დალაგდა“. კითხვა, ერთი შეხედვით, პასიური აქტი, სინამდვილეში შინაგანი დინამიკურობითაა გამორჩეული. საინტერესოა, რომ დასმულ კითხვაზე – რა არის კითხვა (მასალის მომზადებისას მცირე გამოკითხვა გავაკეთე) – გამოკითხულთა უმრავლესობამ ასოციაციურად ის სწორედ დინამიკურ პროცესს, მოგზაურობას, სხვა სამყაროში გადაბარებას დაუკავშირა.

კითხვა – თერაპია, კატარსისი

კითხვა, ბევრ სხვა სარგებელთან ერთად, სიამოვნების მომნიჭებელი, თერაპიული აქტია. ზოგჯერ განტვირთვაში გვეხმარება, დაძაბულობის მოხსნაში, ზოგჯერ მაკურნებელი ეფექტი აქვს. მხატვრულ გამონაგონში, მხატვრულ სამყაროში გადაბარება, იქ ყოფნის განცდა, სხვა როლის მორგება და სხვად გარდასახვის მიმზიდველი მდგომარეობა საინტერესოა. ნაბოკოვი თავის ლექციებში განასხვავებდა კითხვის ორგვარ ეფექტს: მკითხველს შეუძლია თავი ტექსტის გმირად წარმოიდგინოს – ამას ის ინჟანტილურ მიდგომას უწოდებდა; მკითხველს, ამავდროულად, შეუძლია თავადაც იქცეს დემიურგად, თანაშემოქმედად და საკუთარი სამყარო შექმნას წაკითხულიდან. ნებისმიერ შემთხვევაში, ეს ინტიმური აქტი დაუვიწყარი, ფსადუდებელი გამოცდილებაა და, რა თქმა უნდა, საბაზისო საჭიროებად ვერ ჩაითვლება, თუმცა ხარისხიანი, სისხლსავსე ცხოვრების უცილობელ შემდეგნადა – კი.

საინტერესოა შემეცნებით თავგადასავლებსა და მოგზაურობას გისურვებთ კითხვის საოცარ სამყაროში, ძვირფასო მკითხველებო!





ქეთევან ოსიაშვილი

კონფლიქტები მშობლებსა და შვილებს შორის – გამომწვევი მიზეზები და დაძლევის გზები

კონფლიქტი ჩვენი ცხოვრების განუყოფელ ნაწილს წარმოადგენს, მან შეიძლება ნებისმიერ სიტუაციაში, ნებისმიერ ურთიერთობაში იჩინოს თავი. გამონაკლისს არც მშობლებისა და შვილების ურთიერთობა წარმოადგენს. მართალია, ეს კონფლიქტი ორივე მხარისთვის არასასიამოვნოა, მაგრამ წინააღმდეგობების სრულად თავიდან აცილება ყველაზე მშვიდობიან ოჯახებშიც კი შეუძლებელია. უთანხმოება უფროსებსა და ბავშვებს შორის ყოველთვის ხდება, მაგრამ იმისათვის, რომ ის ჩხუბსა და რთულ ურთიერთობაში არ გადაიზარდოს, საჭიროა, ვიცოდეთ კონფლიქტის სწორად მართვა. კარგი იქნება, თუ კონფლიქტის არცერთი მონაწილე არ დარჩება დამცირებული, შეურაცხყოფილი და დამარცხებული.

კონფლიქტი მშობლებსა და შვილებს შორის ოჯახში ქმნის დაძაბულ, ნეგატიურ ატმოსფეროს, რომელიც შეიძლება დიდხანს გაგრძელდეს. როგორც წესი, ბავშვები უფროსების მაგალითზე სწავლობენ კომუნიკაციას. ამიტომ, პირველ რიგში, ჩვენ, უფროსებს, უნდა შეგვეძლოს კონფლიქტების უმტკივნეულოდ მოგვარება.

მშობლებსა და შვილებს შორის კონფლიქტმა შეიძლება ნებისმიერ ასაკობრივ საფეხურზე იჩინოს თავი, დაწყებული ადრეული ასაკიდან. ამაში გასაკვირი არაფერია, რადგანაც პატარები განვითარების პროცესში სწავლობენ სხვა ადამიანებთან ურთიერთობას, ემოციების მართვას, მოთხოვნილებებისა და სურვილების გამოხატვას. ადრეულ ასაკში პატარას უჭირს გრძნობებისა და ემოციების მართვა, ამიტომ შეიძლება ხშირად გამოავლინოს ისტერიკა და აგრესია, თუ ის გაბრაზებული, გაღიზიანებული და იმედგაცრუებულია. ასაკის მატებასთან ერთად თავს იჩენს უთანხმოების ახალი მიზეზები, რომლებიც შეიძლება ოჯახური კონფლიქტების მაპროვოცირებელი გახდეს.

მნიშვნელოვანია, ასეთ მომენტებში უფროსებმა ვისწავლოთ ბავშვის გაგება და მხარდაჭერა იმისათვის, რომ დავებმართოთ მას კონფლიქტების გადაჭრაში ჯანსაღი და კონსტრუქციული გზით. ამისათვის კი აუცილებელია, ვიცოდეთ ყოველ კონკრეტულ შემთხვევაში კონფლიქტის გამომწვევი მიზეზი.

მშობლებსა და შვილებს შორის კონფლიქტების ყველაზე გავრცელებული მიზეზები:

წარუმატებლობა სწავლაში – მშობლების დიდი ნაწილი ბავშვთან კონფლიქტის მიზეზად სწორედ სწავლაში წარუმატებლობას მიიჩნევს. როდესაც მშობელი ძალისხმევას არ იმუშრებს, რომ ყველა პირობა შეუქმნას შვილს კომფორტული სწავლისთვის, საპასუხოდ კი ხედავს, რომ ბავშვს სურვილი არა აქვს კარგად სწავლის და დაბალი აკადემიური მოსწრებით გამოირჩევა, როგორც წესი, ის ვერ მალავს უკმაყოფილებას. მშობლის აღმფოთება და უკმაყოფილება შეიძლება კიდევ უფრო გააძლიეროს პედაგოგის ისეთმა გამოხმაურებებმა, როგორიცაა: „არ ისწავლა“, „არ გააკეთა“, „არ შეასრულა“ და სხვა. ყოველივე ამან, თავის მხრივ, შეიძლება გამოიწვიოს გარკვეული შეზღუდვების დაწესება ბავშვისთვის, მისი დასჯა. ასეთ სიტუაციებში მოზარდი ყოველთვის ვერ ახერხებს შეცდომების აღიარებას და ქცევის უკეთესობისკენ შეცვლას. შეხედულებების განსხვავება ან საერთო ენის პოვნის უუნარობა შეიძლება ოჯახში ხანგრძლივი კონფლიქტის მიზეზი გახდეს.

ქცევის წესები და მათი დარღვევა – მოზარდების აზრით, ყველაზე ხშირად მშობლებთან კონფლიქტები ჩნდება ოჯახში დადგენილი

მშობლებსა და შვილებს შორის კონფლიქტმა შეიძლება ნებისმიერ ასაკობრივ საფეხურზე იჩინოს თავი, დაწყებული ადრეული ასაკიდან. ამაში გასაკვირი არაფერია, რადგანაც პატარები განვითარების პროცესში სწავლობენ სხვა ადამიანებთან ურთიერთობას, ემოციების მართვას, მოთხოვნილებებისა და სურვილების გამოხატვას.

ასაკის მატებასთან ერთად თავს იჩენს უთანხმოების ახალი მიზეზები, რომლებიც შეიძლება ოჯახური კონფლიქტების მაპროვოცირებელი გახდეს. მნიშვნელოვანია, ასეთ მომენტებში უფროსებმა ვისწავლოთ ბავშვის გაგება და მხარდაჭერა იმისათვის, რომ დავებმართო მას კონფლიქტების გადაჭრაში ჯანსაღი და კონსტრუქციული გზით.

წესების დარღვევის გამო – ტელევიზორის, კომპიუტერის, ტელეფონის ბოროტად გამოყენება, დღის რეჟიმის დარღვევა, დისციპლინის ნაკლებობა, ოჯახური მოვალეობების იგნორირება. ბავშვებს უყვართ მშობლების ნერვების გამოცდა სიმტკიცეზე, განსაკუთრებით საზოგადოებრივი თავშეყრის ადგილებში იმ იმედით, რომ სხვა ადამიანების თანდასწრებით ნებადართულობის საზღვრები გაფართოვდება. თუმცა დედებისა და მამების უკმაყოფილებას ამძაფრებს გარშემოყოფი ადამიანების რეაქციები, რაც მშობელს უჩენს სირცხვილის გრძნობას შვილის საქციელის გამო. ყოველივე ამის შედეგად კი კონფლიქტი გარდაუვალია.

მშობლებისა და შვილების განსხვავებული მსოფლმხედველობა – ბავშვობის ხანგრძლივი პერიოდის განმავლობაში მშობლები მოზარდების მიერ აღიქმებიან, როგორც ყველაზე ჭკვიანები, საუკეთესოები, ყველაზე გამოცდილები. ასაკის მატებასთან ერთად ბავშვები იწყებენ საკუთარი მოსაზრებების

ჩამოყალიბებას გარემომცველ სამყაროზე: უჩნდებათ საკუთარი ინტერესები, ჩაცმის საკუთარი მანერა, საკუთარი მიზნები და პრიორიტეტები. ამასთან ერთად, ავტორიტეტული ხდება თანატოლების და არა მშობლების მოსაზრებები, რაც უფროსების სერიოზულ უკმაყოფილებას იწვევს და კონფლიქტების გაჩენის ალბათობას ზრდის. მამებისა და შვილების პრობლემა ისეთივე ძველია, როგორც სამყარო. ამის გამო კონფლიქტების უმრავლესობა ჩნდება არა მხოლოდ მეამბოხე მოზარდებთან, არამედ მოზარდი თაობის ნებისმიერ წარმომადგენელთან. ბევრი მშობელი ცდილობს, თანამედროვე მოზარდი შეადაროს საკუთარ თავს იმავე ასაკში. ხშირად უფროსებს არ სურთ, მიიღონ ახალი ღირებულებები, გარემომცველი სამყაროს თავისებურებები და პროგრესი. შედეგად, მშობლები იწყებენ ავტორიტეტით ზეწოლას, მოზარდი კი ცდილობს, დაიცვას საკუთარი ინტერესები. ყოველივე აღნიშნული, დიდი ალბათობით, კონფლიქტამდე მიგვიყვანს.



უთანხმოება მშობლებს შორის – მშობლებს შორის უთანხმოებამ შეიძლება გამოიწვიოს ბავშვებთან კონფლიქტი მრავალი მიზეზის გამო. პირველ რიგში, კონფლიქტი გარდაუვალია, როდესაც მშობლები სხვადასხვანაირად უდგებიან ბავშვის აღზრდას, მაგ., დედა თვლის, რომ საჭიროა მოლაპარაკება ბავშვთან, მამა კი დარწმუნებულია, რომ დასჯა აღზრდის საუკეთესო საშუალებაა. მშობლების შეუთანხმებლად მოქმედება ახნევს ბავშვს, ის თავს დაუცველად და საკუთარ თავში დაურწმუნებლად გრძნობს. ამ გრძნობებმა შეიძლება აიძულოს ბავშვი, გამომწვევად მოიქცეს და ეჩხუბოს მშობლებს. გარდა ამისა, კონფლიქტები უფროსებს შორის, რომლებიც ემოციური ფორმით ვლინდება ბავშვის თანდასწრებით, უარყოფით გავლენას ახდენს მოზარდზე – ეუფლება შიშის გრძნობა, იკეტება საკუთარ თავში, ან ხდება აგრესიული, კონფლიქტური.

აღზრდის ავტორიტარული სტილი – ოჯახში, სადაც მოზარდი თაობის ზრდი არ არის გათვალისწინებული, სადაც მშობლები ჰიპერკონტროლის საშუალებით უფლებას არ აძლევენ ბავშვს, იყოს ინიციატივანი, შეიძლება გაჩნდეს დაპირისპირება მშობლებსა და შვილებს შორის. ავტორიტარი მშობლები, როგორც წესი, ბავშვის ნაცვლად წყვეტენ ყველა საკითხს, უზღუდავენ მას დამოუკიდებლობას. ასეთ ოჯახში მოზარდი ეჩვევა საკუთარი გრძნობებისა და ემოციების დათრგუნვას და ყველაფერში უფროსების მორჩილი ხდება. მუდმივი ფსიქოლოგიური ზეწოლის გამო ბავშვს უძლიერდება ემოციური დაძაბულობა და რაღაც მომენტში ის აუცილებლად „აფეთქდება“ – დაიწყებს აგრესიის გამოვლენას, დაუმორჩილებლობას, ნებისმიერი მიზეზით ყვირილს, ისტერიკას. ასეთი მოქმედებებით მოზარდი შეეცდება, თავი დაიცვას ზედმეტად მკაცრი უფროსებისაგან.

რეკომენდაციები – როგორ დავძლიოთ კონფლიქტები მოზარდებთან:

მიუხედავად იმისა, თუ რა იყო მოზარდთან კონფლიქტის მიზეზი, ყოველთვის უნდა ვეცადოთ პრობლემის მშვიდობიანი გზით მოგვარებას. კარგი იქნება, თუ უარს ვიტყვით ნებისმიერი სასჯელის გამოყენებაზე – შეზღუდვები, მით უმეტეს ფიზიკური ძალადობა, ნამდვილად

არ შეუწყობს ხელს თაობებს შორის ურთიერთობების გაუმჯობესებას. უფროსების ასეთმა საქციელმა შეიძლება, პირიქით, ბავშვი კიდევ უფრო მტრულად განაწყოს.

შევეცადოთ, გავარკვიოთ ჩვენი გაღიზიანების და განაწყინების მიზეზი ემოციებზე დაყრდნობის გარეშე. მივცეთ საკუთარ თავს დრო, შევიჩერდეთ, ავილოთ პაუზა. პაუზა ძალიან სასარგებლოა კონფლიქტის დროს. ის იძლევა დაძაბულობის განვითარების შესაძლებლობას, რომ ცხელ გულზე რაიმე არასასიამოვნო არ ვუთხრათ მოზარდს. მივცეთ მასაც და საკუთარ თავსაც დამშვიდების შესაძლებლობა, რომ ყველაფერი გავიზროთ საღი გონებით და ობიექტურად შევაფასოთ. პაუზის დროს შეგვიძლია მივილოთ უფრო გონივრული გადაწყვეტილება და ვიპოვოთ ოპტიმალური გამოსავალი.

შევეცადოთ, გავიგოთ მოზარდის სამყარო, მისი მოტივაცია – იმოქმედოს ასე თუ ისე გარკვეულ სიტუაციაში, მისი მიზნები კონფლიქტის პროვოცირებისას.

ნუ შეგვეშინდება, გამოვხატოთ აზრები გულწრფელად, ვესაუბროთ ბავშვს ჩვენი აღმფრთხილების მიზეზებზე, დავინტერესდეთ, თუ როგორ გრძნობს ის თავს, რას განიცდის, რა აღელვებს, რა უხარია.

მივცეთ ბავშვს საშუალება, გამოთქვას თავისი აზრი, ყურადღებით მოვისმინოთ მისი პოზიცია მაშინაც კი, თუ ის არ ემთხვევა ჩვენს პოზიციას.

განვიხილოთ კონფლიქტი დეტალურად. ნუ შევეცდებით, დავარწმუნოთ ბავშვი ჩვენს სიმართლეში, შევეცადოთ, ერთობლივი ძალისხმევით აღმოვაჩინოთ მიზეზმდეგობრივი კავშირი მოვლენებს შორის.

შევთავაზოთ მოზარდს კონფლიქტიდან გამოსვლის საკუთარი ვარიანტები და შევადაროთ ისინი მის მიერ შემოთავაზებულ ვარიანტებს.

ვისწავლოთ დათმობა და ვასწავლოთ ბავშვს კომპრომისზე წასვლა.

ყოველივე ზემოაღნიშნულიდან გამომდინარე, მნიშვნელოვანია უთანხმოების დაძლევა მშვიდად, კონფლიქტის თითოეული მონაწილის აზრებისა და ქცევის მოტივების პატივისცემით. ერთობლივი მუშაობა მოზარდებთან შეცდომების გამოსასწორებლად დაგვემარება, უკეთესად გავუგოთ მათ და მათაც შეძლონ ჩვენი გაგება.





თემურ სუყაშვილი

ციფრული ჩვევები და მათი შემონახვა

ტექნოლოგიების განვითარებისა და ინტერნეტზე ხელმისაწვდომობის ზრდის პარალელურად, თავს იჩენს მოზარდებში სოციალურ ქსელებზე დამოკიდებულება. ჩვენი მოსწავლეები ეკრანებთან დიდ დროს ატარებენ. ზოგს შეუძლია აამოქმედოს თვითკონტროლის მექანიზმები, ნაწილს მშობლები ეხმარებიან დროის კონტროლში. გვრჩება კიდევ იმ მოსწავლეთა დიდი რაოდენობა, რომელთაც სჭირდებათ დახმარება დამოკიდებულების შემცირების, შესაბამისი ჩვევების გამომუშავებისა თუ განმტკიცების კუთხით. ამავდროულად, ვიცით, რომ სოციალურ ქსელებში და ვიდეოთამაშებთან განუსაზღვრელი დროის გატარება მოზარდის ფსიქიკასა და კეთილდღეობაზე უარყოფითად მოქმედებს.

ამ რესურსის გამოყენებით მოზარდებს ვუბიძგებთ, თვითონ გაწერონ გეგმა-ნაბიჯები, რათა გამოიმუშაონ შესაბამისი უნარები ან უფრო განამტკიცონ სასურველი ციფრული ჩვევა.

ამ რესურსის გამოყენებით მოზარდებს ვუბიძგებთ, თვითონ გაწერონ გეგმა-ნაბიჯები, რათა გამოიმუშაონ შესაბამისი უნარები ან უფრო განამტკიცონ სასურველი ციფრული ჩვევა.

როგორ გამოვიყენოთ რესურსი?

შემოთავაზებული რესურსი შედგება რამდენიმე ნაწილისაგან. მოსწავლე მუშაობს ინდივიდუალურად ან წყვილში. მასწავლებელი ფასილიტატორის როლში გვევლინება და მკაფიო ინსტრუქციებით ეხმარება მას აქტივობიდან აქტივობაზე გადასვლაში.

შეამოწმა

ჩამოთვალეთ თქვენი ციფრული ჩვევები და გვერდით დახატეთ შესაბამისი ემოცია (ციფრული ჩვევა შეიძლება იყოს დადებითი და უარყოფითი).

არასასურველი ციფრული ჩვევების მაგალითი:

- ყოველდღე ვატარებ 4-5 საათს სოციალურ ქსელში;
- დაუფიქრებლად ვაზიარებ სენსაციურ ამბებს/ფოტოებს;

- მეგობრებს ვხვდები მხოლოდ ონლაინ;
- გათენებისას და ძილის წინ ვამოწმებ ინსტაგრამს, ტიკტოკს და ა.შ.;
- მუდმივად ჩართული მაქვს ინტერნეტი/WiFi;
- როცა მძინავს, ტელეფონი მიდევს ახლოს/ბალიშის ქვეშ.

სასურველი ჩვევის მაგალითი:

- სპეციალურ ვებგვერდებზე ვამოწმებ საეჭვო სურათებსა და ვიდეოებს;
- ყოველდღე ვსწავლობ 10 ახალ უცხო სიტყვას აპლიკაციის დახმარებით;
- ყოველკვირეულად ვკითხულობ სამეცნიერო სტატიას;
- ვიყენებ მობილურ აპლიკაციებს, რომლებიც მეხმარება დროის დაგეგმვაში.

ინსტრუქცია მასწავლებელს

დაფაზე/ დიდი ზომის ქაღალდზე დაწერეთ ციფრული ჩვევის მაგალითები. შეიძლება დასაწყისში მოსწავლეებს გაუჭირდეთ ქცევის იდენტიფიცირება, ამიტომ გონებრივი იერიშით ერთობლივად გამოავლინეთ რამდენიმე მაგალითი.

როგორ დავაფიქროთ იმ დროზე, რომელსაც ახალგაზრდები ჭკვიან მოწყობილობებთან ატარებენ? როგორ ჩამოვუყალიბოთ ციფრული ჩვევები? რა და როგორ შევთავაზოთ სანაცვლოდ?

ამ და სხვა კითხვებზე პასუხის გაცემაში დაგვეხმარება ციფრული ჩვევების გამოვლენისა და შემოწმების ინსტრუმენტი. მნიშვნელოვანია, რომ

შეარჩიე

შეარჩიე ერთი ან რამდენიმე ციფრული ჩვევა, რომელიც გინდა, რომ შეცვალო ან გააუმჯობესო. რატომ არის ამ კონკრეტული ჩვევის/ჩვევების შეცვლა/გაუმჯობესება მნიშვნელოვანი?

ინსტრუქცია მასწავლებელს

დასაწყისისთვის რთულად მისაღწევი მიზნის დასახვა არ არის სასურველი. მნიშვნელოვანია, მოსწავლეებს განუმარტოთ, რომ შეარჩიონ ისეთი ჩვევა, რომლის შეცვლა ან გამტკიცება არ არის დაკავშირებული დიდ სირთულეებთან. აქვე მათ მკაფიოდ უნდა დაასაბუთონ, თუ რატომაა შერჩეული ციფრული ჩვევების შეცვლა ან გაუმჯობესება მნიშვნელოვანი და აუცილებელი.

გამოინვი

გამოიწვიე საკუთარი თავი. შეადგინე/ჩამოაყალიბე მკაფიო გეგმა და აღწერე, როგორ აპირებ ჩვევის შეცვლას/ჩანაცვლებას/ განმტკიცებას. იფიქრე, როდის გააკეთებ რაღაც განსხვავებულს და რისი გაცემა შეგიძლია არასასურველი ციფრული ჩვევის სანაცვლოდ. რით ჩანაცვლებ უარყოფით ჩვევას?

ინსტრუქცია მასწავლებელს

ამ ნაწილში მნიშვნელოვანია, მოსწავლეებს განუმარტოთ, რომ არ არის საკმარისი მხოლოდ იმის თქმა, თუ რისი შეცვლა გვინდა – მთავარია, რას გავაკეთებთ სანაცვლოდ. ამით

ჩვენ მათ ვუბიძგებთ ფიქრისა და მოქმედებისკენ.

გაამყარე/გააძლიერე შენი გამოწვევა

არასასურველი ციფრული ჩვევების შესაცვლელად ადამიანი დამატებით სტიმულებს საჭიროებს. იფიქრე იმაზე, თუ რა შეგიძლია გააკეთო ისე, რომ უკან არ დაუბრუნდეს ჩვევებს. საკუთარ თავს მიეცი პირობა და დაწერე მისი შესრულების თარიღი.

ინსტრუქცია მასწავლებელს

მაგნი ჩვევებზე უარის თქმა უფროსებსაც გვიჭირს. რამდენჯერ დაგვიწყია დიეტა, ვარჯიში, უარი გვიტევაძამს ალკოჰოლის მიღებაზე... მაგრამ ნებისყოფა ბოლომდე არ გვყოფნის. ამიტომ მოზარდებს განსაკუთრებული მხარდაჭერა და წახალისება სჭირდებათ.

მნიშვნელოვანია, მოსწავლეებთან ერთად განიხილოთ ის ბარიერები, რომელთაც შეიძლება წააწყდნენ/შეეჯახონ ჩვევაზე უარის თქმის ან დადებითი ჩვევის განმტკიცების პროცესში. ამიტომ, შესთავაზეთ მოსწავლეებს, ჩვევაზე უარი თქვან სამი დღით, შემდეგ – ერთი კვირით, გაზარდონ ორ კვირამდე და ა.შ. თუ ვერ შეძლებენ, დააბუსტებინეთ – რატომ? თუ კი – როგორ? რით ჩანაცვლებენ? ასეთ შემთხვევაში, შეიძლება შესთავაზოთ შემდეგი: ხომ არ აჯობებს, გადახედოთ/დაუბრუნდეთ თავდაპირველ ჩამონათვალს და შეარჩიოთ ისეთი, რომელიც უფრო დაძლეადია/რომელზე უარის თქმაც უფრო მარტივია.

სავარჯიშოს შესრულებისა და შემდგომი დისკუსიების/ განხილვების დროს შეიძლება გამოვლინდნენ მოსწავლეები, რომლებსაც მსგავსი ციფრული ჩვევები აქვთ შერჩეული. მეტი მდგრადობისთვის შესაძლებელია, შესთავაზოთ დაწყვილება და პარტნიორთან ერთად დაგეგმვა.

თვალყური ადევნე „მოგზაურობას“

ციფრულ ჩვევებზე უარის თქმა ან დადებითი ჩვევის განმტკიცება ხანგრძლივი პროცესია. ის მოკლე დროში ვერ მიიღწევა. მნიშვნელოვანია, გავზომოთ ჩვენი პროგრესი. ყოველდღე დაუსვი საკუთარ თავს შემდეგი კითხვები:

- როგორ ასრულე გამოწვევა და გეგმას?
- რამ გაართულა დღეს გამოწვევის შესრულება ან რამ გააადვილა?
- რა შეიძლება გააკეთო ხვალ უკეთ?

ინსტრუქცია მასწავლებელს

მოსწავლეებმა თვითდაკვირვებისთვის შეიძლება აწარმოონ დღიური, გააკეთონ ჩანაწერები, ასევე დოკუმენტური ხასიათის ვიდეოჩანაწერები. ეს მნიშვნელოვანია შედარებისთვის. დათქმული დროის გასვლის შემდეგ მოსწავლეებს უნდა შეეძლოთ საკუთარი პროგრესის შეფასება და კლასში გაზიარება.

ჩვენი მიზანია, დავხმაროთ მოსწავლეებს იმის გაცნობიერებაში, რომ მათ აქვთ ძალა, შესაძლებლობა და ნებისყოფა, წინ აღუდგნენ ისეთ ციფრულ

ჩვენი მიზანია, დავეხმაროთ მოსწავლეებს იმის გაცნობიერებაში, რომ მათ აქვთ ძალა, შესაძლებლობა და ნებისყოფა, წინ აღუდგნენ ისეთ ციფრულ ჩვევებს, რომლებიც არ მოსწონთ, ან დავანახოთ სასურველი ციფრული ჩვევების განმტკიცების გზები.



ჩვევებს, რომლებიც არ მოსწონთ, ან დავანახოთ სასურველი ციფრული ჩვევების განმტკიცების გზები. გამხნევების მიზნით, ვუთხრათ, რომ დაიწყონ პატარა ნაბიჯებით. პირველ ეტაპზე საკუთარ თავზე გამარჯვების კარგ მაგალითად გამოდგება სასურველი ჩვევის განმტკიცება.

სოფია მუსტაფაევა X კლასი

1. შეამოწმე შენი ჩვევები:

დილით არ ვიყენებ სოციალურ ქსელებს და არ ვრთავ მუსიკას.

ღამით ვრთავ ინტერნეტს.

ზედმეტად ხშირად ვამოწმებ შეტყობინებებს.

2. შეარჩიე რომელიმე ჩვევა და იფიქრე, როგორ შეიძლება მისი გაუმჯობესება:

ჩემი ჩვევა: დილით (11:00-მდე) არ ვიყენებ სოციალურ

ქსელებს და არ ვრთავ მუსიკას.

როგორი მინდა იყოს: საერთოდ არ ვიყენებ ტელეფონს ან ნებისმიერ სხვა ელექტრონულ გაჯეტს.

- ჩამოაყალიბე რამდენიმე გზა, თუ როგორ შეგიძლია მიაღწიო სასურველს:
 - გათიშული ინტერნეტი.
 - გამორთული ხმა.
 - სხვა სასარგებლო საქმის გაკეთება.
 - მიაქციე ყურადღება უფრო მნიშვნელოვან საკითხებს.

4. შექმენი დამატებითი მოტივაცია:

დავალების შესრულების-თანავე დავაჯილდოვებ თავს პატარა საჩუქრით. ეს შეიძლება იყოს ნებისმიერი ნივთი ან მოქმედება. მაგალითად, წიგნი, რომელიც ძალიან მინდოდა, ან საყვა-

რელი ბენდის კონცერტის ბილეთი.

5. თვალყური ადევნე შენს მოგზაურობას:

ამ მიზნით გავაკეთებ ჩანაწერებს.

შემოთავაზებული რესურსი მომზადებულია ჰარვარდის უნივერსიტეტის უმაღლესი განათლების სკოლის ვებგვერდზე განთავსებული მასალების მიხედვით და ადაპტირებულია ქართულ რეალობასთან. ორიგინალურ ვერსიას შეგიძლიათ გაცნობთ ბმულით:

<https://pz.harvard.edu/resources/digital-habits-checkup>





ქეთევან კობალაძე

სწავლება და ვიდეოთამაშები

ძვირფასო მკითხველებო, კარგად მოგესვენებათ, რომ თამაში ადამიანების უძველესი გამოგონებაა. ირანელი ემიგრანტების ოჯახში დაბადებული იალდა ულსი ფიქრობს, რომ შესაძლოა თამაშის მოთხოვნილება ადამიანის გენეტიკის ნაწილია. კალიფორნიის უნივერსიტეტში მოღვაწე ფილოსოფიისა და ფსიქოლოგიის დოქტორი ძირითადად განვითარების ფსიქოლოგიის მიმართულებით მუშაობს. ის ავტორია წიგნისა „მედიადედები და ციფრული მამები. ბავშვების აღზრდისადმი თანამედროვე მიდგომები ციფრული ტექნოლოგიების ეპოქაში“, რომელიც ჩვენი ინტერესის საგანია.

უძველესი ცივილიზაციების ხელნაწერთა შორის ნაპოვია ჩანაწერები სამაგიდო თამაშების შესახებ, სპორტული თამაშები ხომ საყოველთაოდ ცნობილია. არსებობს განსხვავებული მოსაზრებები იმის თაობაზე, თუ რატომ ინარჩუნებს საუკუნეების მანძილზე პოპულარობას სხვადასხვა სახის, შინაარსის, ფუნქციის მქონე თამაშები. ზოგიერთი მოსაზრების მიხედვით, ისინი სოციალური ურთიერთობების მოთხოვნილებას უკმაყოფილებენ ადამიანებს. არსებობს თეორია, რომ თამაშები შევჯობრებითობასა და აზარტულობას ავითარებს.

თანამედროვე ეპოქამ თამაშების ახალი კატეგორია დაამკვიდრა. ბავშვები, მოზარდები, ზრდასრულები პრაქტიკულად თანაბარი სიხშირით ერთობიან ვიდეოთამაშებით. ასეთი პოპულარო-

ბის მიუხედავად, მშობლების უმეტესობა დარწმუნებულია, რომ ვიდეოთამაშები დამლუშველ ზეგავლენას ახდენს მათ შვილებზე, რადგან მათ უუარესდებათ ძილის ხარისხი, გაცვეთილებზე ყურადღების კონცენტრაციას ვერ ახდენენ, უქვეითდებათ კრეატიულობა, ანალიტიკური უნარები და ფიზიკური აქტივობა. შეწუხებულ მშობლებს შორის მეც ვარო, – აღიარებს ამერიკელი ფსიქოლოგი და განაგრძობს: – რეალობის გათვალისწინებით, აუცილებელია, კარგად გავიგოთ ვიდეოთამაშების პლუსები და მინუსებიო.

„თავდაპირველად, კვლევები ვიდეოთამაშების შინაარსს ეხებოდა, – გკითხულობთ მის წიგნში, – კერძოდ, ყურადღება ექცეოდა იმ გარემოებას, იყო თუ არა კავშირი სისასტიკის დონესა და ბავშვებში თამაშებისგან პროვოცირებულ აგრესიულ ქცევას შორის. შემდგომ, ვიდეოთამაშების პოპულარობის ზრდასთან ერთად, მკვლევრებმა დაიწყეს ფიქრი იმაზე, რომ ხომ არ შეუძლია თამაშებს გარკვეული საზღოვნო უნარების განვითარების პროვოცირება.

დავიწყოთ ვიდეოთამაშების დადებითი მხარეების ჩამოთვლა. ნეირომეცნიერები და კოგნიტური ფსიქოლოგიის წარმომადგენლები ამბობენ, რომ ისეთი ვიდეოთამაშები, სადაც მონაწილეები სამიზნეებს არჩევენ და შემდეგ ზუსტად ისვრიან, პოზიტიურად აისახება საზღოვნო უნარებზე. კვლევების შედეგად გაირკვა, რომ სივრცეში

ნეირომეცნიერები და კოგნიტური ფსიქოლოგიის წარმომადგენლები ამბობენ, რომ ისეთი ვიდეოთამაშები, სადაც მონაწილეები სამიზნეებს არჩევენ და შემდეგ ზუსტად ისვრიან, პოზიტიურად აისახება საზღოვნო უნარებზე.

ჩვენ არ შეგვიძლია დროის უკუღმა შემობრუნება და არც არის ამის საჭიროება. სამაგიეროდ, უფროსებს შეუძლიათ დაეხმარონ იმ ბავშვებსა და მოზარდებს, რომლებსაც არ აქვთ გამოცდილება, რომ დამოუკიდებლად გაერკვნენ ინტერნეტსივრცის შესაძლო ნეგატიურ შედეგებში.

ორიენტაციისა და ყურადღების კონცენტრაციის უნარები უკეთ აქვთ განვითარებული მსგავსი ვიდეოთამაშებით გატაცებულ ადამიანებს. კრეატიული აზროვნება და პრობლემის გადაჭრის უნარიც შედის იმ საპროგრამო უნარების რიცხვში, რომელთა განვითარებას ხელს უწყობს ვიდეოთამაშები.

პატივცემულო მშობლებო, თქვენ შესაძლოა არ მოგწონდეთ ის ფაქტი, რომ ვიდეოთამაშები დადებით გავლენას ახდენს ბავშვების განვითარებაზე. თქვენ შეგიძლიათ სულაც არ გაუშვილოთ ეს ფაქტები თქვენს შვილებს, მაგრამ იქნებ მაინც კარგად აწონ-დაწონოთ ყველა ზიანი და სარგებელი, სანამ კატეგორიულად აუკრძალავთ ბავშვებს, ითამაშონ ნებისმიერი სახის ვიდეოთამაშში. ცხადია, ეს სულაც არ ათავისუფლებს უფროსებს იმ პასუხისმგებლობისგან, რომ ვიდეოთამაშების შექცევადი აუცილებელია, საგულდაგულოდ გაეცნონ და შეისწავლონ მათი შინაარსი და გრაფიკა“.

სანამ მშობლები ვიდეოთამაშებით შვილების გატაცების გამო, სასწავლო დაწესებულებები სწავლების ახალი მეთოდების გამოყენებაზე ფიქრობენ. მათ შორის ვიდეოთამაშებით სწავლებასაც განიხილავენ. იალდა ულსი მშობლებს საკუთარ გამოცდილებას უზიარებს: „თავადაც არ მჯეროდა, რომ შესაძლებელი იყო, დადებითი მხარე ჰქონოდა ბავშვების ამგვარ გატაცებას, სანამ ჩემმა შვილმა სამყაროს აგებულების შესახებ საინტერესო ფაქტების მოყოლა არ დაიწყო. ეს ინფორმაცია მან კომპიუტერული თამაშის საშუალებით გაიგო. მანამდე ბავშვმა ნაციონალური საკალათბურთო გუნდის ისტორია და ყველა მოთამაშის სახელი და გვარი დაიმახსოვრა, რადგან საკალათბურთო ვიდეოთამაშს თამაშობდა. მიზნისკენ თანმიმდევრული სვლა, მუდმივი წახალისება, დაჯილდოება და მყისიერი რეაგირება – ის ელემენტებია, რომლებიც ზრდის მოტივაციას და იმ თეორიას აძლიერებს, რომლის თანახმადაც სწავლება ვიდეოთამაშების გამოყენებით ჩაანაცვლებს ტრადიციული განათლების მოდელს“.

ჰარვარდის უნივერსიტეტის ერთმა მკვლევარმა, რომელიც იკვლევდა ვიდეოთამაშების გავლენას ქცევით მოტივაციაზე, დაასკვნა, რომ ბავშვებისთვის თამაშები საჭიროა უარყოფითი ემოციების დასაძლევად. თანაც ეს საუკეთესო ალტერნატივაა აგრესიის უკონტროლო ამოფრქვევისა და ნარკოტიკული ნივთიერების გამოყენების წინააღმდეგ. პატარებსა და უფროსებსაც პერიოდულად სჭირდებათ განტვირთვა – მოზარდები ამას ვიდეოთამაშებით ახერხებენ, უფროსი ასაკის ადამიანები – სერიალების ყურებით. ადამიანები ხომ სოციალური არსებები არიან, ჰოდა, ინტერნეტისა და ვიდეოპლატფორმების დახმარებით ბავშვები და მოზარდები პოულობენ თანამოაზრეებს, მაშინაც კი, თუ ისინი პიჟამით სხედან ეკრანთან. თამაშები ფიზიკური ჯანმრთელობის ხელშემწყობიცაა. მშობლებო, არ ინერვიულოთ, თუ თქვენს შვილს უყვარს ვიდეოთამაშები! ირკვევა, რომ ამ გატაცებას ბევრი პლუსი აქვს!

წიგნის ავტორი უარყოფით მხარეებზეც საუბრობს: „ჯერ კიდევ 2009 წელს ნიუ-იორკის ერთ-ერთ სკოლაში სცადეს, დაენერგათ ვიდეოთამაშებით სწავლება. დიდი მოლოდინის, ფინანსური და ფსიქოლოგიური მხარდაჭერის მიუხედავად, ხუთი წლის შემდეგაც არ არსებობს მტკიცებულება, რომ ამ წამოწყებამ პოზიტიური შედეგები გამოიღო. მოსწავლეების აკადემიური მოსწრება



საშუალო დონეს ვერ ასცდა. ამ ინიციატივამ ვერ გადაჭრა ამერიკის შეერთებული შტატების საგანმანათლებლო სისტემაში არსებული ხარვეზები.

ვიდეოთამაშების გავლენა აგრესიულ ქცევებზე ყველა მშობლის და უფროსის საფიქრალია. არსებობს კვლევა, რომელიც აიოვას სახელმწიფო უნივერსიტეტში ჩატარდა, გამოიკვთა უხეში, აგრესიული შინაარსის ვიდეოთამაშების გავლენა ქცევაზე. მეორე კვლევა, ასევე ამერიკაში ჩატარებული, არ ადასტურებს თამაშების ნეგატიურ გავლენას აგრესიულ ქცევაზე. ვიდეოთამაშები სულ უფრო მრავალფეროვანი ხდება, კვლევები გრძელდება. მანამდე კი ძალიან მნიშვნელოვანია, თვალყური ადევნოთ შვილებს და თუ შეამჩნევთ, რომ მათი ქცევები გახდა ურვეულოდ უხეში ან დაუნდობელი, შეზღუდეთ მათ მიერ ინტერნეტის მოხმარების დრო. აუცილებლად მიმართეთ სპეციალისტს და სთხოვეთ დახმარება“.

ორი სიტყვით ვახსენოთ ვიდეოთამაშებზე დამოკიდებულება. მართლაც სამწუხარო რეალობაა, რომ მოზარდების გარკვეული ნაწილი თამაშებზე დამოკიდებული ხდება. ნამდვილი დამოკიდებულება სერიოზული ფსიქოლოგიური გადახრაა, – განმარტავს ამერიკელი ფსიქოლოგი და მოუწოდებს მშობლებს: – გულდასმით დააკვირდით შვილების ქცევას, სანამ დაიწყებთ საუბარს დამოკიდებულებაზე.

მამ ასე შეჯამება:

1. ვიდეოთამაშები სივრცეში ორიენტაციის უნარს ავითარებს;
2. გარკვეულწილად, ავითარებს კრეატიულ აზროვნებას, რაც, თავის მხრივ, სხვადასხვა პროფესიულ უნარს აძლიერებს;
3. ვიდეოთამაშებით გატაცება ხელს უწყობს ადამიანებს, წარმატებას მიაღწიონ ისეთ საქმიანობებში, რომლებიც ყურადღების კონცენტრაციასა და მხედველობით სიზუსტეს საჭიროებს;
4. სასტიკი შინაარსის ვიდეოთამაშებით გატაცებასა და აგრესიულ ქცევას შორის კავშირი ძალიან მცირეა.

ტრადიციულად, რამდენიმე რჩევა მშობლებისთვის:

1. ბავშვების ვიდეოთამაშებით გატაცება სავსებით მისაღები საქმიანობაა;

2. ეცადეთ, მრავალფეროვნება შეიტანოთ შვილების თამაშებით გატაცებაში. მიუხედავად იმისა, რომ ეს სარგებლის მომტანიც კი შეიძლება იყოს, მაინც არ დაუშვათ სხვა თამაშების იგნორირება; განსაკუთრებით ისეთი თამაშები, რომლებიც სუფთა ჰაერზე, ღია სივრცეში აქტიურობას ითხოვს;
3. ყურადღებით შეისწავლეთ იმ ვიდეოთამაშების შინაარსი, რომლებსაც თქვენი შვილები თამაშობენ. ყველა ახალი თამაში უნდა იყოს გატარებული მშობლის კრიტიკული დამოკიდებულების პრინციპში. განსაკუთრებით ეს ეხება ვიდეოთამაშების შინაარსს (სექსიზმი, ანტისოციალური, ღიად დანაშაულებრივი შინაარსის შემცველი და მსგავსი არასასურველი თემატიკა);
4. თუ შეამჩნევთ შვილებს პრობლემური ქცევის ნიშნებს ან თამაშზე დამოკიდებულების საფრთხეს იგრძნობთ, დროულად გაიარეთ კონსულტაცია ფსიქოლოგთან;
5. ჩვენ არ შეგვიძლია დროის უკულმა შემობრუნება და არც არის ამის საჭიროება. სამაგიეროდ, უფროსებს შეუძლიათ დაეხმარონ იმ ბავშვებსა და მოზარდებს, რომლებსაც არ აქვთ გამოცდილება, რომ დამოუკიდებლად გაერკვნენ ინტერნეტსივრცის შესაძლო ნეგატიურ შედეგებში;
6. ნეგატიური ფაქტორების ჩამონათვალში ყველაზე თვალსაჩინო პუნქტად უნდა გამოვყოთ პირადი სივრცის ხელყოფა და რეალური ურთიერთობების ონლაინკომუნიკაციით ჩანაცვლება;
7. მოზარდებს ძალიან არ უყვართ, როდესაც მშობლები ცდილობენ, შეუმჩნევლად უთვალთვალონ, რადგან ჰგონიათ, რომ ეს მათი პირადი სივრცის დარღვევაა;
8. ონლაინმიმოწერებს ბავშვები და მოზარდები უმეტესად მაინც რეალურ ურთიერთობებს ამჯობნიებენ. ამიტომ უნდა ეცადოთ, დაეხმაროთ შვილებს, გააცნობიერონ, რომ გაჯეტებით და ვიდეოთამაშებით გადაჭარბებული გატაცება ხელს უშლის მეგობრებთან ურთიერთობაში;
9. პირადი სივრცის დაცვის პრობლემა საკმაოდ სერიოზულია, მაგრამ ბავშვები და მოზარდები მას, ხშირ შემთხვევაში, სრულად უგულვებელყოფენ. უფროსების მოვალეობაა, დაეხმარონ ახალგაზრდებს, გააცნობიერონ საფრთხეები, დაფიქრდნენ მომავალზე და პასუხისმგებლობით მოეკიდონ უსაფრთხოების საკითხს.





მარიამ ჯამდელიანი

მასწავლებლის დღიური

– და მარო რაზე ოცნებობდა, მას? – თავისუფლებაზე, სიყვარულზე, ევროპაში მოგზაურობაზე, საკუთარ შემოსავალსა და დამოუკიდებელ ცხოვრებაზე.

1921 წელი
19 თებერვალი
თბილისი

თბილისის მისადგომები

სუსხია. მთელი კვირა პირმშრალადაა მიწა. ხაკისფერი ლანდები მოძრაობენ აქა-იქ, იმუხლებენ, იმტვერებიან, საუბრობენ მოკლედ, ხმადაბლა. ორ-სამს მოჭიმულ ხერხემალებ ემჩნევა, მეტი რომ იგუმანა... სხვები ჯერ კიდევ გულდინჯად არიან.

– ეცადე, ფეხი არ ამოძრაო! ვიცი, რომ გტკივა. ჩემი ძმის ხომ არ გაგიგია რამე?

– ყოჩაღად უტევენ! ფრთხილად, მანდ ღრმადაა ჭრილობა.

– ვიცი! ორ დღეში უკეთ იქნები. შეგიძლია ნელა წამოდგე? მოიცა! თხილი მაქვს ცოტა, მამამ გამომიგზავნა, გამომართვი. როდემდე უნდა ვუნახო შალვას. თუ რამე შეიტყო, მომძებნე.

შავი, ტალღოვანი თმა ღრმად შეეკეცა მედდას ქუდში... ნუშისყვავილისფერ თხელ მავლებში კვლავ გაზაფხული ედგა ჯიუტად, უცილობლად...

ცოტაც და სახელოვანი გამარჯვების ანასხლეტები კეფამდე

მიღწევდა და სამუდამო სიჭაბუკედ ამოეტვიფრებოდა...

2024 წელი
23 თებერვალი
თბილისი

ლიტერატურის მუზეუმი

წიგნის წარდგენა
სალომე ბენიძის „მარო“

მუშაბის ფონზე წყლისფერი კაბით ადრინდელივით უბრალო და მშვენიერია...

შინ მომყვება... ერთი თავით მაღალია, მკრთალი, მტკიცე და ისეთივე ნამდვილი, როგორც თბილისის მისადგომებთან.

– ეს მაროა, მაყაშვილი, კოტე მაყაშვილისა, რამდენიმე წელიწადში მისი თანატოლები გახდებით... მის ოცნებებს თქვენ აიხდენთ.

– და მარო რაზე ოცნებობდა, მას?

– თავისუფლებაზე, სიყვარულზე, ევროპაში მოგზაურობაზე, საკუთარ შემოსავალსა და დამოუკიდებელ ცხოვრებაზე.

– ადვილია, მას!

– არის კი?...

2024 წელი
13 მარტი
თბილისი

კალიგრაფიის ცენტრი

მეშვიდე კლასი
თემა „თავისუფლების დღიურები“

ნესტან ბაგაურის კალმით ანიდან ჰოემდე ქართული ანბანის მოშვენიერება.

ამ ხნის მანძილზე არ გავვრიდებია წყლისფერი კაბის ლანდი...

– მას, რა უნდა დავწეროთ?

– ფრაზა მაროს დღიურიდან.

– რომელი, მას?

– „ნუ გეშინიათ, გავიმარჯვებთ სახელოვნად!“

– ასე ლამაზად თუ შემეძლო „თავისუფლების“ წერა, არ მეგონა, მას!

– „თავისუფლება“ ლამაზად უნდა დაიწეროს!

2024 წელი
15 მარტი

წიგნის კლუბი
მეოთხე კლასი

თებერვალში დაწყებული ფიქრი ფიქრს იმატებს.

– ვიდრე წერილებს დაწერენ და ბოთლში შეინახავენ წიგნი უნდა წავაკითხო.

– რა წიგნი?

– თეა ლომაძის „წერილი ბოთლში“.

– რაზეა?

– ზღვისშვილებზე, მეგობრებზე. საერთო ენის პოვნაზე. შემდეგ მეგობრების დაკარგვაზე, მიწის დაკარგვაზე, ზღვის დაკარგვაზე.

– ეს ჩვენ მერე იყო?

– კი, თქვენ მერე.

– ზოგჯერ, რომ ვერ მოესწრები უკეთესია...

– ზოგჯერ, რომ მოესწრები და გაუძლებ კიდევ უფრო უკეთესი...

– გაიგებენ?

– იგრძნობენ.

**2024 წელი
30 მარტი**

*მეშვიდე კლასი
შეხვედრა ისტორიკოსთან
თემა „აფხაზეთი“*

– თუ დააკვირდებით აღმოჩენილ წარწერებს, ფრესკებს, თუნდაც ბედის ბარძიშს, დარწმუნდებით, რომ ჯერ კიდევ მე-9 მე-10 საუკუნეებში საქართველოს ეს კუთხე კულტურული განვითარების მაღალ საფეხურზე იმყოფებოდა. დღე-

რადაცია იწყება დაახლოებით მე-17 საუკუნეში, როდესაც მომთაბარე ტომები მძლავრობენ და იკავებენ ამ კუთხის ნაწილს. ადგილობრივებთან თანაცხოვრება იძაბება მას შემდეგ, რაც სეპარატისტულ აზრს ალვიებს მესამე ძალა და ერთ მიწაზე მცხოვრებ მეზობლებს ერთმანეთს უპირისპირებს, რის შედეგადაც სამოქალაქო ომი გარდაუვალი ხდება.

– ნეტავ, არ დაეჯერებინათ მტრისთვის, მას!

– რა უნდათ, მას, არ ყოფნით თავისი ტრამალები?

– აფხაზეთიდანაა ჩემი მეზობელი, განცხადება ნახა ახლახან, თავის სახლ-კარს ყიდდა ვიღაც.

– აუ, ვილაცამ ჩემი სახლი რომ გაყიდოს და მე არაფერი შემეძლოს.

– შეგიძლია.

– რა შემიძლია, მას?

– არასოდეს დაივიწყო!

– თუ არასოდეს დამავიწყდება, ოდესმე ისევ დავიბრუნებთ?

– ამის სჯეროდა მაროსაც!

**2024 წელი
3 აპრილი**

*წიგნის კლუბი
მეშვიდე კლასი*

– რას კითხულობენ?
– თამრი ფხაკაძის „გიოს“
– გიო ვინაა?

– მათი თანატოლია, ეგეც აფხაზეთიდანაა.

– რაზეა წიგნი?

– ერთ ღამეში გაზრდილ ბავშვებზე, საშუალოდ დიდებულ, გმირებად და ომგამოვლილებად რომ რჩებიან. კიდევ, მაქციებზე... ვერაგ მაქციებზე...

– მაქციობა გვძლევდა ყოველთვის... ჩვენ გიოზე ცოტა დიდები ვიყავით. მაშინ ზღვაზე არ ვფიქრობდით. თბილისისთვის უნდა მიგვეხედა.

– ზღვა გიოსთვის დედის თვალბივით ძვირფასია, დედაა გიოსთვის ზღვა.

– გადარჩა?

– გიო კი, დედა არა!

**2024 წელი
4 მარტი**

*გორი
წითელსახურავებიანი
სახლების რიგი*

ვაშლის კვირტებს გაზაფხული აპობს ხელახლა...

– ეს ხე მართიკოსია.

– მართიკოსი?

– ჰო. ლელა ცუცქერიძის „მართიკოსი“. მამამ დაუტოვა, ვიდრე შინდისში გაჩერდებოდა.

– არც ჩვენ ვიყავით შინდისელებზე მეტნი...

– ახლა მართიკო კითხლობს შენს დღიურს...

– კითხულობს? ის მაინც აიხდენს ყველა ოცნებას.

**„ნუ გეშინიათ, გავიმარჯვებთ სახელოვნად!“
– ასე ლამაზად თუ შემეძლო „თავისუფლების“ წერა, არ მეგონა, მას!
– „თავისუფლება“ ლამაზად უნდა დაინეროს!**



– გვერა?

– მწამს.

**2024 წელი
7 აპრილი**

ხარება

– პირადობები არ დაგრჩეთ!

– წიგნები ხომ მოგაქვთ?

– კი, კი თან გვაქვს ნინიას „უსაზღვროდ შერიგებული მეზობლები“.

– კარგი, გავდივართ...

ნიქოზი.

ტაძრის ეზო.

მეუფე ისაია.

– პირველად რომ დაგვობ-ბეს, 22 ჭურვი ჩამოვარდა... სათითაოდ გვაქვს დათვლილი. ამ დღეს, ომი რომ დაიწყო ზედა და ქვედა ნიქოზელ წყვილს ჯვარი დაეწერეთ, უცხოელმა სიძემ კი ნათელილო. მერე, მოხუც ლეილასთან, კოლიასთან და ზამირასთან ვაფარებდით თავს. სოფელი არცერთს არ დაუტოვებია. ჩვენი ხელებით ამოვიყვანეთ სკოლის კედლები ხელახლა. ეს მუსიკის ოთახია. აქ ჩრდილების თეატრი. ამ ოთახში ხატვასა და ხელსაქმეს სწავლო-

ბენ ბავშვები. მალე კალიგრაფიის წრეც დაგვემატება. მობრძანდით, იქნებ ჩვენმა ბავშვებმა ერთადაც შეძლონ სიმღერა...

– მეუფეს ტაძრის ეზოში უპოვია ბუჩაჩი და ზღარბუნია. ამ წიგნის მთავარი პერსონაჟებიც ეგენი არიან.

– რაზეა წიგნი?

– წიგნი მამების დაშვებული შეცდომების გამოსწორებაზეა, საზღვრების დადგენის სისულელეზე, კიდევ, ქართული ენის მოფრთხილებასა და დიიიდ, უძლეველ სიყვარულზე.

– სიყვარულზე?

– ჰო, სიყვარულზე?

– დღემდე მახსოვს მისი თვალები...

– რაც ნამდვილია, უსაზღვროა და მარადიული...

– როგორც სამშობლო?

– როგორც სამშობლო.

**2024 წელი
9 აპრილი**

„აღსრულდა ნება ქართველი ერისა – გაუმარჯოს დამოუკიდებელ საქართველოს!“

– ასრულდა შენი ოცნება!

– „აჰ, ძლივს, გველირსა, გველირსა, გველირსა!“

– გვერდებზე მოლეწილი, ზღვა-დამცრალი, წითელსახურავებიანი, ბეჭებაყვლეფილი...

– არც არასოდეს მოგვცემია რაიმე უმსხვერპლოდ...

– არც არასოდეს...

– არც არასოდეს შერჩენია მის მათხრებელს...

– არც არასოდეს...

– არც არასოდეს დასრულებულა ამბავი ჯვარცმით...

– არც არასოდეს...

რუსთაველის გამზირი.

მილეტის ხალხი დგას მოედანზე. აქა-იქ კრთება წყლისფერი კაბა პეპლის ფრთასავით...

ჰაერში გაზაფხულის ვარდისფერი ზეფირი დნება, სწორედ ისე, 21 საუკუნის წინ, ერთ დაუფერებელ ღამეს, ქვაზე ჩამომჯდარმა ანგელოზმა რომ ახარა ბეთლემელ გოგობს: „ჩვენ გავიმარჯვეთ“.



ძვირფასო მასწავლებლებო!
ჟურნალი „მასწავლებელი“ და ინტერნეტგაზეთი „Mastsavlebeli.ge“ წარმოგიდგენთ

წიგნს: „მედიაწიგნიერების გაკვეთილები“



მედიაწიგნიერების გაკვეთილები



კომუნიკაციების
კომისია



განათლებისა და
მეცნიერების სამინისტრო



