

თორნიკე ალაფვილი

ალაქტაცისური თერაპია-
-ჰომეოპათია

თბილისი
ტრადიციული მედიცინის
საქართველოს ლიგა
1997 წ.

ჰომეოპათიამ მედიცინის ისტორიაში პირველად დაიწყო ექსპერიმენტის სისტემატური გამოყენება წამლების თვისებების შესწავლის მიზნით. მანვე აღმოაჩინა ზოგადი თერაპიული კანონი, დაიწყო წამლების ერთ სისტემაში მოყვანა, შეიმუშავა წამლების დამზადების სრულიად ახალი ფორმა, შექმნა ქრონიკული დაავადებების ერთიანი თეორია. მიუხედავად ამისა, ფართო სამედიცინო საზოგადოება საქართველოში ჯერჯერობით კარგად არ იცნობს მედიცინის ამ მიმართულებას. დღეს უკვე იქმნება ნორმატიული დოკუმენტაცია ჰომეოპათიური მკურნალობის ფართოდ დანერგვის მიზნით. დაგეგმილია სამედიცინო უნივერსიტეტსა და ინსტიტუტებში ჰომეოპათიის საფუძვლების სწავლება, ექიმთა პოსტდიპლომური დახელოვნება ჯანდაცვის სამინისტროს ტრადიციული მედიცინის განყოფილების ხელმძღვანელობით.

წიგნი ფართო მკითხველისათვისაც იქნება საინტერესო.

სააქციო საზოგადოება „ფარნავაზი“
რობაქიძის გამზ. № 7
შეკვ. № 207. ტირ. 4000

© თ. ალაშვილი

წინასიტყვაობა

1996 წელი მთელს მსოფლიოში აღინიშნებოდა, როგორც ჰომეოპათიის საიუბილეო წელი. ორი საუკუნე გაჟღერდა მას შემდეგ, რაც ქრისტიან ფრიდრიხ სამუელ ჰანემანმა გამოაქვეყნა სტატია, რომელშიც პირველად წამოაყენა კონცეფცია მკურნალობის ამ სრულიად ახალი მიმართულების შესახებ.

რთული, მაგრამ ნაყოფიერი გზა განვლო ჰომეოპათიამ ორასი წლის განმავლობაში. ეს გზა არ ყოფილა ყვაყვილებით მოფენილი. ჰომეოპათიას მუდამ თან სდევდა უნდობლობა და ირონია. ამავე დროს შეუძლებელი იყო შეუძინეველი დარწმუნებითი მკურნალობის ამ სისტემის საოცარი პრაქტიკული შედეგები.

ჰომეოპათია საკმაოდ გავრცელებულია გერმანიაში, ინგლისში, ამერიკაში, ავსტრიაში, ესპანეთში, ნორვეგიასა და შრაჟაღ სხვა ქვეყანაში. ეწეობა საერთაშორისო ჰომეოპათიური ფორუმები და კონგრესები. გამოიცემა პერიოდული სამედიცინო ლიტერატურა ჰომეოპათიური საზოგადოებების და კავშირების მიერ. გერმანიაში და რიგ სხვა ქვეყნებში ფუნქციონირებს ჰომეოპათიური სამედიცინო - კვლევითი ინსტიტუტები.

ჰომეოპათია მომავლის მედიცინაა. მისი მეშვეობით საშუალება გვუძლევს ვუმკურნალოთ ავადმყოფს და არა დაავადებას. ამასთანავე, აღსანიშნავია, რომ მკურნალობის ამ სისტემას პრაქტიკულად არ გააჩნია გვერდითი მოვლენები, რაც განსაკუთრებით მნიშვნელოვანია პედიატრიულ პრაქტიკაში. დადგა დრო, რომ ქართველი ექიმები გაეცნონ ჰომეოპათიის საფუძვლებს.

ვფიქრობთ, მკურნალობის ეს მიმართულება საინტერესო

იქნება იმ მეცნიერებისთვისაც, რომელნიც დაინტერესებულნი არიან ადაშიანის და ბუნების არა მხოლოდ ვიწრო, ნაწიკვტი - ნაწიკვტი შესწავლით.

„ადაპტაციური თერაპია - ჰომეოპათია“ გზას უკაფავს ქართულენოვან ჰომეოპათიურ ლიტერატურას. წოგნის ავტორია თბილისის N13 მოზრდილოთა პოლიკლინიკის ჰომეოპათიის და ტრადიციული მედიცინის კაბინეტის გაბეკე, ტრადიციული მედიცინის საქართველოს ლიგის პრეზიდენტი, ექიმი-ჰომეოპათი, ირიდოლოგი და რეფლექსოთერაპევტი თორნიკე ალაშვილი. წოგნში წარმოდგენილია ჰანემანის და ჰომეოპათიის ისტორია, კანონები და ძირითადი პრინციპები, საინტერესო შემთხვევები ჰომეოპათიური პრაქტიკიდან. მკურნალობის ამ სისტემის მეცნიერული დასაბუთების მიზნით ავტორი განიხილავს „ბიოჰოლოგრაფიულ მოდელს“.

აქ მკითხველი დაინახავს ბიოლოგიის და მედიცინის ზოგადი თეორიული საკითხების სრულიად ახალ ინტერპრეტაციას.

წოგნის დანართში მოცემულია პანის და დიდრე გრანჟორჟის სტატის თარგმანი, რომელიც განიხილავს ჰომეოპათიური ანამნეზისათვის საჭირო ძირითად კითხვებს და აგრეთვე შესაბამის რუბრიკებს კენტის რეპერტორიუმიდან. როგი რუბრიკებიდან მოყვანილია ძირითადი პრეპარატები მათთვის, ვისაც რეპერტორიუმი არ გააინნია.

დამწელები სპეციალისტებისათვის, ისევე როგორც ფართო მოსახლეობისათვის საინტერესო იქნება გაეცნონ ჰომეოპათიის პრაქტიკულ ნაწილსაც, რის საშუალებასაც იძლევა რემის „ჰომეოპათიური ანბანი“. ეს მცირე მოცულობის, მაგრამ საჭირო და სასარგებლო წოგნია, რომელიც გერმანიაში დიდი პოპულარობით სარგებლობს.

მეცნიერებთე საუკუნის ჰომეოპათიური უუნადაუბის რედაქციები გადავსებუღი იყო დამწეები ჰომეოპათობის წერიღუბით მთელი მსოფღიოდან, სადაც ისინი დახმარებას ითხოვდენ. მაშინდელი ჰომეოპათიური ღი-ტერატურა მეტად როული და უზარმაზარი იყო.

ჰანემანის „*Materia medica pura*“, ჰერინგის აოტომეული „მატერია მედიკას წამევანი სიმპტომები“, აღუნის თერთმეტი ტომი „სუფთა მატერია მედიკის ენციკლოპეღია“, კლარკის ცნობარი, ფარინგტონის ჰომეოპათიური წამღუბის ფარმაკოდინამიკა - მშვენიერი მეცნიერული ზრომები, მაგრამ ისინი ძაღიან ძნელი აღსათქმელია დამწეებთათვის. რემის „ანბანი“, კოღუერის სახელმძღვანელო, ნეშის „წამევანი სიმპტომები“ - სწორედ ისეთი წოგნებია, რომღუებიც გზას უხსნის დებიუტანტებს ამ მეცნიერობის ათვისებისაკენ.

ვისარგებღობ შემთხვევით და ქაროვეული ჰომეოპათობის სახელით მადღობას მოვასხენებ ბატონ პატა ნაცვღიშვიღს, ესპანეთიდან საერთაშორისო ჰომეოპათური მასაღუბის და მათთან ერთად რემის ამ პატარა წოგნის ჩამოტანისათვის.

კონვეუნციის

რუსთავის N2 სამკურნაღო დიაგნოსტიკური ცენტრის პეღიატრი, ტრადიციული მედიცინის საქაროვეღოს ღოგის პრეზიდენუმის წევრი ღია სირაძე

„როგორც მეოთხე და როგორც ოქორია, ანა-
ლიზი საყოველთაოდაა გაბატონებული-
აქცია რა ნაშისვრეუების გროვად, მან დაამხო
ცოცხალ სხეულთა საოცარი ფორმები, რის
შედგადაც სრულიად არ მიახლოვებია ფორმის
თეორიას, მთლიანობის თეორიას.

კაუსალიზმმა თავის ამოცანად დაისახა უთვა-
ლავ ქმნილებათა, ორგანოთა და მათ ნაწი-
ლთა დაშლა შემადგენელ ნაწილებად, რათა
აქედან გამოვლინარე მოქმედებინა დაქვემდებარე-
ბულ ცოდნათა უზარმაზარი რაოდენობა, მაგ-
რამ ანგარიში ვერ გაუწია იმ გარემოებას, რომ
მხოლოდ ანალიზით მოყვანილი ფორმის შეცნობას
ვერ მიღწევდა“.

მარტინ ჰაილენჰეინი

შ ე ს ა ვ ა ლ ი

—რა არის ჰომეოპათია?

—ჰომეოპათია - ადაპტაციური (მარეგულირებე-
ლი) თერაპია, რომლის მიზანია მკაცრად ინდივიდუალუ-
რად შერჩეული წამლებით და ორგანიზმის რეაქციის
გაოვალისწინებით თვითრეგულაციის პროცესებზე ზე-
მოქმედება (*Gerhard Kohler* - ის განმარტება). წამლების
ინდივიდუალურად შერჩევა ხდება მსგავსების კანონის
მიხედვით - „წამლისძიერი დაავადების სურათი“ მაქსი-
მალურად მსგავსი უნდა იყოს დაავადების (დაავადებე-
ბის) სურათისა, რომელიც უნდა განიკურნოს. იმას, თუ რა
მოქმედებას (დარღვევებს, გადახრებს ჰომესტაზში) იწვევს
ყოველი წამალი ვაქცინის ადაპტიანის ორგანიზმში,

ეწოდება წამლის პათოგენუზი და გამოიყენება წამლის ჩვენებად.

ორასწლიანმა პრაქტიკამ დაადასტურა, რომ ჰომეოპათია მწვავე და ქრონიკული დაავადებების (უფრო სწორად - ავადმყოფების) რადიკალური განკურნების და აქტიური პროფილაქტიკის ხელოვნება და მეცნიერებაა. ის ახალ მიმართულებას ქმნის თერაპიაში, საფუძველს უყრის XXI საუკუნის ერთიან, გააზრებულ და ჰუმანურ მედიცინას.

- თუ ჰომეოპათია მეცნიერებაა, რა არის მისი შესწავლის საგანი? რით განსხვავდება ის თანამედროვე აკადემიური მედიცინისაგან და მისი შესწავლის საგნო საგან?

- თანამედროვე აკადემიური მედიცინა განყოფილება იმ მიღწევების საფუძველზე, რომლებიც მეცნიერულ-ტექნიკურმა პროგრესმა და რევოლუციამ მოიტანა. ცვალებადი თეორია, მიკროორგანიზმების სამყაროს აღმოჩენა, მაკრო და მიკრო, ასევე ულტრამიკროსკოპიული ანატომიის განვითარება. ფიზიოლოგიის, გენეტიკის, ბიოქიმიის, ბიოფიზიკის, მათ შორის ნეიროფიზიოლოგიის, ენდოკრინოლოგიის განვითარება, პეპტიდების აღმოჩენა და სხვა მრავალი, მყარ საფუძველს უყრიდა ტექნიკური მედიცინის განვითარებას. უაძრავი კერძო მიმართულება მედიცინაში: იმუნოლოგია, სამედიცინო გენეტიკა, პათანატომია და სხვა ვიწრო სპეციალიზაცია (სულ: 340-მდე), რა თქმა უნდა, განპიროვნებულია ადამიანის ბუნების სირთულით და მისი პათოლოგიის ფორმების მრავალფეროვნებით. მაგრამ, ცხადია ისიც, რომ ყოველ დანაწილებას, ადრე თუ გვიან, სინთეზიც უნდა მოჰყვებოდეს. ინტეგრალური მედიცინა - დღევანდელი დღის მოთხოვნილებაა.

არავისათვის საწყენი არ უნდა იყოს იმ ფაქტის კონსტატირება, რომ ჰომეოპათია წინ უსწრებს ტექნიკური მედიცინის დაბადებას და განვითარებას, ახდენს მისი მონაცემების ინტეგრირირებას, ვინაიდან ეყრდნობა ზოგად თერაპიულ კანონობიერებებს. თუ ზოგადი სწორია, კერძოს განვითარება მას ვერასოდეს ვერ უარყოფს, მხოლოდ დააზუსტებს.

ფარმაკოლოგია დაკავებულია ძირითადად წამლის ისეთი თვისებების შესწავლით, რომლებიც მათი ბიოლოგიურ ობიექტებზე გამოცდისას დაუეწონებლივ და თანაც ერთგვაროვნად ვლინდება. ჰომეოპათია სწავლობს სრულიად განსხვავებულ საკითხს: როგორ რეაგირებს კონკრეტული ინდივიდი წამალზე და თან სხვადასხვა საწყისი მდგომარეობის დროს?

ვინაიდან ყოველი ჩვენთაგანი უნიკალური ინდივიდია და ამასთანავე ყოველი ინდივიდი რეაგირებს წამალზე, როგორც ერთიანი და განუყოფელი ქმნილება, ცხადია, უნდა ვიცოდეთ წამლის არა მარტო ძირითადი, „ერთგვაროვანი“ თვისებები, არამედ მასზე ინდივიდუალური რეაგირების საკითხებიც.

წამალზე ინდივიდუალური მგრძობელობა დიდ პოპულიაციაში ვეებერთელა საზღვრებში მერყეობს. შეფარდება ამ საზღვრებს შორის ხშირად ათასს და ასობით ათასს აღწევს. თანამედროვე მედიცინა კი წამლის დოზებს მხოლოდ ათის ფარგლებში თუ ცვლის ინდივიდუალური დანიშვნისას. ნუთუ შეიძლება თერაპიული დოზის განსაზღვრა სასიკვდილოს მეორედის ან მესამედის ფარგლებში, მაშინ როდესაც ზოგიერთი პიროვნება შესამლოა სხვებზე 10.000 ჯერ, ან უფრო მეტჯერ მგრძობიარე აღმოჩნდეს ამავე წამლის მიმართ?!

მკვასების კანონიდან გამომდინარე ჰომეოპათიას შეუძლია წამალზე ზედმეტი მგრძობელობის პროგნოზირება. ეს მაშინ არის მოსალოდნელი, როდესაც

ადაშიანის კონსტიტუციით თუ ავადმყოფობით განპირობებული მდგომარეობა მსგავსია იმისა, როგორც შეუძლია გაძოვიწვიოს წამალმა ჯანმრთელებზე გამოცდისას.

წამალზე მეორადი, ადაპტაციური რეაქციის ფარმაკოდინამიკის შესწავლა ჰომეოპათიის კიდევ ერთი ძირითადი ამოცანაა.

ჰომეოპათია იყენებს წამალზე მეორად რეაქციას, ვინაიდან ის არ არის ისეთი უხეში, ცალმხრივი და მოკლე, როგორც პირველადი. მისი ხანგრძლივობა არ არის მნიშვნელოვნად დამოკიდებული ფარმაკოკინეტიკაზე, წამლის დოზაზე. დოზის და ფარმაკოკინეტიკის თითქმის ნულამდე დაყვანით ჰომეოპათია აღწევს საოცრად ფართო და ხანგრძლივ ფარმაკოლოგიურ უფექტს, ვინაიდან იყენებს წამალს ტერმინობიარე ავადმყოფის სამკურნალოდ.

- მაშინ გამოდის, რომ ერთი და იგივე წამალს თანამედროვე მედიცინასა და ჰომეოპათიაში სრულიად განსხვავებული გამოყენება უნდა ჰქონდეს?

- რა თქმა უნდა. წამალზე პირველადი და მეორადი რეაქციები პოლარულად განსხვავებულია ერთმანეთისაგან. სათანადოდ - მათი ჩვენებებიც ოფიციალურ მედიცინასა და ჰომეოპათიაში.

მაგალითად, ფარმაკოლოგია იყენებს ბელადონას და მის ალკალოიდს ატროპინს, მათი მ-ქოლინობლოკატორული თვისებებიდან გამომდინარე. ის სსნის სპაზმებს, ანთებებს, აღურგიებს და სხვა პათოლოგიურ პროცესებს, მაგრამ ისეთ პაციენტებში, რომლებშიც, პირიქით, სიმპატიკური ნერვული სისტემის აქტიურობა ქარბობს.

Belladonna - ს ტიპის ადაშიანია, უპირველეს ყოვლისა, უზალტირებული, ბრწყინვალე, ულამაზესი,

შხიარული ახალგაზრდა ქალი, ფართო გუბებით, სუფთა კანით, წითელი, დაუღაჟა ლოყებით.

Belladonna-ს ტიპის ბავშვი არის ოხელი, ტანადი, დიდი თავით, ზოგჯერ რბილი, გაძობერილი ტუჩებით და კისრის დასიებული ლიმფური ჯირკვლებით. ჩვეულებრივ ისინი ცისფეროვანია, ქერა ბავშვები არიან და ინტელექტუალურ განვითარებაში უსწრებენ თავიანთ თანატოლებს.

შოზრდილებში *Belladonna* - ს კიდევ რამოდენიმე ტიპი არსებობს. მაგალითად, ჩასუქებული და წითური, ფლუქმატური მამაკაცები - ე.წ. „შინგამონიკილი ფილოსოფოსები“, რომლებიც ხშირად ბრწყინვალე გონებრივ მონაცემებს ავლენენ.

ამ პიროვნებებისათვის წამყვანი კლინიკური თავისებურებებია: პერიფერიული სიწითლე, მწვავე, ძვეოქავი ტკივილი, უეცარი დაწყებით და სწრაფი გავრცელებით, სახის სიწითლე, ოფლიანობა ხელფეხის გაციებასთან ერთად, ძლიერი აღგზნებები და გუბების გაფართოება.

აქედან გამომდინარე, ნათელია, რომ *Belladonna* ნაჩვენებია მწვავე, სწრაფად პროგრესირებადი დაავადებების დროს. მხოლოდ კლინიკური ჩვენებები არ არის ჰომეოპათიაში წამყვანი, უპირატესობა ეძლევა წამლის პერსონოტროპიულ მოქმედებას და ინდივიდუალურ სიმპტომატიკას.

- რით განსხვავდება ჰომეოპათია ფიტოთერაპიისაგან ან ანტროპოსოფიული მედიცინისაგან?

- ჰომეოპათია, ისევე, როგორც ფიტოთერაპია და ანტროპოსოფიული მედიცინა სამკურნალო საშუალებების დასამზადებლად იყენებს ბუნებრივ მცენარეულ და ცხოველურ ნედლეულს, მინერალებს, მეტალებს. განსხვავდება იმით, რომ ხმარობს წამლებს მინიმალური

დღონით და მკაცრად ინდივიდუალურად, ყველა სპეცი-
ფური ორგანოტროპიული და პერსონოტროპიული ბიოქ-
მიკლების შესწავლის და გამოყენების გზით.

- ჰომეოპათია მოელ მსოფლიოში საკმაოდ გა-
ვრცელებულია და თანდათანობით სულ უფრო დიდი
პოპულარობით სარგებლობს. როგორ გკისახებათ მისი
მომავალი საქართველოში?

- საქართველოში არსებობდა ჰომეოპათიური
აფთიაქი. მოღვაწეობდა რამდენიმე ექიმი - ჰომეოპათი,
რომელთა შორის დავასახელებდი გორგასილიძეს, ონანოვს,
ბერესს. ჰომეოპათიით დაინტერესებული ექიმების დეფი-
ციტით არაექიმებიც წარმატებით სარგებლობდნენ.

უახლოეს მომავალში ეს მდგომარეობა მნიშვნე-
ლოვნად უნდა შეიცვალოს. საქართველოში მრავალი
ნიქიერი, ყურადღებიანი და შრომისმოყვარე ექიმა, რო-
მელთაც გააჩნიათ ორიგინალური აწროვნების უნარი,
გაბედულობა და რიგი სხვა თვისებები, აუცილებელი
კარგი ჰომეოპათისათვის.

ჩვენი ქვეყანა მდიდარია აგრეთვე კურორ-
ტოლოგიური სამკურნალო ფაქტორებით: სუფთა ჰაერით,
წყლით, მაგნიტური ქვიშით და ა.შ.; უძველესი ტრა-
დიციული მედიცინით. თუ მონდება ყოველივე ამის
შერწყმა, უახლოვეს მომავალში საქართველოში გაიხსნე-
ბა უმაღლესი დონის, საერთაშორისო მნიშვნელობის
სამკურნალო - პროფილაქტიკური ცენტრები.

სამუელ ჰანემანი და მსგავსების კანონი

„ჰანემანმა გვასწავლა წამლების ენა და დაავადებების ენა. მან გააერთიანა ისინი დიალოგში, რომელსაც ავადმყოფის მკურნალობა ჰქვია.“
ჰერმან ჰესე

ჰომეოპათიას საფუძველი ჩაუყარა პიროვნებამ, რომლის სახელიც მომავალში კაცობრიობის ისტორიის ისეთი გოგანტების გვერდით დადგება, როგორიცაა : აინშტაინი, ნიუტონი, ჰიპოკრატე. მსგავსად ამ ადამიანებისა, მან აღმოჩენებით კარდინალურად შეცვალა ჩვენი წარმოდგენა არა მარტო ჯანმრთელობასა და დაავადებაზე, არამედ ბუნებაზე მოდიანად.

ამიტომაც ღირს გავისხენოთ მისი ცხოვრების მნიშვნელოვანი მომენტები, მივყვით მისი აწრების ევოლუციას, რაც დაგვეხმარება ჰომეოპათიის ძირითადი პრინციპების აღქმაში.

№10 წელს, გერმანიის ერთ-ერთ პატარა ქალაქში გამოიცა წიგნი „საექიმო ხელოვნების ორგანონი“, რომლის ავტორი, სამუელ ჰანემანი, ცნობილი იყო როგორც უდიდესი ექიმი და სამედიცინო ლიტერატურის ავტორი. მისმა ახალმა ნაშრომმა მკითხველთა დაინტერესება გამოიწვია, მაგრამ წიგნის გაცნობის შემდგომ ევროპის სამედიცინო საზოგადოებამ აღშფოთება გამოიჩინა, რადგან მათ სთავაზობდნენ მედიცინის სრულიად ახალ სისტემას, პრინციპულად განსხვავებულს იმდროინდელი, ტრადიციული მედიცინისაგან.

ჰანემანმა თავის სისტემას უწოდა ჰომეოპათია-ბერძნული სიტყვების საფუძველზე - *homeos* - „მსგავსი“ და *patos* - დაავადება“. დანარჩენ მედიცინას ჰანემანმა

აღლოპათია უწოდა (*Allo* - განსხვავებული, საწინააღმდეგო). განისაზღვრა ჰომეოპათიის პრინციპი - „მსგავსი მსგავსით ინკურნება“ - „*Similia similibus curantur*“. ახალ წიგნში ჰანემანმა განაზოგადა რა თავისი 20 წლიანი პოლვაწეობის შედეგები, მოგვცა ჰომეოპათიის კანონების და პრინციპების განსაზღვრება.

ჰანემანი არაორდინალური და ერუდირებული პიროვნება იყო. უნივერსიტეტში ის ბევრს მუშაობდა, თარგმნიდა ლიტერატურას მედიცინის და ქიმიის დარგში. საექიმო დიპლომის მიღების შემდეგ გამოაქვეყნა ნაშრომების სერია ფარმაკოლოგიის და ქიმიის შესახებ. მისი „სააფთიაქო ცნობარი“ მაშინდელ დროში აღიარებული სახელმძღვანელო იყო. იგი მონაწილეობას ღებულობდა გერმანიის ფარმაკოპეის სტანდარტიზაციის განხორციელებაში.

მიუხედავად კარგი რეპუტაციისა, ჰანემანმა სამედიცინო პრაქტიკა ძალე შეწყვიტა. ის უჭამყოფილო იყო მკურნალობის იმდროინდელი მეთოდებით. არსებობის წყაროდ წიგნების თარგმნა გაიხადა, განუწყვეტლივ იკვლევდა ჯანმრთელობის და დაავადების საკითხებს. ამ პერიოდშივე აღმოაჩინა თერაპიის ფუნდამენტური კანონი - თარგმნიდა რა პროფესორ კულენის „*Materia Medica*“-ს, მისი ყურადღება მიიპყრო ერთმა დეტალმა; ავტორი აღწერდა ძალარის დროს ქინაქინის ქერქის სამკურნალოდ გამოყენების ფაქტს, აღნიშნავდა წამლის მწარე გემოს და ამას უკავშირებდა კუჭის ენერჯის მომატებას. ჰანემანმა გადაწყვიტა ქინაქინის თავის თავზე გამოცდა. ასეთი ქმედება უპრეცედენტო იყო მედიცინაში. დღესაც არაა მიკვლეული სხვა შემთხვევა - ჰანემანზე ადრე, რომ ექიმს, ჯანმრთელად მყოფს, გამოეცადოს წამალი თავის თავზე. ამ ექსპერიმენტმა მედიცინაში დასაბამი მისცა ახალ ერას.

დაიწყო რა ქინაქინის შიღება, ჰანემანს ძალიევე განუვითარდა პერიოდული ციებ-ცხელების სიმპტომები. ჰანემანი გაოცებული იყო: „როგორ მოხდა რომ წამალმა გამოიწვია ციებ-ცხელება მაშინ, როდესაც სრულიად ჯანმრთელად ვგრძნობდი თავს? ოგივე წამალი მკურნალობს ციებ-ცხელებას დაავადებულებში. ხომ არ არის აქ დამალული სამკურნალო მოქმედების არსი?“ ამ ჯარაუდის შეძგომი შემოწმების მიზნით ჰანემანმა გააგრძელა თავის თავზე სხვა წამლების გამოცდა.

დაკვირვებების შედეგად გამოაშკარავდა ბუნების შეძგომი მოვლენა: ნივთიერება, რომელიც ჯანმრთელ ადამიანში იწვევს გარკვეულ ავადმყოფობის მსგავს სიმპტომებს, ოგივეს კურნავს დაავადებულში. ამ აღმოჩენამ მიიზიდა ჰანემანისაკენ ექიმთა მნიშვნელოვანი რიცხვი. მათ უკვე ორგანიზებულად დაიწყეს ექსპერიმენტირება - თავის თავზე ცდიდნენ სხვადასხვა წამლების მოქმედებას. ცდები გაგრძელდა ექვსი წლის განმავლობაში. ყველა დაკვირვება დაწვრილებით გაანალიზდა და დაფიქსირდა.

იმ პერიოდში ბევრი გამოცინილი ექიმი ითხოვდა ფარმაკოპიის ახალ საწყისებზე გადასვლას. ექიმთა მიერ გამოწერილი რეცეპტები რთული და დაუსაბუთებელი იყო, ემპირიკა კი - ფანტასტიკასთან გადახლართული. არ არსებობდა სისტემა და არც მისი მსგავსი სხვა რამ. ამიტომაც გასაგებია ჰანემანის მიძღვევაროა ენოუზიანში გამოეცადათ ასობით პრეპარატი, რათა შეექმნათ წამალთმცოდნეობა, რომელიც დაეფუძნებოდა გარკვეულ პრინციპებზე დამყარებულ კონცეფციას. შეძგომში, როდესაც ექსპერიმენტი მედიცინაში ფართოდ დაშკვიდრდა, ჰომეოპათია - ეს თავდადება, არ იქნა სათანადოდ შეფასებული. ამ პერიოდში ჰანემანი, რომელიც ფლობდა ლათინურ, ბერძნულ, არაბულ, ინგლისურ და ფრანგულ ენებს, რომლისთვისაც მისაწვდომი იყო უმ-

დიდრესი საქმედიცინო ბიბლიოთეკა ადგენს ჩანაწერების ფართო ნაკრებს შემოხვევითი მოწამვლების შესახებ, იმის მისყველი რაც კი აღუწერიათ სხვადასხვა ქვეყნის ექიმებს ძრავალი საუკუნის განმავლობაში. ჰანემანის და მისი მიმდევრების მიერ დაფიქსირებულმა სიმპტომოკომპლექსებმა, ასევე ტოქსიკოლოგიის მონაცემებმა ტომები შეადგინა.

მაღე ჰანემანმა და მისმა კოლეგებმა აღმოაჩინეს, რომ ეს სიმპტომოკომპლექსები მსგავსი იყო იმ დაავადებებისა, რომელთა წინაშეც უძღური განსადათ მათი თანამედროვე მედიცინა. გადაწყვიტეს, გამოეყენებინათ ეს წამლები იმ პაციენტთა სამკურნალოდ, რომელთაც აღმოეჩინდნენ მსგავსი სიმპტომებს.

და ამის შედეგად გაცელებული დარჩნენ “განუკურნებელა” დაავადებათა ჰომეოპათიური პრინციპით მიღწეული განკურნებით.

ჰანემანი საქმედიცინო პრაქტიკას დაუბრუნდა ჰომეოპათიად. ის დაწვრილებით იწერდა ყოველი ავადყოფის ფიზიკურ და ფსიქიკურ სიმპტომებს, აჯერებდა ჯანმრთელებზე გამოცდისას მიღებულ სიმპტომოკომპლექსებს და ტოქსიკოლოგიის მონაცემებს. საბოლოოდ შესტადებოდა ყოველი წამლის “პათოგენეზი” - ასე უწოდა ჰანემანმა წამლისმიერი დაავადების სურათს.

ჰომეოპათიური პრინციპი, რომელიც დღეს ცნობილია როგორც მსგავსების კანონი, ჰანემანმა ჩამოაყალიბა “ორგანონის” შესავალში: “რომ უმკურნალო სწორად, უსაფროხოდა, სწრაფად და სანდოდ, ყოველ კონკრეტულ შემთხვევაში შეარჩიე ისეთი წამალი, რომელსაც შეუძლია ჯანმრთელებში გამოიწვიოს მდგომარეობა მსგავსი იმისა, რომელიც უნდა განიკურნოს.”

ჰანემანმა შეიცნო და განმარტა “მსგავსების” კანონი. ამავე დროს ციტირებას უკეთებს სხვა ავტორებსაც, რომელნიც ამ ფუნდამენტალური კანონის

არსებობას ვარაუდობდნენ და მიანიშნებდნენ მასზედ. მაგალითად, ჰიპოკრატე არაერთხელა შოინსენიებდა თავის წიგნში მკურნალობის ორ მეთოდს: “მსგავსით“ და “საწინააღმდეგოთი“.

ბეტარდინგი წერდა, რომ სინამაჭის ფოთილი მკურნალობს მუცლის ქვალს იმიტომ, რომ იწვევს მას ჯანძრთელეებში. სხვა ავტორი, ბულადუკი, ამბობდა ბევრად ადრე ჰანემანაძე, რომ რევანდი მკურნალობს ფლარათს თავისი გამშსნელი თვისებების გამო. სტალი ადნიშნავდა: “მცდარია მედიცინაში დაძკვიდრებული საწინააღმდეგოთი მკურნალობის წესი. დაავადებები ქრებიან იმ წამლებით, რომელთაც შეუძლიათ გამოიწვიონ მსგავსი დაზიანება.“

XVII საუკუნის გამორჩენილი ექიმი ჰარაცელასი, არა მარტო ხვდებოდა მსგავსების კანონის არსებობას, არამედ პრაქტიკულად ეყრდნობოდა, ფართოდ იყენებდა მას ბევრი, განსაკუთრებით კი შხამიანი წამლების გამოყენებისას. მას ეკუთვნის გამონათქვამები: “ყოველი შხამი ერთდროულად წამალია“, “რასაც წამლაავს შხამი, ოგივს მკურნალობს მცირე დოზით გამოყენებისას“, “დაავადების დასახელება არაა ჩვენება წამლისათვის, მსგავსი უნდა შედარდეს მსგავსთან და ეს მსგავსება ავლენს განკურნების საოცარ შესაძლებლობებს.“

ჰომეოპათიის ძირითადი პრინციპები

ჰომეოპათიას ოთხი ძირითადი პრინციპი გააჩნია:

1. წამლების ჯანმრთელ ადამიანებზე გამოცდა;
2. ინდივიდუალური მიდგომა ავადმყოფის მკურნალობისას;
3. წამლის მინიმალური დოზით გამოყენება;
4. წამლების პოტენცირების წესით დაშნადება.

ჩვენ უკვე ავღნიშნეთ, რომ წამლების ჯანმრთელ ადამიანებზე გამოცდის პრინციპი ჰომეოპათიის ერთ-ერთი ძირითადი მახასიათებელია. გარდა ამისა, ჰომეოპათია ეყრდნობა ტოქსიკოლოგიის მონაცემებს და წამლებით ავადმყოფთა მკურნალობისას მიღებულ შედეგებს.

ინდივიდუალური მკურნალობის პრინციპი გამოძინარეობს მსგავსების კანონიდან.

წამლების პერსონოტროპული მოქმედების გაბოვლენა ჰანემანის მოძღვრების კიდევ ერთი ბრწყინვალე მიღწევაა. ჰომეოპათია მკურნალობს ავადმყოფს მთლიანობაში და არა ცალკეულ დაავადებას. ოგი ავლენს მედიცინაში ვიწრო სპეციალიზაციის სესტ მხარეებს, როდესაც ავადმყოფს მკურნალობენ ნაწილანაწილ, ორგანოების მიხედვით, მისი ობიექტური და სუბიექტური რეაქციების ერთიანობაზე დაკვირვების და გათვალისწინების გარეშე, ამიტომ თერაპიაში ინდივიდუალური მიდგომის პრინციპის დამკვიდრება და განვითარება მომავალში პერსპექტიული ამოცანაა.

მინიმალური დოზის პრინციპი წარმოიშვა იმ გარემოების გამო, რომ ჰომეოპათიური წესით მკურნალობისას წამლები იწვევენ ავადმყოფის მდგომარეობის პირველად გამწვავებას. ამ გამწვავების თავიდან აცილების ან მინიმუმამდე დაყვანის მიზნით ჰანემანი და მისი

მიძღვევრები იძულებულნი იყვნენ, რომ დაეწყოთ წამლის დოზების შექცირება. აღმოჩნდა, რომ რაც უფრო მცირეა წამლის დოზა, მით უფრო უკეთესია მკურნალობით მიღწეული შედეგით.

წამლების დოზის შექცირებას ჰანემანი მათი გაზაფხებით აღწევდა. ჯერ ის 1:9, შემდეგ კი 1:19 პროპორციებით რამოდენიმეჯერ აზაყებდა წამალს სპირტით. თუ დოზა მაინც დიდი აღმოჩნდებოდა, ეს პროცესი გრძელდებოდა. ჰანემანი დააკვირდა, რომ მრავალჯერადი გაზაფხების შემდეგაც წამალი ინარჩუნებდა თავის სამკურნალო თვისებებს, თუკი ყოველი გაზაფხების შემდეგომ ხსნარი ინტენსიურად - 10-30 ჯერ იქნებოდა შენჯღრეული, ოგი ღებულობდა საკმაოდ ძალიან გაზაფხებს, როდესაც ფიზიკის და ქიმიის ყველა დღეისათვის ცნობილი კანონის მიხედვით საწყისი ნივთიერებიდან თითქმის არავითარი მოლეკულა აღარ უნდა დარჩინებულიყო და აღმოჩინა, რომ სამკურნალო ძალა წამალს დაკარგვის მაგიერ, მკვეთრად ემატებოდა. ამ პროცესს შემდეგომში "პოტენცირება", ანუ "დინამიზაცია" ეწოდა.

არის ასეთი მიმართულებები მედიცინაში, რომლებიც აღიარებენ მსგავსების კანონს, ან პოტენცირების პრინციპს, მაგრამ უარს ამბობენ იმ უდიდეს ექსპერიმენტულ ნაწილზე, რომელიც ჰომეოპათიის პირველი პრინციპიდან გამომდინარეობს და სწორედ ამიტომ ვერ იცავენ ინდივიდუალური მკურნალობის მოთხოვნებს. მაგალითად, ხშირად ჰომეოპათიას ნატუროპათიასთან, ან ანტროპოსოფიულ მედიცინასთან აოგივებენ, მაშინ როდესაც ჰომეოპათია - მათგან სრულიად განსხვავებული მეცნიერებაა.

ქრონიკული დაავადებების ფორმები

ჰანემანი მრავალწლიანი სამედიცინო პრაქტიკის დროს დარწმუნდა, რომ მწვავე დაავადებები სწრაფად და საბოლოოდ იკურნებოდა ახალი მეოდიოთ. როგი შემოხვევების დროს კი, მიუხედავად სწორად შერჩეული წამლისა და მიღწეული დადებითი შედეგისა, გარკვეული ხნის შემდეგ დაავადება ან კვლავ ბრუნდებოდა, ან ფორმას იცვლიდა. ჰანემანი თორმეტი წლის განმავლობაში მუშაობდა ქრონიკული დაავადებების პრობლემაზე. მას აწუხებდა საკითხი, თუ რატომ ხდება მათი განვითარება? რატომ ქრება მწვავე დაავადებები უკვდაოდ, ქრონიკული დაავადებების დროს კი ორგანიზმს არ შეუძლია აღიფხვინოს ჯანმრთელობა სტაბილურად და მკურნალობაც ზოგჯერ საკმაოდ პრობლემაურია? რატომ არის, რომ ქრონიკული დაავადებები ფარულად, ნელა იწყება, თანდათანობით ვითარდება და საბოლოოდ უფრო დამანგრეველია ორგანიზმისათვის? ამდენ “რატომ“-ს ჰანემანის ნათელი, მაძიებელი გონება უპასუხოდ ვერ დატოვებდა. მან გააანალიზა კოლოსალური მასალა, შეისწავლა მრავალი ოჯახის დაავადების გენიოლოგია. მკურნალობის დროს ეძიებდა სხვადასხვა სნეულებათა შორის კავშირებს და ამის შედეგად საბოლოოდ ჩამოაყალიბა თავისი მოსაზრებები, კონცეფცია, რომელიც დღეს ცნობილია, როგორც “ბიაზმის“ თეორია, ჰანემანის ქრონიკული დაავადებების თეორია.

ჰანემანი დააკვირდა იმ გარემოებას, რომ ქრონიკული დაავადებების დროს, ორგანიზმს არ გააჩნია თვითგანკურნების ტენდენცია. ვითარების შენარჩუნებას ხელს უწყობს რაღაც ნიადაგი, რომელსაც მან “ბიაზმი“ უწოდა. უნდა აღინიშნოს, რომ “ბიაზმის“ ქვეშ ის აგრეთვე

ორგანიზმის "დაბინძურებასაც" გულისხმობდა, რომელიც ვადაეცემა თაობიდან თაობას.

მაიში განაპირობებს ადამიანის შიდარეკილებას ანუ მზაობას ამა თუ იმ ფორმის დაავადების მიმართ.

ჰანემანმა აღმოაჩინა ბევრი პათოლოგიის კავშირი ადრე გადატანილ კანის ქავილიან გამონაყაროან (მუნი და სხვები). როდესაც ექიმი ნიშნავდა ჰომეოპათიურ წამალს, რომელსაც პათოგენეზში გააჩნდა ისეთივე ფორმის კანის ქავილი, როგორც ავადმყოფს წარსულში ჰქონდა, ხდებოდა ქავილის დროებითი განახლება, მაგრამ ამას მოჰყვებოდა შინაგან ორგანიზმში პათოლოგიური პროცესის უკან დახევა.

როგორც უკვე ავლინებო, ჰანემანს ჰყავდა უამრავი მოწაფე. ბევრი სტუდენტი და ექიმი ჩამოდიოდა მასთან სწავლას სუა დასუა ქვეყნიდან. მაგრამ წარმატებამ მას დაუნდობელი მტრებიც უმრავლა. ერთ-ერთმა მათგანმა, დიდმა ლაიპციგელმა გამომცემელმა დაიწყო ისეთი პიროვნების ძებნა, რომელიც დაწერდა წიგნს ჰანემანის საწინააღმდეგოდ. მან იპოვა კიდევ ექიმი, რომელმაც თავის მხრივ, დავალება გადააბარა მოწაფეს, კონსტანტინ ჰერინგს. ჰერინგმა დაიწყო ჰომეოპათიის შესწავლა და მისი მადისკრედიტირებელი ინფორმაციის შეგროვება, მაგრამ მაღე დარწმუნდა ახალი სწავლების სისწორეში და თვითონ გახდა მისი გულწრფელი მომხრე.

დღეისათვის ჰერინგის თორმეტტომიანი ნაშრომი -

Materia medica - ერთ-ერთი საფუძვლიანი ჰომეოპათიური სახელმძღვანელოა.

ამ უდიდესმა პიროვნებამ ჩამოაყალიბა წამალზე რეაქციის შეფასების წესები. რაც დღეს ჰერინგის კანონის სახელითაა ცნობილი:

“მკურნალობა სწორად მიმდინარეობს მაშინ, თუ ავადმყოფის სიმპტომები ქრება ქვემოთ ჩამოთვლილი საძიდან ერთ-ერთი მიმართულებით:

- შოგნიდან გარეთ;
- ზევიდან ქვევით;
- უფრო გვიან წარმოშობილი სიმპტომებიდან ადრინდელისაკენ (წარმოშობის საპირისპირო მიმართულებით).“

ჰერინგის კანონიდან გამომდინარეობს, რომ კანზე მიმდინარე პათოლოგიურმა პროცესმა უფრო გვიან უნდა გაიაროს, ვიდრე ორგანიზმის შინაგანმა დარღვევებმა. ეს ეხება არა მარტო პათოგენეტიკურად ერთმანეთთან დაკავშირებულ შინაგან და გარეგან პროცესებს, არამედ განსხვავებულ ნოზოლოგიებსაც, თუ ისინი ერთმანეთის თანმდეუბნი არიან.

კანზე გამონაყარის ადგილობრივი საშუალებებით “დათრგუნვის“ და “ჩაბრუნების“ შედეგად “ბიაზში“ მძიმდება, რაც პროცესის ქრონიკულად გარდაქმნას და რეციდივირებას უწყობს ხელს. თუ ყოველი შემდგომი გამწვავება ისევ ითრგუნება, პათოლოგიური პროცესები ფორმას იცვლიან, „მეტამორფოზებს“ განიცდიან. მაგალითად: მუნის დროს ქავილის დათრგუნვამ შეიძლება ბრონქიალური ასთმა გამოიწვიოს, ასთმის არასწორმა მკურნალობამ - ქრონიკული ჰეპატიტი და ასე შემდეგ. ავადმყოფი ამ შემთხვევაში ჯერ ერთ სპეციალისტს მიმართავს, შემდეგ მეორეს და მესამეს. ყოველი თავისას თითქოს და მკურნალობს, მაგრამ ავადმყოფის საერთო მსგომარეობა მძიმდება, პროგნოზი უარესდება.

იმ ფუნდამენტალურ ბიაზში, რომელიც ქრონიკული დაავადებების უდიდეს ნაწილს საფუძვლად უდევს, ჰანემანმა „ფსორა“ დაარქვა (*Psora*). ქავილიან გამონაყაროან დაკავშირებული პროცესების მსგავსად,

ყველა „ფსორიულ“ გამოვლინებას ის განიხილავდა, როგორც ღრმად ჩადებულ დუფექტს, დაბინძურებას, უკმარისობას. მას საწინააღმდეგოს პრინციპით მკურნალობა მხოლოდ აძლიერებს.

საუკუნეების განმავლობაში ავადმყოფების მხოლოდ ცალკეული გამოვლინებები იორგუნებოდა და ბუნდური შეშთხვევითობის წყალობით, ზოგჯერ ტარდებოდა სწორი მკურნალობა. ყოველივე ამის გამო უძველესი დროიდან მოყოლებული იზრდებოდა ჩასახული „ფსორა“ და ეს ამრავლებდა ქრონიკული დაავადებების რიცხვს.

Psora - ფუნქციონალური სისუსტეა, ჰიპოტროფია, ჰიპოტონია. მისი პრინციპია - დ ე ფ ი ც ი ტ ი.

დეფიციტის ძღვომარეობა განპირობებულია ნივთიერებათა ცვლის პროცესში მინერალების შეთვისების დარღვევით. მრავალი ავტორი, მათ შორის *A. Voegeli* და *J. Merger* განმარტავს „ფსორას“ - როგორც „ორგანიზმის საშქენებლო მინერალების ასიმილაციის კონსტიტუციონალურ დარღვევას“.

მაგალითად *J. Merger* (1951) წერდა: „*Magnesium* - კონსტიტუცია როგორც წესი, ოჯახური არსებობს. ის უნდა ვივარაუდოთ ისეთ ავადმყოფებში, რომელთაც საოცარი შედეგი აქვთ *Magnesium carbonicum* - ით მკურნალობისას. მათ სისხლის ნათესავებში იმდენად ბევრია ამ წაბლით განკურნება, რომ მე ვემწრობი მისაზრებას *Magnesium* - კონსტიტუციის შემკვიდრებით გადაცემის შესახებ.“

ფსორიულ საშქურნალო საშუალებებს შორის ბევრია უპირველეს ყოვლისა მიკრო და მაკროელემენტები, რომელთაც ორგანიზმი ძირითად საშქენებლო მასალად ან კატალიზატორებად იყენებს: *Sulfur*,

Calcium, Kalium, Natrium, Magnesium, Silicium, Borium, Cuprum, Zincum, აზოტი, ნახშირბადი, მათი ნაერთები, მკაფები და როგი სხვა. მცენარეული ანტიფსორიული საშუალებებია: *Lycopodium, Mesereum, Sarsaparilla*, ნოზოდი: *Psorium*.

„ფსორის“ კარდინალური ნიშნები: ფერპკრთალი სახე, დაწითლებული ტუჩები, კანზე გამონაყარი, ქავილი, სიმშრალე, სიმშურვალე, წვა მტყევენებსა და ქუსლებში. კანის, ფილტვების კონგესცია. თავის ტკივილი (შუბლის და საფეთქლების არეში). ლიმფური ჯირკვლების დასივება, ავადმყოფობისას - ოფლიანობა, რომელიც შვებას აძლევს. მდგომარეობა უმჯობესდება წოლისას, მოსვენებული მდგომარეობის დროს, ტკივილი - სითბოში, ფსიქიური სიმპტომები - სომატიური დაავადებების ბომატებისას, მდგომარეობის გაუარესებას იწვევს ფეხზე დგომა, მოძრაობა, დარდი, შიში, ხმაური და ძლიერი სუნები.

ფსიქოლოგიურად დამახასიათებელია შიშები, ემოციურობა, ბერძნობიარობა. ფსორიული პაციენტი შგონისტურია, დაღვრემილი და პირქუში. ყოფლთვის რაღაცას უნივის, წუწუნებს. გაბრაზებისას - ტირის. იოლადა იღლება, ხშირად გონებას კარგავს.

ფსორიული მიაზმის დროს ორგანიზმში ჭარბობს ფუნქციონალური, ფსიქიური და ენდოკრინული დარღვევები. ნეიროვეგეტატიური დისჰარმონია. კანი, ლორწოვანი გარსები და ლიმფური ჯირკვლები მძაფრად რეაგირებენ. „ფსორა“ მიზეზია ისეთი დაავადებებისა, როგორიცაა რაქიტი, ანემია, ანაციდური გასტრიტი, ჰიპოტონია, ექსუდატიურ-კატარალური და ლიმფოპროპოლასტიური დიათეზისა და სხვა.

რეკვევგერის თეორიის მიხედვით ფსორიული მიაზმის დროს ორგანიზმი თავისუფლდება ტოქსი-

ნებისაგან მათი კანზე გამოტანით (ქავილი), პათოლო-
გიური გამონადენის სახით (ნახველი, სურდო, თეთ-
რად შლა, პიორია და სხვა) და აგრეთვე ლიმფურ
ჯირკვლებსა და კვანძებში ჩალაგებით („ლიმფატიზმი“).

ჰანემანი ყოველთვის ხაზს უსვამდა ვენერიულ და
არავენერიულ სნეულებათა შორის არსებულ მნი-
შვნელოვან განსხვავებას. გონორეის მსგავსად მიძინარე
პათოლოგიური პროცესების ნიადაგი მან ახალ მიაზმად
გამოჰყო და უწოდა მას „სიკოზი“ (*Sycose*).
გონორეისათვის მეორე სტადიაში დამახასიათებელია
კონდილომები და სხვა ჰიპერპლასტიური პროცესები.

Sycose - გაძლიერებული რეაქციაა. ჰუმორალური
პროცესები იწვევს შლაკების (წიდას) დაღუქვას და
ქსოვილების გაზრდას. ჰიპერტროფია, ჰიპერტონია.
პრინციპი - სიჭარბე.

სიკოზიანი პაციენტების ნათესავებს ხშირად
აღმოუჩნდებათ ნივთიერებათა ცვლის დარღვევა:
პოდაგრა, რევმატიული დაავადებები, თირკმელებსა და
ნაღვლის ბუშტში კენჭების წარმოქმნა, ათეროსკლეროზი
და აგრეთვე ალერგიული დაავადებები, მუჭუჭები,
კონდილომები.

ძირითადი ანტისიკოზური წამლებია: *Thuja*,
Natrium sulfuricum, *Acidum nitricum*, *Lycopodium*,
Berberis, *Medorchinum*.

„სიკოზის“ კარდინალური ნიშნები: დახორკლილი,
ფორთოსნის ქერქის მაგვარი, ცხიმიანი, მოყვითალო ან
მონაცრისფრო ფერის კანი; ბევრი ხალი და მუჭუჭი ტანზე-
მდგომარეობის გაუარესება ნესტიან ადგილებსა და
ტენიან ამინდში.

ფსიქიკის მხრივ დამახასიათებელია მოძლიერობანი: გაღიზიანებადობა, აღგზნებადობა, შინაგანი დაძაბულობა და განცდათა სიმძაფრე. ავადმყოფი - ცოცხალი, ენერგიული ადამიანია, მაგრამ საქმეებით და ცხოვრებით გადაღლილი. ღამე - ძილი ერღვევა, დილაობით - გაბრუნებული და გაღიზიანებული იღვიძებს (როგორც *Nux vomica* ტიპი). ზოგჯერ ავლენს ეჭვიანობას ან სუციტადიურ აზრებს, თუძცა ეს სიფილინიური მიაზმოსათვის არის დამახასიათებელი.

სიკოზს გარდა ზემოთაღნიშნული დაავადებებისა შარდმევა და რევმო-არტრიტული დიათეზები შეესაბამება. ამ მიაზმის დროს ტოქსინები ლაგდება ფუნქციონალურად ნაკლებად დატვირთულ ქსოვილებში, უჯრედშია სივრცეებსა და იქ, სადაც სისხლის მიწოდება შეზღუდულია (კენჭები, პოდაგრული კვანძები და ა.შ.). „სიკოზი“ - ყველაზე ხშირი ნიადაგია აღუერგიული დაავადებებისა. ამ დროს ორგანიზმი ცდილობს გაძლიერებულად გამოყაროს ის ტოქსინები, რომლებიც ავსებენ ორგანიზმს და მნიშვნელოვნად ზღუდავენ მის სიცოცხლისუნარიანობას.

თუ ორგანიზმს ტოქსინებისაგან განთავისუფლების ჩამოთვლითი გზები ჩაკეტილი ან არასაკმარისი აქვს, ტოქსინები უჯრედშია სივრციდან უჯრედში გადადიან და ბიროვებამდე აღწევენ, რასაც უჯრედების სიკვდილი მოყვება. ეს პანემანის შესამე მიაზმის დაწყებაზე შეტყველებს. მას „სიფილიზმი“ ეწოდება, რადგანაც მისი წარმოშობა დაკავშირებულია ათაშანგის შთამომავლობით გადატანასთან. ათაშანგი უქმნის ნიადაგს დესტრუქციული პროცესების მიმართ მიღრეკილებას.

Syphilinii - მიაზმის პრინციპია: ალტერაცია,

დეტრუქცია.

ასეთი რეაქცია გვხვდება ღრმა დანირქების, დაწყულულების, დისტროფიის, ფისტულების და სეკვესტრების წარმოქმნის დროს.

ამ მიაზმის კარდინალური ნიშნებია: ქსოვილების ელასტიურობის დაკარგვა. პაციენტი მოხუცად გამოიყურება, დანაოჭებული კანი აქვს. ძვლების ტკივილი, განსაკუთრებით ღამით. ძლიერი ოფლიანობა, ასევე ღამით, რომელიც არ აძლევს პაციენტს არავითარ შვებას. გაძლიერებული წყურვილი. მოკლე ხანში წონაში მნიშვნელოვანი დაკლება. სუნიანი მომწვანო - მოყვითალო გამონადენი („სიკოზის“ დროს - ოვივე ფერის გამონადენია, ძნელოდ უსუნო). მღგობარუობის გაუარესება სიცხეში, ცეცხლთან ახლოს ყოფნისას.

ფსიქოლოგიურად დამახასიათებელია აგრესია, აუტოაგრესია, წესრიგის პედანტიური მოთხოვნისება, პარანოიდალური მანიები და ეჭვები, სუიციდალური აზრები. ავადმყოფი - ჯიუტი, ეჭვიანი პიროვნებაა, რომელსაც დიდი (*Aurum*) ან დაქვეითებული (*Mercurius*) ინტელექტი გააჩნია. ასეთი ადამიანები ხშირად რევოლუციონერები ხდებიან, ვინაიდან განდიდების მანიასთან ერთად მათ „ნგრევის“ ინსტინქტიც გააჩნიათ. „ნგრევის“ ინსტინქტი წესრიგის გაძლიერებული მოთხოვნიდან გამომდინარეობს (*Argen*), მათ არ მოსწონთ არსებული წესრიგი და ჰგონიათ, რომ თვითონ ბევრად უკეთესს დაამყარებენ (ვლადიმერ ულიანოვი „სიფილინიური“ ხასიათის ტიპური მაგალითია).

სიფილინიური მიაზმი იკურნება წამლებით: *Aurum, Mercurius, Argen, Acidum nifricum, Jod, Syphilinum* და სხვებით.

ჰანემანის სამ მიაზმს შემდგომში დაემატა მეოთხე

- Tuberculinii. ის ფაქტიურად კომბინირებული *Psora* და *Syphilinii* - ა.

ამ მანძის კარდინალური ნიშნებია: რბილი, თხელი ძვლები, ასტენიური აღნაგობა (*Psora*-ს დროს ხშირად ჰიპერსტენიურია, *Sycose*-ს დროს - ათლეტური და *Syphilinii*-ს დროს - კახექსიური, დისპლაზიური). ზერძობელობა უმცირესი სიცივის მიმართ, თუშცა სიცხესაც ვერ იტანს. ხშირი გაცივება და ყელის ინფექციები. მნიშვნელოვანი ოფლიანობა.

ხასიათით *Tuberculinii*-ს ტიპის პაციენტები ძალზედ მოძრავნი, მოუსვენარნი, ჯიუტნი და შშიშრები არიან. მათთვის დამახასიათებელია ძელანქოლიური ინტრავენოზია და დეპრესია. დიდხანს ვერ უძუებიან ერთ საქმეს, ოჯახს, სახლს, ქალაქს. უყვართ ბოგზაურობა. ვიტულკასი აღნიშნავს: „(ტუბერკულინუმის ტიპის პიროვნება როგორც ორი მხრიდან ანთებული სანთელი - ისე წვავს თავის ცხოვრებას“.

ამ მანძის წამლებია: *Phosphor*, *Natrium muriaticum*, *Sfannum*, *Tuberculinium*.

თუ *Siphilinii* კომბინირებულია *Sycose*-სთან (ან სამივე მანძის კომბინაციაა), ნიადაგი იქმნება ავთვისებიანი სიმღივნეებისათვის. რეკვეჟერის თეორიის თანახმად სიმღივნეები - ორგანიზმის დაცვითი რეაქციაა. ისინი „წვავენ“ ტოქსინებს და ამით ანთავისუფლებენ ორგანიზმს, როდესაც *Siphilinii* უკვე დაწყებულია. კეთილთვისებიანი სიმღივნეებისათვის ნიადაგი წარმოიშვება *Psora*-ს და *Sycos*-ის კომბინაციის დროს.

როდესაც ორი ან სამი მანძი ერთდროულად გვხვდება, უნდა განვაცალკევოთ ყოველი მათგანის სიმპტომოკომპლექსი და სათანადო წამლებით ფენა - ფენა, თანმიმდევრობით მოვხსნათ ისინი. ერთდროულად მათი მკურნალობა შეუძლებელია. პირველად მკურ-

ნაღობას საჭიროებს ის მიაზში, რომელიც ბოლოს წარმოიქმნა.

ვიტულკასი წერს, რომ დღეს ჩვენ კიდეც უფრო ძნელი ამოცანის წინაშე ვდგავართ, ვიდრე ჰანემანი და მისი მოწაფეები. თანამედროვე ჰომეოპათიურ პრაქტიკაში ვხვდებით ადამიანის ორგანიზმზე მრავალგვარი მაყნე და ხელის შეშლელი ფაქტორის ზეგავლენას, რომელიც მექვიდრეობით გადაეცემა და ქმნის კონსტრუქციონალურ მიდრეკილებას. მიაზების ერთ-ერთ მძლავრ წყაროს წარმოადგენს აცრები, ძლიერი დამორგუნველი ზემოქმედების მედიკამენტები, რომლებიც ფართოდ გამოიყენება ალთპათიურ მედიცინაში. ისინი ზოგჯერ იწვევს ღრმა იმუნოლოგიურ დარღვევებს, რომელთა გადაღობვა ორგანიზმს ძალიან უჭირს. ამ იატრიოგუნული მიაზებიდან ყველაზე ხშირია ანტიბიოტიკებით, კორტიკოსტეროიდებით, აცრებით გამოწვეული მიაზები.

დღეს ჰომეოპათიურ პრაქტიკაში ხშირად გვხვდებიან ავადმყოფები, რომლებიც იტანჯებიან ხუთი ან ექვსი მიაზური „ფენით“. ჰომეოპათიისათვის ასეთი ავადმყოფის მკურნალობა - მისი შესაძლებლობების მძიმე და არასასარბილო გამოცდაა.

ეწიმი ყველა ეტაპზე უშეცდომო დანიშნულებასაც რომ ნიშნავდეს, მანაც ძალზედ ძნელდება მიაზების ფენა - ფენა მოხსნა. ზოგჯერ ამისათვის დიდი მოთმინება და წილობით გულდასმითი მუშაობაა საჭირო.

ამგვარად, ჰანემანმა დასახა ქრონიკული დაავადებების რადიკალური მკურნალობის გზა. არ შეიძლება თქვას, რომ „მიაზების“ თეორიამ საბოლოო, სრულყოფილი ფორმა მიიღო. მისი გაანალიზება და შემდგომი განვითარება დღესაც გრძელდება.

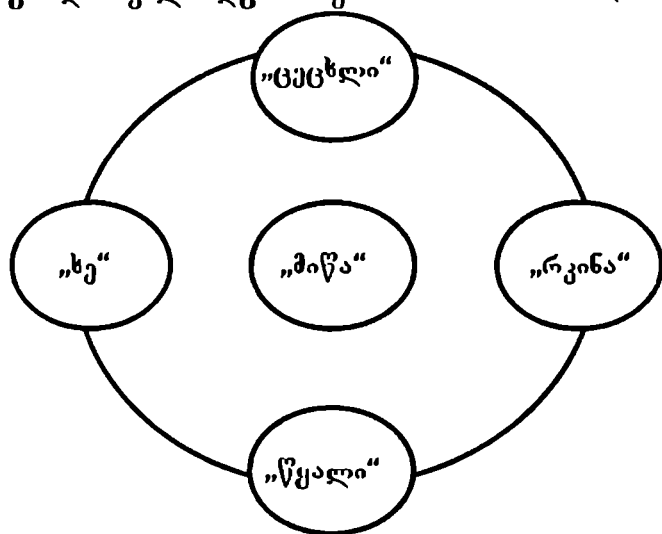
ძველი ტრადიციული სამედიცინო სისტემები და „შიაზმების“ თეორია.

ჩინური მედიცინის მიხედვით ადამიანი (მაკრო-კოსმოსი) ბუნების (მაკროკოსმოსი) ერთ-ერთი შემადგენელი და განუყოფელი ნაწილია. „მაკროკოსმოსი“ სარკეა „მაკროკოსმოსის“. ადამიანში, ისევე როგორც ბუნებაში, ყველაფერი განიცდის ციკლურ ცვლილებებს, რასაც ორი ურთიერთ საწინააღმდეგო ძალის „ინის“ და „იანის“ ქიდილი და პაექრობა განაპირობებს. „ინი“ ქაღური საწყისია — პასიური, გრილი, მუქი, მაგრამ დიდი, მასიური და ამიტომ ქვევით მიისწრაფის. „იანი“ კი მამაკაცური საწყისია — მსურვალე, აქტიური, ნათელი, მნატე და ზევით მიისწრაფის. „ინი“ ზრდისა და აღმშენებლობის ძალაა, რომელსაც სივრცეში გაფართოების ტენდენცია აქვს. „იანი“ დამშლელი ძალაა, ფორმის მიძცეში, რომელიც ზღუდავს სივრცეში გაფართოების ტენდენციას და ფორმას ანიჭებს ყოველ ბიოლოგიურ სუბსტრატს. „ინი“ ცდილობს შეანელოს ორგანიზმის გარემოზე რეაგირება, გაზარდოს ასიმილიაციური პროცესები (წონაში მატება), „იანი“ კი პირიქით — ამჟღერებს ორგანიზმის რეაქტიულობას, აძლიერებს დისიმილიაციურ პროცესებს. მაშასადამე „ინის“ სიმპტომოკომპლექსი გლუკოკორტიკოსტეროიდების მოქმედების ანალოგიურია, მაშინ როდესაც „იანის“ სიმპტომოკომპლექსი — კატექოლამინების.

ჩინური მედიცინის მიხედვით „ინის“ მატარებელი ორგანოებია ღვიძლი, გული, თირკმლები, ელენოა, პანკრეასი, ფილტვები. „იანის“ მატარებელია — ნაღვლის ბუშტი, შარდის ბუშტი, კეჭი, სქელი და წვრილი ნაწლავები.

„ინ“ სინდრომს მიეკუთვნება, მაგალითად, სიფერ-
 მკრთაღუე, ხელ-ფეხის გაციება, ნელი, სუსტი მაჯისცემა,
 დაბალი წნევა, კუჭის შეკრულობა და ა.შ. „იან“
 სინდრომს მიეკუთვნება: ღოყების სიწითლე, ძლიერი
 კონგრესია, მაღალი სიცხე, ჰიპერტენზია და ა.შ.

ჩინური ფილოსოფიის მიხედვით ბუნების ხუთი
 ელემენტი შეესაბამება ციკლური ცვლილებების
 სხვადასხვა ფაზებს. პირველი — მიწა, საყოველთაო
 საწყისი და გამაერთიანებელი ელემენტია. მისი ადგილია
 ციკლის ცენტრში (ნახ. 1). დანარჩენი ოთხი ელემენტი
 გამოხატავს მაქსიმალურ, მინიმალურ აქტიურობას და ორ
 გარდამავალ მდგომარეობას მათ შორის. (ნახ.1)



ნახ. 1

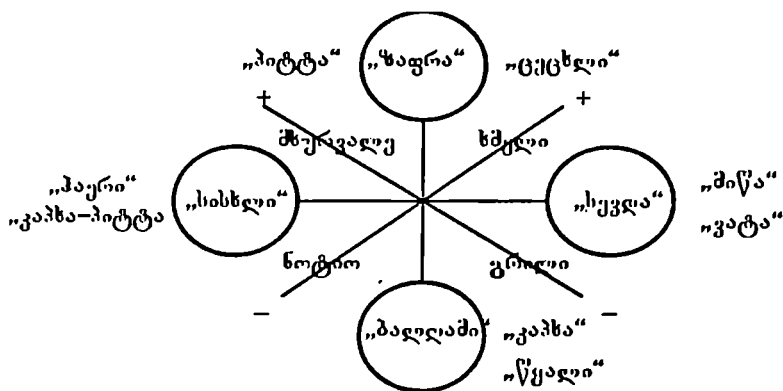
„წყალი“ („დიდი ინი“) — ყველაზე ცივი, პასიური
 და მძიმეა. ის აძლევს ორგანიზმს სტაბილურობას.
 „ცეცხლი“ („დიდი იანი“) — მზურვალე, აქტიური
 ელემენტია. „ხე“ („მცირე იანი“) — აღძვლობის,
 განვითარების სიმბოლოა (როგორც დილა ანუ

გაზაფხული); „რკინა“ („მცირე ინი“) კი — უკუგანვითარების, აქტიურობის დაცემის ელემენტი (საღამო, შემოდგომა).

ჩინური მედიცინა ძირითად ოთხ სიმპტომოკომპლექსს ანიხილავს: „დიდი ინი“, „მცირე იანი“, „დიდი იანი“, „მცირე იანი“. ოთხივე ზემოთ აღნიშნულ ციკლის ფაზებს შეესაბამება.

ჰუმორული თეორია ადამიანის ორგანიზმში ანალოგიურად გამოყოფს ორ უკოდურეს და ორ გარდამავალ მდგომარეობას. მაქსიმალურ აქტიურობას შეესაბამება ელემენტი: „ცეცხლი“ და ჰუმორი: „ყვიოთელი ნაღველი“ („ზაფრა“). მინიმალურ აქტიურობას — „წყალი“ და „ღორწო“ („ღიმფა“, „ბაღლაძი“). აღმაფლობას მინიმალურიდან მაქსიმალურისაკენ — „ჰაერი“ და „სისხლი“. მეორე გარდამავალ მდგომარეობას, მაქსიმალურიდან მინიმალურისაკენ — „შიწა“ და „შავი ნაღველი“ („სევდა“). „შავი ნაღველის“ ქვეშ ოგულისხმება გადაძვწვარი ბიოლოგიური სითხეები: ვენოზური სისხლი (მერაბ ჯანელიძე, 1989 წ.), გაბუქებული ნაღველი და ბაღლაძი.

ყოველ ამ ელემენტს და ჰუმორს ოთხი ძირითადი თვისება გააჩნია, რომელთა მიხედვით ხდება ადამიანის კონსტიტუციების, სიმპტომოკომპლექსების და წამლების დახარისხება. ეს ძირითადი თვისებებია: მზურვალე, გრილი, ნოტიო და ხმელი (ნახ. 2).



ნახ. 2

ჰუმორებს შორის ორგანიზმში წონასწორობა არსებობს. თუ ეს წონასწორობა სხვადასხვა მიზეზებით დარღვეული იქნება ადამიანი ავად ხდება. მკურნალობის მიზანია ადღგეს დარღვეული წონასწორობა, რაც ხელს შეუწყობს გამოჯანმრთელებას. ამისათვის საჭიროა ყოველ კონკრეტულ შემთხვევაში დადგინდეს რა მიმართულებით არის გადახრა გაწონასწორებულ საშუალო მდგომარეობიდან, როგორი არის ავადმყოფის კონსტიტუცია, ანუ საწყისი მდგომარეობა. შემდეგ ძველი შედიცინა ითვალისწინებდა წამლის ბუნებას, რომელსაც წინასწარ სწავლობდა. ცნობილი იყო რიგობრივი გემოს წამლები ან საჭმელები ანურებს ორგანიზმს და როგორი აგრილებს. წამლები წონასწორობის აღსადგენად გამოიყენებოდა, როგორც „საწინააღმდეგოს“ ასევე „მსუავსების“ პრინციპითაც.

მაგალითად, ალოე, მზურვალე და ხმელი მესამე ხარისხში, თავისი ბუნებით, ანურებს და აშრობს ორგანიზმს, როდესაც ის „ბაღლაძით“ არის შებერობილი, მაგრამ, ამასთანავე კარაბადინში წერია იმის შესახებაც,

რომ ის კარგად აქარავებს ყვიოელ ნაღველსაც, ასევე მხურვალეს და ხმელს ბუნებით. ესე ოგი მსგავსი მკურნალობს მსგავს!

ჰიპოკრატეს ასევე აღნიშნავდა, რომ ორი სახის წაძალს შეუძლია კარგად განკურნოს დაავადება. პირველი — ეს ისეთი წაძლებია, რომელთა მოქმედება ოგივე მიმართულებითაა წარმართული, როგორც დაავადების დროს არის გადახრა. მეორე — წაძლებია, რომელთა მოქმედება საწინააღმდეგოა დაავადების სიმპტომებისა. სამწუხაროდ, ჰიპოკრატე მეორე ჯგუფის წაძლებს აძლეულა უპირატესობას. მეორე უდიდესმა ექიმმა ჰალენმა საერთოდ მედიცინის ღონუნგად შემოიღო მტკიცება: "*Contraria contrarium curantur*" („საწინააღმდეგო იკურნება საწინააღმდეგოთი“), რითაც მედიცინის განვითარება მთელ მსოფლიოში ორი ათასი წლით ნიხში შეიყ ვანა.

რა იყო მანამდე ? უძველესი ინდური და ჩინური მედიცინა გვინივენებს, რომ არა ის, რასაც ანტიპათიური მედიცინა აკეთებს. შემერული და ჯგვიბტური მედიცინის პრინციპები შესწავლას და გაანალიზებას მოითხოვს. ქართული მედიცინაც ერთ-ერთი უძველესთაგანია. ის შემერულიდან ღებულობს საწყისებს. ბატონი რამაზ შენგელია აღნიშნავს, რომ ქართული მედიცინა უძველეს დროიდან იყენებდა შხამებს სამკურნალოდ. მაგალითად, მედებამ იცოდა მრავალი შხამის არა მარტო მომწამვლელი ძალა, არამედ მათი სასიკეთო თვისებებიც, ქართველი მეფეები ღებულობდნენ მცირე დოზით შხამებს, რათა გამოეშუშავებინათ მათ მიმართ იშუნიტეტი.

ოვით ჰიპოკრატე სცდილობდა კოლახური მედიცინის საიდუმლოებების გამოვლენას, მაგრამ, მწუხარებით აღნიშნავს რომ მას არაფერი არ გაანდვს. ჰიპოკრატეს დროს არსებობდა სახელგანთქმული კნიდოსის სკოლა,

რომელიც ეგვიპტეს და ბაბილონის სამედიცინო ტრადიციების გაბერძნელებლად იყო ცნობილი. ოუ ჰიპოკრატეს კოსის სკოლა ხალხის ფაროთ მოსახლეობას მკურნალობდა, დიაგნოსტიკის და მკურნალობის მარტივ მეთოდებს იყენებდა, სრულიად სხვანაირად იღვავა საკიოხი კნიდოსის სკოლაში. მისი ექიმები იყვნენ ბევრად მაღალი რანგით და მკურნალობდნენ უფრო სერიოზულ პრობლემებს. კნიდოსის სკოლა განიხილავდა თავისებურ სიმპტომების კომპლექსებს, არ იფარულებოდა მხოლოდ კონკრეტული დაავადებებით, მკურნალობდა პიროვნებას.

შეგვიძლია დავასკვნათ, რომ უძველესი მედიცინა იყენებდა ძირითადად სინდრომოლოგიურ დიაგნოსტიკას, "შეძლეუბ მისი ადგილი დაიკავა ნოზოლოგიურმა. ჯერ ნოზოლოგიური ერთეულები გაძოვოფილი იყო ანატომიური პრინციპით, შეძლეუბ აგრეთვე ეთიოლოგიური, და ბოლოს ფუნქციონალური. ამჟამად სულ უფრო ხშირად ვხვდებით შერეულ ფუნქციონალურ — ეთიოლოგიურ — პათანატომიურ ნოზოლოგიურ და აგრეთვე სინდრომოლოგიურ დიაგნოზებს. თანამედროვე სინდრომები (ვუგეტოვადისტონია, დეპრესიული — ობსესიური სინდრომი და ა.შ.) არ მოიცავენ ავადმყოფის მთლიან ძვლიმბარეობას და მითუმეტეს, ძველი ტრადიციული მედიცინის და ჰომეოპათიის სინდრომებიდან განსხვავებით სრულიად არ ითვალისწინებენ პიროვნებას.

ამ თავში ჩვენ შეგნებულად გამოვტოვეთ ტიპების და ინდური აიურვედული მედიცინის სინდრომების განხილვა, რათა კიდევ უფრო არ გაგვეროთულებია ისედაც ძალაზე რთული მასალა. მოკლედ გვინდა ავღნიშნოდ ჩვენი ანალიზის შედეგები. ამ სამედიცინო სისტემებში აღწერილი საში ძირითადი სინდრომი და ადამიანის კონსტიტუციონალური ტიპი არ ეწინააღმდეგება ოთხ სინდრომს და კონსტიტუციას ჰუმორულ თეორიაში და ჩინურ მედიცინაში. უბრალოდ ამ საშიდან ორი უკლებურესი

ფორმაა და ერთი გარდამავალი. მეორე გარდამავალი ფორმაც ინდურ და ტიბეტის მედიცინაში არსებობს, მხოლოდ როგორც "შერეული სინდრომი ან ტიპი („კაპხა—პიტტა“, იხ. ნახ.2).

ამ თავში ჩვენ გვინდოდა გვეჩვენებინა, რომ „შიაზმების“ თეორია, მიუხედავად იმისა, რომ სრულყოფილი, დამთავრებული ფორმით ვერ ვხვდებით არ არის, კავშირშია ძველ ტრადიციულ სამედიცინო სისტემებთან. მათი ერთობლივი შექმნაში განხილვა და შესწავლა ბევრის მოძიებანი.

ჰომეოპათური მკურნალობა შეიძლება შეივსოს ინდივიდუალურად შერჩეული დიეტით ქართულ ან ტიბეტის მედიცინიდან, ვარჯიშებით და ასე შეძლე. რაც მოაგარია, იმედი გვაქვს, რომ ზოგიერთი სპეციალისტი მაინც მივა იმ აზრამდე, რომ არც ჰუმორული თეორიის, არც „შიაზმების“ ისტორიაზე მიბარება არ შეიძლებოდა. ტრადიციული მედიცინის შესწავლა და აღორძინება უნდა დაიწყოს არა პრაქტიკული რეცეპტებიდან, მეოთხედით და საშუალებებიდან, არამედ თეორიული საფუძვლებიდან.

აღამიანის ბიოჰოლოგრაფიული მოდელი

ჰომეოპათური მკურნალობის მეცნიერული დასაბუთება დაკავშირებულია აღამიანის შესახებ ცოდნის მნიშვნელოვან გაფართოებასა და გაღრმავებასთან. ოგელისძემება ცოდნის არა მარტო რაოდენობრივად ზრდა, როგორც ეს მეცნიერთა უმრავლესობას წარმოუდგენია, არამედ ხარისხობრივი გადაწყობა.

აღამიანის და ბუნების შესახებ XIX-XX საუკუნეებში შექმნილი წარმოდგენა არ შეიძლება ჩაითვალოს სრულყოფილად. მაგალითად, კვანტური

მქქანიკა აღუბათობის თეორიაზეა აგებული. ფიზიკაში რსება ბევრი ამოუხსნელი პარადოქსი; მუდციინაში ამოუხსნელია ჰომეოპათიური დარგი სხვა ადაპტაციური. თერაპიის შედეგები, მათ შორის — ფსიქოთერაპია; ბიოლოგია ვერ კიდევ ვერ ხსნის, თუ როგორ ვითარდება ერთოჯროდოვანი სავყისი ფორმიდან ადაშიანის უროულესი სივრცული ორგანიზაცია. რა მართავს ემბრიოგენეზს, მორფოგენეზს, რეპარაციას? საკმარისი არ არის ვამტკიცოთ, რომ ყველაფერი გენებშია ჩაწერილი. გენი — არქიტექტურული პროექტია; ცილები, ცნიმები, მიკროელემენტები და ა.შ. — სამშენებლო მასალა. მშენებელი კი ვინ არის? ნუთუ სახლის ასაშენებლად მხოლოდ პროექტი და მასალაა საჭირო?

შეიძლება თვითრეგულირებადი და თვითორგანიზებადი სისტემა სივრცული ორგანიზაციის მდლიანი კონტროლის და რეგულაციის გარეშე არსებობდეს? ეს ბიოლოგიის ვერვერობით ამოუხსნელი პრობლემაა. მის ამოხსნასთან ბევრად არის დაკავშირებული ჰომეოპათიის მუცნიერული დასაბუთება, ვინაიდან ჰომეოპათია შემოქმედებს მდლიანობაზე, რომელიც უდაოდ არსებობს, მაგრამ თანაც ვითომც არ არსებობს, რადგან მუცნიერებაში არ არის შემუშავებული თეორია მდლიანობის კონტროლის შესახებ.

რა სამწესაროა, როდესაც ქილურების და მაგების უდადესი კრიტიკოსი ვოლაკენშტეინი თავის ბიოფიზიკის სახელმძღვანელოში ემბრიოგენეზის და მორფოგენეზის რეგულაციის საკითხებზე საუბრისას შეგნებულად გაურბის ყველა არსებული თეორიის განხილვას. ის მონხსენიებს მხოლოდ ქიმიური გრადიენტების მოდელს და გაკვრიოაც კი არ ენება ბიოფიზიკოს გურევიჩის თეორიას.

პროფესორი გურევიჩი ვერ კიდევ 1922 წელს მივიდა იმ აზრამდე, რომ მიტოგენეზის დროს უჯრედს გამოხსიყება გაანინია. მან თავისი ჰიპოტეზა

ექსპერიმენტულად დაამტკიცა. "შეძგომში" შექმნა მათემატიკური მთავალი ემბრიონალური ველისა. 1944 წელს შეცნიერდა გააერთიანა „მიტოგენური გამოსხივების“ და „ემბრიონალური ველის“ თეორიები ერთიან „ბიოლოგიური ველის“ თეორიაში.

აღაძიანის „ბიოჰოლოგრაფიული“ მთავალი არის გურვისის თეორიების გაგარძელება. ის აერთიანებს ამ თეორიებს ამერიკელი ფსიქოფიზიოლოგების პრიბრამის და ვესტლადის „ნიროჰოლოგრაფიულ“ მთავალთან.

„ნიროჰოლოგრაფიული“ მთავალი ამტკიცებს, რომ აღაძიანის აზროვნება, მანსივრობა და სისვა ფსიქოლოგიური მოვლენები ხორციელდება არა თავის ტვინის სტრუქტურის დონეზე, არაშეჯ ველის დონეზე, რომელიც ტვინთან ჰოლოგრაფიულ დაძიკიდებულებაშია. „ნიროჰოლოგრაფიული“ მთავალი დღესათვის ერთადერთია ფსიქოფიზიოლოგიური მთავალეზიდან, რომელიც მათემატიკურად არის დასაბუთებული.

ჰოლოგრაფიას, როგორც ფიზიკურ მოვლენას ბიოლოგიურ და სამედიცინო აზროვნებაში ჯერ სათანადო აღგოლი არ მოუპოვებია. ფიზიკურ-მათემატიკური თვალსაზრისით ის ძირლოდ ბოლოთი არათეულ წელაიწადში იქნა კარგად შესწავლილი. ჰოლოგრაფიული სურათის გადაღება ხდება ფოტოფირზე, რომელზეც აღიბეჭდება ორი მონიქრომატიული გამოსხივების გადაკკოთით მიღებული ინტერფერენციული სურათი. ერთი გამოსხივება მოდის სინათლის წყაროდან, მეორე კი აღიბეჭორცნება გადასაღები ობიექტიდან. ფირის გამომელაჯნების შეძგომ მის უკან განათებისას მონანს ობიექტის სივრცული გამოსახულება. ჰოლოგრაფიული პროცესის მთავარი თავისებურება იძაში ძგომძარეობს, რომ თუ ფირს დაჯჭირთ და მის ერთ-ერთ ნაძოჭრელ ნაწილს დაჯაშექებო სინათლეს, ობიექტი მაინც მთლიანად გამოინდება. რაც მცირეა ფოტოფირის ნაწილი, მით უფრო

არამკაფიო იქნება მის უკან გამოსახულება, მაგრამ გადაღებული ობიექტის დანაწილება არ ხდება, ამ მოვლენას ეწოდება ჰოლოგრაფიული განაწილება. მისი არსი ძლიერმარეობს იმაში, რომ ყოველ ნაწილში არის ინფორმაცია მთლიანობაზე, ისევე, როგორც მთლიანობაში არის ინფორმაცია ყოველ ნაწილზე. ფსიქოლოგიის მეცნიერებათა დოქტორი ვ. პუშკინი აღნიშნავს, რომ ჰოლოგრაფიული განაწილება კარგად ხსნის წინააღმდეგობას პავლოვის „ლოკალიზაციონიზმის“ და ლეშლის „განაწილების“ პრინციპებს შორის ნეიროფიზიოლოგიაში. ფუნქცია თავის ტვინში ერთდროულად, როგორც ლოკალიზებულია, ასევე განაწილებულია. ჰოლოგრაფიული განაწილება ტვინის ფუნქციების პლასტიკურ თვისებათა ახსნის კარგ საშუალებას იძლევა. და ბოლოს, ინფორმაციის ჰოლოგრაფიული ნაწერა ყველაზე უფრო ტყუადია იმათ შორის, რაც კი ვერ ვერობით ცნობილია ფიზიკაში. გასაკვირი იქნებოდა, რომ ბიოლოგიური სისტემები ამ მოვლენას არ იყენებდნენ.

ჰოლოგრაფიული სტრუქტურულ-ფუნქციონირება და მოკიდებულებები არა მარტო თავის ტვინის ფუნქციონირებაში მონაწილეობს - ჩვენ ვუყურებთ ამ მოვლენის მკაფიო ანაბეჭდებს ადამიანის მოელ ორგანიზმში. მაგალითად, ნინური აკუპუნქტურული წერტილები, ირიდოდიამეტრიკა, აურიკულოდიამეტრიკა და სხვები. ორგანიზმის მთლიანობა, თავისი ნაწილებით წარმოდგენილია თვალის ფერადოვან გარსზე, ყურის ნიჟარაზე, ხელის და ფეხის ფერადოვან გულაებზე, ენაზე და სხეულის ძრავად სხვა ადგილზე. რას ნიშნავს ეს, თუ არა ჰოლოგრაფიულ განაწილებას?

მაშასადამე, შეგვიძლია ვივარაუდოთ, რომ ორგანიზმი „ბიოპოლოგრაფიული“ ძეიანიშებით აკონტროლებს თავის მთლიანობას, მართავს მორფო-

გენების პროცესებს, ბიორიტებს და რა თქმა უნდა, ადამიანთა, ქსოვილების პათოლოგიური გარდაქმნასაც. მთლიანი კონტროლის განხორციელება ცოცხალი ორგანიზმებისათვის უმნიშვნელოვანესი ამოცანაა. როგორც - ჩანს ჯანმრთელობის და ავადმყოფობის საკითხები უპირველეს ყოვლისა დაკავშირებულია ორგანიზმის მიერ თავის თავზე, როგორც სივრცულ მთლიანობაზე ერთიანი კონტროლის განხორციელებასთან.

„ბიოჰოლოგი რაფიული“ მთავარიდან გამომდინარეობს ჯანმრთელობის, დაავადების და ადაპტაციის განმარტებები.

ჯანმრთელობა არის ორგანიზმის დინამური წონასწორობითი მდგომარეობა, როდესაც ის თავის თავში სრულფასოვნად ახორციელებს მთლიან კონტროლს.

დაავადება — მთლიანი კონტროლის დაკარგვაზე ორგანიზმის თვითდაცვითი რეაქციაა.

ადაპტაცია — ორგანიზმის თვითდაცვითი რეაქციაა, მიმართული მთლიანი კონტროლის შენარჩუნებაზე.

თუ გარეობს, ან შინაგანი ფაქტორების გამო ირღვევა ორგანიზმში მთლიანი კონტროლი, ადაპტაციას ცვლის დაავადება (ასევე თვითდაცვითი რეაქცია), მიმართული მთლიანი კონტროლის აღდგენისაკენ. ამ მიზნის მისაღწევად ორგანიზმმა შეიძლება თვითონვე განწიროს სხეულის ნაწილი, რათა დარჩენილი ჯანსაღ ნაწილებში ერთიანი კონტროლი განახორციელოს. თუ შიდაწია მიზანს, ქსოვილების პათოლოგიური გარდაქმნა (პათოგენეზი) იწვევს, დარღვეული ფუნქციის აღდგენის მიზნით კომპენსატორული პროცესები გრძელდება, მიიღწევა გამოჯანმრთელება. იმ შემთხვევაში, თუ ერთიანი კონტროლის აღდგენა ვერ ხდება, პათოგენეზი ღრმა სტრუქტურულ ცვლილებებს იწვევს და კომპენსატორული ძალები ვერ ასწრებენ დარღვეულ ფუნქ-

ციებზე დროულ რეაქციას. პათოლოგიური პროცესები ქრონიკულ ხასიათს ღებულობენ, ხოლო ქრონიკული დაავადებების დროს მთლიანი კონტროლის აღდგენის პროცესი ბლოკირებულია, ამის გამო ქსოვილების პათოლოგიური გარდაქმნა არ ჩერდება, რუბცა მიმდინარეობს ნაკლებ ინტენსიურად. კომპენსატორული პროცესების რეზერვები თითქმის ამოწურულია და ალტერნატიულ პროცესებს ხშირად ვერ უსწრებენ წინ.

სავარაუდოა, რომ მაღალპოტენციურებული ჰომო-
თპათიური პრეპარატები ცვლიან დაავადებული ორგანიზმის ჰოლოგრაფიულ, მთლიან ფორმას, აყსებენ მის დეფექტებს, რითაც მიიღწევა ფიზიკურ და ჰოლოგრაფიულ ფორმებს შორის შესაბამისობის აღდგენა. შედეგად, ორგანიზმი უფრო სწრაფად იბრუნებს ეროიან კონტროლს, ესე ოგი აჩერებს ქსოვილების პათოლოგიურ გარდაქმნას და იწყებს აღდგენას.

აქვე გვინდა ავღნიშნოთ ქართული ენის საოცარი სიბრძნე. სიტყვა „ჯანმრთელობა“ შედგება ორი ნაწილისაგან - „ჯანი“ და „მრთელი“ (მთელი). ესე ოგი, ქართული კაცის აზროვნება პრეისტორიული ხანაში მისულია იმ აზრამდე, რომ ადაშიანის სიჯანსაღე მთელი მისი ორგანიზმის, როგორც მთლიანობის, სიმრთელესთანაა დაკავშირებული და სრულად უნდა მოიცავდეს სხეულს. და ეს მიხვედრა აისახა ენის ქმნალობისას მის ლექსიკონში.

ჰომეოპათიის პრაქტიკული შესაძლებლობები

ყოველმა ექიმმა უნდა გაიზიაროს ჰერინგის კრედიო: „არაფერი არ მივიღოთ ისე, თუ არ გავსინჯავთ“ და არაფერი არ უარყვით გასინჯვის გარეშე“.

ჰომეოპათია პრაქტიკისაგან დამოუკიდებლად არ არსებობს. სამკურნალო პრაქტიკაში ვლინდება მოკლი მისი ძალა, სიზუსტე და სიღამაზე. სტატისტიკით შეიძლება ყველაფერს შემატო უფრო მეტი სიმშვენიერე და დამაჯერებლობა. წარმოიდგინეთ, როდესაც რენდგენოლოგი უყურებს პალოროსტენოზით დაავადებულ ბავშვის უკვე ნორმალურ სურათს, რომელიც ჰომეოპათიური მკურნალობის შედეგად მიღებული, ადარებს ძველს და ამბობს, რომ მედიცინაში მსგავსი არ არსებობს — ამის უარყოფა ძნელია.

როდესაც პირველად გავცანი ჰომეოპათიის დებულებებს მეც დაძეუფლა აზრი, რომ ეს შეცდომაა, ვიფიქრე, მცირე დონის წაბლავს კიდევ რომ რაღაც წყმქმედების ძალა ჰქონდეთ, მათი პრაქტიკული გამოყენება ბევრად შეზღუდული იქნებოდა და ა.შ. გავიდა წლები, დავაძთავრე თბილისის სამედიცინო ინსტიტუტი და ვმუშაობდი რესპუბლიკური ცენტრალური კლინიკური საავადმყოფოს ხალხური მედიცინის კაბინეტის გამგედ. მე და ჩემს კოლეგებს გაგვანდა გარკვეული პრაქტიკა ინდივიდუალური ფიტოთერაპიის და წინური მედიცინის დარგში, როცა კვლავ მომიწია შესვენებამ ჰომეოპათიასთან. უკვე დაყინტერესდი და გავიარე სათანადო კურსები მოსკოვში რუსეთი — გერმანიის ე.წ. „ინტერმედის“ ბაზაზე. რამოდენიმე თვეში შეუდექი ჰომეოპათიურ პრაქტიკას. მოგიხსნობთ პირველი მნიშვნელოვანი შედეგების მიღწევის შესახებ.

ანაციდური გასტრიტი

№12) წლიდან ფიტოთერაპიით ვეკურნალობდი კაბინეტის მედლის დეიდას, რომელსაც 6 წლის განმავლობაში აწესებდა ანაციდური გასტრიტი, მძიმე ფორმის რკინადეფიციტური ანემია, ნეიროცირკულატორული დისტონია. ავადმყოფი უჩიოდა ძლიერ სისუსტეს, თავბრუსხვევებს, მუცლის შეხერხვებს, ყაბზობას, ნევრალგიურ ტკივილებს. ფიტოთერაპია კლინიკურად შედეგიანი იყო, მხოლოდ კუჭის წველის შეკავიანობა სტიმულიაციის შემდეგ კვლავ ნულოვანი რჩებოდა და წამლის გათავებისას ავადმყოფის მდგომარეობა მალევე უარესდებოდა. გადავწყვიტე მკურნალობა ჰომეოპათიური პრეპარატებით გამეგრებულეებინა. №10 წლის აგვისტოში ინდივიდუალური ჩივილების გათვალისწინებით ავადმყოფს დაენიშნა *Ferrum metallicum C 30*. ორ კვირაში მისი მდგომარეობა გაუმჯობესდა, ერთ თვეში მკვეთრად გაიფაროვა კვების რაციონი, სტაბილურად მოეხსნა სისუსტე, დაბალი წნევა, ანემია. კუჭის შეკავიანობამ მნიშვნელოვნად აიწია.

მაშასადამე, ჰომეოპათიამ აჯობა ფიტოთერაპიას და მითუმეტეს ჩანაცვლებით მკურნალობას. თუ მანამდე ავადმყოფი 6 წლის განმავლობაში კილოგრამობით რკინის პრეპარატებს, აციდიპეპსინს, ფესტალს და სხვა წამლებს სუამდა, ვიტამინებს იკეოებდა და მდგომარეობა თანდათან სულ უფრო მძიმდებოდა, 3-5 გრაში ჰომეოპათიური რკინის მილების შემდეგ, ორი-სამი წლის განმავლობაში, პირველი თვიდანვე ყოველმხრივ ჯანმრთელად გრძნობდა თავს.

ეს შემთხვევა აღსანიშნავია იმიტომაც, რომ ავადმყოფს ჰქონდა იდიოსინკრაზია ინტრავენურ რკინის პრეპარატებზე. ეს ჩემთვის მხოლოდ მას შემდეგ გაჩნდა ცნობილი, რაც ჰომეოპათიურმა რკინამ შედეგი გამოიღო. ღრმად დამაფიქრა კენტის სიტყვებმა: „იდიოსინკრაზია რომ არ ყოფილიყო, ჰომეოპათია არ იარსებებდაო“. შემდეგომში არაერთი შემთხვევა გვქონია ანაციდური

გასტრიტის ჰომეოპათიური საშუალებებით განკურნების და სურათის რადიკალურად შეცვლისა, რამაც წარმოდგენა შეგვიცვალა ამ დაავადების მიმართ.

ჰეპტიური წყლული

კუჭისა და თორმეტგოჯა ნაწლავის წყლულოვანი დაავადებით ასობით ავადმყოფი გვყავს ნამკურნალები ფიტოთერაპიითა და ჰომეოპათიით. ამ უკანასკნელით მკურნალობამ ბევრად უფრო სტაბილური შედეგები მოგვცა. ინკურნება არა მარტო ჰეპტიური წყლული, არამედ ყველა მასთან დაკავშირებული დაავადება (ნერვოზები, ქოლაცისტიტები, კოლიტები და სხვა) და ხშირად მისი გართულებებიც.

ჩვენ წელს მოგვმართა 57 წლის ქალბატონმა, რომელიც უჩიოდა თითქმის ყოველდღიურ გულის რევას და ეპიგასტრიუმის არეში ტკივილებს. კლინიკური გამოკვლევებით დადგინდა იქნა თორმეტგოჯა ნაწლავის წყლულოვანი დაავადება, II ხარისხის პილოროსტენოზი, გარდა ამისა, ავადმყოფი იყო ძალზედ მცივანა, მშიშარა (უარს ამბობდა ოპერაციაზე, ვერ იტანდა სინათლეს, სმაურს), მორცხვი პაციენტს იოლადა უჩირქდებოდა და დიდხანს არ უსწორდებოდა პატარა ქრილობებს. კუჭის ტკივილი უწყნარდებოდა ჭამის შემდეგ, მაგრამ შემდგომ ეწყებოდა საშინელი შებერვა, სიმძიმე კუჭის არეში აღნიშნავდა მნიშვნელოვან გაუმჯობესებას ღებინების შემდეგ.

ავადმყოფს დაენიშნა *Silicea C200*, დამატებით გამოყენებულ იქნა აგრეთვე *Lycopodium C30*, *Coloncitis C6*, *Brjonia C6*, *Anacardium C30*. ორი კვირის შემდეგ ავადმყოფი აღნიშნავდა ტკივილების მნიშვნელოვან შემცირებას, შეუწყდა ღებინება. ერთი თვის განმავლობაში

მდგომარეობა დაშაკმაყოფილებელი გახდა. შექმდნენ მას პეპტიური წყლულის გამწვავება, ან პილოროსტენოზის დეკომპენსაციის ნიშნები არ გამოიხატება.

ჰომეოპათიაში ბევრია პეპტიური წყლულის სხვადასხვა ფორმის და ამ დაავადების გაროულულებების სამკურნალო საშუალებები.

განსაკუთრებით ხშირად ვიყენებთ კონსტიტუციონალურ პრეპარატებს, როგორცაა *Nux vomica*, *Lycopodium*, *Natrium muriaticum*, *Ignatia*, *Anacardium*, *Arnica*, *Argentum nitricum*, *Arsenicum album*, *Phosphor* და სხვები.

ეპილეფსია

არსებობს დაავადებები, რომელთა სახელის გაგონებაზეც კი ბევრი ადამიანი ცუდად ხდება. ასეთია, მაგალითად სიშიფნე, ეპილეფსია, შიზოფრენია და სხვები. მედიცინაც ხშირად ფარხმალს ყრის მათ წინაშე. ზოგჯერ შესაძლებელია მხოლოდ დროებითი გაუმჯობესების მიღწევა. პაციენტებს ეუფლებათ უსასოობის შეგრძნება, ხედავენ რა მკურნალობის უშედეგობას.

რა ოქმა უნდა ეპილეფსიის ჰომეოპათიური მკურნალობა არ არის იოლი ამოცანა, მაგრამ ხშირ შემთხვევაში შესაძლებელია რადიკალური განკურნება, ან ხანგრძლივი რემისიის მიღწევა.

ჰომეოპათს უადვილდება პრეპარატის შენიჩევა, თუ გამოკვეთილია ეტიოლოგიური მომენტი. მაგალითად, *Opium* მკურნალობს შიშის შექმნომ გამოვლენილ კრუნხვებს. *Arnica* და *Cicuta* — თავის ტრავმის შედეგად შექნილ ეპილეფსიას, *Bufo* — როდესაც ეპილეფსიები გვხვდება სექსუალურ გადახრებთან ერთად.

არის როტი პრეპარატები, რომელიც გამოიყენება იმ შემთხვევაში, როდესაც სექსუალური დაუკმაყოფილებლობის ნიადაგზე ხდება გულყრების დაწყება. *Silicea* ავლენს ეპილეფსიის კავშირის მოვარის კალენდართან.

III სკლის მოგვართა 12 წლის გოგონას დედამ 5 წლის ასაკიდან ბავშვს აწუხებდა გულყრებო წლების განმავლობაში ღებულობდა ტუჩრეტოლას, მაგრამ მდგომარეობა არაღამაკმაყოფილებული რჩებოდა. ნევროპათოლოგის მიერ დამატებით დაენიშნა დეპაკინო.

ბავშვს დაეწყო თავის ტკივილი და ღებინება. აღნიშნული ჩივილების გამო ეს უკანასკნელი პრეპარატი მკურნალობიდან მოიხსნა. დედამ გადაწყვიტა მიემართა ხალხური მედიცინის კაბინეტისთვის დამატებითი მკურნალობის ჩატარების მიზნით. დანიშნულ იქნა *Calcium phosphoricum C30, Barita carbonica C30, Cuprum arsenicosum C 6*.

შემდგომში გამოყენებული იქნა ასევე *Silicea C200*. მდგომარეობა უმჯობესდებოდა. განსაკუთრებით კარგად, მაგრამ დროებით მოქმედებდა *Cuprum arsenicosum*. მკურნალობის დროს გამახვილებულ იქნა ყურადღება იმაზე, რომ ბავშვს არ ეხსნება ძლიერი ყაბზობა, (7-8 დღეში ეროჯერ კუჭის მოქმედება) და როტი სხვა ჩივილებისა. ფიტოთერაპიაშიც ამ მხრივ შედეგი ვერ გამოიღო. 7-8 თვის შემდეგ გოგონას მოესხნა ტუჩრეტოლი და გამოვლინდა გენერალიზებული გულყრებო კონსულტაციის დროს თავიდან დეტალურად განვიხილეთ ავადმყოფის ჩივილები და დაინიშნა *Opium C30*, რომელმაც შეწყვიტა გულყრები და შემდგომი 5 წლის განმავლობაში აღარ აღინიშნება ჩივილები ნერვული სისტემის მხრივ, მოეხსნა ყაბზობა და სხვა თანმხლები ჩივილები.

Opium-ზე მოგვითითა იმ გარემოებამ, რომ 5 წლის ასაკში კრუნჩხვები დაეწყო შიშის ნიადაგზე, რომელიც ბავშვმა განიცადა ავარიის დროს. ამ პრეპარატზე მოგვითითებდა აგრეთვე ძლიერი ატონიური

კოალიტი, დღისით ქილის მონოხენილება და სომხამბულიზში.

ბრონქიალური ასომა

ჩვენი წელს, 14 წლის გოგონას დედა იყო მიღებაზე განმეორებითი ვიზიტით. დედამ გვიხსნა, რომ ერთი წლის წინ გოგონას ჩაუტარდა ჩვენს მიერ დანიშნული მკურნალობის ორკვირიანი კურსი, რის შედეგადაც მას შეუწყდა ასომური შეტევა. მთელი წლის განმავლობაში არ დასჭირვებია წამლები და არც ჩვეული ალერგიული რინიტი განმეორებულა. რამდენიმე დღის წინ კი აღენიშნა ხშავრიანი, გაძნელებული სუნთქვა, რის გამოც მომართეს ჩვენს კაბინეტს. გადავშალეთ ისტორია, დანიშნული იყო *Kalium jodatum C6* და *Carbo vegetabilis C30*. პაციენტს ალერგიული რინიტი და ბრონქიალური ასომა აწესებდა 3 წლის ასაკიდან.

აუსკულტაციით გამოვლინდა მსტვენავი ხასიათის ხიხინი. მივეცით იქვე, კაბინეტში *Kalium jodatum C30*, ენაზე დასადებად და საწუსწნად, 2 ბურთულა. 1 წუთის შემდეგ ხიხინი შემცირდა, ხოლო 5 წუთის შემდეგ კი სრულიად მოიხსნა. განმეორებითი მკურნალობის კურსის ჩატარება არ წარმოადგენდა აუცილებლობას, მიეცა მხოლოდ *Kali jodatum C30*, რათა მიეღო მხოლოდ სუნთქვის გაძნელების დროს, თუკი იგი განახლდებოდა. მაგრამ ასეთი საჭიროება შეტად აღარ წარმოქმნილა.

მიღწეული შედეგით, რა თქმა უნდა, მეც კმაყოფილი დავყავი. ფიტოთერაპიის მეშვეობით, ასეთი ავადმყოფების მკვლამარეობის სტაბილური გაუმჯობესების მხოლოდ ერთეული შემთხვევები იყო. ანალოგიური შედეგისათვის ჰომეოთერაპიით შეძლომში სშირად მოგვიღწევა. თან ადგილი არ ჰქონია ავადმყოფობის

პირველად გაშვავებას, რაც ხშირად სდევს ფიტოთერაპიით ბკურნალობას.

ყველაზე ძნელად განსაკურნავი არიან ავადმყოფები, რომელთაც სამკურნალოდ პრეენიზოლონი ქონდათ გამოყენებული.

კორტიკოსტეროიდები ამუხრუჭებენ ორგანიზმში ადაპტაციურ პროცესებს. წარმოიადგინეთ შეძლევი, როდესაც ომის დროს არმია იარაღს ყრის. მართალია, მტერზე დანებება ყველაზე მოკლე გზაა შშყიდობის დასამყარებლად, მაგრამ ამის შეძლეომ გამარჯვებაზე ფიქრი ძნელდება. სუპრესიული თერაპია და ჰომეოპათია ; თითქმის შეუთავსებელი, ეროძანეთის გამომრიცხავი მეთოდებია. ჰომეოპათია ცდილობს მიაღწიოს ავადმყოფის რადიკალურ განკურნებას მისივე ორგანიზმის რეზერვების წართვით, სუპრესიული ბკურნალობისას კი იორგუნება ორგანიზმის დაცვითი რეაქციები, რაც დროებით ამცირებს ავადმყოფობის გამოყლენას. დარწმუნებული ვარ, რომ მომავალში შედიცინა ეცდება ავადმყოფის ბკურნალობას უპირველეს ყოვლისა ადაპტაციური მეთოდებით. მოძღვენო რიგში იქნება მაკომპენსირებელი ანუ მასტი-მულირებელი წამლები (შარდმდეენები, ნაღვლამდეენები და ა.შ.), შეძლევი ჩანაცვლებითი მოქმედების წამლები (რკინა, კუჭის წყენი, ფერმენტები და სხვა).

სუპრესიული ბკუნალობის მეთოდები და საშუალებები ძნელად ურგენტულ თერაპიაში თუა დასაშყები (როდესაც სიცოცხლეს საფრთხე ემუქრება და ავადმყოფის გადასარჩენად სხვა გამოსავალი არ არსებობს).

ვირუსული ჰეპატიტი

შწავვე ვირუსული ჰეპატიტის რამოდენიმე ფორმა არსებობს. მათი დიაგნოზირება ჩვენს კლინიკაში ვერ

ხდება სრულყოფილად, სპეციფიური მკურნალობა კი პრაქტიკულად არ არსებობს. პირიქით, ზოგიერთი პრეპარატი, რომელიც ამ დაავადების დროს რიგ შემთხვევაში ინიშნება, კარგა ხანია სხვა ქვეყნებში აღარ გამოიყენება გვერდითი მოვლენების გამო. მაგალითად, მწვავე ვირუსული ჰეპატიტის დროს არ შეიძლება მეტად ან ნაკლებად ძლიერი ნაღველმდენი წამლების გამოყენება (მათ შორის მცენარეული ნაყენის სახითაც). არ შეიძლება ესენციალურ დანიშვნაც სანამ არ გაივლის მწვავე ფაზა და არც შემდეგ, თუ კი არის სანაღველე გზების და ნაღვლის ბუშტის ანოზა, ლითიაზი ან სპაზმები.

1955 წლის 12 მარტს კონსულტაციის მიზნით კოლეგამ მიმიწვია თავის ნაოქსავ ბავშვთან ინფექციურ საავადმყოფოში. 7 წლის ბიჭს 40 დღის განმავლობაში ჰქონდა მძიმე ფორმის სიცივითღე.

ინფექციურ საავადმყოფოში მდგომარეობის გაუმჯობესების გარეშე თვეზე მეტი ხნის განმავლობაში იწვა. ამბულატორიულ რუქაში წინაოაც აღნიშნული იყო ღვიძლის გადიდება. კლინიკაში დაისვა დიაგნოზი: *B* ჰეპატიტი დელტა - ინფექცია, ქრონიკული ჰეპატიტი ინდივიდუალური სიმპტომების გაოვალისწინებით დაენიშნა *Berberis D3, Apris C6, Mercurius dulces 6, Lycopodium C30*. პირველი წამალი საერთოდ გამოცდილია ამ დაავადების დროს და ხშირად იხმარება, მეორე — ამცირებს შეშუპებას, მესამე — იწვევს ჩირქის დრენირებას სანაღველე გზებიდან, და ბოლოს *Lycopodium*-ი ამ შემთხვევაში იყო კონსტიტუციონალური პრეპარატი, შეესაბამებოდა აღრიხდელ ქრონიკულ პროცესს. ავადმყოფის მდგომარეობა 2—3 დღეში მნიშვნელოვნად გაუმჯობესდა, გამოსწორდა ექსოკობიური და ლაბორატორიული მონაცემები დაავადების გადატანიდან სამი თვის განმავლობაში მდგომარეობა დამაკმაყოფილებელი რჩებოდა. შემდეგ დროებით აღენიშნა ღვიძლის გადიდება და

ღვიძლის ფუნქციების დარღვევა, რაც ჩატარებული მკურნალობის შედეგად (*Lycopodium, cardus marianus*) მაღუკე მოწესრიგდა.

არაერთხელ გვექონია შემთხვევა, რომ თუ მკურნალობა იწყება ვირუსული ჰეპატიტის გამოვლენის პირველსავე დღეებში, ჰეპატიტის ნიშნები იხსნება 1-2 დღეში. მაგალითად, თანამშრომლის ქალიშვილს ვმკურნალობდი ამ დაავადების გამო. დედამ უმცროს ქალიშვილსაც რომ შეაძინა შარდის გამუქება მაშინვე დაუწყო იმ წამლების მიცემა, რასაც მის დას აძლევდა. შარდის გამუქებამ ნახევარ დღეში გაიარა და შემდგომში ჰეპატიტის ნიშნები არ განვითარებულა.

ნაღვლ-კენჭოვანი დაავადება

თირკმელკენჭოვანი დაავადების დროს შემთხვევათა უმრავლესობაში მიიღწევა კარგი სამკურნალო შედეგები, ნაღვლ-კენჭოვანი დაავადების მკურნალობა კი უფრო პრობლემატურია.

ჩვენთან მკურნალობდა დაახლოებით ორასი ავადმყოფი. უმრავლეს შემთხვევაში ნაღვლის კენჭების დაშლა არ ხდება. თუმცა აღსანიშნავია, რომ იხსნება ტკივილი, ინკურნება ღვიძლის ანოება, უძღობესდება საქმლის მონელების პროცესები. როგ შემთხვევებში კი ექოსკოპიურად დაფიქსირდა კენჭების გაქრობაც.

ყველაზე საინტერესოდ წარიმართა ერთი ქალბატონის მკურნალობა, რომელსაც ნაღვლ-კენჭოვანი დაავადების 25 წლიანი „სტაჟი“ ჰქონდა. მომართვისას მას აწუხებდა ტკივილი, ღებინება და ძლიერი სისუსტე, ოფლიანობა. მწვავე მოვლენები მოიხსნა თანდათანობით *Tarturas emeticus C6* და *Colocintis C3* გამოყენებით, შემდეგ მკურნალობა გაგრძელდა *Mercurius dulces C6*-ით დაროდესაც თვეების განმავლობაში

მდელომარეობა სტაბილური იყო თანმიმდევრობით დავნიშნეთ *China C30*, *Chelidonium C200*, *Taraxacum D3* და სხვა კენჭების დამშლელი წამლები რვა თვის შემდეგ ექოსკოპიურად აღინიშნა ნაღვლის კონკრემენტების მნიშვნელოვანი შემცირება (თუ ადრე მრავლობითი კონკრემენტები ავსებდნენ ნაღვლის ბუშტს 2/3 ნაწილზე, იმ დროისთვის აღინიშნებოდა ნახევარზე).

1 წლის შემდეგ კონკრემენტები იკავებდნენ ნაღვლის ბუშტის 1/3-ს. კიდევ 15 წლის გავლის შემდეგ ექოსკოპიურად აღინიშნებოდა მხოლოდ ერთეული კონკრემენტები 2 თვის შემდეგ კი ნაღვლის ბუშტში კონკრემენტები აღარ იყო. ეს ქალბატონი ნაღველკენჭოვანი დაავადებით იყო ავად 25 წლის განმავლობაში ამ ხნის მანძილზე გამოსცადა მკურნალობის ყველა მეოდი, მათ შორის 5 წლის განმავლობაში მკურნალობდა ფიტოთერაპევტთან, თუმცა უშედეგოდ.

განვიხილოთ მეორე შემთხვევა. კვლავ დაწერილ მკურნალობდა კაცს, რომელსაც აღენიშნებოდა ღვიძლის გადიდება. მონოვა დამატებით დამენიშნა რაიბიქ.

დაენიშნა *Berberis D3*, *Merkurius dulces C6*. ორი დღის შემდეგ ღვიძლის ზომები შემცირდა. ავადმყოფი გაგზავნილ იქნა ექოსკოპიური კვლევისათვის. გამონდა ნაღვლის ბუშტის მრავლობითი კონკრემენტები, რომლებიც ადრე ექოსკოპიურად ჰეპატომეგალიის გამო არ მოჩანდა.

ანალოგიურ შემთხვევას შევხვდი ამ ცოტა ხნის წინათ. მოშაკითხა პაციენტმა, რომელსაც აღენიშნებოდა სიყვითლე და შეტევილი ხასიათის ტკივილი ეპოკსტრიუმის არეში.

გასინჯვის შემდეგ ეჭვი მივიტანეთ მექანიკურ სიყვილზე და ნაღვლის კოლიკაზე. *Colocintis C6* ერთმა დღის 2 წუთში მოხსნა ტკივილი ამ წამლის ფონზე დაენიშნა *Lycopodium 30* და *Merkurius dulces C30*.

ორ დღეში სიყვიოლემ მნიშვნელოვნად იკლო. განავლისა და შარდის ფერი მოწესრიგდა. თუმცა ექოსკოპიურად ნაღველკენჭოვანი დაავადება არ დადგინდა, ეს დიაგნოზი კლინიკურად ეჭვს არ იწვევს.

შემოსვენვა III ექოსკოპიური კაბინეტიდან გამოგზავნილ იქნა ქალბატონი, რომელსაც აღმოაჩნდა 33მ-ის კენჭი ნაღვლის სადინარში აგრეთვე მარჯვენა თირკმელში 10-12მმ ზომის კონკრემენტი ამასთანავე აწუსებდა ჰიპერტონული დაავადება, ორჯერ ჰქონდა გადატანილი ჰემორაგიული ინსულტი და სშირად უვითარდებოდა პრედინსულტური მდგომარეობებში ინდივიდუალური სიმპტომატიკა და ინსულტი სურათი იყო *Lachesis*-ის ტიპის.

ვინაიდან ჩვენი გამოცდილებით *Lachesis*-ის სიმპტომოკომპლექსის უკან სშირად იმალება *Arnica* და *Lycopodium*-ის სიმპტომოკომპლექსები, დაენიშნა ეს სამივე წამალი C30 პოტენციით. გულისა და წნევის მდგომარეობა მალე მოწესრიგდა.

2 კვირაში ნაღვლის საერთო სადინარში კონკრემენტი ექოსკოპიურად აღარ აღინიშნებოდა, ერთ თვეში დაიშალა თირკმლის კენჭებიც.

პაციენტის შვილიშვილს აწუსებდა ეპილეფსია. შეტევების წინ ბავშვი აღნიშნავდა მუცლის წვას. მუცლის წვის დროს ბებია ღებულობდა *Lycopodium*-ს, რომელიც მას ძალიან შეელოდა და ამიტომ მან გადაწყვიტა ოჯახე წამალი შვილი-შვილისთვისაც მიეცა. *Lycopodium*-მა მოხსნა არა მარტო მუცლის წვა, არამედ შეაჩერა ეპიშეტევების განვითარებაც. შემდგომში ბავშვის მკურნალობა უკვე წარიმართა ჩვენი მეთვალყურეობის ქვეშ.

ჩვენ ჩავატარეთ შედარებითი ანალიზი ჩანაცვლებით, მაკომპენსირებელ (მასტიმულირებელ), სუპრესიულ (დამთრგუნავ) და მარეგულირებელ (ადაპტაციურ) მკურნალობის მეთოდებს შორის, რათა გამოგვევლინებინა განსხვავება:

1. მკურნალობის ამ მეთოდების დროს გამოყენებულ წამლის დოზებში;
2. გვერდითი მოვლენების და გართულებების განვითარების შესაძლებლობებში;

3. რადიკალური ან სტაბილური შედეგის მიღწევის შესაძლებლობებში;

4. მკურნალობისას ინდივიდუალური მიდგომის აუცილებლობაში;

5. მკურნალობის პრინციპებში.

მკურნალობის თონი ეს ფორმა გამოყოფილი კოლექტიური თაყის წიგნში (Келер "Гомеопатия" № 199 2). კლინიკური მასალის გაანალიზებით გამოვავლინეთ მკურნალობის მეთოდებს შორის არსებული დამოკიდებულება და გრადაცია.

ადაპტაციური თერაპია იყენებს უმჯირეს, ზოგჯერ კი არადაპტერიკულ დოზებს. ადაპტაციურ თერაპიასთან შედარებით მეტი დოზა სამკურნალო ნივთიერებისა გამოიყენება მკომპენსირებელი მეთოდით მკურნალობისას, კიდევ უფრო მეტი — ნანაცვლებითი მეთოდით მკურნალობისას და მაქსიმალური — სუპრესიული მეთოდის გამოყენებისას.

მაგალითად, როდესაც პრედნიზოლონი გამოიყენება ორგანიზმში კორტიკოსტეროიდების უკმარისობისას (ნანაცვლებითი თერაპია), მისი უფრო მეტი დოზაა საჭირო, ვიდრე აღერგიული ან აუტოიმუნური პროცესების სამკურნალოდ (სუპრესიული თერაპია).

ქალური ჰორმონები თუ გამოიყენება ქალის სასქესო ორგანოების ფუნქციის სტიმულაციის მიზნით, წამლის უფრო მეტი დოზაა საჭირო, აგრეთვე მკურნალობის კერსიც ხანმოკლეა, ვიდრე იმ შემთხვევაში, როდესაც ორგანიზმში მათი უკმარისობაა და გამოიყენება ნანაცვლებითი მკურნალობის მეთოდი. რაც შეეხება მკურნალობის გვერდით მოვლენებს და გართულებებს, ობი მინიმალური აქვს ადაპტაციური მკურნალობის მეთოდებს და მაქსიმალური — სუპრესიულს.

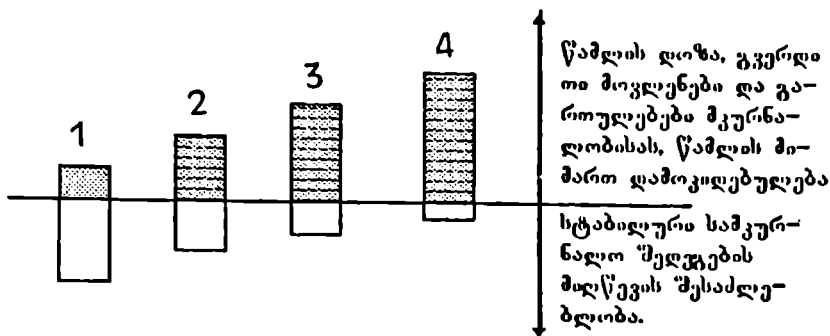
სტაბილური სამკურნალო შედეგი ადაპტაციური თერაპიის გამოყენებით უფრო მიიღწევა, ვიდრე სხვა მეთოდებით. მას მოსდევს მაკომპენსირებელი თერაპია. ჩანაცვლებითი და სუპრესიული თერაპია კი უფრო დროებით, პალიატიურ შედეგს იძლევა. ამ უკანასკნელი მეთოდების გამოყენებისას ხშირია წამლისმიერი დამოკიდებულების განვითარება. ამ მოვლენის არსი ძვლომარეობს შექმენი — მკურნალობის შეწყვეტისას ავადმყოფის ძვლომარეობა სწრაფადვე უარესდება. ადაპტაციური თერაპიის დროს კი მკურნალობის დასაწყისშია მოსალოდნელი დაავადების პირველადი გამწვავება, წამლის მიღების შეწყვეტისას კი უშეტესად ვლინდება ძირითადი სამკურნალო შედეგი.

ადაპტაციური თერაპიის გამოყენებისას საჭიროა ინდივიდუალური მიდგომა, სუპრესიული თერაპია კი მაქსიმალურად შაბლონურია.

სუპრესიული თერაპია შეესაბამება „საწინააღმდეგოთ“ მკურნალობის პრინციპს, ჩანაცვლებითი და მაკომპენსირებელი — ძირითადად „ოგიკუთინ“ მკურნალობას („იზოთერაპია“). აქ შეიძლება გარკვეული პარალელის გაყვება ვაქცინაციასთან, როდესაც ხდება იმუნიტეტის სტიმულაცია.

ადაპტაციური თერაპია, როგორც ცნობილია, „მსგავსით“ მკურნალობის პრინციპს ემყარება.

ნათლად მონანს, რომ უპირატესობა ადაპტაციურ თერაპიას უნდა ეძლეოდეს. როდესაც ადაპტაციური თერაპიის გამოყენებით ავადმყოფის განკურნება ვერ ხერხდება, შეიძლება მაკომპენსირებელი თერაპიის გამოყენება. თუ ორივე ეს მეთოდი კონკრეტული პაციენტისთვის უეფექტოა, ვიყენებთ ჩანაცვლებით ან სუპრესიულ თერაპიას (ძირითადად ურგენტულ თერაპიაში).



1. ადაპტაციური თერაპია.
2. მაკომპენსირებელი თერაპია.
3. ჩანაცვლებითი თერაპია.
4. სუპრესიული თერაპია.

ნახ.3

ჩვენი აზრით ამბულატორიული მკურნალობისას წამყვანი უნდა იყოს ადაპტაციური და მაკომპენსირებელი მკურნალობა.

დღეს პოლიკლინიკაში მედიცინა იყენებს იმ მეთოდებს და საშუალებებს, რაც სტაციონარშია გამოცდილი და მოწოდებული. ეს პრინციპი უკმაყოფილებას იწვევს როგორც მოსახლეობაში, ისე ექიმებში.

პოლიკლინიკურ დონეზე მედიცინაში ბევრად უფრო ფართო და ძნელი ამოცანები დგას და არსებული ვაკუუმის შევსება შესაძლებელია მხოლოდ მაშინ, თუ მეცნიერული კვლევის ეპიცენტრი გადმოინაცვლებს პოლიკლინიკაში.

როგორ შევისწავლოთ ჰომეოპათია?

მომავალში, როდესაც ჰომეოპათია ოფიციალურად იქნება დაკანონებული საქართველოში, და ეს მხოლოდ დროის ამბავია, გზა გაეხსნება სამკურნალო პრაქტიკაში მის ფართოდ დანერგვას, ის შევა ბევრი უმაღლესი სამედიცინო სასწავლებლის პროგრამაში, გაიხსნება სპეციალიზირებული კლინიკა-კაბინეტები, სადაც რეზიდენტურას და პრაქტიკას გაივლიან სტუდენტები და ექიმები. ტრადიციული მედიცინის საქართველოს ლოგოაქტიურად შეუწევობს ხელს ამ პროცესის რეალიზაციას.

ჰომეოპათიის შესწავლის უმოავრესი გზაა ლიტერატურის გაცნობა. რემის „ჰომეოპათიური ანბანი“ ითარგმნა ქართულ ენაზე ტრადიციული მედიცინის ლოგის დაკავლებით, ვინაიდან ის უადრესად საარგებლო იქნება დამწვეები ჰომეოპათებისთვის. უპირველეს ყოვლისა საქირთა გავცნოთ აგრეთვე კოლაურის ავტორობით გამოცემულ ჰომეოპათიის სახელმძღვანელოს.

არსებობს ძირითადად სამი ჯგუფის ჰომეოპათიური ლიტერატურა: პირველი — ზოგადი თეორიული საკითხები, მეორე — *Materia Medica*-ს, ანუ ჰომეოპათიურ ფარმაკოლოგიას შეეხება, მესამე კი — რეპერტორიუმები, ანუ კერძო ნაწილის ცნობარებია.

1915 წელს ნოვოსიბირსკში რუსულადად ითარგმნა და გამოიცა უღირისი ამერიკელი ჰომეოპათის ჯონ ტეილორ კენტის „ჰომეოპათიური საშუალებათა რეპერტორიუმი“. რეპერტორიუმის მიხედვით მკურნალობის შერჩევა — ურთულესი საქმეა და მას დიდი გამოცდილება სჭირდება. ხშირად დამწვეები ჰომეოპათები თავიანთ პრაქტიკას იწყებენ რეპერტორიუმების გამოყენებით, რითაც მხოლოდ აფერხებენ პროფესიულ სრულყოფას, ვინაიდან

რეპერტორიუმის სწორედ გამოყენება შესაძლებელია მხოლოდ *Materia Medica*-ს ღრმა ცოდნით და ძრავალ წლიანი ჰომეოპათიური პრაქტიკის არსებობის შემთხვევაში.

ყველაფერი უნდა დავიწყოთ ანბანიდან. სამკურნალო პრაქტიკა შეგვიძლია დავიწყოთ წამლების წამყვანი სიმპტომების შესრისების მიხედვით. ამ ეტაპზე სასარგებლოა ისეთი ლიტერატურა, როგორიცაა ნეშის „ჰომეოპათიური წამლების წამყვანი სიმპტომები“, გრანჟორჟის „ჰომეოპათიური წამლების სული“, ფარინგტონის „ჰომეოპათიური კლინიკური ფარმაკოლოგია“, შარეტის, ვაგილოვას, პოპოვას წიგნები და სხვა ლიტერატურა. თანდათანობით უნდა გავაფართოოთ წარმოდგენა ყოველ ჰომეოპათიურ პრეპარატზე. საჭიროა შევისწავლოთ წამლის ორგანოტროპული მოქმედება, პერსონოტროპული მოქმედება, უცნაური, იშვიათი და წამყვანი სიმპტომები. შეიძლება ვერ დავიმახსოვროთ ყველა ინდივიდუალური სიმპტომი, მათი შესიერებაში აღდგენა ყოველთვის შეიძლება *Materia Medica*-ს ცნობარების მიხედვით, მაგრამ უმთავრესზე, მთლიანობაზე და მოქმედების სფეროზე წარმოდგენა უნდა გვქონდეს.

როგორ ფართოვდება ცოდნა ჰომეოპათიური პრეპარატების შესახებ? დავახასიათოთ მოკლედ რამოდენიმე წამალი და მივიღებთ აბგვარ სიტყვიერ პორტრეტებს:

Natrium muriaticum — ღრმა ინტრაკურტი, სევდით შეპყრობილი, უყვარს განმარტობა და ტირილი. ვერ იტანს, რომ ამშვიდებენ, წარსულის გახსენებისას გული უჩუყდება.

Ignatia — გოგონა, რომელიც გაუზიარებელი სიყვარულის გამო იტანჯება, ტირის, წყნარი სიყვლითაა აღვსილი.

Pulsatilla — ტირის ყველაფერზე, თავისი ნივლეების გადმოცემის დროსაც; ესაა ქალი, რომელიც მუდმივად დაწყნარებას მოიხსოვს.

Sepia — დეპრესიული, მტირაღაა ქალი კლიმაქტიურულ ასაკში, გულგრილი ქმრისა და საკუთარი შვილების მიძარო.

Chamomilla — ეგზალტირებული, აგრესიული ქალი, რომელიც ვერ იტანს უმნიშვნელო ტკივილსაც კი.

Staphysagria — ადამიანი, რომელიც, თუ ვინმეს რაიმე აწყენინა, ვერ ბოისვენებს, სანამ ბოდიშს არ ბოიხდის.

Argentum nitricum — ეშინია ყველაფრის: დაგვიანების, გამოცდის, სიმაღლის, ხიჯის ქვეშ გაჯლის, მაღალი შენობების და ა.შ.

ასეთი სიტყვიერი პორტრეტები იოლაად დასამახსოვრებელი კი არის, მაგრამ მათი პრაქტიკაში გამოყენებისათვის ეს ინფორმაცია საკმარისი არ განლაყო, საქირთა თითოეულ პრეპარატზე უფრო ფართო წარმოდგენა. მაგალითად:

Natrium muriaticum — გამშდარი, განსაკუთრებით კისრის არეში, ხშირად ქაღზე ელექტური პიროვნებაა. თუ თანაუგრძობენ, ან აწყნარებენ, შეიძლება ატირდეს, ან გაბრაზდეს, ან გაიქცეს და ნაიკეტოს თავის ოთახში. ცდილობს არ იტიროს სხვათა წინაშე. ქაღზედ მორცხვია. მაგალითად, მამაკაცებს უქირთ საზოგადოებრივ საპირფარეოში შარდვის დაწყება, ან თუ ვინმე, თუნდაც ახლობელი იმყოფება ახლოს.

ძხეზე სტკივდებთ თავი. ზღვა ან არ უყვარო, ან პირიქით ძალაზედ უყვარო; საერთო მდგომარეობა ხშირად ზღვაზე ყოფნისას მწვავეება. ეტანებიან მარილიან საჭმელებს. უსკდებთ ტუჩები. ბავშვობიდან აქვთ მიდრეკილება შეკრულობისაკენ. ეს წამალი აბგვარ პიროვნებებში კარგად მკურნალობს მარტობის და ქურდების მიმართ შიშს, უხასიაოლობას და საერთოდ, ნევროსს, ტოქსიკურ ნიფეს, თმების ცვენას, ანაციდურ და ჰიპოაციდურ გასტრიტს, ატონიურ კოლიტს, ჭინჭრის ციებას, ალერგიულ რინიტს, ბრონქიალურ ასთმას და რიგ სხვა დაავადებებს. ამასთან აღსანიშნავია, რომ სწორედ ამ დაავადებების მიმართ აქვს *Natrium muriaticum* -ის ტიპს მიდრეკილება.

ყოველი პრეპარატის ირგვლივ ჰომეოპათიაში უამრავი ინფორმაცია არსებობს, რომელთა ათვისება მხოლოდ მრავალწლიანი მუშაობის შედეგადაა შესაძლებელი. თანდათან ყოველ პრეპარატზე უნდა შეიქმნას ერთიანი ხატისებრი წარმოდგენა.

ზოგს მოსწონს სისტემატიზებული პათოგენეზები, როდესაც კლინიკა ცალკეა - ტიპი ცალკე. ინდივიდუალური სიმპტომები კი ორგანოების მიხედვითაა დალაგებული. მაგრამ ხშირად ლიტერატურაში პათოგენეზები აკებულია წამყვან იდეებზე. ინფორმაცია ჰომეოპათიური პრეპარატების ირგვლივ არაა მათემატიკური სისტემა. ვისაც სისტემატიზირების მოთხოვნილება გააჩნია, შეუძლია შეისწავლოს წამლები არა ანბანის, არაშედ ჯგუფების მიხედვით. შინერალები — ძენდელეევის პერიოდული სისტემის მიხედვით. ცხოველური პრეპარატებიც — ასევე თავისი კლასებისა და ჯგუფების მიხედვით თქვენ დაინახავთ თუ რა აქვთ საერთო მონათესავე წამლებს და რა განსხვავებული.

მაგალითად, ნატრიუმის ნაერთებს შორის საერთოა მზესე ტერმნობელობა, ემოციურობა, მიდრეკილება მარილიანი საკვების მიმართ და რიგი სხა. ტიპები კი ხშირად პოლარულად განსხვავდებიან. თუ *Natrium muriaticum* გამძდარია, აქვს კუჭის შეკრულობა, *Natrium carbonicum* — პირიქით, ნაპუტკუნებულია, მრგვალი სახით, მას ისევე როგორც *Natrium sulfuricum*-ს კუჭის აძლისკენ აქვს მიდრეკილება, რაც ამ პრეპარატს მკვეთრად აქვს გამოხატული. თუ *Natrium muriaticum* — ტუბერკულიზური კონსტიტუციისაა, *Natrium carbonicum* — ტიპური „ფსორაა“, *Natrium sulfuricum*-ი კი — „სიკონი“.

ხშირად გვეხმარება წამლების გამოყენებაში მათი მოქმედების მექანიზმებზე წარმოდგენა. მაგალითად, როგორ ახდენს *Natrium muriaticum*-ი, ჩვეულებრივი სუფრის მარილი სამკურნალო ეფექტს, მაშინ როდესაც ის ყოველადღიურ ჩვენს რაციონში შედის? მადალპოტენციონებული *Natrium muriaticum* მოქმედებს ორგანოებზე როგორც არა ქიმიური საწყისი, არამედ ინფორმაციულად. მას შეუძლია ნატრიუმისა და ქლორის დარღვეული ცვლის დარეგულირება, მოწესრიგება.

როდესაც ადამიანი წლების განმავლობაში ქარბად ღებულობს სუფრის მარილს, ხდება ორგანიზმის გამოშრობა. რასთანაც დაკავშირებულია სოგამძდრე, შეკრულობა, ტუჩების დასკდომა. ვინაიდან მზე კიდევ უფრო აშრობს, ხდება მდგომარეობის გაუარესება.

მრავალი ავტორი იძლევა ჰომეოპათიური პრეპარატების კლინიკურ დახასიათებას (შტრონი, ვარშავსკი, ონანოვი, ვავილოვა და სხვები). კლინიკური ჩვენებები არასოდეს არაა საკმარისი ჰომეოპათიური წამლების დასანიშნად, აუცილებლად უნდა მოხდეს

ინდივიდუალური, ზოგადი და ადგილობრივი სიმპტომების
გათვალისწინება.

დამწყებ ჰომეოპათიკოსებს უფრო სასარგებლოა
მარტივი რეპერტორიუმებით (ბიორიკუ, ჰერგარტი)
სარგებლობა. კენტის რეპერტორიუმში ყველაზე
სრულყოფილი სიმპტომოლოგიური ცნობარია. მასთან
გაცნობა უნდა დაუვიწყოთ ზოგადი ნაწილით, რომელსაც
უძთაფრესი როლი ენიჭება ქრონიკული ავადმყოფების
მკურნალობისას.

ძირითადი კითხვები
ჰომეოპათიური საყრდენი ანამნეზისათვის

პაის და გრან.ჟორჟის სტატიიდან
„ძირითადი კითხვები, რომელთაც ექიმი-
ჰომეოპათი აქლევს ქრონიკულად დაავადებულ
ავადმყოფს“, პარიზი, 1883 წელს.

- 0.01 - ექიმთან ოქვენის მიმართვის მიზეზი?
- 0.02 - რა დროიდან გრძნობთ თავს ცუდად?
- 0.03 - რა ვითარებაში და რა მიზეზით დაგეწყეთ
ავადმყოფობა (ან სისუსტე, ტკივილები, პრობლემები და
ა.შ.)? რასთან დაკავშირებით?
- 0.04 - რა მკურნალობა ჩაიტარეთ და მისი შედეგები?

1.00 - საერთო მონაცემები

- 1.01 - რომელ საათებში გრძნობდით თავს განსაკუთრებით
ცუდად?
- 1.02 - წელიწადის რომელ დროს, რომელ სეზონს
გრძნობთ თავს უარესად?
- 1.03 - როგორ იტანთ ამინდის ცვლილებას?
- 1.04 - როგორ გავლენას ახდენს ოქვენზე ძლიერი სიცხე,
სიციხე, მაღალი ტენიანობა, გვაღვა და ა.შ.?
- 1.05 - როგორ გრძნობთ თავს შხეზე? თოვლში?
ჭექაქუხილის დროს, მის წინ და მის შემდეგ?
- 1.06 - როგორ რეაგირებთ წრდილოეთის, სამხრეთის ქარზე
(საერთოდ ქარზე)? როგორ იტანთ ორპირ ქარს?

1.07 - როგორ რეაგირებთ სიობოზე: რადიატორის, ცეცხლის (ბუნარი, ღუძელი და ა.შ.), ოთახის სიობოზე, თბილ ღაოინზე?

1.08 - როგორია თქვენი რეაქცია უკიდურესად განსხვავებულ ტემპერატურაზე? ტემპერატურის უცვარ ცვლილებაზე?

1.09 - რა განსხვავებაა თქვენს ზაფხულის და ზამთრის ტანსაცმელს შორის?

1.10 - როგორ იფარებთ და რას, როცა გპინავთ?

1.11 - არიან ადაშიანები, რომლებიც ხშირად ცივდებიან ზამთარში, სხვები გაზაფხულზე, ზოგიერთები კი ცივდებიან სეზონისაგან დამოუკიდებლად. თქვენ?

1.12 - როგორ გრძნობთ თავს დიდ სიმაღლეზე, ზღვის ნაპირზე? როგორ მოქმედებს თქვენზე სიმაღლის სწრაფი შეცვლა ასვლა-ჩასვლისას?

1.13 - გიყვართ თუ არა წყალი, ბანაობა, შხაპი, ზღვის წყალი? რა ტემპერატურისა?

1.14 - რა კლიმატი მოგანინათ თქვენთვის ყველაზე დაძლეულებლად? სად ირჩევდით შვებულების გატარებას?

1.15 - კეტწვთ თუ არა ღამით დარაბებს?

1.16 - რა ძაგომარეობაა თქვენთვის ყველაზე მტკივნეული ან ყველაზე სასიამოვნო: ჯდომა, დგომა, წოლა, სიარული და ა.შ.? რატომ?

1.17, - როგორ იტანო ხანგრძლივ სტატიკურ ძაგომარეობას: ფენზე დგომას (ტანსაცმლის მოწოდებისას, რაიმე ცერემონიის დროს), დანოქილ ვითარებას (ბაღში მუშაობისას, ეკლესიაში)?

1.18 - რა ფიზიკურ ვარჯიშებს აკეთებთ, ან სპორტის რომელ სახეობას მისდევთ? როგორია თქვენი ამტანობა? როგორ გრძნობთ თავს ამის შედეგ?

1.19 - როგორ იტანო ტრანსპორტს? (მანქანა, ავტობუსი, მატარებელი, გეში . . .)

1.20 - როგორ გრძნობთ თავს ჭამისას, მანამდე, შემდეგ?

1.21 - როგორი ძაღა გაქვო? რა ზოგივაო, თუ დროლჷ ვერ შექაძო, ან გამოტოვებო საქაქლის მიღებას რომელაიძე ჯერლჷ?

1.22 - ხაშირად გწყერიო? როგორ სიოხეებს სვაძო ნყულაებრისაძებრ - ცივს თუ ცხელს? რა რაოღუნობო?

1.23 - რა პროღუქტებს ვერ იტანო? რომელი ძათგანი იწვევს თქვენაში ავადმყოფურ მდგომარეობას და რატომ? (ძაქარი, ტკბღუეულობა, ნუგბარი, ძღააშე, ძეავე, ცნიძიანი, კვერცი, ხორცი, შებოღლი პროღუქტები, პერი, კარაქი, ახალი და შაქრალი ბოსტნეული, კომბოსტო, ნიორი, ხახვი, ხილი, რძე, სუნელები (საკძაწი), ძძარი და ა.შ.). როგორ იტანო ღუღს, ყავას, ჩაის?

1.24 - რა შეგოძლიოთ თქვაო თაძბაქოს შესახებ? რა დაძოკიდებულაება გაქვო თაძბაქოს მიძართ? რაძღენ სოგარეტს (სოგარას, ყაღიოს) ეწვეოთ ღღეში? რას გრძნობო მოწვევის შეძღეგ ან იმ შენობაში (ოთახში) ყოფნისას სადაც ეწყოღენ ან ეწვეიან?

1.25 - რომელა ძეღიკაძენტებს ვერ იტანო? რა რეაქცია შენიშნეო თქვენაში ძათი მიღებისას? რა ვაქცინები და შრატები შეუყვანიოთ თქვენოვის? როგორ გადაიტანეო?

1.26 - რა მოხღება, თუ ქრიღობას მიღებო? რაძღენ ხანს მოგღოთ ქრიღობიდან სისხლი? როგორ გიხორცღებოთ?

1.27 - როგორ ეგუებოთ ძაღალ საყელოს, შარფს, ჰალასტუხს, ქაძარს, ვიწრო ტანსაცმელს?

1.28 - რა ვითარებაში დაგვიკარგავო გონება, წაგსეღიოთ გული ან განგიცღიოთ სხვა სახის სისუსტე? როგორ მოხდა ყოველივე ეს?

2.00 სულიერი მღგომარეობა

2.01 - მოგვიოხროთ ყველაზე უფრო ძღიერ გულისტკივღლზე თქვენს ცხოვრებაში, ყველაზე ძძიძე

განცლებზე. აგრეთვე სიხარულის, კმაყოფილების გრძნობის თაობაზე.

2.02 - დღე-ღამის რა პერიოდში შეიძლება მოგეძალოთ სეკსა, ნაღველი, პესიძიზმი, დაორგუნულობა და ა.შ.

2.03 - როგორ რეაგირებთ სიძნელეებზე, შეწუხებაზე, ბედის დაცინვასა და მოულოდნელ დარტყმებზე ყოველდღიურ ცხოვრებაში?

2.04 - რა შემოხვევაში ტირით? (სპექტაკლი, წიგნის კითხვა, დატუქსვა, შეურაცხყოფა, ძუსიკის მოსმენა). დღის რომელ მონაკვეთში? ზოგი თავს იკავებს, ზოგი - ვერა, თქვენ? როგორ გრძნობთ თავს ტირილის შემდეგ?

2.05 - უჭუებით თუ არა და როგორ, რომ თქვენთვის მძიმე და როდესაც პერიოდებში ინტერესდებიან თქვენით, გაძშვიდებიან?

2.06 - ნაყარდნილხართ თუ არა სასილწარკვეთილებაში? ან ეჭვში?

2.07 - რა ვითარებაში გქონიათ საშინელების, საფროხის, შიშის განცდა? ზოგს ეშინია სიბნელის, მარტობის, ქურდობის, ბრბოსი, ზოგიერთი ცხოველის, სკვადლის, ავადმყოფობის, გონების დაკარგვის (სულიერი ავადმყოფობა), უბედურების, სიღატაკის, ხმაურის, წყლის, ქვეა-ქეხლის და ა.შ. თქვენ რისი გეშინიათ?

2.08 - თქვენი ცხოვრების უარეს მომენტებში გებადებათ თუ არა ფიქრები სიკვდილზე, შაში, წინათგრძნობები აკვირებულად აზრები, ზინდი ცხოვრებისადმი და ა.შ. ერონი ფიქრობენ თვითმკვლელობაზე, მუორენი ლაპარაკობენ ამის თაობაზე, ზოგიერთები აპირებენ მის ნადენას, არიან ისეოებიც, რომლებსაც გაძშვიდაობა არ ჰყოფნის. თქვენ?

2.09 - როგორ გრძნობთ თავს ხალხით გადაჭყდილ შენობაში, ოთახში? რა ადგილს იკავებთ ლექციაზე, კინოში, რელოგიურ ცერემონიაზე?

- 2.10 - განრისხებისას ფერს კარგავთ თუ წითლდებით? როგორ გრძნობთ თავს რისხვის შემოტყვის შემდეგ?
- 2.11 - როგორ იტანთ ღლოდინს (მანქანაში, ფოსტაში, ტელეფონთან, ექიმთან და ა.შ.)?
- 2.12 - რა რიტში დადინართ, ლაპარაკობთ, წერო, ცურავო? განსაიათებთ თუ არა ჟესტიკულაცია?
- 2.13 - როგორ იტანთ მარტოობას?
- 2.14 - როგორ აისახა თქვენს ჯანმრთელობაზე გადატანილი მწუხარება, დატუქსვა, სიყვარულის გაცრეება, წყენანი, დამცირება, აღშფოთება, შიში, ცუდი ამბები და ა.შ.?
- 2.15 - ერთნი განიცდიან, თუ მათი ნივთები არაა დალაგებული წესრიგის მიხედვით, მეორეთათვის ეს სულაერთია, თქვენთვის? როგორია თქვენი დამოკიდებულება ამისადმი?
- 2.16 - რა იცვლება თქვენს ხასიათში, განწყობაში მენსტრუაციის დროს, მანამდე და შემდეგ?

3.00 კუჭი

- 3.01 - კვების რომელი პროდუქტები არ გიყვართ? რომელი გიყვართ ძალიან?
- 3.02 - რომელი პროდუქტებია თქვენთვის სახიფათო, რომელი იწვევს თქვენში ავადმყოფურ რეაქციას?

4.00 ძილი

- 4.01 - რა მდგომარეობაში გძინავთ? რა დროიდან? როგორ დებთ თავს, ხელებს, ფეხებს?
- 4.02 - როგორ გძინავთ? არიან ადამიანები, რომლებიც ძილში ლაპარაკობენ, ყვირიან, მოძრაობენ, იცინიან ან

ტირიან, კბილებს აკრაჭუნებენ, სძინავთ პირლიად და გახელილი თვალებით. თქვენ როგორღა გძინავთ?

4.03 - რა სიზმრებს ან კოშმარებს ხედავთ ყველაზე ხშირად?

4.04 - რა დროს წვევებით დასაძინებლად ჩვეულები-საძებრ? როდის იძინებთ, როდის იღვიძებთ, როდის დგებთ? როდის გაქვთ უძილობა ან ძლიანობა დღის საათებში? რითი ხსნიო ამ მდგომარეობას?

5.00 მენსტრუაციები

5.01 - როდის დაგეწევთ მენსტრუაცია?

5.02 - ამჟამად (თუ არ ჩავთვლით ჰორმონების მიღების დროს) როგორია მენსტრუაციათა პერიოდულობა, ხანგრძლივობა, რეგულარობა? რა სახე აქვს გამონაყოფს (ფერი, რაოდენობა, სუნი, კონსისტენცია)?

5.03 - დღე-ღამის რომელ მონაკვეთში გეწეებათ ოგი და როდის არის განსაკუთრებით უხვი?

5.04 - როგორია თქვენი ფიზიკური და ფსიქიური მდგომარეობა მენსტრუაციამდე, მის დროს და შემდეგ?

6.00 ოფლიანობა

6.01 - როდის ოფლიანობთ? რა ვითარებაში; სხეულის რა ნაწილებზე გაქვთ ოფლი?

6.02 - როგორ გრძნობთ თავს ოფლადენის დროს, მანამდე, მის შემდეგ? როგორი ხასიათისაა თქვენი ოფლი, მისი სუნი, შესახველობა?

7.00 განავალი

7.01 - დღეში ან კვირაში რამდენჯერ გაქვთ დეფეკაცია? რა არის არაჩვეულებრივი თქვენს განავალში: შესახველობა, კონსისტენცია, სისხლი?

7.02 - იცით თუ არა ფაღარათი? რაძქუნად ხშირად?

8.00 შარდი

8.01 - რაძქუნჯერ შარდავთ დღისით და ღამით. როგორია შარდი შესახედაობა, მისი სუნი ძალევე მოშარდვის შეძლეუ და რაძქენიძე საათის შეძლეუ? მისი რაოდენობა (მოცულობა)? რა შემოხვევაში ჩნდება ნაღუქი?

8.02 - გქონიათ თუ არა წყვეტილი შარდის გამოყოფა? წვა შარდის დროს? შარდის გაპარება? ზოგჯერ ხდება, რომ აღამიანს უჭირს შარდვის დაწყება.

9.00 Anamnesis Viate

9.01 - თქვენი გადატანილი დაავადებები? (ოპერაციები, ტრავმები) როდის და რა ჩივილები დაგიტოვათ?

9.02 - რა აწუნებდათ და აწუნებთ თქვენს წინაპრებს, მშობლებს, ძმებს და დებს, ბავშვებს?

9.03 - როგორია თქვენი სამუშაო და საცხოვრებელი პირობები?

ქვემოთ გთავაზობთ კენტის ჰომეოპათიური წამლების რეპერტორიუმიდან რუბრიკების დასახელებებს და მათ გვერდებს, რომელთა მიხედვით უნდა მოხდეს წამლების დიფერენციაცია და გადარჩევა. გამოყენებულია რეპერტორიუმის რუსული თარგმანი, რომელიც გამოიცა 1995 წელს ნოვოსიბირსკში, მოკლე რუბრიკებიდან მოყვანილია წამლების ჩამონათვალი ხარისხების მიხედვით.

Дж.Т.Кент. Реперторий гомеопатических
лекарств.Изд."Трипа".
Новосибирск.1995г.

0.03 - подрубрики:"всвязи...","от..."

1.00 - ОБЩЕЕ (стр.564 - 596);

1.01 - Время (стр.564), მაგალითად: დღის 10 საათზე;
Natr.mur - I ხარისხი და *Cimicifuga, Gelsemium, Nuxvom* - III ხარ;

1.02 - Осенью(580), *Lach., Rhus ton.*- I ხარისხი,
Ant.tart., Calc.c., China, Kal.bichr., Stramon., Veratr.alb
- II ხარ. და კიდევ 10 პრეპარატი - III ხარ;
Зимой(575), Весной(570), Летом(577);

1.03 - Перемена - от перемены погоды - хуже(581) *Dulc., Phosphor, Psorinum, Ran.bulbos, Rododendron, Rhus.tox., Silicea, Tubercul.* - I ხარისხი.

1.04 - Простывать тенденция в сухую холодную погоду(595) в сырую холодную погоду(595), сухая погода(593). Тепло /о него - хуже(593), Пасмурная погода(581), Туман(593), Солнце(590), Ясная погода(596);

1.05 - Солнце(590), Снег(590), Ненастье, шторм (гроза) (578) Страх во время грозы (52) *Phosphor* - III ხარ. და სხვ.

1.06 - Ветер(570), Воздух/ Дунавение, сквозняк(570);

1.07 - Тепло(593) მაგალითად: ფეხის სიბოლს ვერ იტანებ;
Clonolnum, Secalecrn. - I ხარ., *Ant.crud., Apis, Argent.nitr., Bryonia, Coccus, Conium, Euphrosia, Jod., Kali Jodat., Lauroc., Mercur.Sol.* - II ხარ.; *Bufo, Mag.m., Natr.mur., Opium, Pulsat.* - III ხარ;

- 1.08 - от жара и холода(595) перемена температуры(581)
- 1.09 - Одежда(579)
- 1.10 - Раскривание(586), от укутывания (593)
- 1.11 - ოკიჟუ რაც 102
- 1.12 - Подъем(582) Высоко(582) *Calc. carb., Conv., Olnd., Spigelia* - II ხარ.; *Acon., Bryonia, Sulfur* - III ხარ.;
- Высота(24) *Argent. nitric., Aurum, Sulfur* - II ხარ., *Cels., Pulsat., Sphaxisagr.* - I ხარ.
- Страх высоты(49) *Arg. nitr.,* - II ხარ., *Pulsat., Staphisagr., Sulfur* - I ხარ.
- 1.13 - Купание(576),
- 1.16, 1.17 - Стоя(59), Сидя(587) Ходьба(594),
- 1.19 - Езда(574) მგზავრობას ვერ იტანს: *Colculus, Petrol., Sepia* და სხვები, უკეთ ხდება: *Ac. nitricum* და *Argen. album*, მგზავრობის შემდგომ ცუდათ ხდება *Silicea* და *Ac. nitricum*.
- 1.20 - Еда(574) ჭამის წინ ცუდათ ხდება: *Jod, Nat.carb., Phosphor Anacard.* და სხვები, ჭამის დროს: *Carbo veget, Kal. carb., Ignatia, Lachesis* და სხვ., მის შემდეგ: *Aloe, Nux vomica, Pulsatilla* და სხვ.
- 1.21 - *Annemum* (217) მკვლელობით მადა: *Ammon. carb., Arg. met., Argen., Calc. carbon., Grapitis, Jod, Lycopod* და სხვ.; მალე ძლება: *China, Lycopod, Platina* და სხვ., უმაღლობა: *Ferrum. met., Chinin. arsen., Silicea, Ignatia* და სხვ., მუდმივად ჭამა უნდა: *Kal. bichrom., Merc. Soly Natr. carb., Natr. muriat.* და სხვ.;
- Пустаты ощущение(233)
- 1.22 - Жажда(224); отсутствие жажды (225).
- 1.23 Пища - ухудшение(581); Тошнота (239); Несварение(228), ухудшение от пива, кофе(581), от чая(582);

- 1.24 Обоняние, чувствителен к запаху табака (163);
 Табак - ухудшение от него (593) -*Ars.*, *Ignatia*, *Pulsat.*,
Spigelia, *Staphisagria* და სხვ.;
 1.25 - Вакцинация после него (570)
 1.26 - Раны (585), Медленное срастание сломанных
 костей (577), Рубцы, шрамы (558), язвы (596), (560)
 1.27 - Одежда (579)
 1.28 - Обморок (578), Слабость (587).

2.00 - ПСИХИКА (17-57)

2.01 Горе (24) *Ignat.*, *Aurum*, *Natr. muriat.*, *Causticum* და სხვ;

Радость (44)- დიდი: *Ac. fluor*, *Sulfur* და სხვ.
 საღამოს: *Lachesis*, *China* და სხვ.

2.04 Плач (42) -*Apis*, *Calc. carbon*, *Caustic Graphitis*,
Ignatia, *Kal. bichrom.*, *Lycopod.*, *Natrium. muriat.*,
Platina, *Pulgatilla*, *Sepia*, *Sulfur*, *Veratr. alf.* და სხვ;

ტირილი მუხიკის გამო: *Graphitis*, *Kreosotam*, *Natr. carb.*,
Natr. Sulf., *Nux. vom*, *Tuja*; ფორტუეიანოს ხმაზე:
Natr. carb.

2.05 - Утешение (55) დაწვენარება უყვარს: *Pulsatilla*, ვერ
 იტანს მას: *Natr. muriat.*, *Ignatia*, *Sepia*, *Silicea* და სხვ;

2.06 - Ревность (46) - *Hyosциamus*, *Lachesis*, *Apis* და
 სხვ;

2.07 - Страх (49-51), Тревога (52-54), Беспокойство (18-
 19)

სიკვდილის შიში: *Aconit.*, *Arsent. nitr.*, *Argen. album*,
Calcium carb., *Gelsem.*, *Kal. carb.*, *Phosphor*, *Platina*,
Pulsatilla და სხვ;

სიბნელის შიში: *Acon.*, *Phosphor*, *Pulsat.*, *Stramonium*
და სხვ;

კლაუსტროფობია: *Acon.*, *Arsent. nitr.*, *Stramon.*,
თეატრში ან ეკლესიაში წასვლის წინ: *Argent. nitr.*,
Argen. album, *Kal. carb.*, *Phosphor (Natr. mur)* და
სხვ;

2.08 Самоубийство, склонность к нему (47)-*Aurum*,
Anacardium, *Stramon.*, *Zinc* და სხვ;

Смерть (47)

2.09 Обморок в толпе (набитом людьми помещении)
(579): *Lycopod.*, *Natr. mur.*, *Phosphor*, *Pulsat.*, და სხვ;
Помещение, полное людей (582)

Страх толпы (51) - *Acon.*, *Natr. mur.*, და სხვ;

2.10 - Бледность лица (181)- *Anac.*, *Ant. tart.*, *Arg. nitr.*,
Argen., *Calc. carb.*, *Calc. phosphor*, *Camph.*, *Carbo*
veg., *China*, *Ferrum met.*, *Graphitis*, *Natr. mur.*,
Plumb., *Sepia*, *Tabacum* და სხვ;

Красное лицо (182)- *Acon.*, *Apis*, *Bellad.*, *Bryom.*,
Lachesis, *Melilotus*, *Phosphor*, *Sanguinariua*, *Aurum*
met., *Stramon.*, და სხვ;

Гнев (24) *Acon.*, *Anacord.*, *Ars.*, *Bryomia*,
Chamomilla, *Lycopod.*, *Staphisagria*, *Sulfur* და სხვ;

2.11 Торопливость (51), Беспокойство (суетливость)
(18)

2.12 - Жесты (жестикующая) (26), Ходит быстро (56)-
Arg. nitr., медленно- *Caj.*; Писать (42); Живой,
подвижный (27), Медленность (36), Ответы (39).

2.13 Беспокойство в одиночестве (19) Страх остаться
одному (50), Тревога в одиночестве (53), Общество
(компания) (39).

2.14 Унижение, подавленная обида, болезнь от этого
(55)- *Jgnat.*, *Natr. mur.*, *Ac. phosphor.*, *Staphisagria*
და სხვ;

Горе (24) - Болезни от неразделенной любви (36)-
Hyosc, Jgnat., Natr. mur., Ac. phosphor., ☉♁♃;
Любовь с таким горем (36), Чахнет от любви(36) - *Ant. crud., Tilia,*
2.15 Добросовестный (педантичный), тщательный в мелочах (26) Порядок, не может успокоится, пока вещи не на своих местах (43): *Anacard., Argen.*
2.16- Менструации (321-324), Менструация / перед ней, вначале, во время нее, после нее (577)

3.00 - ЖЕЛУДОК (217-242)

3.01 - Отвращение к продуктам питания (228-229), Желания, хочется (225-226)
3.02 Несварение (228), Ухудшение от пищи (581), тошнота (239-242) Изжога (226), Отрыжка (229-232), Рвота (234-238), Еда (478).

4.00 - СОН (519-528)

4.01 - Положение, поза во сне (522)
4.02 - Беспокойный сон (519), Глубокий (520), Коматозный (521), Короткий (522), Преривистый (522) Неосвежающий (522), Скрежетание зубами во сне (205):
Arsen., Bell, Cann. j., Cina, Tuberc.
Рот открыт во сне (192), Крик во сне (36), Плачет во сне (42), Глаза открыты во сне (128).
4.03 - Сновидения (523)
4.04 - Сонливость днем (527)

5.00 - МЕНСТРУАЦИИ (321-324)

6.00 - ПОТЛИВОСТЬ (544-547)

7.00 - СТУЛ (281-284)

7.01 - Полное (277), Позывы (276), Запор (274).

8.00 - МОЧА (300-304)

8.01 - Моченспускание (287), Задержка мочи (286)

9.00 - Anamnesis vitae

Ожирение (579), Исхудание (575), Карликовость (575), Опухание (579), Плетора, полнокровие (582), Грудной ребенок(572), Старость(590), Худой (596), Психика (17-57).

ს ა რ ჩ ე ვ ი

1.	წინასიტყვაობა	3
2.	შესავალი	6
3.	სამუქელ ჰანემანი და მსგავსების კანონი	12
4.	ჰომეოპათიის ძირითადი პრინციპები	17
5.	ქრონიკული დაავადებების ფორმები	19
6.	ძველი ტრადიციული სამედიცინო სისტემები და „შიაზმების“ თეორია	29
7.	ადამიანის ბიოჰოლოგრაფიული მოდელი	35
8.	ჰომეოპათიის პრაქტიკული შესაძლებლობები	41
	ანაციდური გასტრიტი	42
	პეპტიური წყლული	43
	ეპილეფსია	44
	ბრონქიალური ასთმა	46
	ვირუსული ჰეპატიტი	47
	ნაღველ-კენჭოვანი დაავადება	49
9.	როგორ შევისწავლოთ ჰომეოპათია	55
10.	დანართი. ძირითადი კითხვები ჰომეოპათიური საყრდენი ანამნეზისათვის (პაი, გრან.ჟორჟი).	61

მედიცინის დოქტორი კარემა
კეიში-ჰოშეოპათი

ჰოშეოპათიის ანბანი

ძესუოე უეყსებული და გადაბუშავებული
გამოცემა

1973 წელი

შტაუფენ-ფარმა გოპინგენ
ძეცნიერების განყოფილება

წინასიტყვაობა

როდესაც სახალხო უნივერსიტეტსა და ჰომეოპათიურ საზოგადოებებში ვკითხულობდი ლექციებს, ვსაუბრობდი პაციენტებთან და ექიმებთან, ხშირად მონოვდენს შემიდგინა დამწყებთათვის რაიმე უბრალო და გასაგები ჰომეოპათიის სახელმძღვანელო. ამ მეთოდით დაინტერესებული ექიმებაც წუნლს გამოთქვამდნენ ასეთი სახელმძღვანელოს არარსებობის გამო. ანბანი, როგორც ცნობილია, ესაა წიგნი, რომლის მიხედვითაც სწავლობენ კითხვას. მას კი, ვინც უკვე ათვისა ანბანი, შეუძლია წაიკითხოს - უფრო რთული წიგნები.

სამკურნალწამლო საწუალებები მოყვანილია ანბანის მიხედვით. თვითოეულ მათგანს, თუ გამოიყენებენ დროულად და აზრიანად, აქვს დიდი მნიშვნელობა.

ვიმეორებ: სამკურნალწამლო ნივთიერებათა ეს აღწერა განკუთვნილია დამწყებთათვის. ვფიქრობ, შეჯდომები არაა დაშვებული. წინასწარ ვეთანხმები იმ აზრს, რომ ზოგიერთი აღწერულობა გამოვიდა გაწვლად, მაგრამ ეს გაკეთდა იმ მიზნით, რათა დავზარებოდი დამწყებს შეექმნა წარმოსახვაში ნათელი, დასამახსოვრებელი სურათი.

როგორც ცხვრის ფარა მოქალაქისათვის არის ერთნაირი ცხვრების ერთობლიობა, თუმცა მწყემსი იოლად ანსვავებს თვითოეულ ცხვარს, ასევე სწავლება ჰომეოპათიურ საწუალებებზე წარმოდგება დამწყებს ასეთ ერთფეროვან ფარად: ყველა ნივთიერება ეჩვენება იმდენად მსგავსად, რომ ერთმანეთისაგან ვერ არჩევს.

მხოლოდ თანდათან შეძლებს გაძიარსიის ისინი საეროთ
მასიდან, მთაშველიებს რა ზოგიერო დაძანასიაოებელ
ოვისებას.

მე მინდა დავესძარო მკითხველს განდეს ისეოი
მწყემსი, რომელიც ოცნობს თავის ცხვრებს და ოვის
ოვითოეულის ხასიათი. აძას რომ მივადწით, ვარო
საჭირონი ორნი - მე და მკითხველი. იმედი მაქვს, რომ
გაძოვნახავთ საეროთ ენას.

ჰომეოპათიის ადგილი მედიცინაში

ჰომეოპათია მედიცინის ნაწილია. ჰომეოპათიით შესაძლებელია დაავადების მკურნალობა, ე.ი. თერაპია. სულ არსებობს მკურნალობის ხუთი მეთოდი:

1. ქიმიკური, ე.ი. ქირურგიული მკურნალობა.

2. ჰაერი, სინათლე, წყალი და მზე, ე.ი. ბუნებრივი გამაღიზიანებლები, რომლებიც წარმოადგენენ ნატურალური თერაპიის საფუძველს. ეფექტი მიიღწევა გულ-სისხლძარღვთა სისტემაზე მოქმედების შედეგად.

3. დიეტა. მისი საშუალებით ეფექტი მიიღწევა ნივთიერებათა ცვლაზე ზემოქმედების შედეგად.

4. სულიერი ზემოქმედება.

5. მედიკამენტები.

მკურნალობის ეს გზები გამოიყენებიან ცალ-ცალკე ან ერთმანეთთან შერწყმული. მათი არჩევანი განპირობებულია, ერთი მხრივ, ავადმყოფობის, ხოლო მეორე მხრივ-ექიმის პიროვნებისა და მისი ოსტატობის გათვალისწინებით.

ერთი შეხედვით, ჰომეოპათია მოგვეჩვენება მესხეთე პუნქტში აღნიშნული მედიკამენტოზური მკურნალობის მხოლოდ უმნიშვნელო ნაწილად, მაგრამ თუ თერაპიას განვიხილავთ არა მხოლოდ როგორც მკურნალობას, არამედ როგორც განკურნებას, მაშინ აღმოჩნდება, რომ მედიკამენტოზური მკურნალობით მიღწეული შედეგების უძრავლესობა მიღწეულია სწორედ ჰომეოპათიური მეთოდით.

ჰომეოპათია - ეს არაა საშუალება ყველა ავადმყოფ-

ფლობისათვის. თუ ავადმყოფს აქვს მოტყენილობა, ჰომეოპათო გააგზავნის მას ქირურგთან. თუ თვალში უცხო სხეული აქვს, გააგზავნის ოკულისტთან. სხეულებრივი ექიმისაგან ჰომეოპათო იმათ განსხვავდება, რომ ქირურგია და ოკულისტიც ქმედებას ამატებს თავის საშუალებებს, ისეუბნებს, როგორცაა *Symphytum, Arnica, Silicea* და სხვა საშუალებანი. თუ საჭიროა, იყენებს ბუნებრივ გამაღიზიანებლებსაც - წყაღს, ჰაერსა და მზეს.

ჰანემანი ისეთ დიდ მნიშვნელობას ანიჭებდა დიეტას, რომ მოშურნენი მისი თერაპიის წარმატებას მიაწერდნენ სწორედ დიატას. დაბოლოს, ყველა კარგი ექიმი აუცდლებლად იყენებს სულიერ ზემოქმედებას, ჩაუსახავს რა ავადმყოფს იმედს. ამდროს დიდი მნიშვნელობა ენიჭება ექიმის პიროვნებას.

ჰომეოპათიასა და მედიკამენტოზური მკურნალობის სხვა მეთოდებს შორის არსებობს მთელი რიგი არსებითი განსხვავებანი. ჰომეოპათია ხელმძღვანელობს შემდეგი წესით: *Similia similibus curentur*, ე.ი. მსგავსი იკურნება მსგავსით. ყველა ჰომეოპათიური საშუალება არაერთგზის შემოწმებულია და მოწმდება უანძრთელ ადამიანებზე.

თუ გამოსაცდელების დიდ რაოდენობას რაიმე (მათთვის უცნობი) წამლისმიერი საშუალების ძიების შემდეგ აღენიშნებათ მშრალი სიცხის შეგრძნება, რომელსაც თან ახლავს სხეულის მოუსვენრობა და სულის აფორიაქება (ასეთი ცვლილებების გამოწვევა შეუძლია, მაგალითად, აკონიტს) - ე.ი. აკონიტი მსგავსების კანონის მიხედვით კურნავს იმ დაავადებებისაგან, რომელთა დროსაც აწუხებთ მშრალი სიცხის შეგრძნება, სხეულის მოუსვენრობა და სხეულის აფორიაქება.

ცდები-ცხოველებზე, რომელთაც საუნივერსიტეტო,

მედოცინა ანექსებს ასეო დოჯ მნიშვნელობას, ჰომეოპათო-
საოვის ნაჯლებად მნიშვნელოვანია იმის გაძო, რომ
სამკურნალწამლო ნივთიერებოთა შერჩევა მეტწილად
განპრობებულია სულიერი სიმპტომებოთ, ხოლო ცხოვე-
ლებზე ცდებისას ასეო სიმპტომების გაძოყოფა შეუძლე-
ბელია. კიდევ ერთი განსხვავება, რომელიც ბოლოხანებში,
სხვათა შორის, უფრო და უფრო ნაჯლებ შესამჩნევი
ხდება, ძეგომარეობს მასში, რომ ჰომეოპათოთა იყენებს
„ძლიერ განზავებულ“ საშუალებებს. შეიძლება
აღინიშნოს, რომ ეს საშუალებანი არა მხოლოდ
განზავებულნი არიან, არამედ სხანაირად
ძომზადებულნიც. ვიბრაციისა და სრესვის მეშვეობოთ,
რომლებიც დღესაც შეადგენე ჰომეო-
პათიური სამკურნალწამლო საშუალებების ძომზადების წესს, მათში
თავისუფლდება ძალები, რომელითა გამონთა-
ვისუფლება მხოლოდ უბრადო „განზავებით“ შეუძლე-
ბელია.

ქიმიური, მატერიიული საშუალებანი მოქმედებენ
აღამიანის ორგანიზმის ქიმიურ, მატერიიულ ნაწილზე,
მის სხეულზე. ის საშუალებანი კი, რომელითაც დაკარგეს
თავიანთი მატერიიული ხასიათი (ნებისმიერ ჰომეოპა-

D6 დოზიდან, პრაქტი-

კულად უკვე დაკარგული აქვს მატერიიული
სუბსტანცია, შენარჩუნებული აქვს მხოლოდ ძალა)
ზემოქმედებენ ორგანიზმის არა მატერიიულ ნაწილზე,
აღამიანის სულზე, იმ ძალებზე, რომლებიც მართავენ
მის სხეულსა და ნერვებს. ვინაიდან საუნივერსიტეტო
მეცნიერება ძირითადად იკვლევს მატერიას, ჰომეოპათოთას
დღემდე არა აქვს მეცნიერული დასაბუთება. თუმცა,
დოჯი დრო არაა დარჩენილი იმ დრომდე, როდესაც ამ
საქმეში მოხდება ძირეული შემობრუნება.

ჰომეოპათიას სწორად საყვედურობენ, რომ ის, უთოდმაყვ. კურნავს მხოლოდ სიმპტომებს. ეს ძირეულად არასწორია. რა თქმა უნდა, ჩვენ სუბიექტურ სიმპტომებს დღე მნიშვნელობას ვანჭებთ. მაგრამ ისინი გჭირდება როგორც ორიენტირი, რათა ავადმყოფს სწორად შეერის საძკურნადწამლო საშუალება.

ჰომეოპათია კურნავს ავადმყოფს, და არა ავადმყოფობას, ან და სიმპტომს. მკაფიოდ გამონატრულ „წამყვან“ სიმპტომს შეიძლება ჰქონდეს გარკვეული მნიშვნელობა ამა თუ იმ საძკურნადწამლო ნივთიერების შერისყვის დროს. მაგალითად, თუ ავადმყოფს სიმპტომები უძლიერდება ღამით, ეს ნიშნავს, რომ საგარაუდლო მას ყველაზე მეტად მოუხდეს *Lactesis*, იმის მიუხედავად, თუ რა ავადმყოფობა აწუხებს.

თუ უფრო ზუსტი ვიქნებით, სიმპტომთა ერთობლიობა გვაძლევს საშუალებას სწორად გამოვცნოთ ავადმყოფობის ნიშან-თვისება, და არა თვით ავადმყოფობა, რომელზეც ჰანყმანი ამბობდა, რომ ბოლომდე მისი შეცნობა შეუძლებელია.

უნივერსიტეტებში ჰომეოპათიას ასწავლიან ისევე იშვიათად, როგორც ბუნებრივ თერაპიას, ან აკუპუნქტურას. ის ჯერ კიდევ იმყოფება ოპოზიციამში. მაგრამ თუ ყურადღებით მივადევნებთ თვალს ბოლო წლების სამყცნიერო ცხოვრებას, შეგამწნევთ ჰომეოპათიური მკაცობის შეღწყვას საუნივერსიტეტო მყდოცინამში.

ჰომეოპათიური საშუალებანი ნასყსები არიან ჯლორიდან, ფაუნოდან და მინერალური სამყაროდან. წამლების მოსამწნადებლად იღებენ ველურად მწარდ მყნარეებს, ვინაოდან მათი საძკურნადლო პოტენციადლი უფრო მაღალია. ტელქირი (აკონიტი) იწრდება მოებში, იოკლოთ მისაწდგრეს, და არსებობის ეს უწყყელო პერო-

ბები აძლევენ მას მძლავრ სამკურნალო ძადას. ასევე, ბუნებრივ მინერალებში სშირად გვხვდება სხვა ელემენტების კვალი. აქ წამყვანი მნიშვნელობა, როგორც ჩანს, ენიჭება ამ ელემენტების ჰარმონიულ შერწყმას.

კონსტიტუციონალური საშუალებანი

კონსტიტუცია წარმოადგენს ადამიანის ყველაზე მეტად გამოირჩეული სხეულისა და სულისძიერი ოვისებების ჯამს, მის დახასიათებას, ითვისებისწინებს აღნაგობას, სიმაღლეს, სისრულეს, თმისა და კანის ფერს, ტემპერამენტს - ე.ი. პიროვნებას.

რომ გავარკვიოთ, თუ როგორ უნდა დაინიშნოს ასეთი საშუალებანი, მოვიყვან ერთ მაგალითს. ჩემთან მოვიდა აყადმყოფი ქრონიკული სახსროვანი რევმატიზმის იოლი ფორმით, აყადმყოფობდა რამდენიმე წლის განმავლობაში. მას რამდენიმე სახსარი ჰქონდა შეშუპებული, აღენიშნებოდა პატარა რიგილობაც. საერთოდ სახსრების სამკურნალოდ ნიშნავენ *Acidum benzoic.*, *Calcium carb.*, *Colchium* ან სხვა მათდაგვარ საშუალებებს. ეს ქალი გამოირჩეოდა სტამბდრით, კანის უსუფთაობით, სხეულზე უკუ უკაბო სუნი უდიოდა. ამიტომაც მას გამოვუწერე წამალი, რომელაც შეესაბამებოდა მის კონსტიტუციას: *Sulfur D30* 7 წვეთი ჩველის განმავლობაში, დღეაობით. მკურნალობის შემდეგ მას სახსრებში ტკივილი არ გამოეჩინებია მრავალი თვის განმავლობაში.

Sulfur, გოგირდი, გამოიყენება საკმაოდ ხშირად. აყადმყოფის სხეულზე ყველა ხერხი - წითელი ფერისაა. კანი შესდგვით ჭრჭყიანი ჩანს, გამონაყარებისადმი მადრეკელი. აწებს ქავლი, ქავლის შემდგომ წვა, განსაკუთრებით საწოლში. ტერფები უხურთ, იძენად, რომ აყადმყოფი მათ ყოფს საბნიდან. ხელები აქვთ ცხელი, აყადმყოფი ცდილობს დაადოს ხელი ზეწრის ცივ ნაწილს, „სიცხის“ შეგრძნება თავში, გამოყელვა ბავშვებში,

ინტერტროუო, ოფლიანობა, ჩიროციანი საკვებმცხადში წინდო. ავადმყოფი ბევრის სუამს, ცოტას ქამს. ეძინა ბანაობის. ვერტიკალურ მდგომარეობაში ოყოფრძნობა უუარესდება. დაახლოებით დალის II საათისათვის უნდება მიძმდლის შეტრბება, მან აუცლაუბლად რაღაც უნდა შექამოს, ოორუმ მიძმდლისაგან დაეცემა. ამის მიზეზია - სისხლში შაქრის დონის მნიშვნელოვანი დაცემა. დღაობით საწოლადან წამთაგდებს დიარეა. საეროოდ, „სუდფურულ“ კონსტიტუციას ავღწერდი შემდგნაირად: ეს გაძბდარი, მოშეებული ადამიანია ქუქყიანი შესანჯაობის კანით, უსიამო სუნის ქონე. ხასიათი აქვს ცოცხალი, ნევროზული, სულისწრაფი. მუშაობა მათ არ უყვართ, აგრეოვე ხშირად - სწაჯააც. დიდად არაფრით ინტერესდებიან, არიან იბოქონდრიკები. ომები - უხეში, ქუთუოები - მოწითალო, ყურები - წითელი. უყვართ ფელისოფლობა. ზამთარში ოღლას გადიან პღატოს გარეშე.

ახლა შევეჯდები რაძიენიმე სიტყვით დავხატო კონსტიტუციის სხვა ტიპები. *Sepia*: იცოცხლისმოყვარე ქსანტიპა ჯლიბაქტერულ ასაკში, სახეზე მოყვითალო ლაქებით. *Pulsatilla* - სხეულითა და სულით დამყოლი ქაღწული, მტირალა, რომელაღ აგვიანებს ყველგან და ცნოვრებაშიც მათ შორის. *Platina* - ქედმაღალი ქალი, მკვეთრად გამონატული უღოსტური თვისებებით და საშის ქავლით. *Cale. carb.* - ინერტული ბავშვი ცივი კანით და ფაშარი ქსოვფაუებით, რაქიტისადმი მდრეკელაებით, რომელსაც მუდამ სველი აქვს ბალიში ოავის ძლიერი ოფლიანობის გაძო. ამ დამხასიათებელი ტიპებისათვის (ან და დიაგნოსტიკური სიმტომოკომპლექსისათვის) დიდი მნიშვნელობა ენიჭება გარკვეული თაავადებებისადმი მდრეკელაებას: ასე მაგალითად, *Sulfur* - ტიპი ხშირად იტანჯება ქავანა გამონაყართ. *Graphit* - ტიპი - სველი უზემით,

განსაკუთრებით ყურებს უკან. *Sepia* - ტიპს ხშირად აქვს საშვალოსნოს გადახრა, ხოლო *Pulsatilla* - ს სისუსტე, მენსტრუაციის დაგვიანება და მისი მცირე მოცულობა. იქნება შობა:ქედლება, რომ დაავადება წარმოადგენს მოცუპული ტიპის ხასიათის განუყოფელ ნაწილს. ყოველ შემთხვევაში, ასეთი სიმპტომოკომპლექსის არსებობა ქმნის ჰომეოპათიურ სამკურნალწამლო ნივთიერებათა გარკვეულ ნაკრებს. ავადმყოფს ენიშნება რა კონსტიტუციით ნაკარნახევი საშუალება, ამით ჩვენ ვიქრებით მის პიროვნებაში და ამის შედეგად ვახდენთ ზემოქმედებას დაავადებაზე.

კიდევ ერთი დამახასიათებელი პორტრეტი: წარმოიდგინეთ მოწითალო სახის ფერის ყასაბი. მოკლე, სქელი კისერი, მთელი სხეული ჩამრგვალებული, უჩივის გულს, მკერდში მოჭერის შეგრძნებას და რაღაც შიშს, რომელაც „ზის“ გულის არეში. წნევა მომატებული აქვს, გაანინა მიდრეკილება ინსულტისადმი და აორტის გაფართოებისადმი. ღამით ტეხავს ძვლები. ზოგჯერ შეიგრძნობა სუნი პირიდან და ცხვირიდან. ეს - *Aurum* - ტიპია. ასეთ ადამიანს კარგად დაეხმარება მისი კონსტიტუციონალური საშუალება, *Aurum* (ოქრო).

ანლა წარმოიდგინეთ სავსებით განსხვავებული წყობის ადამიანი - გამზდარი ჩინოვნიკი, რომელაც ეწევა მჯდომარე ცხოვრებას. დღიდანვე მოდუნებულია, სამაგიეროდ საღამოს მხნედაა. უყვარს მბრძანებლობა, ვერ იტანს შეპასუხებას. ეს ტიპური ოჯახის ტირანია, ბრაზობს ნებისიერი წვრდლმანის გამო. აწუხებს კუჭის შეკრულობა, განაცდის რა ხშირ და უშედეგო ჭინთვას. აწუხებს ჰემაროც. მიუხედავად თავისი ფეთქებადი ხასიათისა, მშიშარაა, განსაკუთრებით ხელმძღვანელობის წინაშე. ჭამის შემდეგ ხშირად ტკივა კუჭი. საერთოდ,

მისი ნივთიერება ძლიერდება ქაშის შექმნა, დასაბოლოო და სიბრაზისას.

ერთხელ პირველად მიმიწვიეს ერთ სარკინოვან ნივთიერებაზე, რომელსაც უკვე მრავალი წელია აწუხებდა იშიაზი, რის გამოც თვენახევარი გაატარა საწოლში. გამოვუწერე *Rhus tox.*, *Gnaphalium* და *Mercur.*, მაგრამ უშედეგოდ. როდესაც მე ვინახული მეთორეჯერ, მან დაუყვირა ცოლს: რას უდგენარ, ქალო, მოუტანე ექიმს წყალი. ეს უღერდა ძალიან უხეშად, რადაცნაირი ვითომდა მეთვალყურე ტონით. მე გამოვუწერე *Nux vomica* საბოლოო დღის შედეგად ეს ადამიანი ჯანმრთელი იყო.

რომ დავასრულეთ *Nux vomica*-ს ტიპს დასასრულდება, უნდა გავითვალისწინოთ კიდევ რამდენიმე მნიშვნელოვანი სიმპტომი: ავადმყოფის ძვლოვანი უარესდება დღით, გონებრივი დატვირთვისა და საკვების მიღების შემდეგ, ცივ ჰაერზე. საკვების მიღებიდან ერთი საათის განმავლობაში ავადმყოფი გრძობს კუჭში სიმძიმის შეგრძობას. ბოროტად იყენებს ალკოჰოლს, თამბაქოს და ყავას. ამიტომ, *Nux vomica* წარმოგვიდგება შესანიშნავ საშუალებად ნახსუსის სინდრომისათვის. კარგ შედეგს იძლევა აგრეთვე ბავშვებში ჰეპატოლითის დროს.

პოტენცირება

ჰომეოპათიის საფუძველს წარმოადგენენ ჰომეოპათიური სამკურნალო წამლო ნივთიერებები, რომლებიც მიღებული არიან სრესვით ან ვიბრატიით.

ასე მაგალითად, არნიკას საწყისი ნაყენი „განზავდება“ სპირტით თანაფარდობით 1:10. შემდეგ საქმროთა

კარგად შენჯღერევა. ამრიგად „განზავებული“, ან უკეთესია იოქვას, ეს პოტენცია აღინიშნება როგორც *D1*. თუ ავიღებთ *D1*-დან $1/10$ წილს, დავამატებთ მას $9/10$ წილს სპირტს და კარგად შევანჯღერევთ, მიიღება *D2* პოტენცია. მყარი ნივთიერებანი გაისრისებიან რძის შაქართან თანაფარდობით 1:10, ქმნიან რა ამგვარი სახით პირველი როგის პოტენციას. ამგვარად, *D1* პოტენცია შეიცავს საწყისი ნივთიერების 1:10-ს. *D2* 1:100, *D3* 1:1000 და ასე შემდეგ. შზა ჰომეოპათიური საშუალებანი ჩვეულებრივ გააცემიან გრძნეულების (ბურთულების, აბების და ამჟღავნების) სახით.

ამა თუ იმ პოტენციის დანიშვნა დამოკიდებულია საწყის სამკურნალო ნივთიერებებზე, პაციენტსა და მის დაავადებებზე, აგრეთვე ექიმის დამოკიდებულებაზე მაღალი და დაბალი პოტენციების მიმართ. ჰომეოპათიის ოქროს წესია: არ ხარ დარწმუნებული, დანიშნე *D6*.

ქრონიკული დაავადებების დროს ჩვეულებრივ ნიშნავენ მაღალ პოტენციას. ხშირად აღმოჩნდება, რომ პოტენცია *D30* ან *D200* გვაძლევენ ბრწყინვალე შედეგს. მას, კორფის მგავსად თვლის, რომ „ეს არ შეიძლება მოხდეს იმიტომ, რომ არ შეიძლება მოხდეს არასდროს“, უარი უნდა თქვას მაღალი პოტენციის გამოყენებაზე. მათ დანიშნავს გამოცდილი ექიმი.

კვება

როგორ უნდა იკვებებოდეს ავადმყოფი? ჩემს პრაქტიკაში გამოცდილი ოქნა ერთი დიეტა, რომელაც მოგვაწოდა დოქტორმა *Rosendorff*-მა. შეძღვომში ამ დიეტაში შევიტანე დამატებანი. ის გამოსადეგია ყველა მძიმე ავად-

მყოფისათვის, თუ რასაკვირველია, აყადმყოფის არა აქვს დაბნიშნული რაიმე განსაკუთრებული (მაგალითად, უმაროლო) დიეტა. ჩვენი დიეტის უბრაატესობა მდგომარეობს მასში, რომ ის წარმატებით შეუძლიათ გამოიყენონ ჯანბროუღმა ადამიანებმაც.

1. საკვების მიღებათა შორის შეაღუკდი უნდა შეაღგენდეს არა ნაჯუბ 5 საათს (ბავშვებში 4,5 საათს).

2. საკვები უნდა მივიღოთ არა უმეტეს 3-ჯერ დღეში. შეაღუღში არაფერი არ უნდა ჯჭამოთ! ხლი უნდა მივიროვათ საკვების მიღების წინ, და არა ბოლოს. 5 საათის შემდგომ ხლი საერთოდ არ უნდა ჯჭამოთ.

3. უნდა ჯჭამოთ რაც შეიძლება ნულა. ნუ იჩქარებთ. გულმოდგინეო დაღქეო საკვები, უხვად დაასველეოთ ნერწვეო. ღქეო მანამ, სანამ საკვები პირის ღრუში არ გადაიქცევა რბეო ფაფად, და მხოლოდ მაშინ გადაუღაპეო.

4. ვახშმის მირომევა საჭიროა დაძინებამდე 2 1/4 საათით ადრე. ვახშამი უნდა იყოს მოკრძალებულია.

5. იკრძალება თეორი ფქვლისგან გამომცხვარი პურფუნოუშეუღის მირომევა.

6. იკრძალება შოკოღადი და კაკაო, აგრეთვე ტკბეღეუღობაც.

7. ნატურაღური ყავა და მაღარი ჩაი - მხოლოდ ექიმის ნებართვით.

8. იკრძალება სპირტიანი სასმელები. საგანგებო შემოხვევებში მათი მიღება დასაშვებია მხოლოდ ექიმის ნებართვით.

9. ხორცი, ფრინველი დასაშვებია გამოვიყენოთ საკვებად მხოლოდ მცირე რაოდენობით და ისიც დიდი რაოდენობის კარტოფილოთან, ბოსტნეულთან და ხლითან ერთად. კვერცხი საკვებად გამოვიყენოთ იშვიათად.

10. თამბაქოს მოწევა აბსოღუტურად აკრძაღულია.

ოქვენ შვეველი ხარო და არ შეიძლიათ თავის დანებება? ოქვენ შეეცადეთ, და თავად შეამჩნევთ, როგორ მოგემატებათ ძალა. მეტად ირწმუნეთ საკუთარი თავის.

11. მიიროვით რაც შეიძლება მეტი ხელ-ბოსტნეული, განსაკუთრებით წითელი ფერის, ძაგრამ მხოლოდ დღის პირველ ნახევარში, სადღამდე. მიაქციეთ ყურადღება, რომ მათ არ განცადონ ქიმიური დამუშავება. პური სასურველია ჭამთ მსხვილად დაფქული ხორბლისაგან გამომცხვარი. რძის ნაცვლად დალიეთ არაჟანი, იოგურტი ან შრავი. ძალზე სასარგებლოა თაფლი ნუ გამოიყენებთ თეთრ შაქარს, ჯობია ღერწმის. ნუ გამოიყენებთ კონსერვებს. რეკომენდირებულია მეტი რაოდენობით მუავე კომბოსტო, ხაჭო.

12. ყველაზე სუსტი კუჭიც კი გადაამუშავებს მსხვილად დაფქული ხორბლისაგან გამომცხვარ პურს, ხლას, ბოსტნეულს, რძემუავა პროდუქტებს, თუ კი თქვენ გულმოდგინეთ დაღჭავთ და დაიცავთ ჭამათა შორის 5 საათიან შუალედს, ამასთანავე, თუ თქვენ საკვების ძირითად ნაწილს მიიღებთ დღლით და შუადღეს, და არა საღამოს.

როგორ მივიღოთ

პომეოპათიური საშუალებანი არ შეიძლება მივიღოთ ჭამის დროს. უკეთესია ისინი მივიღოთ ცარიელ კუჭზე, დღლით ან ძლის წინ. შეიძლება მიღება დღის განმავლობაში ჭამამდე ნახევარი საათით ადრე. ბურთულა და აბები უნდა გადაღვეს ენის ქვეშ წვეთების მიღება შეიძლება წყალთან ერთად, შესაძლებელია ენაზე დაწვეთებაც.

შუქია და სითბოში წამლები კარგავენ ძალას. ისინი

ისინი არ უნდა ეხებოდნენ ლითონებს და არ უნდა სხივად უბოდნენ რენტგენით.

ჰომეოპათია ბავშვთა ასაკში

დამტკიცებულია, რომ ზოგიერთი ჰომეოპათიური საშუალება გაძმოსადგვია ძნელოდ ბავშვთა ასაკში ან მათზე შექმნილებენ განსაკუთრებით ეფექტურად.

ქვემოთ ჩამოთვლილია ბავშვთა ასაკში უკვე გამოცდილი ჰომეოპათიური საშუალებანი და მოცემულია მათი მოკლე დახასიათება.

Acidum phosphoricum. ბავშვი ყველაფრის მიძარო გულაგრულია, არაფერს არ ითხოვს.

Aethusa. ბავშვი ქაძის დამთავრებისთანავე აღებინებს რძეს სრულად.

Alumina. შეკრულობა ბავშვებში. (*Magn. phosph.*) „მონუ-ცის სახე“. შშრალი კატარი, ძლიერი სისუსტე.

Arsenicum. ბავშვი ძალე წყვეტს წოვას (სისუსტისაგან).

Barium carbonicum. ბავშვი გონებრივად განუვითარებელია. კუნთები სუსტი, არა აქვს თამაშის ხალისი.

Borax. ბავშვი ტირის მოშარდვისას (*Lycopodium*). პირიდან შეიგრძნობა სუნი. წინ დახრისას და ქვევით დაშვებისას - თავბრუსხვევა.

Chamomilla. ნევროზული, ადვილად აუზნებადი ბავშვი. ტირის უმიზეზოდ. ვერ იტანს ტკივილს.

Cina. ბავშვი ჭირვეულია. არ სურს რომ უყურებდნენ, ელაპარაკებოდნენ, ეხებოდნენ. ღამით აკრაჭუნებს კბილებს. იჩინის ცხვირს. ადვილი აქვს ჭიებით ინვაზიას.

Cypripedium. ბავშვს არა აქვს თამაშის და გართობის სურვილი.

Gelsemium. ბავშვის გადამყლაპული საკვები გადმოსდის ცხვირიდან.

Ipecacuanha. ფაღარათი, გულსირეკის შეკრძნება. ბავშვთა კაბლარული ბრონქიტი (*Tart. Stib.*)

Galapa. ბავშვი ტირის ღამით, ძინავს დღისით.

Lycopodium. ბავშვი დღისით ტირის, ღამით ძინავს. თავი განვითარებული აქვს, მუცელი დიდი, ხელ-ფეხი კი სუსტი ძალიან ბრანდება, თუ გააღვიძებენ. შშობლებს იცალებს ხელისკვრით.

Natrium muriaticum. ბავშვი იწონის ნორმაზე ნაკლებს, მორცხვია. არაფერი არ უნდა. როდესაც აწყნარებენ, ბრანდება. თმების ზრდის მოსაზღვრე არეში დამანასოათებელია გამონაყარი. შეკრულობა. გამზდარი კისერი.

Phosphorus. ბავშვს ეშინია ქარიშხლის და სიძარტოვის. სკოლის შემდეგ ტკივა თავი. გონებრივი დატვირთვისას სიძბტომები ძლიერდება. ძვლების ზრდა შეჩერებულია. სისხლნაკლებობა. სისხლის შედედების უნარი დაქვეითებულია.

Rheum. კოლიკა, ფაღარათი.

Sambucus. ბავშვი ვერ წოვს გაჭედელი ცხვირის გამო. სურდო. ღამით ასთმა, ბავშვი ღურჯდება. იღვიძებს ძლიერ გაოფლილი.

Sarsaparilla. კანის ქრონიკული გამონაყარი. სკროფულოზი, რძის ფუფხი. გამონაყარი ძლიერ ქავანაა. ბავშვი გამზდარია, გამოფიტული.

Silicea. ბავშვი მცვიანაა, გამოფიტული, დიდი მუცლით და გამზდარი კიდურებით.

Stramonium. ბავშვი ბალიშოდან უეცრად წევს თავს. ღამე ახასიათებს წამოყვირება, ძლიი მოუსვენარი. ბორძით ლაპარაკობს. ეშინია სიბნელის და მარტობის.

Sulfur. სკრუფულაში, ღიბფური ჯირკვლების შესიება.
ძირითადი საშუალებაა რძის ფუფხის სამკურნალოდ
(აგრეთვე *Calc.carb.*)

Zincum metallicum. ფსიქოპათიური ბავშვები. ბავშვი
თავით ეძიობა ბაღიშხე-იქნეკის ფეხებს, თავს მოუსვენრად
ატრიალებს გვერდიდან გვედზე.

სამკურნალო წამლო საშუალებათა
აღწერა

Acidum benzoicum – აციდუმ ბენზოიკუმ
(ბენზოის მჟავა)

ავადმყოფს აქვს მუქი შარდი, რაოდენობა მცირე. სუნ-
ცხენის შარდის მსგავსი. ავადმყოფი ძლიერ ოფლიანობს
ღამით, განცხდის ძლიერ ტკივილებს სახსრებში. სახსრები
შესხებით არიან ცხელი, წითელი ფერის. გულისცემის
შეგრძნება ღამით. შესანიშნავად მოქმედებს სახსროვანი
რევმატიზმის დროს.

Acidum nitricum – აციდუმ ნიტრიკუმ (აზოტმჟავა)

ავადმყოფები ჩვეულებრივ არიან შურიძაძიებელი, გაღო-
ზიანებულნი და ჭირვეულნი. ტიპი – გამხდარი, მუქი
კანი. კანისა და ღორწოვანის საზღვარზე მუდამ რაღაც
აწუხებს. ნახეობები ტუსის კუთხესთან, ანუსთან. ძლიერი
ტკივილები ნორმალური კუჭის მოქმედების დროსაც
კი. აქვს ხიჭვის შერჭობის შეგრძნება და ტკივილი (აგრეთვე
Arg.nitr., Hep.sulf., Silictf, Thuja). ყველა გამონაყოფი
უსიამო სუნისაა და შეიცავს სისხლას. განსაკუთრებით
ყარის შარდი. სხეულსაც უსიამო სუნი აქვს. ნაოფლი
აღუდლები ხშირად ღიზიანდება. დიზინტერია. ხანგრძლივი
ფაღარათი. კარგი საშუალებაა „ბრტყელი“ წყლულების
დროს. *Merc.cyan* – სთან ერთად გამოიყენება დიფტერიის
დროს.

Acidum phosphoricum – აციდუმ ფოსფორიკუმ
(ფოსფორმჟავა)

ავადმყოფი ყველაფრის მიმართ ინდეფერენტულია. განაცხადის ძლიერ სხეულის, გონების და სულისძიერ სისუსტეს. ღაბიო - უძლეობა, დღისით - ძლიანობა. ძალზედ სწრაფი ფიზიკური ზრდა. ძლიერი ოფლიანობა, რომლის შექმნეც ავადმყოფი არაქაოგამოცდულია. უბტკივნეულო, წყლისმაგვარი ფაღარათი მუცელში ძლიერი ყურყური. ქრონიკული ფაღარათი, რომელსაც თან სისუსტე არ ახლავს. შარდი მღვრება. სიბოხსაგან მკომძარეობა უძღობესდება, სიცვისაგან და სქესობრივი აქტისაგან - უარესდება.

Aconitum - აკონიტი (ტოქიერი)

სასარგებლოა მწვავე ფებრილური დაავადების დასაწყისში ოფლის გამოყოფის დაწყებამდე. მშრალი სიცხის შეგრძნება. მოუსვენრობა და სულიერი აფორიაქება. შეძცვნება, სიცხე, რომელსაც თან ახლავს ძლიერი წყურვილის შეგრძნება. მაჯის ცემა სავსე, გაძლიერებულია. კანი გაწითლებულია, მშრალი; ავადმყოფი ამბობს, რომ ძალე მოკვდება. რეკომენდირებულია აგრეთვე სახის ნერვის ტკივილის დროს, თუ ეს ტკივილი გამოწვეულია ქარიან ამინდში გაცივების შედეგად. (სასურველია მივიღოთ *Arnica* - სთან ერთად). ოფლის გამოყოფის შემდეგ აკონიტი აღარ შეველის, ამიტომ მას არ ვაძლეოვთ *Belladonna* -სთან ერთად. ვწვევტო რა *Aconit* - ის მიღებას, გადავდივართ *Belladonna* - თი მკურნალობაზე.

Aesculus Hippocastanum - ესკულუს ჰიპოკასტანუმ (ცხენის წაბლი)

შეგუება კარის ვენაში. მუცლის ქვედა ნაწელში სისავსის შეგრძნება.

შეგრძნება. წყლის რეკტატიული ტკივილი, რომელაც ძლიერდება სკამიდან ადგომის დროს. ჰემოროი, შემაწუნებელი, როგორც დამსხვრეული ძინის შეგრძნება სწორ ნაწლავში. საერთოდ კარგად მოქმედებს ვენებზე, ჰემოროი არასოდეს არ არის სისხლმდენი. სამაგიეროდ ძლიერ მტკივნეულია და თან ახლავს ყრუ ტკივილი წყლის არეში. ნაწვენებია ტვინის ვენების თრომბოზის დროს.

Aethusa- ეტუზა (ძაღლის ქინძი)

ძირითადი საშუალებაა იმ პატარა ბავშვთათვის, რომელნიც აღებინებენ რძეს. ბავშვი აღებინებს მოძუალო რძის დიდ რაოდენობას, რის შემდეგაც იღლებს და იძინებს. უნიჰნავენ მოსწავლეებსაც ყურადღების და სიბეჯითის მოსამატებ-ლად.

Agaricus - აგარიკუსი (შხამა სოკო)

ებედობა (*Lachesis*). ჭირვეულობა. კანი წითელია, ექავება და ეწვის, როგორც მოყინული. კანზე სიცვისა და მსუბუქი ჩხვლეტის შეგრძნება. სახის კუნთების უნებლიე შეკუმშვა, განსაკუთრებით ქუთუთოების. მოყინვა. სიმეტრიული ჩივილები (*Lac. can.*). სიმპტომები ძწვაჯდება სიცვიზე ყოფნის შემდეგ, ალკოჰოლის მიღების შემდეგ და სქესობ-რივი აქტის შემდეგ. უნდა გვეშინოდეს ანტიბიოტიკებზე რეაქციის. რეკომენდირებულია სტუდენტებისათვის ტვინის „გამოკვების“ მიზნით. მოყინვა (*Pulsat.*) მდგომარეობის გაუმჯობესება შშვიდი, ნელი მოძრაობის შემდეგ.

Alumina - ალუმინა (ალუმინის ოქსიდი)

ავადმყოფი გაძმადანია, ყველაფრით უკმაყოფილო, შეუკრძნობს სიმძრავლეს. განწყობილება დათრეუნულია. სახის, თვალების, ჰინის, უკანა ტანის სიმძრავლე. ავადმყოფს აქვს ცარცის, ნახშირის, ფქვილის, უძი კარტოფილის ჭამის სურვილი. გამონაყოფი უხვია, მწვავე. შეკრულობა ბავშვებში და ფეხბიძეებში. ნესტოები დაფარულია წყლულებით და ფუფუნებით. კიდურების კანკალი. ავადმყოფს აძტივებს. სიმპტომები მწვავეება სტრეპში და კარტოფილისაგან დაძნადებული კერძების ჭამის შემდეგ. საუკეთესო საშუალებაა ანესის ქაფილისა, ქრონიკული შეკრულობისა.

Ambra grisea - ამბრა გრიზეა (ყუშაპის ჯირკვლების გამონაყოფი)

სიმპტომები უარესდება, როდესაც ავადმყოფი მათზე ფიქრობს (*Acid. oxal*) ნახევნებია ძორცხვი, ძფროხალი აღაძანებიათვის. ავადმყოფს არ შეუძლია სხვისი თანდასწრებით მოშარდვა ან გამოყოფს შარდს მხოლოდ ჰორციებით. (*Natr. mur.*). სისხლადენა საშვილოსნოდან შეკრულობის ან ხანგრძლივი სეინობის შემდეგ. კარგი საშუალებაა ნაადრევი სიბერის საწინააღმდეგოდ.

Antimonium crudum - ანტიმონიუმ კრუდუმ (შავი სურმა)

ენა დაფარულია სქელი თეთრი ნაღებით. რეაქცია სუსტი, განწყობილება ცუდი, ავადმყოფი ჭამს ბევრს, ჭირვეულობს ყველაფრით უკმაყოფილოა. თუ ეს ბავშვია - არ უნდა, რომ მას უყურებდნენ ან ეხებოდნენ. შარდვა და კუჭის მოქმედება ეროდნოთუღად ხდება. სიმპტომები უარესდება

როგორც სიობოსაგან, ასევე სიჯივისაგან. ტერფებზე -
გარქოვანება. საუკეთესო საშუალებაა ჩირქოვანი
გამონაყა-რისაოვის.

Apis mellifica - აპის მელიფიკა (ფუტკარი)

ფუტკრის ნაკბენზე ალაბიანი განცდის წვას და ნიჟლეტით
ტკივლს. ამიტომ უნდა *Apis* გამოვიყენოთ წვის წინააღ-
მდეგ. განსაკუთრებით კარგად მოქმედებს ქაღებზე.
ბედ-მაგი მოუსვენრობისა და ფუსფუსის შეგროვება. ღამით
აყადმლოფს ახასიათებს წამოყვინებები *Apis* კარგად მოქ-
მედებს თირკმელებზე. ავადმყოფს საერთოდ არა აქვს
წყურვლის შეგროვება, თუცა მას წყაღამანი აქვს.
საუკეთესო საშუალებაა ანგინის დროს, განსაკუთრებით,
თუ შეშუპებით მიმდინარეობს. აყადმყოფის მჯგომარეობა
უმჯობესდება სიჯივეზე, ხოლო სიობოში - უარესდება.
Cantharis - სოან და *Jodum* - თან ერთად *Apis* კარგად
მოქმედებს საკვერცხის კისტის დროს (ასციტი, ენის
შეშუპება, ექსუდაციური პლეურიტი). კარგად მოქმედებს
უმიზეზო ქვიით შეპყრობის ქაღებზე. შეუთავსებელია
Rhustox - თან.

Aranea diadema - არანეა დიადემა (ობობა)

შემტყვნება, ცივი კიდურები. სიმტომები მწვავედება თბულ
აქანდში (იხლუეო აგრეოვე *Natr.sulf.*, *Rhustox.*, *Rhodo-*
dendron, *Dulcamara*). ხელეები სქელი, შესიებულნი.

Argentum nitricum - არგენტუმ ნიტრიკუმ (ლაპისი)

აყადმყოფს აქვს მკროთალი, მონაცრისფერო, „მოხუცის“

სახე. ის გამძღარი, მთესვენარი, ერიდება ხალხის ფეხების დასაფარად და მისი მდიდარი ნივთიერება (Lach., Lac can.) მისთვის დრო მიუდინება მეტიმეტად ნელა. ემინია ნებისმიერი გადაწყვეტილების მიღება, ფიქრობს რა, რომ მანც არაფერი გამოვა. კარგი საშუალებაა ნევროზით დაავადებულთათვის, რომელსაც აქვს მისწრაფება შაქროსადმი, თუმცა მისი მიღების შემდეგ ხდება ცუდად. საკვების მიღების შემდეგ სიმპტომები ძველდება. აქვს თავბრუსხვევა, კიდურების კანკალი (*Gelsemium*), ან ედება ფეხები, ძლიერი სისუსტე, კანკალი. ქალის სასქესო ორგანოების სიმთიფნე. კუჭის კატარი. კუჭის წყლული მკვეთრი, ძველვე ტკივლებით. გაფანტული სკლეროზი.

Arnica - არნიკა (მოს არნიკა)

ძალიან გვეხმარება სივერესთან ბრძოლაში. კარგად მოქმედებს აგრეთვე ტრავმების დროს, განსაკუთრებით დაჟეჟილობის დროს, სხეულში ტესვის შეგრძნების დროს, დაღლილობა, სისუსტე ურბილესი საწოლაც კი დაფასავით ეჩვენება. ბოყინი ღაყყე კვერცხის სუნით. აირები - ასევე ღაყყე კვერცხის სუნით. ყველა გამონაყოფს აქვს სიღამზლის სუნის: ოფლის, განაყდას, აირს, კუჭიდან ამონაქარვებს. ცნობიერებადამინდული მდგომარეობაში - კუჭის უნებლიე მოქმედება და უნებლიე შარდვა. ავადმყოფს ემინია, რომ მას შეეხებინან ან უბიძგებენ. ბავშვებში - ყიყანახველა შეტყვის დაწყებამდე ტირილით. თავბრუსხვევა ასაკოვნებში, ძალიანი წნევა ყველა ასაკის პირებში. დიდი რაოდენობით პატარა მტკივნეული ფურუნკულები. სიმპტომების გამწვავება დაძაბული გონებრივი და ფიზიკური შრომის შემდეგ, აგრეთვე შაშინ, როცა ავადმყოფს ესებინან.

მდგომარეობის გაუმჯობესება თბური პროცედურების

ნატარების და ცხელი საკვების მიღების შემდეგ. მიღებაზე ერთი ქალი უნდა ძლიერ თავის ტკივილს და შეტრძნებას რომ დაფაზე ეძინა. შე გამოვეუწიერე *Arnica D15*. შემდეგ მოსვლაზე მან მითხრა, რომ თავის ტკივილი და „დაფის“ შეტრძნება უკვალოდ გაქრა. აფთიაქის თანამშრომელი ტვინის შეწყვეთო საში კვირის განმავლობაში იწვა სტატონარში და მალულად ღებულობდა *Arnica D6* - ს რამდენიმე კვირის შემდეგ ჩემთან მოვიდა მსუბუქი თავის ტკივილის და გონების დაიღუნეების შესახებ ჩივილით. არნიკას ორი მიღების შემდეგ *D30* პოტენციით ყველა ჩივილი მიუხსნა.

Arsenicum album – არსენიკუმ ალბუმ (თეთრი დარიშხანი)

ბოშები ცხენის საკვებში ურევენ დარიშხანს, რათა მათ კანი უზინავდეთ. ავადმყოფს პედანტურობამდე უყვარს წესრიგი. ლაპარაკობს სწრაფად. ღამით აწუნებს ასთმა. ძალიან კარგი საშუალებაა ზაფხულის ფარარათისათვის, ხორცილ მოწამლისას, გულის ტკივილის დროს (*Angina pectoris*), მოუსყენრობისას და შიშების დროს. ნაწვენებია აგრეთვე ძლიერი დაღდალობისას და გამოხატული სისუსტისას, აგრეთვე სასიცოცხლო ძალის უცარი დაწყობისას. კარგია აგრეთვე წვის შეტრძნებისას. ავადმყოფს აწუნებს წყურვილი, მაგრამ ერთ ჯერზე სვამს ცოტას. კანი შრიალია, იქერცლება, „იწვის“. სიმპტომების გაძლიერების პერიოდულობა. ავადმყოფი ჩივის, რომ „სისხლი უღუღს ძარღვებში“. სიბოლახიდან მდგომარეობა უძვობესდება, წვა სუსტდება. სიმპტომები მწვავეებიან შუაღამისას და სცვიფისაგან. – თუ როგორი მნიშვნელობა აქვს თითქოსდა უმნიშვნელო სიმპტომს, შემოძლია განვიყნოთ

შეძლეუბ მატალითზე: მე ვმკურნალობდი 70 წლის ქაღას, რომელსაც აწუხებდა ძლიერი სველია და ღორწოვანი ბრონქიტი. მას შეძლეუბ, რაც მიიღო *Tartarus stib., Jpecac., Conium* და სხვა საშუალებანი, მისი ძღვობმარეობა გაუზღობესდა, მხოლოდ. დარინა წამოსველიება. ეროსელა პატონტმა მიოსრა, რომ სველია ეწეება მაშინ, როდესაც დაწ-ვება. მე მას გამოვუწერე *Ars. alb. D12*, და ორი დღის შეძლეუბ სველია გაქრა.

Aurum - აურუმ (ოქრო)

ისდეთ „კონსტიტუციონალური საშუალებანი“. ითვლება გამაანსაღუგ აზრდავებელ საშუალებად. ავდმყოფის ტიპი: სქელი, შშიშარა ძელანქოლიკი ჯაიმაქტერულ ასაკში. ქალები მუდმივად შეოგონობენ თავის საშვდლოსნოს. საშვდლოსნოს გამკვრივება. ფიქრები თვითმკვლელობაზე (*Natr. sulf.*). შიშის შეტრძება, უსიაში შეტრძება მკერდის ძელის ქვემოთ. მომატებული წნევა. კარგი საშუალებაა საშვდლოსნოს მომატოზის დროს, ჰროსტატის ჰიპერტროფიის და ძელის კარიესის დროს.

Barium carbonicum - ბარიუმ კარბონიკუმ (ბარიუმის კარბონატი)

კარგად მოქმედებს როგორც ბავშვებში, ასევე მოზრდელ ასაკში. ნაწვენებია ფიზიკურ ზრდაში ჩამორჩენილი ბავშვებისათვის, შენელებული აღქმის უნართ. დიდი თავი ჩია სხეულზე. პატარა ტანის მოხუცები, სუსტნი სხეულთა და სულით. რეკომენდირებულია კიდურების კანკალის,

თავბრუნს ვეკის, მისეუცებულობაში მხედველობის დაქვე-
ითებისას. ავადმყოფები არ ენდობიან არც გარშემომყოფებს,
არც თავის თავს. ხშირად აქვთ გლანდების ანოება (ამიტომ
ზოგჯერ უკეთესი მოქმედება აქვს *Barium muriaticum* -
ს). სიმპტომები მწვავედება ნესტიან, ცოც ამინდში. ნაწყენებია
ცხიბგროვების, ჰიპერტონიის, არტერიოსკლეროზის დროს.

Belladonna - ბელადონა

ჰანემანის თანამედროვე და იმ დროისთვის ცნობილი ექიმი,
Hufeland- ი, ამბობდა, რომ *Belladonna* მოქმედებს მხო-
ლოდ ქვევან ადამიანებზე. ავადმყოფს აქვს მაღალი სიცხე,
კანი ნაშიანი. ბავშვი წყნარად წევს საწოლში, ხშირად
გახეხებულა ცი. განსაკუთრებით კარგად მოქმედებს
ბავშვებზე, რომლებიც ჩვეულებრივ მდგომარეობაში დაბ-
ჯერნი არიან, ხოლო სიცხიანნი, აუტანელნი ხდებიან.
კანი გაწითლებული აქვთ, გუგები გაფართოებული. თავში
აქვთ პულსაციის შეგრძნება, თითქოს ურტყამენ ჩაქუნს.
ყელში სიმშრადლე. ყლაპვისას სწოლის შეგრძნება. კანი
ნაშიანი. ავადმყოფი მიდრეკილია კრუნის ვებისაკენ. პირში
სიმშრადლე, სიცხის შეგრძნება, წყლის დაღუვით ეს შეგრ-
ძნებები არ მცირდება. ავადმყოფი შეიძლება უეცრად წამოხ-
ტეს საწოლიდან, დაიწყოს სიცხილი და ლაყბობა.
მოუსვენარი ძილი ბავშვებში. მათ ხშირად ძინავთ ნახევ-
რადგახელაილი თვალებით, ლაპარაკობენ ძილში (*Apis*,
Calc, phosph.). კანი აწითლებულია. (საერთოდ ძირითადი
საშუალებაა ქენორუშის დროს). კარგად მოქმედებს
კრუნის ვების დროს, განსაკუთრებით იმ ავადმყოფებში,
რომლებიც ვერ იტანენ ვერავითარ „სიმძიმეს“ სხეულზე,
პერანგსაც კი. სიცხისაგან, განსაკუთრებით კი მზის
სხივებისაგან, სიმპტომები მწვავედება. მწვავედება აგრეთვე

სხეულზე მსუბუქი ზეწოლის დროსაც, ხოლო ძლიერ ზეწოლას, პრიქოთ, ხშირად ძვლოვანობის შექმნებულა მსუბუქება. *Belladonna* არასოდეს არ უნდა მიეცეოდეს *Aconit* - თან ერთად. უნდა მიეცეს მხოლოდ მას შემდეგ, რაც დაგამთავრებოდ *Aconit* - ის მიღებას.

Berberis vulgaris - ბერბერის ველგარის
(კოწახური)

ავადმყოფის აღენიშნება სიმპტომების სწრაფი ცვლა. ტკივილი თირკმელების არემირომელოც ძლიერდება მკაცრი ძვლოვანობაში. შარდი მღვრიეა, ნაღველით, შეცავს თვალთ შესამწვე ვერღუ ნაწლავებს. კუჭში სიცივის შეგრძნება. ტკივილი წელსა და კიდურებში, რომელიც ძლიერდება სიარულისას და წარმოიშობა შარდ-სასქისო ირგანოებისა და თირკმლის მივლუბთან ერთად.

Bryonia - ბრიონია (ლაეშურა)

ავადმყოფი გაღიზიანებულია, შიშარა, ვერ იტანს შეპასუხებას. შესანიშნავი საშუალებაა რევმატიზმის საწინააღმდეგოდ. ავადმყოფის ძვლოვანობა უარესდება უმცირესი მოძრაობის შემდეგ, აგრეთვე სიბოში, განსაკუთრებით დღით. ტკივილი მტრდება ზეწოლის შედეგად, ავადმყოფი მხარეზე წოლისას, სიმშვიდეში და ნისტიან ამინდში. ავადმყოფს ყველაფერი შიშარა აქვს: ღორწოვანი - განსაკუთრებით პირის ღრუში, ტუჩები, ხეჯაა, განაყადი. განწყობლება - გაღიზიანებული. ავადმყოფს აწუხებს ძლიერი ოფლიანობა, მისჯუეცავი ხასიათის ტკი-

ვალი მკერდში, მუცელში ან მუხლებში. ხველა აქვს მძრა-ლი, მწვაველება ობლუ შენობაში შესჯლის შემდეგ. ავად-მყოფი განიცდის ძლიერ წყურვილს, მას უნდა დალიოს მეტი რაოდენობით ცივი წყალი. შეკრულობა. პირში სიმკვავის შეგრძნება, სიმწარე. ავადმყოფობის მიზეზი: გაღიზიანება რამეზე ან ვინმეზე. კუნთები დაჭიმულია და მტკივნეული.

Cactus grandiflorus - კაქტუს გრანდიფლორუს

საგულე საშუალებაა. ნაჩვენებია გულის არესა და მკერდში ზეწოლის შეგრძნების დროს („ოთქოს ოთკებით გაუ-კოჭავთ“). ძლიერი ჩხლეტა გულის არეში. სისხლდენა გულით ავადმყოფეფში. საერთოდ ზეწოლის შეგრძნების დროს სხეულისათვის უმნიშვნელოვანეს ორგანოებზე, გან-საკუთრებით გულზე. გამწვავება ღაძით. ავადმყოფს არ შეუძლია ქამა, თუ წყალი არ დააყოლა.

Calcium carbonicum - კალციუმ კარბონიუმი (ჰანემანის)

ბავშვებში კალციუმის ცვლის დარღვევას თან სდევს რაქიტის განვითარებაც. ითჟლება, რომ კალციუმში ჰომეოპათური დოზებით მოქმედებს ძირითადად კალციუმის ცვლის ცენტრებზე. ჩვენება: პასტოზური, შეშუპებული, ფერმკროალი, ინერტული, ზარმაცი ადამიანი. ყველაფერი მოღუნებული აქვთ. დამახასიათებელია დეპრესია. კანი ცივი, მოშვებული. ფეხები ცივი. ავადმყოფი ვერ იტანს სიცხეს, განსაკუთრებით კი ცივ ჰაერს. ქალებს მენსტრუაციის დაწყების წინ აქვთ გონების დაკარგვის შიში. ამონა-

ქარვი მუყავეა, სსეულის აქვს მომუყავი სენი. ფადარაოთისას განავალი მომუყავია. ასასიაოებო თავის ოფლიანობა, განსა-კუოთრებოთ დიდოავიან ბავშვებს. აქვო გავბერდოი სსეულო (ბავყვისებური მუცულო). კბდუების ამიჭრა დავვიანებულო. ავდმყოფი არ სვამს რძეს, სომავიეროდ უყვარს კვერცი. ოდნავი დატვიროვის დროსაც კი ოფლიანობს. რძის ფუფსი. კანის დავადებანი, რომელოთ სიმპტომებაც უარესდებოთ ცივი წყლისაგან. ებისქვეშა და სანარდულის დომფური ჯირკვლებს შესიება (*Conium, Barium*).

ქალებში: მენსტრუაცია მეტად ნადრევი, მეტად ძლიერი, მეტად სანგრძლივია. ავადმყოფის მღვომარეობა უარესდება ცივ ამინდში, სავსე მოყარის დროს. კარვი სავშეალებოთ გადადლის დროს.

Calcium fluoratum - კალციუმ ფლოროატუმ (კალციუმის ფლოროდი)

ავადმყოფი ფულის გულისათვის ყველაფრისთვის მხადოთ. სინარბის ჰიპერბობდურობო. ნანვენებოთ დავბერებისას ან და ნადრევი სიბერის ნიშნებისას. სშირად უსნდება ჯიბ-ლიბო. ჰემოროი, ვენების ვარიკოზული გავანიერება, ვენე-ბის ანოება, განსაკუოთრებოთ ქრონიკული. კბდუების კარიე-სი. მგრძობიარობო ნესტიანი, ნისლიანი ამინდისადში და ელექტრული ველებისადში. ავდმყოფი ყოველგვარი მორი-დების გარშე ყვებო ინტიმური წვრდუმანების შესახებ. (განსვავებოთ *Phosphor* - ტიპისაგან, რომელსაც განდაც ესირცხვლებო).

Calcium phosphoricum - კალციუმ ფოსფორიკუმ (კალციუმის ფოსფატი)

ცოცხალი დაუდგრობელი, ძვალწვრილი ბავშვები, რომელთაც ცოტათი აკლიათ აღზრდა: ყველაფერს ხელს სტაცებენ, ძვრებიან მაგიდის ყველა უჯრაში. ადვილად იღლებიან სულიერად და ფიზიკურად. ხერხემალი აქვთ სუსტი. ოუ კი ბავშვს აქვს მისწრაფება შაშის ჯამისაკენ, მიუცით მას შაში და კალციუმ ფოსფორიკუმი. სკოლის შემდეგ ბავშვებს ტკივათ თავი. ეს იმითაა გამოწვეული, რომ სისუსტის მიუხედავად, ისინი ჭკვიანები და პატივმოყვარენი არიან. აქედან გამომდინარეობს შეუფერებელი დატვირთვა სუსტ თავზე.

ბავშვები არიან გამხდრები, ავადმყოფური შესახედაობის საწოლში მოკუნტული წვანან. რეჰმატიზმი თავს იჩენს ამინდის ცვალებადობისას. ერთ-ერთი საუკეთესო საშუალებაა ცხვირ-ხახაში ადენოიდური წარმონაქმნების სამკურნალოდ.

Cantharis - ქანოარის (შპანკა)

ამ ნივთიერებას ღებულაობენ ერთ-ერთი რუსული ხოჭოსაგან. შესანიშნავი საშუალებაა შარდის ბუშტის ანოების დროს. ავადმყოფი შეწებს და, შარდვისას გრძნობს ძწვავე ტკრელი ხასიათის ტკივლს. შარდი გამოიყოფა ხშირად, მცირე პორციებით, ზოგჯერ თან ახლავს სისხლი. ავადმყოფი ჩვეულებრივ შეიგრძნობს ძლიერ წყურვლს. კანის გამონაყარი ბუშტუკოვანი ტიპისაა. სქესობრივი ლტოლვა დაუოკებელი სწრაფვის სახეს იღებს (*Platina, Murex*). კარგად მოქმედებს პლაგურიტის დროს. ძდლის დროს ავადმყოფის მკაცობარეობა უმჯობესდება. ერთხელ გამოძიასეს სკოლის 78 წლის ჭადარა მასწავლებელთან. მას ჰქონდა ხშირი მოშარდვის მოთხოვნა, მაგრამ გამოდიოდა მხოლოდ რამოდენიმე სისხლიანი წვეთი.

ამასთან ერთად ის უნიტაა მწვავე ტკივილის საშარდე გზებში. მუ დავეუნიშნე *Cantharis D6* ერთეულ საათში მონადეობად. შეძღვომ დამით მუ კვლავ სასწრაფოდ გამომიძახეს მასთან. მას დაეწყო მწვავე ტკივილი შარდის ბუშტის არეში. უკონა, რომ კვდებოდა. მუ დავაწინარე და შევეწვიტე პრეპარატის ძეცა. შეძღვ დღეს პატენტს ტკივილი ნაუტნრა, ხოლო კვლე ერთი დღის შემდეგ ჯანმრთელი იყო. წამალი დანიშნული იყო სწორად, მხოლოდ პოტენცია აღმოჩნდა წყდებუტად ძლიერი.

Carbo vegetabilis - კარბო ვეგეტაბლის
(წიფლის ნახშირი)

სიძუსტე, ავადმყოფი იძყოფება თავისი სასიცოცხლო ძალების გამოფიტვის ზღვარზე. კანი აქვს ცივი, სუნთქვა ცივი, სახის ფერი მღურჯო. ავადმყოფს არ ყოფნის ჰაერი. ის თხოულობს, გააღონ ყველა ფანჯარა. კანი, განსაკუთრებით წვივებზე, ცივია. შინაგან ორგანოებში მწველი ტკივილი, „თითქოს ნახშირი იწვის“. წყდულის მწვავე ტკივილი. კარგად მოქმედებს მონუცებზე, რომელოც აქვთ ცივი ქვემო კიდურები. ინმარება აგრეთვე, როგორც დამატებითი საშუალება სიმთივნისაგან გამოწვეული ტკივილების დროს.

Carduus marianus - კარდუს მარიანუს
(ნარშავი)

კარგი საშუალებაა ღვიძლის დაავადებების დროს. განსაკუთრებით ნაწვენებია სრული, პიკნიური ტიპის ადამიანებისათვის. შეკრულობა, მომწარო გემო პირში. ღვიძლი გადიდებული, განსაკუთრებით აღუკოპოლისტებს. კარის ვენა

გადავსებელია. შქუებებელი. ჰემოროი, რომელიც იწვევს წვას და ქაჯღას. კარგად მოქმედებს გულ-სისხლძარღვთა სისტემაზე. განსაკუთრებით ვენურ სისტემაზე. სიყვითლე ყრუ თავის ტკივილით (D3 - D6). შაკიკი ქალებში, რომელთაც აქვთ უხვი მენსტრუალური გამონადენი და ღვიძლით ავადმყოფებში. კარის ვენის შეკუმების დროს კარგია აგროფე *Aescul., Nux vom., Sulfur.*

Causticum - კაუსტიკუმი

ავადმყოფს ეძინა მოახლოებული უბედურების, სიბნელის. კარგი საშუალებაა ქალებში საშარდე ბუშტის სისუსტის დროს, როდესაც შარდი მცირე პორციებით უნებლიეთ გამოიყოფა ხველის, სოჯლის დროს.

ზემოქმედებას ახდენს ხველებახეც, საშარდე ბუშტზეც. ნაჩვენებია ხველის დროს, რომელსაც თან ახლავს სასუნოქ გზებში წვა. საერთო სისუსტე. დაძმლა, განსაკუთრებით ინსულტის შემდგომში. სახის კანი უსუფთაო. სახეზე მქექები. ჩმის ჩახლეჩა, რომელიც ძლიერდება დლით. შეკრულობა. კუჭის მოქმედება შესაძლებელია მხოლოდ ფენზე დგომის დროს. რევმატიზმი. ყბების გახევება. მწვავე ტკივილები. ძეხების დაჭიმვა მაგ: დიუპიტიტრინის კონტრაქტურის დროს. მშრალი სოჯვისაგან სიმპტომები მწვავედება. სითბოში მდგომარეობა უმჯობესდება.

Ceanothus americanus - ხეანოტუსი

ნაჩვენებია ელენთის შესიების დროს (*Ferrum*), ღვიძლის შესიების დროს და მაღარინის შემდგომში.

ერთი შვიდი წლის ემაწველი საავადმყოფოში ჩათ-

ვალეს უძიჯლო ავადმყოფად და გაწერეს სახლში. ქლუნთა ბლიერ ჰქონდა გადაღებელი. მუ დავუნიშნე *Ceanothus Db.* ორი თვის შემდგომ პაციენტი თითქმის ჯანბროული იყო.

Chamomilla - ხამომლა (გვირილა)

ესაა საშუალება მხოლოდ ღია მხოლოდ ქაღუბისა და ბავშვებისათვის. საუკეთესო საშუალებაა ჩვალბავშვთა ნე-ბისმიერი ნივლის დროს. გადაჭარბებული ნივლეები და ტკივილი. მთესვენრობა, ჭირვეულობა გაღიზიანებადობა. ერთი დოზა გაწითლებული აქვს, მუორე კი მკროადლი. ბავშვი გამუდმებით ითხოვს რადაცას, ხოლო მიიღებს რა - ისვრის შორის. ყვირის უძიჯლოდ. კრუნისვა. მომწვანო ფერის განავალი დორწოთი და მუცლის არეში ტკივილუ-ბით. განავალი მოგვაგონებს დაკეპლუ კვერცხს. ყურის ტკივილი ბავშვებში. კბლუების ამიქრის პერიოდი. სიბოში მღვომარეობა უარესდება. სიცივის არ მოაქვს შვება. სიმ-პტომები მწვავეება საღამოთი და ღამით.

ბავშვის მღვომარება უძვლობესდება, თუ კი ხელში აიყვანენ. ხამომლას ზემოქმედება ხანმოკლეა, ამიტომ ის უნდა მიეცეს დროის ხანმოკლე შუადუეების შემდეგ.

Chelidonium - ხელიდონიუმ (ქრისტესისხლა)

საუკეთესო საშუალებაა გასტრიტის დროს. ზემოქმედებას ახდენს დვიძლსა და ნაღვლის ბუშტზე. ტკივილი მარჯვენა ბქის ქვედა ნაწილში. სახის ფერი მკროადლი ყვიოელი. ენა დაფარულია მოყვითალო ფერის ნადებით, კიდებში წითელია, კბლუების ნაჭდევიო (*Merc.*,

პირში მიძწარო გემო (*Natr. sulf., China, Nux vomica, Bryon.*). კუჭის დისფუნქცია. შეკრულობა და ფაღარათი, რომლებიც ეროძანეოს ცვლიან. გუნება-განწყობა უმჯობესდება საკვების მიღების, განსაკუთრებით ცხელი საკვების მიღების შემდეგ.

China - ხინა (ქინაქინის ხე)

აუადმყოფი სიტყვაპყირია, ჯიუტი, სხვების აზრის ანგარიში არ უწევს. სისუსტე მნიშვნელოვანი რაოდენობით სისხლის ან სიოხის დაკარგვის შემდეგ, სისხლნაკლებობა. ოფლიანობა უმტირესი მოძრაობის დროს. მუცლის გადაუსების შეგრძნება განსაკუთრებით მის ზედა ნაწილში. აუადმყოფს აქვს სურვილი მხოლოდ ნაძოჯდომის ან წამოწოლის. შეტევების გამყორება ყოველ ორ-სამ დღეში. მივალები მეტყორიზმზე, აირები ძლიერ უსიამო სუნით, განავალი - საკვების გადაუმუშავებული ნაწილები ბჭებს შორის სისუსტის შეგრძნება. ოდნავი შეხებაც კი მტკივნეული ეჩვენება, ხოლო ძლიერი ზეწოლა - სამკურნალო. აუადმყოფის გუნება-განწყობა უარესდება შეხებით და ცივი ჰაერით. შესანიშნავი საშუალებაა ელენთის, ღვიძლის და ნაღლის ბუშტის მუშაობის ქრონიკული დარღვევების დროს.

Cimicifuga - ციმიციფუგა

ნაძრუვალეული ქალი ჰრეკლიმაქისურ ასაკში. მხდალი. აწუხებს რევმატიზმი. პერიოდულად იპყრობს სევდა. ღაქლაქა (*Lachesis, Paris*). ეს სპეციფიერი ქალური საშუალებაა. განსაკუთრებით კარგად მოქმედებს საშუალოსინოზე, რევმატიზმზე. ყველა სიმტომი მწვავედება

მენსტრუაციის დაწყების წინ, შეძლომ სუსტდება. შობობ-
არობის შეძლომა მანია. რეკმატიზმი ოთუების სახსრებში.
ჯლიმაქის დადგომასთან ერთად - ტკივლი სარძევე
ჯირკვლებში. შკებას იძლევა შობობარობისას, ისევე,
როგორც *Pulsatilla* ან *Caulophyllum*.

Cocculus - კოკულუსი

ავადმყოფი გონებადაფანტულია, აზროვნებს ნელა. ვერ
იტანს შეხასუებებს. სიღვრიელის შეკრძნება თავსა და
კუქში. თავბრუსხვევა ღებინებოთ, განსაკუთრებოთ დღლიო-
უძლო ღამის შედეგები. თავის ტკივლი, რომელიც
გადაეცემა კისერში და კეფაზე. ტრანსპორტით
ტუნავრობის აუტანლობა, მაგალითად, ავტომობლით
ტუნავრობა. ხელები ღამით შეხდება, სივდება. *Bar. jodat.*
- სოან ერთად ითვლება თავბრუსხვევის საწინააღმდეგო
კარგ საშუალებად. ნახვენებია ღამის ცვლაში მოშუავე
მუდ. ღებისაოვის.

Coccus cacti - კოკუსი კაქტი

სადებავი, რომელიც. ამ მწერისაგან მიიღება, ადრე
გამოიყენებოდა სხვადასხვა კერძებისაოვის ფერის
მისაცემად. ნახვე-ნებია ყივანახველის დროს, როდესაც
შეტევეები ძლიერდება შუაღამის შემდეგ. ხველის
შეტევეები მთავრდება ღებინებოთ წებოვანი, მინისმაგვარი
ღორწოთი, რომელიც ტუნის კუთხეებდან გადმოედინება
თხელი ძაფების სახით. განსაკუთრებოთ ყივანახველას
ბოლოსტადიაში. ჰანემანის თანამედროვე და ჰარაცელისის
მიმდევარი, *Rademacher*, ოვლიდა ამ საშუალებას
ძირითადად ოირკველების დაავადების დროს.

Colocynthis - კოლოცინტის (ძვარე კვანძი)

აუჯდმყოფი გადისიანებულაა, ბრახობს წყრადმანების გაძო. კოლოცია, რომელაც ქრება მხინჯელ მტკომბარეობაში ან აუჯდმყოფ ადგულას წყწოლის დროს. ფადარათი კოლოკით. სახის ნეკრადგაა, იშიაზი. *Rus tox*-თან და *Gnaphalium* - თან ერთად შეადგენს ტრიადას იშიაზის საძკურნადლოდ. მუოთსე საშუალებად იოფლება *Nux vom.*, რომელაც ნანვეენებია შეკრულობის თანდაროვის დროს. კარგი საშუალებაა ბავშვებში ჭიბის კოლოკის დროს.

Conium - კონიუმ (კონიო)

აუჯდმყოფი ბუზღუნაა, არაფროთ არ ინტერესდება, დეპრესიაშია. კარგი საშუალებაა გასათხოვარი ქალებისა და უცოლო მამაკაცებისათვის. მოსუცებულების ხველა. ჯირკვლების გამძკრივება, მათ შორის მკერდის, განსაკუთრებით თუ ეს მტკომბარეობა გაძოწვეუელია ბიძგით ან წყწოლით. ხველაა შშრალი, ძლიერდება ძწოლიარე მტკომბარეობაში; თავბრუსხვევა, რომელაც ძლიერდება ძწოლიარე მტკომბარეობაში ან საწოლაში გვერდის ცვლისას. გამძკრივება ან საზრდაა შემაკრობელი და ჯირკვლოვანი ქსოვლის, ხშირად ყრუ სიმძიძის შეკრძნებით. პროსტატის ადენომა. სისუსტე, კუნთების კანკაღი.

Cuprum - კუპრუმ (სპლენძი)

აუჯდმყოფი შეპერობელია იღეა-ფიქსით, ამ საშუალებას ძალიან აფასებდა პარაცელსი. კარგად გვეხმარება კრუნინებისა და სპაზმების დროს. წვივის კუნთების კრუნინვა, ეპლაუფსიური, ურემიული გუდაყრა. სპაზმოფელია.

ნაჩვენებია აგრეთვე ყივანახველას დროს, როდესაც სხეული ხევდება და სახე ლურჯდება. კრუნჩხვისას ცერი შუქშია მოშვევდელი. სიმპტომები შწვავედა და ძიო და სუფთა ჰაერზე.

Drosera rotundifolia - დროზერა როტუნდიფოლია
(ცვრიანა)

ცხვრები, რომლებიც ქაძენ ცვრიანას, ხშირად ავადმყოფობენ სპაზმური ხველით. ჩვენება: სპაზმური ხველა, ტკივილი მკერდის ძვლის არეში, ავადმყოფი მუდმივად იდებს ხელს მკერდზე. ხველა ძლიერდება შუალადის შემდეგ. ხველა ღრბაა. ხველის შემდეგ ხშირია ღებინებაც. ყივანახველა, რომლის დროსაც ბავშვები ტკივილისაგან ხელს იჭერენ მკერდზე. დროზერა თავის დროზე დაგვეხმარა აღგვეკვეთა ბევრი ეპიდემია.

Dulcamara - დულკამარა (ხებალახა)

ზაფხულის ფაღარათი. სიმპტომები შწვავედა ფეხების გაცივების, ცივი სასძვლების ძილების შემდეგ, ნესტისაგან, ცივ სკაძზე ჯდომის შემდეგ.

განსაკუთრებით ნაჩვენებია ქალებისათვის, რომელთაც ცივ ადგილზე ჯდომის შემდეგ უშწვავედათ საშარდე ბუშტის ანთება, რევმატიზმი ან ფაღარათი. შარდს უდის უსიამო სუნი. ენას ვერ ატრიალებს. ლაპარაკისას ეს სიმპტომები შწვავედა. ნესტიან ამინდში გაცივება იწვევს ავადმყოფურ ღებინებას ან ფაღარათს.

Ferrum phosphoricum - ფერუმ ფოსფორიკუმ
(რკინის ფოსფატი)

ნაჩვენებია იმ ადამიანთათვის, რომელთაც მოდუნება არ შეუძლიათ. ესაა მხერადური ცხელების საწინააღმდეგო საშუალება. იხმარება ანოებისას, რომელაღ მძინარეობს მუქი სიწითლით. ე.ა. სისხლის შეკუმბვით. იხმარება სისხლდენის საწინააღმდეგოდ. იხმარება შროის რევმატიზმის დროს, განსაკუთრებით მარჯვენა შინაურ მძინარე დაზიანებისას. პულსი სავსეა, რბული. თვითშეგრძნება უარესდება გადახურების შემდეგ, ცივი ღუშისა და მოძრაობის შემდეგ. სისხლდენა მკვეთრი აღისფერი სისხლით, რომელაღ დედება კოლოიდიმავარ მასად. ღებობება საკვების ნაწლაკებით. კანი სწრაფად წითლდება და სწრაფადვე ფორდება.

Gelsemium - გელსემიუმ (ჟასმინი)

ავადმყოფს აქვს ძლიერი დაღლალობის და მოთენთვის შეგრძნება. კუნთთა ატონია. დაძნა, თავბრუსხვევა. კარგი საშუალებაა კიდურების კანკალის დროს. კარგი საშუალებაა გრიპის დროს. ზედა ქუთუთობი დაძმობუღია, ფვალები - ნახევრად დახუჭული. თავის ტკივილი, რომელაღ სარტყლისებურად ვრცელდება ოხებიდან შებლაძე და რომლის ინტენსივობაც მტარდება მოშარ-დვის შემდეგ. ავადმყოფს ეჩვენება, რომ გული უჩერდება. გამოიყენება *Kal. phosph.* - თან ერთად დიფტერიის შემდეგობი დაძნლის საძურნალოდ. კარგად გვემარება ბავშვთა დაძნლის დროს და ხელის მტევნების სპაზმის დროს.

Graphites - გრაფიტის (გრაფიტი)

ნაჩვენებია მუქიანი ქალებისათვის. ჩვენებანი: ჰიმოთირიონი

სიმსუქნე, სიწარმაცე, შეკრულობა, მსუნაგობა, ღაყობა. არაიშვიათად აღენიშნება გამონაყარი კანზე, საიდანაც გამოიყოფა წებოვანი, თაფლის მკვარი სიოსე, შეძიგომში წარმოიქმნება ფუფსები. განსაკუთრებით ყურების უკან, ანუსის ირგვლივ, სახსრების მოძირელ ზედაპირზე, თვალუბის ირგვლივ. ფრინდლები ძეიფეა. ძენსტრუეცია სუსტი. ატონიური შეკრულობა. ქალებში - ძიღრეკლეუბა უხასათობისაკენ, ყოყმანისაკენ. ყველაფერი ხდება შეწყლებულად, სიყვარულაც კი.

Hepar sulfur - ჰეპარ სულფურ

ქირეუეულობა, გაღიზიანებადობა, ბუზღუნი, სკანდალური ხასიათი. ბავშვობის ასაკში აწვალეებს ძმას (დას) და სკოლის ამხანაგებს. სახის ფერი მოყვითალო, თვალების ირგვლივ - მიღურჯო წრე. ნებისძიერი ქროლობა ჩირქლება. *Hepar sulfur* დაბალ ღოზებში ანქარებს დაჩირქებას, მაღალი პოტენციოთ (ე.ა. მინიძალური კონცენტრაციოთ) - ადკვეოს ან ასუსტებს მას. სიმტომები ძწვაველებიან შესებოთ, ცივი ქაროთ და ძშრალი ამინდოთ. ავადძეოფი განიჯლის ტკივღუს უძტირესი შესების შეძიღე. მას აწუნებს ასოძა, ძღვოძარეობა უძღობესდება ნესტიან ამინდში. მას სურს შექაძოს რაიძე ძეავე. აქვს ძშრალი ხველა, განსაკუთრებით დღოთ.

ერთ ავადძეოფს, სწვა ჩივღებოთან, ერთად ჰქონდა ხველის ძლიერი შეტევა, რომელაც წარძიოშობოდა მაშინვე, როგორც კი ავადძეოფი საბნიდან ხელებს ამოყოფდა. ვინაიდან სიცივეში მისი სიმტომები ძწვაველებოდა, ძე მას ძივეცი *Hepar sulfur D12*, ხველამ გაუარა ძეორე დღესვე.

Hydrastis - ჰიდრასტი (ძარყვითქლა)

ავადმყოფი მავნებლური ხასიათით. კარგად მოქმედებს ლორწოვან გარისზე. ლორწო არის ყვითელი ფერის, წებოვანი. ავადმყოფს აწუხებს ტკივილი ბუცლის არეში, ძლიერი სისუსტე. შარდში - წებოვანი ლორწო. საშოდან გამოხადენი არის ყვითელი, წებოვანი, ძწვავე. საშვლოსნოს ყელის ეროზია. სინუსიტი, სურდო, ბრონქიტი მოხუცებულობაში.

Ignatia - იგნაცია

ნაწვენებია ადამიანებისათვის, რომელთაც აქვთ რაიმე გაუძლებელი ძწუხარება დიდი ხნის განმავლობაში. აქვთ ყელზე ღუკძის დადგომის შეგრძნება, ვერ იტანენ თამბაქოს სუნს და ხმაურს. განსაკუთრებით ქალებში - ცალმხრივი თავის ტკივილი, თავში ჩაჭედვითი ღურსმანის შეგრძნება, რომელსაც თან ახლავს გულისრევა და ღებინება. ცალი ღოკის გაწითლება. ნაწვენებია სულის გამწარების და დაბნეულობის შეგრძნების დროს. აგრეთვე ბავშვებში სწორი ნაწლავის გამოვარდნის დროს.

Ipecacuanha - იპეკაკუანა

ძირითადი საშუალებაა ღებინების დროს. სისხლდენა აღისფერი სისხლით. გულის წასვლა სისხლის დანახვისას. ძმებუქი ხინინი, სტვენა გულმკერდის არეში, ზოგჯერ ამოხველება. ბრონქიტი გულმკერდით. კაპლარული ბრონქიტი პატარა ბავშვებში. განავალი ლორწოვანია, ხშირად სისხლით. ასობა, განსაკუთრებით პროფესიონალური. ენა თითქმის ყოველთვის სუფთაა და წითელი. ხშირად გვეს-

მარება ხსინისა და თბუქის ბორიტად გამოყენების
"ქე-ონკევა"ში.

Iris versicolor – ირის ვერსიკოლორ (წაძბანის)

კარგი საშუალებაა მსუბუქი შაკიკის დროს. საერთოდ
კარგად მოქმედებს შაკიკის დროს და თავის მარცხენა-
მხრივი ტკივლების დროს. ნაწვენებია აგრეთვე ყელში
წვის შეგრძნების, ღებინების, გულისრევის დროს. თავის
ტკივლას თან ახლავს მუავე, იშვიათად მოტკბო გემოს
ქონე ღებინება.

Kalium bichromicum – კალიუმ ბიხრომიკუმ

რევმატიზში, მონაცვლეობითი ტკივლებით კუჭში, კარგი
საშუალებაა ღორწოვანი გარსისათვის. ღორწო წებოვა-
ნია, ბლანტი ან მოძწვანო – მოყვითალო ფერისაა, ცუდად
გაძოიყოფა. დრძა „ამოტვიფრული“ წყალული. მშვენიერი
საშუალებაა კუჭის წყალულისა და თორმეტგოჯა ნაწლა-
ვის წყალულის დროს. მწვლუტავი ტკივლიი მკაფით
ლოკალიზაციით, რომელაც წარმოიშობა და ქრება
უეცრად: ცხვირში ფუფხები. ავადმყოფს სურს ღუდი,
მაგრამ მისი დაღვევის შემდეგ კუჭში ტკივლიი
ძლიერდება. საშვდლოსნოს ყელის ეროზია.

Kalium carbonicum – კალიუმ კარბონიკუმ

(კალიუმის კარბონატი)

ავადმყოფს ეშინია კანზე შეხების. ყველაფრით უკმაყო-
ფილოა. კანი მკრთალი. კონსტიტუცია ჰიდროგენულია.
ჰაბიტუსი პასტოზური, მცირედ შეშუპებულია. მონეტიალიე

მნიშვნელოვანი ტკივილი ითვლიანობა, ტკივილი ზურგშია ზედა ქუთუთოებზე გაბანატულია „ტომბრები“, ცისფროან ანდოს. კარგად მოქმედებს გულსა და საშვილოსნოზე, ნაჩვენებია თვითნებური აბორტის დროს. სიმპტომები მწვავეება ღამით, ჰარველსა და სამ საათს შორის. ამ პერიოდში ავადმყოფი ჩვეულებრივ იღვიძებს. ავადმყოფი ვარდება დეპრესიაში, ადვილად აღუზნებადია (იგივე ვრცელდება ყველა კადიუმის პრეპარატზე).

Kalium phosphoricum – კალიუმ ფოსფორიკუმ (კადიუმის ფოსფატი)

ავადმყოფს არ უყვარს წვეულებებში ყოფნა. ვარდება დეპრესიაში, მტირაღაა, ნევროზული. მენსიერების დაქვეითება. მძიმე დაავადებათა შედეგები. ღია სივრცის შიში. საერთოდ შიშის შეგრძნება, ნერვული სისტემის ფუნქციონირების დარღვევა. საერთო სისუსტე (ნებისმიერი კადიუმის მარდი). საშუალო, რომელიც საჭიროა შესრულდეს ერთი დღის განმავლობაში, ავადმყოფს უზარმაზარ ტვირთად ეჩვენება. ძირითადი საშუალებაა ნევროტიკებისათვის.

Kreosotum – კრეოსოტუმ (ტყის წიფელი)

მარაზმული შესახებაობა. სისუსტე, სოგამხდრე. გამონაყოფები სუნინი, მწვავე, ზოგჯერ სისხლნარევი. ღრძილები დაავადებულაია. შარდი გამთიყოფა მხოლოდ მწოლიარე მკუთმარეობაში. სიმპტომები მწვავეება სიკვასა და სიმწიფეში. კარგად აწინარებს ძლიერ ტკივილებს კუჭის სიმკინის დროს. კარგი საშუალებაა საშოდან სუნინი, სისხლიანი გამონადენის დროს. ამ დროს ხშირად

წიანდება კანი. გვექმარება აგრეთვე ცერის არორიონული დეფორმაციისას.

Lachesis - ღაასქისი (გველი კუფია)

შესანიშნავი საშუალებაა, განსაკუთრებით მაშინ, თუ მკაფიოდაა გამოხატული ძირითადი სიმპტომები. ავადმყოფი იძინებს, და მისი მდგომარეობა უარესდება. მოქმედებს მხოლოდ სხეულის მარცხენა ნაწილზე. ავადმყოფი ღაქლაქაა, აწროვნებს სძადაღაა. ვერ იტანს ყელზე შეწოლას. ნესტიან თბულ ამანქში სიმპტომები მწვაფდება. მხეზე თავის ტკივლი ძლიერდება. ჰიპერემია გარდატენის ასაკში სქტოერი დაავადებები. გამონაყოფს აქვს ღაობითი სუნი. ნაწვენებია ემბოლიის დროს. რეკომენდებულაა მუცლის ვარიკოზით დაავადებულ პაციენტებს ოპერაციის წინ, რათა თავიდან ავიცილოთ ემბოლია. ტკივლი ყელის არეში, კისერში მარცხენა მხარეს.

Sepia - სოან ერთად ძირითადი საშუალებაა გარდატენის ასაკში, კლიმაქტერიული ქვიანობისას და ა.შ. ერთხელ შე ვმკურნალობდი 80 წლის მონუსი, რომელსაც ყოველ ნახევარ საათში ვწებოდა მუბუქი ემბოლია.

Lachesis D30 ხუთი ბურთულის მატების შემდეგ ყოველ საათს უმჯობესებოდა მისი მდგომარეობა.

Lilium tigrinum - ღაღლიუმ ტიგრინუმ (ვეფხვის შროშანი)

Pulsatilla - ს ტიპის ადამიანების ერთი წებება. სქისულურად ორიენტირებული ქყვა. „დაწვეის“ შგრძება. ავადმყოფს ეწვენება, რომ საშვილოსნო სადაცაა ნაძოვარდება საძოდან (*Sepia*). გამონაყოფი თსევაღია, მწვაფე.

ტკივილი გულის არეში - ზეწოლის, სიძძიძის, ჩხლეტის შუკრძნება. გულზე ჩივილის შერწყმა „დაწვევის“ შუკრძნებასთან (ნახეო *Cinicyfuga* - რეკმატიზმა და საშუალოს-ნოზე ჩივილის შერწყმა). ოჯით შუკრძნების გაუმჯობესება სუფთა ჰაერზე. გაუარესება ღამით და სითბოში.

Lycopodium - ლიკოპოდიუმი

ჩივილი ღვიძლის გამო, სიძძიძის შუკრძნება ჭამის შემდეგ. ტყეული ჭინთვები. შარდში მოწითალო ნალექი. ავად-მყოფს არ სწამს საკუთარი ძალების. ერცხვინება ღაპარაკი (*Gelsemium, Strophanthi*). თვლის რომ ყველაფერში მართალია. ერთი ფეხი (ჩვეულებრივ მარჯვენა) ცივია, მეორე - თბლია. მომატებული ძეაფიანობა.

Lycopodium - ი კარგად ეხმარება იმ ადამიანებს, რომელთაც აქვთ ჩივილი მეტეორიზმის გამო, ხოლო აირები უსუნია. შედმივად გნაცდიან შიშხლის გრძნობას. სახე მოყვითალოა, გამზდარი, დანაოჭებული. განწყობილება ძეაანქოლიური, დათრგუნული. განსაკუთრებით კარგად მოქმედებს გამჭირიანი გონების და სუსტი კუნთების ადამიანებზე, ბავშვებსა და მონუცებულებზე. ძეგომარეობის გაუარესება 16-დან 20 საათამდე, გადამძვისას, სითბოში, კომბოსტოსა და ცერცვის ჭამის შემდეგ, აგრეთვე შემოტმანდილი კაბის ჩაცმისას, გადამეტებული კვებისას და ცივი საკვების მიღების დროს. ძეგომარეობის გაუმჯობესება მოშარდვისას, თბლი სასმელების დაღევისას.

Magnesium carbonicum - მაგნეზიუმ კარბონიკუმ

ძირითადი საშუალებაა კატარაქტისა და პროსტატის გადიდებისას. ნაჩვენებია მოუსვენარი, გონებრივად და

ფიზიკურად ჩაბორჩენილი ბავშვებისათვის. მუცლის
 შეტვივრება. ავადმყოფი ფეოქიბადია, აგრესიული, ძალიან
 აქტიური, მაგრამ მხდალი. იოდად ვარდება დეპრესიაში.
 ფადარათი მოძვებნო ფერის, სძირად ქაფო და უსიამო
 სუნით. გულსირვის შერბნება დღით. მარჯვენა გვერდზე
 წოლისას ტკივილი ღვიძლის არეში (იხ. *Mercur.*).
 სიმტომები მწვაუდება სიცივეში, ცხიმიანი საკვების მიღებ-
 სის (ავრეოვე *Pulsatilla* და *Carbo vegetabilis*). თვით-
 შერბნების გაუმჯობესება წინ და უკან სიარულის დროს.
 ჩივილები ახლდება ყოველ სამ კვირაში.

Magnesium phosphoricum -

მაგნეზიუმ ფოსფორიკუმ

კარგად გვესმარება ნებისმიერი ტკივილისას, განსა-
 კუთრებით კრუნხვითი ტკივილების დროს. კოლიკა ქვებით
 გამოწვეული. ხელის მტევნების სპაზმი (წერის დროს).
 მენსტრუალური კოლიკა. ნაწვენებია პატარა ბავშვებში
 მეტეორიზმისა და კოლიკის დროს (*Chamomilla*,
Colocynthis). განწყობა უმჯობესდება სითბოში და ზე-
 წოლის შემდეგ.

Mercurius solubilis - მერკურიუს სოლუბილის

(ვერცხლისწყლის ნაერთი)

ავადმყოფი დეპრესიაშია, თავს დადღადად გრძობს. ძირ-
 თადი საშუალებაა ყბაყურის დროს. ტიპურია, ლიმფა-
 ტიკური. განსაკუთრებით კარგად მოქმედებს პირის ღრუსა
 და ჯირკვლებზე. ღრძელები შეშუპებულია, ფაშარი მსუბუ-
 ქად სისხლმღვინი. ენა შესიებული, მასზე ჩანს კბილების
 ნაქდევები, რაც განპირობებულია სიცივის მონელების

დარღვევის გამო. პირიდან უსიამოვნო სუნნი. ძლიერი ნერწყვყდენა. პირის ღრუში ლითონის გემო, სპლუენძის-მაგვარი (თუ შეთგრძობა თიობურისმაგვარი გემო, საქიროა მივიღოთ *Iris*). ძლიერი ოფლიანობა ღამით, რომელსაც შვეება არ მოაქვს. ოფლი ცხიმოვანია, მოყვითალო, ცუდი სუნის. სიმპტომების გამწვავება ღამით, განსაკუთრებით ლოგინის სიბოლსა და მარჯვენა გვერდზე წოლისას. ფაღარათი ხშირი ქინთვით. განავალი თხიერი, სისხლით და უხვი ღორწოთი.

Mercurius არ შეიძლება მივიღოთ *Silicea* - სთან ერთად. სხვა ვერცხლისწყლის პრეპარატებს ახასიათებთ მკვავისი მოქმედება. მაგრამ არის განსხვავებაც. მაგ, *Merc. jod.* უნდა მივიღოთ შუა ყურის ანთების დროს, ხოლო *Merc. sulf. (=cinnabaris)* - შუბლის წიაღის დაზიანების დროს. *Merc. cianatus* ინიშნება დიფტერიის დროს.

Moschus - მოშუს

გულის წასვლა. მიღრეკდება გულის წასვლისადმი. მომატებულად სექსუალური ადგუნებადობა. დაუკმაყოფილებლობა. უხვი მენსტრუაცია. სპაზმური სიცხლი და ტირილი. ბავშვებში სანძი, იოკების სპაზმი (იხ. *Spongia*).

Natrium n::riaticum - ნატრიუმ მერიატრიკუმ (სუფრის მარული)

შესანიშნავი მაგალითია ალთაბათიური საყლეს ჰომეოპათიურ პავლუდ გარდაქმნისა. პირის ღრუში სიმძრავლის შეგრძობა. ავადმყოფი უქიფოდება, ნებისმიერი დაწინარება მას კიდევ მეტად თრგუნავს. მომავლის შიში. ავადმყოფს უნდა მარული. ძლიერი წყურვლი. პურისადმი წინდობა.

გამონატული სოკამხდრე. განსაკუთრებით კისრის და მკერდის, კარგი მადის მიუხედავად. გამონადენი ღია ფერიო საა, გამჭვირვალე. საშოდან გამონადენი მჭკაჟეა, ტოვებს კანის დაზინებას. ავადმყოფს არ შეუძლია სსვისი თანდასწრებით მოშარდვა. შეკრულობა ძეარი, შშრალი განავალიო. ტკივლი ზურგში, რომელაც სუსტდება, თუ ავადმყოფი მიყრდნობა მაგარ საგანს. თმისა და კანის საზღვარზე გამონაყარი. თმის ცვენა. ზინდი გონებრივი შრომისადმი. განწყობა უარესდება დღის 9 საათიდან 11-მდე. იფლის გამოყოფას მოაქვს შვება.

Natrium sulfuricum - ნატრიუმ სულფურიკუმ
(ნატრიუმის სულფატი)

ზემოქმედებს ორგანიზმში წყლის ცვლაზე. ავადმყოფის თვითშეგრძნება უარესდება ტენიან ამინდში, საერთოდ ნესტისაგან. კარგი საშუალებაა დვიდლისათვის. პირში მომწარო გემო. ტკივლი, რომელაც მოცავს მკერდის მარცხენა ნაწილს. ფაღარათი დვიდლში ტკივლით, რომელაც ძლიერდება ნესტიან ამინდში. თვითშეგრძნების გაუმჯობესება თბლ, შშრალ ამინდში. კარგი საშუალებაა ასომის სამკურნალოდ ბავშვებში. ორსულთა დებინება (*Sepia*). შარდმეავა დიათეზი.

Nux moschata - ნუქის მოშატა (ჯავზი)

ავადმყოფი საშინლად უსასიათოდაა. დადღალობის გამო თიოის განძრევაკ კი უძნელდება. პირის სიშშრალე. წყურვლის შეგრძნება არა აქვს. საკვების მიღების შეძლე მუცელი ებერება. ავადმყოფს აწუნებს აირები ბოყინი. ცივ ნესტიან ამინდში გუნება გამოუკყოლება, ავადმყოფს

უნდაება ძალის მოხიზვნა, შეიძლება წაუვიდეს გული.

Nux vomica - ნუქის ვომიკა (ქენუღა)

გონებრივი შრომისადმი ზინდი. ინ. თავი „კონსტიტუციონალური საშუალებანი“. განწყობილება ძალიან გაღიზიანებული. ესაა დათრგუნული მონელა, ძვდომარე ცხოვრების წესის ქონე, რომელაღ დადღაღია გაღვიძების-თანავე. საკვების მიღების შეძლე ტვიფლი მუღლის არეში, რომელაღ ყველა მიძაროულაებით ვრცელდება. შეკრულობა ტყუელი ჭინთვებით. ავადმყოფი ეტანება ალაკოჰოღს, ყავას და თაშბაქოს (განსაკუთრებით ნაბანუსეს), თუძცა ეს ნივთიერებანი ძასზე ცუღად მიქმედებენ. ჰემორიი. ივღუ ბავშვებში ჰღოთროსტენიონი. ინიშნება ნარკოტიკული ნივთიერებების და აღობათიური მუღიკა-მენტების ბოროტადგამოყენების შემთხვევაში, როგორც ანტიდოტი. ავადმყოფის გუნება-განწყობა უარესდება დღაობით და საკვების მიღების შეძლე. განწყობილება უძღობესდება ბოყინის შეძლე, სიმშვიდეში, შენობაში.

Phosphorus - ფოსფორი

ტიპი: ძაღალი, გაძნდარი ადამიანები, რომღოთაც უყვართ მღღღობა ძაღალი მატერიიაზე. ზუსტადასეთ ადამიანებს უწოღა ჰროფ. *Stiegele*-მ „ნევრასთენიკები“. მათ არა აქვთ ძაღა, რათა მშვიღად იღუნენ ან დასინდუნენ. მუღმივად აქვთ ჭამის სურფლი, განსაკუთრებით ღამით. მათ უხურთ ზურგი ბქებს შორის, უხურთ ხელები, საყროთღ ყველა-ფერი უხურთ. მათ ეძინათ მარტობის და სიბნელის. მომატებული სქესობრივი ღოტოღვა, რომელსაც თან ახღავს სქესობრივი სისესტ. ოფღიანობა დამინებისას.

პატარა ქროლობები ძლიერ სისხლმდენია. ღირძეები სისხლმდენია. ფადარაოი გახანგრძლივებუელი, მაგრამ უმტკივნეულო. ნაივენებია ხერხემლის გამრუდების დროსაც. ავადმყოფის განწყობა უარესდება, როდესაც მარცხენა გვერდზე წევს. გაუმჯობესება სიბნელესა და სითბოში. ზიზღი ანადუღარი რძისადმი. სასარგებლო საშუალებაა ბავშვებში სიყვიოლის დროს.

Platinum metallicum - პლატინუმ მეტალიკუმ

საუკეთესო საშუალებაა ძალადი წინის ხელმძღვანელის პირადი მდივნებისათვის. უკონში, ქედმაღლობა, თავის თავზე დიდი წარმოდგენა. დაუთკებელი ლტოლვა, გამონატული როგორც კაცებში, ისევე ქალებში. სასქესო ორგანოების ქავალი, მენსტრუალური გამონადენი უხვი. ზოგჯერ უნდებთ საკუთარი შვილის მოვლის სურვილი. (ამ საშუალებას წარმატებით აძლევენ დედა - დორებს, რათა არ შექამონ საკუთარი გოჭები). სასქესო ორგანოებთან შესება იწვევს მათ კრუნისვით შეკუმშვას. ყველა საგანი ავადმყოფს უფრო პატარა ეჩვენება, ვიდრე ისინი არიან სინამდვილეში.

სემთან მოვიდა 35 წლის ქერა ქალი. თავი დედოფა-ღივით ქირა, უნიოდა საშოს ქავალს და უხვ მენსტრუალურ გამონადენს. მკურნალობის დაწყებიდან ნახევარი წლის შემდეგ ისევ მოვიდა მძებაზე, მხოლოდ სხვა მიზეზით. მენსტრუაცია უკვე ნორმალურად მიმდინარეობდა, ქავალმა დიდი ხანია გაუარა, და საერთოდ, თავს გაცლუებით უკეთ გრძნობდა. არც ქედმაღლურად საუბრობდა. თავიდან მას დავენიშნე მკურნალობა *Platina D30* 5 წვეთი დღეობით. მიღების წინ სქირო იყო შენჯღრევა.

Plumbum - პლუმბუმი (ტყვია)

გარკვეული ჯგუფის კუნთების ატროფია. სისხლძარღვოვანი სპაზმები. სპასტიური კოლატი. დაძვლა. მუცელი შევარდნაოვანი, - ან ავადმყოფს ეჩვენება, რომ თოკებით შეუწიეს. საერთოდ შეკრულობა. თირკმელების ანთება, შქმქონული თირკმელი, მომატებული სისხლის წნევა სახის სიფერძნობის ფონზე. არტერიოსკლეროზი. ტკივილი ქიბის მარჯვნივ. ერთხელ მუცურნალობდა ერთ უცხოელს ამ უკანასკნელი სიმპტომით შეწუხებულს. ის რამდენიმე თვის განმავლობაში დადიოდა ექიმებთან მივლით, რომ ტკიოდა ქიბის მარჯვნივ. მუცელს ვერ უძლებდა მას *Plumbum Dis* მხოლოდ ერთი მადედა, და მას ყველა მივლით გაუარა.

Pulsatilla - პულსატილა (მელგარი)

სიცივის მოყვარულია, სიბოლოში ცუდად ხდება. ჩვეულებრივ - მტირადა, ცისფეროვანება ქალწულია ფერძნობის სახით და ღია ფერის, ზოგჯერ წითელი თქებით. ძალიან ქალურია, დაძმობი, გულგებობა. სიმპტომები ცვალებადი. მიდრეკილება კატარისადმი. ყველგან ავჯიანებს, მათ შორის პაემანზეც. მენსტრუაცია ცი შეფერვებით აქვს. გაძნელებული აქვს სქელი, რბილი. სურდოს დროს ცხვირიდან გაძნელებული თხიერია, საძლიან გაძნელებული ასევე. ხლის ქამას მოყვება ფადარათი - დვიძლიში ჩხვლეტის შეგრძნება. მტკივნეული ვარიკოზული ვენები. ნაჩვენებია მთლიანად დროს. ფეხების დასველება იწვევს მენსტრუაციის შესუსტებას, საერთოდ მენსტრუაცია სუსტია, ავადმყოფური, შეფერვებითი. ენისუის და გემოვნების დაქვეითება. გოგონებში ღამით შარდის შეკავება

გემოვნების დაქვეითება. გოგონებში ღაძიო შარდის შეუკა-ვებლობა. კარგად მოქმედებს კუჭზე. განსაკუთრებით ცხიმიანი საკვების მიღების შემდეგობი ტკივილის დროს. ცხიმისადმი ზიზღი. ავადმყოფი ხშირად ტირის, განსაკუთრებით დღესასწაულებზე და გაბგზავრებისას. განწყობა უარესდება სიობში, ობლო შენობაში, ცხიმიანი საკვების მიღების შემდეგ, საერთოდ სიცივისაგან და ქენაში. მშვენიერი საშუალებაა ფენქშიმობის დროს, იძლევა შეუბას მშობიარობის დროს (*Caulophyllum* - ოან ერთად). ძირითადი საშუალებაა წითელას დროს.

Psorinum - ფსორინუმ (სათანადო ნოზოდი)

უძველობის, სასოწარკვეთის შეგრძნება. ავადმყოფს ბუდბუვად ცივა. ამ ტიპს მიეკუთვნებიან ქალები, რომლებიც იძის მიუხედავად, რომ აცვიათ თბილად, ცივათ ზაფხულშიც კი. უოფლიანდებათ ხელები, გამონაყარი კანზე ძლიერი ქავლით. ავადმყოფები თავს თვლიან მძიმე და განუკურნებელ ავადმყოფად. ოფლს აქვს ძლიერ უსიამო სუნი. ნაწვენებია აგრეთვე მძიმე ავადმყოფობის შემდგობი სისუსტის დროს (*D200*). სიმპტომების გამწვავების წინ აღინიშნება დროებითი გაუმჯობესება. ზამთრის პერიოდში სიმპტომები მწვავდება.

Pyrogenium - პიროგენიუმ

კბლის ძვალ ანთების, დაჩირქების დროს - *D30* ერო მიღებაზე. გამეორება არაა საქირო!

Rhus toxicodendron - რუს ტოქსიკოდენდრონი
(შაბა-ოუოუწო)

ავადმყოფის განწყობა უარესდება სიმშვიდეში, მოძრაობის დაწყებისას, ნესტიან ამინდში. გაუმჯობესებას ადგილი აქვს მოძრაობის გაგრძელებისას, თუ წყნარი ტემპისაა, აგრეთვე სითბოში. გამონაყარი კანზე, ბუშტუკები, ქავლი, კანის გაწითლება. ფაღარათი ღორწოთი, ზოგჯერ სისხლნარევი. ავადმყოფი მოუსვენრადაა, წრიაღებს საწოლში, ხელ-ფეხი უსივდება. მოვლი სხეული დაუეუფლივით აქვს. ენის წვერი წითელი აქვს. მშვენიერი საშუალებაა რევმატიზმის დროს. გაციების შედეგები, განსაკუთრებით თუ გაციება გამოწვეულია სხეულის დასველებით, ფიზიკური გადაძაბვა, სიმძიმეების აწევა. საუკეთესო საშუალებაა შორ მანძილზე ფეხით მოსიარულეთათვის. *Rhus tox*-ს არ აძლევენ *Apis*-თან ერთად.

Sanguinaria - სანგვინარია

შაკიკი - მარჯვენა თვალის ზემოთ ტკივილი. მარჯვენა ხელის რევმატიზმი, რომელაც ღამით მწვაველება. ტკივილი მკერდის მარჯვნივ. საერთოდ ეს საშუალება კარგად მოქმედებს მარჯვენა მხარეზე. ღორწოვანი მძრადლი. სახე წითელი, განსაკუთრებით კლიმაქსის პერიოდში. წვა მკერდში, ხელისა და ფეხის გულებში.

Sepia - სეპია (მელანოევზი)

სითბოს მოყვარული, სიცვივის მიმართ მტრძნობიარე ტიპი. ესაა ახირებულნი, იოლაად ადგუნებადი, უკონსტი ქალი -

ერთი სიტყვით, ქსანტიზა. ზიზღია ოჯახის საქმისა და ოჯახისადაცა. ჰიპერემია კლიმაქტიკრიული ასაკში. შაკიკი. ფრთხილად. საში „იწვის სივსიგან“. ციკლის დარღვევა, მენსტრუაცია საერთოდ სუსტია. ცხვირი შშრალი (აგრეოვე *Natri muriaticum*). საშვილოსნოს დაწვევა. შტერმება, რომ ყველაფერი „ეშვება“. კანი ჰირის ირგვლივ და ცხვირის ფუძესთან მოყვითალო ელაფერისაა. ავადმყოფს დღვაობით მოთენოლი, საღამოს კი გახალისებულია. გამონადენი მძაფრია, ყვითელი. ეს კარგი საშუალებაა მრეცხავი ქაღუბისათვის. მღვობარეობა უმჯობესდება სიობში და მოძრაობისას, აგრეოვე ცუკვის დროს. გაუარესება - ცივ ჰაერზე, რეცხვის დროს, ფესზე დგომისას, ბევრ ადამიანებს შორის.

შემოხვევა: გამომიძახა 35 წლის მომსუქნი ქაღბატონმა, რომელსაც არ შეეძლო არაფრის ყიდვა, ვინაიდან ეშინოდა ადამიანთა თავშეყრის აღგალების. ის აღარ ზრუნავდა თავის ქმარზე, არც თავის წლინახევრის გოგონა ანტიერესებდა. ეს უკანასკნელი ძალზედ უსუფთოდ და მოუგაყლად გამოიყურებოდა. მე მივეცი *Sepia D12* დღეში ორჯერ. ორი კვირის შემდეგ ცივი-ქმარს შევხვდი ქაღაქში. მათ უკან მონადეა სუფთა საბავშვო ეტლი, რომელშიც ძალზე სუფთად ნაცბული ბავშვი იჯდა. ორივე გასწივოსნებული იყო, - მეც აგრეოვე.

Silicea - სილიცია

(მოს ბროლიადან მიღებული კაჟბადის მუავა)

მფროსალი, მზდალი, მგრძობიარე, უმოქმედო, წარუმატებლობის შიში. მგრძობიარე სიცივის მიმართ. სულ ცივა, იყინება, იფუთნავს თავს, იოლადა ცვალება. სკამი ხშირად უკან უსრიადალება. თავის ტკივლი ეწეება კეფო-

დან და გაღმადის წინ. ფეხის აუტანელი ოფლიანობა. თავის ოფლიანობა. ნუშისებრი ჯირკვლის დანიროქების შემოსევაში ამოკვეთა ყოველთვის არ არის საქინო. ფიტულები, მათ შორის ანაღური ფიტულებიც. ძვლების დანიროქება. შუა ყურის ქრონიკული დანიროქება. საერთოდ - დანიროქების დროს (*Hep.sulf*-ის შემდგომ). ეფექტურია კვლოდების გამწოვად (*Graphit, Badiaga*). გაბოჯის უცხო სხეულები, მაგ: ქურვის ნამსხვრევები. მდგომარეობა უარესდება სიცხესა და სიცხეში. უმჯობესდება სიობში. *Silicea* ვერ ეთავსება *Mercur.*-ს.

Spongia tosta - სპონჯია ტოსტა
(დაძვარი ზღვის ღრუბელი)

ხველა შშრალია, ღრმა, თითქოს და ხრეტუნით. აგრეოვე კრუბონული ხველა. ძლიერდება სიძერისა და ლაპარაკისას. ავადმყოფი შეაღამისას იღვიძებს შვერძებით, თითქოს ახრისობენ. კარგი საშუალებაა ჩიყვის დროს, თუ ჩიყვი იწვევს ხუთვის შვერძებას, და თუეს შვერძება ძლის შემდგომ არ იხსნება. *Spongia* შეცავს იოდს. საოესლის შესიება, სიძიუნე. ჯირკვლების გამკვრივება.

Stannum metallicum - სტანუმ მეტალიკუმ
(კალა)

ავადმყოფი დეპრესიით არის შეპრობლი, არ უყვარს ხალსში ყოფნა. არ უყვარს, როცა ამშვიდებენ. სახე ძერთალი აქვს, თვალები ჩაცვენლი, სახის ნაკეთები წაწვეტებული. ძლიერად გამონატული სხეულისა და სულის სისუსტე. ნახველი მოტკბო გემოსია. ავადმყოფი გულშკერადში გრძობს სისუსტეს, ისე, რომ ძლივს ლაპარაკობს.

სიმპტომები ძლიერდება ან სუსტდება თანდათანობით, აქვს შეგრძნება, რომ შეიძლება გამოვარდეს სწორი ნაწლავი ან საშო. ბრონქიტი და არორიაში ერომანეთის ენაცვლებიან.

Staphysagria - სტაფიზაგრია

გვეჩვენება წუნდის დროს, რომელაც გამოწვეულია რაიმე უსამართლობით ან მისი შედეგებით. კბლები შავია, კარიესული, მტკივანი. ტკივლი შარდის ბუშტი შარდვისას და მის შემდგომ. სქესობრივი სისუსტე მოძატებული ლტოლვის ფონზე (აგრეთვე *Phosphor*).

Stramonium - სტრაბონიუმ (ლაუმა)

ძირითადი საშუალებაა ჰაღუცინაციების დროს. ნაჩვენებია ბავშვებისათვის, რომელთაც ახასიათებთ ღაბით წამოყვორება. ენაბლუობა. ბოდვა ყვირდით, სიძურით. ღანძღვით, სცდით. რელიგიური მანია. გადაჭარბებული ღაბქააქი. წყლის, და საერთოდ, ყველაფერი თხევადის შიში. სიბნელის შიში. ერთ ბავშვს, რომელაც ყვირდით იღვიძებდა ყოველ ღაბით, შე დავუნიშნე *Stramonium Dso 4* ბურთულა, ღაბით მისადრებად საძო-ოთხი დღის განმავლობაში. ორი კვირის შემდგომ მოვიდა შეშფოთებული დედა და თქვა, რომ ბავშვი აღარ ყვირის ღაბით, მაგრამ ამჟამად ღაბარაკობს ენის ბორძივით. მემას ვუთხარი, რომ წამაღს აძლევდა ხანგრძლივად. რამაც გამოიწვია კიდევ ენა-ბლუობა. ბავშვს შეუწვდა *Stramonium*-ის მაცემა; ენა-ბლუობამ გაუარა საში კვირის შემდეგ.

Sulfur - სულფურ (გოგირდი)

ძილადი თავი „კონსტიტუციონადური საშუალებანი“. კანის ქავალი და წვა. ძიქავება იწვევს ქავლის „შემზუბუქებას და იწვევს წვას. სიციხის შქრძება. ავადმყოფს აქვს „წვის“ შქრძება ტერფებში, ამიტომ ყოფს მას გარეუ საბნადან. ავადმყოფს ძინავს გორგადივით ძიკუნტუქას. გამიიყენება როგორც სათადარიგო საშუალება, როდესაც შესაფერისი (იღვი) საშუალება არ გვექმნება. განწყობილება უარესდება რადიო, თბილ საწოლში და ხანგრძლივი დგომისას. ძეგომარეობა უარესდება აგრეთვე ბანაობისას. გაუმჯობესება წინ და უკან ნელი სიარულისას.

Tabacum - ტაბაკუმ (თაბაკი)

თავის ტვივლი ძლიერი დებინებით. კიდურების კანკალი, თავბრუსხვევა. ცივი ოფლი (*Veratrum album*). გულისცემის შქრძება. დებინება ყურებში ხმაურით და თავბრუსხვევით. ძეგომარეობის გაუმჯობესება სუფთა ჰაერზე. ესაა სურათი, რომელაც წააგავს პირველად მოწეული სიგარეტით მოწამვლას. გამოცდილი საშუალებაა გულის ასაკობრივი ცვლილებების დროს, გულის არეში მოჭერითი ხასიათის ტვივლების დროს.

Tartarus stibiatus - ტარტარუს სტიბიატუს

(ოვივე: *Antimonium tartaricum, Tartarus emeticus*)

ბრონიტი დორწის უხვი გამოყოფით და ხინინით, განსაკუთრებით იუ დორწის მოცდება გამწელებულია. ენაზე სქელი ნადები. გულისრევა, სუნოქვისას მწლეუტის შქრძება. ოფლიანობა. *Barium carb*-თან ერთად არც

ოე იშვიათად უნარნიუნებს სიჯოცსილეს იმ ბავშვებს და მონიუცებს, რომლებიც იხრობიან ლორწოს გამოყოფით. ძირითადი საშუალებაა ჩირქოვანი გამონაყარის და ჩეტყავაჟლას დროს.

Thuja - ტუია

ტიპი: მსუქანი პატენტი კანზე გამონაყარით, განსაკუთრებოთ საძოსოთ დაფარულ ადგილებზე. მესიკა ხდის სენტო მენტადურ ჰროვუნებად. თავის თავს ოჯლის მინასავით მყოფედ. მქქებო, პოლიპები, კონდალომები. ინიშნება ყვავო-ლით აცრის შექდეჟ (რომ არ მოყვეს ნეკატორი რეაქცია). ოფლიანობა ღაძოთ სხეულის საძოსოთ დაუფარავი ნაწო-ღის. ოფლის გამოყოფას მოაქვს შვება (განსხვავებოთ *Mercur*-ის ტიპის ავადმყოფებისაგან). სხეული გამოსცემს უსიამოვნო სუნს. კანი ცხიძიანი, ავადმყოფს ეჩვენება, რომ სხეულის შოგნოთ რაღაც მოძრაობს, დაცოცავს. ფრინღები მტყურეჟადია. ღაძოთ თავის ტკიჟლი. სასქესო ორგანოების ოფლიანობა. განწყობლება უარესდება საღაძოს და ღაძოთ, აგრეოჟე ნესტიან, ციჟ ამინდში.

Terebentina - ტერებენტინა (სკიპოღარი)

შარდის შეკავება. მოშარდვის განუწყვეტელი სურჟლი, შარდი სისხლნარეჟი. საუკეთესო საშუალებაა ნეჟრიტის დროს. ენიშნება მოხუც მამაკაცებს, რომელთაც აწუნებო წინამღებარე ჟირკჯლის გაღდება, *Sabal serrulata* და *Magnesium*-თან ერთად.

Veratrum album - ვერატრუმ ალბუმ
(ოქორი შხამა)

ნაწვენებია სექსუალური და რელიგიური ხასიათის მანაკალური ძაგომბარეობის დროს, ფსიქიური დარღვევებისას და ამენორეის დროს. ავადმყოფს აქვს სურვილი დახლოს ტანსაცმელი, ავადმყოფს აქვს უძიებობის შერბნება. კანი ცივი, ძოლურჯო. შუბლზე - ცივი ოფლი. ძლიერი სისუსტე. კოლაფსი. ქალებში - გულის წასვლა მენსტრუაციის დაწყების წინ. კუჭის აძლა. ფდარათი ღებინებო. სახის სიფერძკროაღუ. წვივების კრუნინვითი შეკუმშვები. სიმპტომები მწვავედება ცივი საკვებისა და სასმელისაგან. ნესტიან, ცივ ამინდში და ღოგინში გათბობის შემდეგ.

1950 წელს შემოდგომით გამოძიასეს ჩემს ერთ 76 წლის ავადმყოფთან, რომელსაც 12 საათის შემდეგ ჰქონდა ძლიერი ფდარათი, კუჭის მოქმედებებს შორის ინტერვალი არ აღემატებოდა რამოდენიმე წუთს. იძინად შეცვლილი იყო, რომ ძლივს ვიცანი. ცხვირი, ხელები ჰქონდა ცივი, ხმა სუსტი. მასთან მყოფმა მედიცინის დამ აღნიშნა, რომ მას შუბლზე ასხავდა ცივი ოფლი. მე მას მივეცი ერთი მილება *Veratrum album D6*. ათი წუთის შემდეგ პაციენტი პირდაპირ გამოცოცხლდა, როდესაც მორიყერ მოვინახულე, ის უკვე ბოსტანში მუშაობდა.

Vipera Berus - ვიპერა ბერუს (გველი)

ნაწვენებია ემბოლიის, ვენების ვარიკოზული გაგანიერების დროს. ავადმყოფს აქვს შერბნება, თითქოს მისი ვენები სადაცაა გასჯიებიან. შესანიშნავი საშუალებაა ქრონიკული ფაუბიტის დროს.

Zincum met. - ცინკუმ მეტალიკუმ

აღუქიბიკოსები მას უწოდებენ „მინერალურ თბიუნს“. ნანკენებია ნერკული სისუნსტის დროს. კანკადლი კიღურებში, ძღაიერი მორუსკენრობა ფენებში. უძიღობა. ბავშივი კროება ძღლში ან თაჟს მორუსკენრად ატრიღლებს აქეო-იქიო. ღვინო მსოღლოდ აუარესებს ძღგომარეობას.

1950 წელს გრიპის ღამარცხება შესადღებელი გასღა Zn - ის მეშკეობიო. პაციენტებს კეფაში ტკივლი ექსნებო-ღათ $Zn D_{30}$ ღოწით ორ-სამჯერ მიღების შესღჯ. Zn - ის გამოყენების იღეა გამონინღა მას შესღჯ, რაც რამჯენიმე პაციენტმა ღაინიღლა, რომ ვერაფრიო ვერ ანიერებენ სავლოღში ფენის კუნოების კროობას.

ჰომეოპათია სსპალასკვა უემოსპევისათვის

მოცემულ ოაჯში გადმოცემული რჩევები არ უნდა გავიგოთ სიტყვა-სიტყვით. მაგალითად: თუ ბავშვს ატკივ-და ყელი, დედამ მას მაშინვე არ უნდა მისცეს ყველა წამალი, რომელიც ჩამოთვლილია პუნქტში „ყელი“. ეს ჩამონათვალი უნდა გავიგოთ შემდეგნაირად: თუ გვტკივა ყელი, პირველ რიგში უნდა წავიკიოთ ყურადღებით, თუ რა არის დასწერილი აბისის, ბელადონის და მერკურიუს სოლუბელის შესახებ და მხოვან შეირჩეს ამ შემთხვევი-სათვის შესაფერისი.

ნუ გამოიყენებთ ყველაფერს, რაც უმსაქლებელია და ნუ გაღალტებთ ქვიშთან ვიზიტს !

ქვემოთ შემოთავაზებული განსაკუთრებით გავრცელებული ჩივილების ჩამონათვალი და ჰომეოპათიური საშუალებების რეკომენდირება ძირფესვიანად ეწინააღმდეგება ჰომეოპათიის ძირითად პრინციპებს იმიტომ, რომ წამლები საერთოდ უნდა დაინიშნოს ყველა სიმპტომის გაოვალისწინებით, აქ კი წამლები რეკომენდირებულია მხოლოდ ერთი - ერთადერთი პრინციპით ან კიდევ უბრალოდ ავადმყოფობის დასახელებით. თუ მე მანც გადავწყვიტე შექექმნა ასეთი სია, მხოლოდ ზემოთ მოყვანილი გაფროსდებების გაოვალისწინებით, და კიდევ იმაჯ, რომ პირველი დანშარების გასწევისათვის საჭიროა უბრალო და მარტივი რჩევები.

ანრები: *Carbo veg., Lycopodium*

ატროფია კუნთების: *Plumb.*

გამოყვლა ბავშვებში: *Sulf.*

გაციება ყოველი თბის შქერის შეძლე: *Belladonna*

გაციება შშრალი ცივი ქარისაგან: *Aconit, Caustic.*

გაციება ნესტიან ამინდში: *Rhus tox.*

ღაბღა: *Caustic, Gelsemium, Arg. nitr.*

ღაბღა ენის: *Dulcam., Caust.*

დაეუეულობა: *Arnica.*

დიფტერია: *Merc. cyan., Acid. nitr.*

დიფტერიის აცრაზე რეაქცია: *Apis.*

დაჭიმვა: *Rhus tox.*

ბირის ღირუს ღორწოვანის ეროზია: *Acid. nitr., Borax, Hep. sulf.*

ქვიანობა: *Apis, Ignatia, Hyoscyamus.*

კუნების ანობა: *Lachesis, Carbo veg., Calc. fluor, Vipera ber.*

ზღვის ავადმყოფობა: *Cocculus. Petroleum.*

თავბრუსკვა: *Cocculus.*

თირკმელების ანობა: *Terebenth., Apis, Merc. corr.*

ისტერიული ტირალი: *Ignatia, Moschus.*

იზიანი: *Rhus tox., Gnaphalium, Colocynth.*

კანზე გამოხედა: *Sulf., Graphit., Rhus tox., Ars. album.*

კისტა საოქლის: *Apis, Jodum.*

კუჭ-ტკივლი ცივი სასმელის მიღების შედეგ: *Ars. alb.*

მენტრუაციული ცილის დარღვევა: *Pulsatilla, Aristolochia, Nux moschata.*

მქქები: *Thuja, Causticum, Acidum nitricum.*

მორცხვობაგაუბედაობა: *Ambagr., Arg. nitr.*

მოესვენობა: *Aconitum, Rhus tox., Ars. album.*

მუცელი-ტკივლი ცლიძანი საკუების ძეგების "შეძლეუ":
Pulsatilla.

მუცელი-ტკივლი: *Colocynthis, Nux vom., Pulsatilla*.

შშობიარობა: *Pulsatilla, Caulophyllum* (შშობიარობაძეი)

მწერის ნაკბენი: *Ledum, apis*.

ნაბახუსევის სინდრომი: *Nux vomica*.

ნახეობები ანუსზე: *Acid. nitr., Graph., Alum.*

ოფლიანობა თავის: *Calc. carb. Silicea*.

რადიკულიტი: *Rhus tox., Bryonia, Acid. from.*

რეაქცია ყვავილით აცრაზე: *Acid. nitr., Thuja*.

რეკამბინიში სასსროვანი: *Acid. benz., Bryonia*.

რქოვანას გამკვრივება: *Ant. crudum*.

საშვლოსნოს დაწვევა: *Sepia, Lilium tigr.*

სისხლდენა ცხვირიდან: *Natr. nitr., Hamamelis, Arnica*.

სისხლდენა ღრძილებიდან: *Phosph., Kreosot.*

სისხლნაყენებები: *Arnica*.

სლოკინი: *Nux vomica, Acid. sulf.*

სიძივნი: *Thuja*.

სპაზმური სიცილი: *Moschus*.

ტემპერატურა: *Aconit, შეძლეუ Bellad., შეძლეუ Ferrum phosph.*

უძილობა: *Zinc. val(D), Coffea, Formica rufa*.

~~ფიცილი~~ ღრძილებიდან: *Ars. alb., Aethiops. Antim., Ipecac.*

ფეხების ოფლიანობა: *Silicea*.

ფისტულა: *Silicea*.

ქუნთორუშა: *Belladonna*.

ღებინება: *Ipecac.*

ყელის ტკივლი: *Apis, Bellad., Merc. sol.*

ყივანახველა: *Drosera, Coccus caeti., Lx Pertussin D200.*

შარდის ბუშტი - ანობა: *Cantharis, Dulcamara.*

შარდის ბუშტი - სისუსტე: *Causticum.*

შიში: *Aconit, Ars. alb., Kal. phosph.*

ჩიყვი: *Silicea, Spongia, Lapis alb., Hedera helix.*

შარდის ბუშტი - სისუსტე: *Causticum.*

შიში: *Aconit, Ars. alb., Kal. phosph.*

ჩიყვი: *Spongia, Lapis alb., Hedera helix.*

ჩუტყვაველა: *Tart. stib.*

ჩხვლეტა გვერდში: *Ferrum phosph., Bryonia.*

ძლი, რომელაც აუარესებს განწყობას: *Lachesis.*

წითელა: *Pulsatilla*

წამოქაფვა: *Nux vomica.*

ჯიბლიბო: *Staphysagria, Pulsatilla, Platana occid.*

ჰემოროი: *Nux vom., Sulf., Aescul. Paeonia.*

ჰიპერემია: *Sepia, Lachesis, Pulsatilla.*



LIGA MEDICORUM HOMEOPATHICA INTERNATIONALIS

საერთაშორისო ჰომეოპათიური ლიგის 51-ე კონგრესზე, რომელიც ნატარდა 1996 წლის ოქტომბერს კარპში, გაწევრიანებულ იქნა ტრადიციული მედიცინის საქართველოს ლიგის ჰომეოპათიური ფგუფი. საერთაშორისო ჰომეოპათიური ლიგის წევრები გახდნენ:

1. გუჯაბიძე ნიკოლოზი — ტმსლ პრეზიდენტის წევრი, *LMHI* ეროვნული წარმომადგენელი საქართველოში, ექიმი-ტოქსიკოლოგი, ჰომეოპათი; მუშაობს თბილისის N15 პოლიკლინიკაში, სეთაგურთის ქ. N6 (96 98 04);
2. თორნიკე ალაშვილი — ტმსლ პრეზიდენტი, ექიმი-თერაპევტი, ჰომეოპათი, ირიდო-ლოგი, ფიტოთერაპევტი, რეფ-ლაქსოთერაპევტი, მუშაობს, თბილისის N13 პოლიკლინიკაში, ალ. ჭავჭავაძის ქ. N2, კაბ. N22

(ტრადიციული მედიცინის და
ჰომეოპათიის კაბინეტი);

3. ალექსანდრე ბექელაძე — ტმსლ პრეზიდენტის
წევრი, ექიმ-ჰომეოპათი,
ფიტოთერაპევტი, რიფოლოგი,
მუშაობს ქ. ქუთაისის ადვკე-
ნითი მკურნალობის სააკა-
დემიოფოში, მალხაზ დვალა-
შვილის ქ. N12;
4. თემურ ყენია — ტმსლ პრეზიდენტის წევრი,
ექიმ-თერაპევტი, ჰომეოპათი,
ფიტო-თერაპევტი, ირიფოლო-
გი; მუშაობს ნატუროპატთა
საერთაშორისო ცენტრში;
5. ლია სირაძე — ტმსლ პრეზიდენტის წევრი, ექიმ-
პედიატრი, ჰომეოპათი; მუშაობს
რუსთავის N2 სამკურნალო-
დიაგნოსტიკურ ცენტრში;
6. ნატაშა ბოსტოღანაშვილი — ტმსლ პრეზიდენტის
წევრი, ექიმ-პედიატრი, ჰომეო-
პათი, ფოლისტი; მუშაობს ქ.
რუსთავში (მკობრობის გაშწი-
რი N10);
7. ანა ვანიეშვილი — ტმსლ წევრი, ექიმ-
პედიატრი, ჰომეოპათი; მუშაობს
რუსთავის N2 სამკურნალო-
დიაგნოსტიკურ ცენტრში;

8. თინათინ ჩეკურიშვილი — ტმსლ წევრი, ექიმი-პედიატრი, ჰომეოპათი;
9. თამარ ხინიაგაშვილი — ტმსლ პრეზიდიუმის წევრი, ექიმი-რევმატოლოგი, ჰომეოპათი; მუშაობს ტრადიციული მედიცინის ცენტრში, უზნაძის ქ. N49 (კარდიო-რევმატოლოგიური დისპანსერის შენობა);
10. ანი ნიქობაძე — ტმსლ წევრი, ექიმი-თერაპევტი, ჰომეოპათი, საქართველოს წითელი ჯვრის უბნის ექიმი და სამედიცინო ფირმა „კარდუ“-ში (93 11 08);
11. მაკა ხაბურზანია — ტმსლ წევრი, ექიმი-ნევროპათოლოგი, ჰომეოპათი, მუშაობს რკინოგზის N2 პოლიკლინიკაში და სამედიცინო ფირმა „კარდუ“-ში (93 11 08);
12. ჯანგული ჯიქიყე — ტმსლ წევრი, ექიმი-სტომატოლოგი, ჰომეოპათი, მუშაობს სტომატოლოგიურ კლინიკა „დენტექსში“, რ. ლაღიძის ქ. (ყოფილი ლუნანარსკის ქ.) N8;

13. თუა სხირტლაძე — ტმსლ წევრი, ექიმობეჲლიატრი, ჰომეოპათი; მუშაობს ქ. თბილისის N1 სამკურნალო-პროფილაქტიკურ ცენტრში ბავშვთა ინფექციონისტად და სამედიცინო ფირმა „კარდუ“-ში (N3 11 08);

14. მარინა კერვალიშვილი — საქ. ჰომეოპათთა საზოგადოების წევრი, ექიმობეჲლიატრი, ჰომეოპათი.

საერთაშორისო ჰომეოპათიური ლოგის 52-ე კონგრესის მასალებში ცალკე თავია გამოყოფილი საქართველოს შესახებ. ვიცე პრეზიდენტი უაკ იმბრიეტი მოახსენებს საქართველოში ვიზიტის შესახებ (1996 წლის 24-27 აგვისტო). ის აღნიშნავს, რომ გაეცნო ტრადიციული მედიცინის საქართველოს ლოგის მღვწეობას, მისაღებს თვლის ქართველი ექიმების მკურნალობას.

მიღებული გვაქვს მოწვევა საერთაშორისო ჰომეოპათიური ლოგის 53-ე კონგრესზე, რომელიც ჩატარდება ვაშინგტონის შტატში 1997 წლის მაისში. საქირთა სპონსორის დახმარება, რათა საქართველოდან სამი წევრი მანც დაესწროს ამ საერთაშორისო ფორუმს.

ჰომეოპათთათვის 1996 წელი აღსანიშნავი იყო ერთი უაღრესი მიღწევითაც - ალტერნატიული ნობელის პრემიის დაურიადი განდა საერთაშორისო ჰომეოპათიური აკადემიის დამაარსებელი ბერძენი ჰომეოპათი ჯორჯ ვიტულუკასი.

ს ა რ ჩ ე ვ ი

1.	ჰომეოპათიის ადგილი მედიცინაში	79
2.	კონსტიტუციონალური საშუალებანი	84
3.	პოტენცირება	87
4.	კვება	88
5.	როგორ მივიღოთ	90
6.	ჰომეოპათია ბავშვთა ასაკში	91
7.	სამკურნალოწამლო საშუალებათა აღწერა	94
8.	ჰომეოპათია სხვადასხვა შემთხვევაში	136